

中華民國 108 年

2019

# 彰化縣稅捐統計年報

The Tax Statistical Yearbook of Changhua County

彰化縣地方稅務局 編印

Local Tax Bureau, Changhua County

中華民國 109 年 5 月出版

Published On May 2020



# 凡 例

- 一、本刊所列數字以民國 108 年度為主，但為便於明瞭稅源與稅收情形，最近 10 年來各項總數亦予併列藉資比較。
- 二、本刊資料內容包括稅收概況、稅收統計、稅源、稅率、行政組織、附錄等六大類。
- 三、本刊使用度量衡單位均以公制為準，平均數及百分比計至小數點以下二位為止，金額單位都列至千元，百元以下取較多數字進位為原則，使其和與各該細項之總計相符。
- 四、本刊表內符號『—』表示無數字，『...』表示數字不明，『0』表示不足一單位，數字前加『(-)』表示減少。
- 五、本刊各年度稅收，均以本年度實徵數加補徵以前年度稅收，減退還以前年度稅款之實徵淨額。
- 六、本刊所列「年」係曆年制，即每年 1 月 1 日起至同年 12 月 31 日止；「年底」即每年 12 月底。
- 七、本刊以前各期數字，如與本期有出入者，以本期修正數字為準。
- 八、本刊各表資料來源，稅源係根據本局各業務單位造送之統一報表，稅收係依據徵課會計報告表編製，均逐表註明以利查考。

# 彰化縣稅捐統計要覽目錄

## 壹、稅收概況

|               |    |
|---------------|----|
| 一、歷年稅收 .....  | 2  |
| 二、地價稅.....    | 4  |
| 三、土地增值稅 ..... | 5  |
| 四、房屋稅.....    | 6  |
| 五、使用牌照稅 ..... | 7  |
| 六、契稅 .....    | 8  |
| 七、印花稅.....    | 9  |
| 八、娛樂稅.....    | 10 |

## 貳、稅收統計

|                                |    |
|--------------------------------|----|
| 表 1. 本縣各項稅收實徵數與預算數、查定數比較 ..... | 12 |
| 一、總 計(包括罰鍰收入).....             | 12 |
| 二、稅 捐 收 入 .....                | 14 |
| (一)地價稅 .....                   | 16 |
| (二)土地增值稅 .....                 | 18 |
| (三)房屋稅 .....                   | 20 |
| (四)使用牌照稅 .....                 | 22 |

# CONTENTS

## I. Analysis of Revenues from Taxes

|                                       |    |
|---------------------------------------|----|
| (I)Tax Revenues in Recent Years ----- | 2  |
| (II)Land Value Tax-----               | 4  |
| (III)Land Value Increment Tax-----    | 5  |
| (IV)House Tax-----                    | 6  |
| (V)Vehicle License Tax -----          | 7  |
| (VI)Deed Tax -----                    | 8  |
| (VII)Stamp Tax-----                   | 9  |
| (VIII)Amusement Tax-----              | 10 |

## II. Tax Revenue Statistics

|   |    |
|---|----|
| Table 1. Net Actual Revenue 、 Budget Amount and Audited Amount in Recent Years----- | 12 |
| (I)Grand Total(Punitive Fine Revenue is Included) -----                             | 12 |
| (II)Tax Receipts-----   | 14 |
| A. Land Value Tax-----  | 16 |
| B. Land Value Increment Tax-----  | 18 |
| C.House Tax-----  | 20 |
| D.Vehicle License Tax -----   | 22 |

|                         |    |
|-------------------------|----|
| (五)契稅 .....             | 24 |
| (六)印花稅 .....            | 26 |
| (七)娛樂稅 .....            | 28 |
| (八)教育捐 .....            | 30 |
| 三、罰鍰收入 .....            | 32 |
| 表 2.本縣各項稅收收入數額及指數 ..... | 34 |
| 表 3.本縣各項稅收季節變動指數 .....  | 44 |
| 一、總計(包括罰鍰收入) .....      | 44 |
| 二、稅捐收入 .....            | 46 |
| (一)地價稅 .....            | 48 |
| (二)土地增值稅 .....          | 50 |
| (三)房屋稅 .....            | 52 |
| (四)使用牌照稅 .....          | 54 |
| (五)契稅 .....             | 56 |
| (六)印花稅 .....            | 58 |
| (七)娛樂稅 .....            | 60 |
| (八)教育捐 .....            | 62 |
| 三、罰鍰收入 .....            | 64 |

|  |    |
|--|----|
| E.Deed Tax -----   | 24 |
| F.Stamp Tax -----  | 26 |
| G.Amusement Tax -----  | 28 |
| H.Education Surtax -----                                       | 30 |
| (III)Punitive Fine Revenue -----                               | 32 |
| Table 2, Net Actual Collection and Index in Recent Years ----- | 34 |
| Table 3, Seasonal Variation of Net Actual Collection -----     | 44 |
| (I)Grand Total (Punitive Fine Revenue is Included)-----        | 44 |
| (II)Tax receipts -----   | 46 |
| A.Land Value Tax -----   | 48 |
| B. Land Value Increment Tax-----                               | 50 |
| C.House Tax-----   | 52 |
| D.Vehicle License Tax -----                                    | 54 |
| E.Deeds Tax -----  | 56 |
| F.Stamp Tax -----  | 58 |
| G.Amusement Tax -----  | 60 |
| H.Education Surtax -----                                       | 62 |
| (III)Punitive Fine Revenue -----                               | 64 |

|                                  |    |
|----------------------------------|----|
| 表 4.表 5.查(核)定開徵數情形表及未徵數分析表 ..... | 66 |
| 一、總    計 .....                   | 66 |
| 二、本    年    度 .....              | 70 |
| 三、以    前    年    度 .....         | 74 |
| 表 6.本縣各項稅收納庫數 .....              | 78 |
| 一、總    計 .....                   | 78 |
| 二、本    年    度 .....              | 80 |
| 三、以    前    年    度 .....         | 82 |
| 四、退還以前年度 .....                   | 84 |
| 表 7.本縣違章漏稅案件處理及財務罰鍰執行情形 .....    | 86 |

## 參、稅    源

|                     |     |
|---------------------|-----|
| 表 8.本縣地價稅稅源 .....   | 92  |
| 一、稅地種類分析 .....      | 92  |
| 二、減免稅地概況 .....      | 94  |
| 表 9.本縣土地增值稅稅源 ..... | 96  |
| 一、按稅率別 .....        | 96  |
| 二、按移轉原因別 .....      | 98  |
| 表 10.本縣房屋稅稅源 .....  | 102 |



|   |    |
|---|----|
| Table 4. Table 5. Analysis of Assess Levy and Unable Collection -----         | 66 |
| (I)Grand Total -----  | 66 |
| (II)Current Fiscal Year -----   | 70 |
| (III)Previous Fiscal Year-----  | 74 |
| Table 6. Taxation Forwarded To Treasury -----                                 | 78 |
| (I)Grand Total -----  | 78 |
| (II)Current Fiscal Year -----   | 80 |
| (III)Previous Fiscal Year-----  | 82 |
| (IV)Tax Income Returned -----   | 84 |
| Table 7. The Management of Tax Evasion Law and Execution Status of Fine ----- | 86 |

### III. Tax Sources

|  |     |
|--|-----|
| Table 8. Sources of Land Value Tax -----                   | 92  |
| (I) Analysis for the Kinds of Land -----                   | 92  |
| (II) Broadview for the Reduction or Exemption of Land----- | 94  |
| Table 9. Sources of Land Value Increment Tax -----         | 96  |
| (I) By Tax Rate-----                                       | 96  |
| (II) By Transfer Reason-----                               | 98  |
| Table 10. Sources of House Tax -----                       | 102 |

|                            |     |
|----------------------------|-----|
| 一、按房屋構造別及應稅房屋、免稅房屋別分 ..... | 102 |
| 二、按房屋使用別分 .....            | 110 |
| 三、按房屋構造別公有私有別分 .....       | 116 |
| 表 11.本縣使用牌照稅稅源 .....       | 124 |
| 表 12.本縣契稅稅源 .....          | 126 |
| 表 13.本縣娛樂稅稅源 .....         | 130 |

## 肆、稅 率

|                         |     |
|-------------------------|-----|
| 表 14.各項稅捐劃解百分率一覽表 ..... | 134 |
| 表 15.各項稅捐現行稅率表 .....    | 135 |

## 伍、行政組織

|                         |     |
|-------------------------|-----|
| 表 16.本局暨各分局稽徵區域劃分 ..... | 146 |
| 表 17.本局及分局組織概況 .....    | 148 |
| 表 18.本局現有員額配置 .....     | 150 |
| 表 19.本局現有人員人事資料統計 ..... | 154 |
| 一、性別 .....              | 154 |
| 二、年齡 .....              | 154 |
| 三、職務 .....              | 155 |
| 四、學歷 .....              | 155 |

|  |     |
|--|-----|
| (I) By House Structure, Taxable House and Exempt House ----- | 102 |
| (II) By House Use -----                                      | 110 |
| (III) By House Structure, Public and Private -----           | 116 |
| Table 11. Sources of Vehicle License Tax -----               | 124 |
| Table 12. Sources of Deed Tax -----                          | 126 |
| Table 13. Sources of Amusement Tax -----                     | 130 |

#### IV. Tax Rates

|  |     |
|--|-----|
| Table 14. The Distribution Rate of Current Taxes ----- | 134 |
| Table 15. Current Tax Rates for Taxation -----         | 135 |

#### V. Political Organization

|   |     |
|---|-----|
| Table 16. Service District of Headquarters and Branch ----- | 146 |
| Table 17. Organization System -----                         | 148 |
| Table 18. Allocation of the Personnel -----                 | 150 |
| Table 19. Personnel Statistic -----                         | 154 |
| (I) Sex -----   | 154 |
| (II) Age -----  | 154 |
| (III) Affair -----  | 155 |
| (IV) Educational -----                                      | 155 |

|            |     |
|------------|-----|
| 五、考試 ..... | 155 |
|------------|-----|

|            |     |
|------------|-----|
| 六、年資 ..... | 155 |
|------------|-----|

|                       |     |
|-----------------------|-----|
| 表 20.本局稅捐稽徵經費統計 ..... | 156 |
|-----------------------|-----|

|                         |     |
|-------------------------|-----|
| 表 21.本局各項稅捐稽徵成本統計 ..... | 158 |
|-------------------------|-----|

|                        |     |
|------------------------|-----|
| 表 22.稅務服務中心服務統計表 ..... | 162 |
|------------------------|-----|

## 陸、附 錄

|                      |     |
|----------------------|-----|
| 表 23.本縣各項稅收實徵數 ..... | 164 |
|----------------------|-----|

|               |     |
|---------------|-----|
| 一、按年月別分 ..... | 164 |
|---------------|-----|

|               |     |
|---------------|-----|
| 二、按稅目別分 ..... | 166 |
|---------------|-----|

(V)Examination ----- 155

(VI)Seniority ----- 155

Table 20. Cost of Tax Collections in Recent Years ----- 156

Table 21. Cost of Tax Levying----- 158

Table 22. Service Satisfic of Tax Service Center----- 162

## VI.Appendix

Table 23. Actual Collection Taxes ----- 164

(I)By Year/Month ----- 164

(II)By Tax Item----- 166



# 壹、稅收概況

## I. Analysis of Revenues from Taxes





# 壹、稅收概況

## I. Analysis of Revenues from Taxes

## 一、歷年稅收

本縣自民國81年7月1日即實施國稅與省、縣稅分徵，國稅包括所得稅、貨物稅、遺產及贈與稅、證券交易稅等，係由財政部中區國稅局彰化分局稽徵。省稅營業稅、使用牌照稅、印花稅，及縣稅地價稅、土地增值稅、房屋稅、契稅、娛樂稅等，由本局負責稽徵。而88年1月25日公布修正財政收支劃分法，將營業稅改為國稅(88年7月1日起至91年12月31日止仍委託本局代徵，92年1月1日起由財政部中區國稅局彰化分局徵收)，使用牌照稅、印花稅全數歸屬地方。

稅課收入乃本縣歲入之主要來源，本縣108年度地方各項稅捐稅課收入預算數114億1,740萬2,000元，實徵淨額124億5,177萬8,161元，較預算數超徵10億3,437萬6,161元，超徵率9.06%。其中以使用牌照稅實徵淨額39億1,453萬2,503元佔各稅實徵淨額比重31.44%最高，而土地增值稅超徵4億4,056萬3,698元最多。

### 彰化縣歷年稅收

金額單位：新臺幣千元

| 年 度 別 | 預 算 數      | 實 徵 淨 額    | 實徵淨額與預算數比較 |       | 實徵淨額與上年度比較 |       |
|-------|------------|------------|------------|-------|------------|-------|
|       |            |            | 增(減)數      | 增(減)% | 增(減)數      | 增(減)% |
| 99 年  | 9,204,658  | 9,950,034  | 745,376    | 8.10  | 620,334    | 6.65  |
| 100 年 | 9,877,947  | 10,653,709 | 775,762    | 7.85  | 703,675    | 7.07  |
| 101 年 | 10,299,818 | 10,238,570 | -61,248    | -0.59 | -415,139   | -3.90 |
| 102 年 | 10,900,760 | 11,359,787 | 459,027    | 4.21  | 1,121,217  | 10.95 |
| 103 年 | 11,095,919 | 11,484,080 | 388,161    | 3.50  | 124,293    | 1.09  |
| 104 年 | 11,547,424 | 11,741,308 | 193,884    | 1.68  | 257,228    | 2.24  |
| 105 年 | 11,642,759 | 11,374,502 | -268,257   | -2.30 | -366,806   | -3.12 |
| 106 年 | 10,742,311 | 11,839,996 | 1,097,685  | 10.22 | 465,494    | 4.09  |
| 107 年 | 11,045,545 | 12,570,753 | 1,525,208  | 13.81 | 730,757    | 6.17  |
| 108 年 | 11,417,402 | 12,451,778 | 1,034,376  | 9.06  | -118,975   | -0.95 |

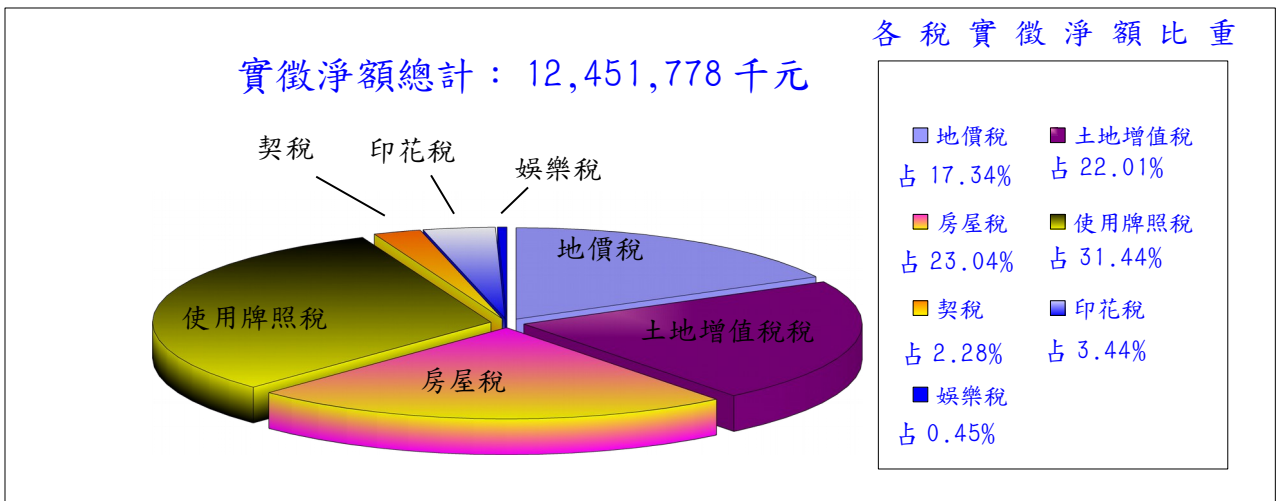
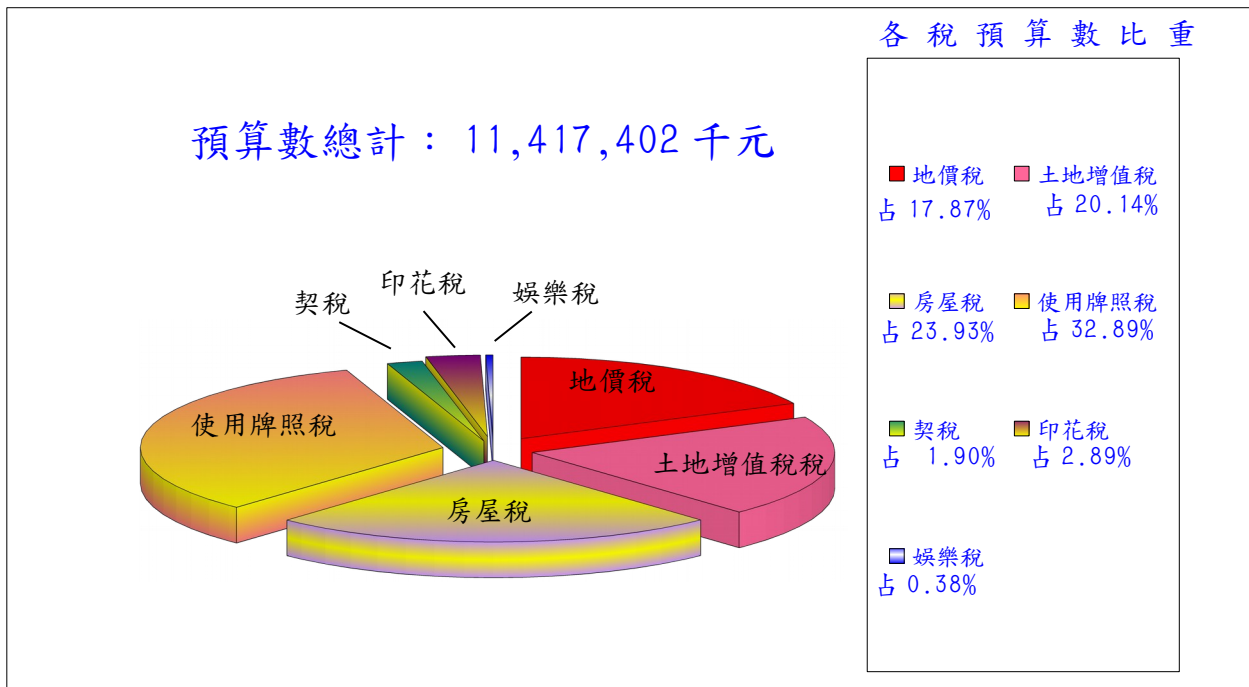
附註：本表預算數與實徵淨額為稅課收入(不含教育捐)

## 108年度預算數與實徵淨額

單位：新臺幣千元

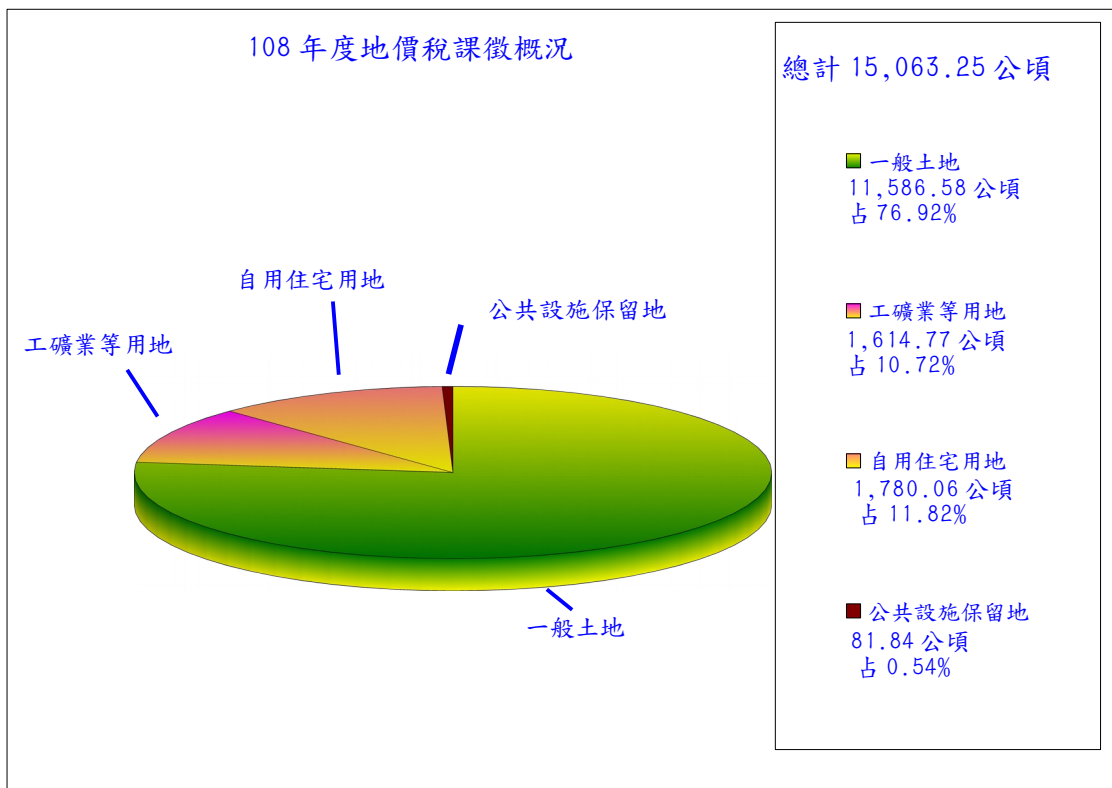
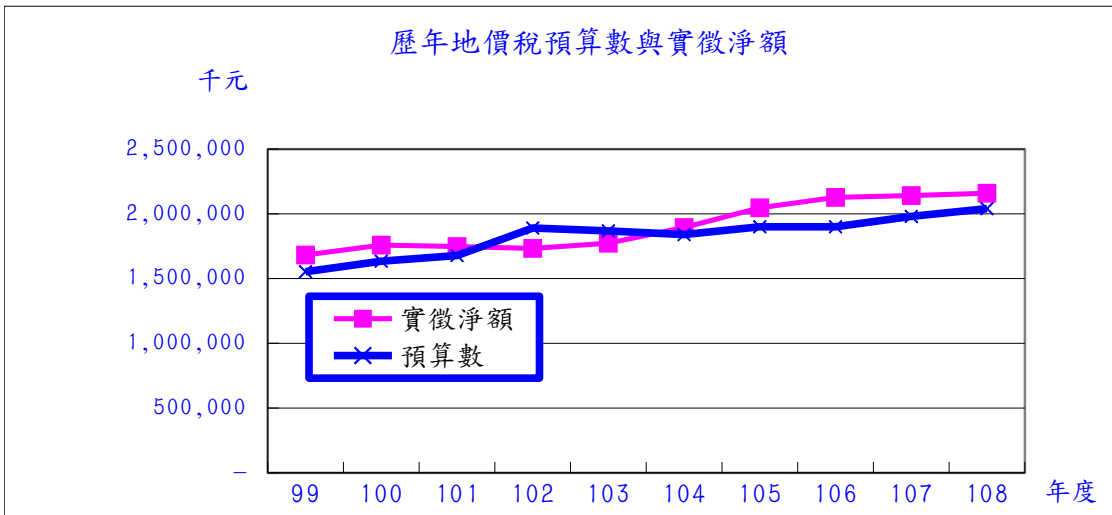
| 稅目別   | 預算數        | 實徵淨額       | 實徵淨額與預算數比較 |       | 與上年度實徵淨額比較 |        | 稅捐結構比率(%) | 107年度實徵淨額  |
|-------|------------|------------|------------|-------|------------|--------|-----------|------------|
|       |            |            | 增(減)數      | 超徵率%  | 增(減)數      | 成長率%   |           |            |
| 總計    | 11,417,402 | 12,451,778 | 1,034,376  | 9.06  | -118,975   | -0.95  | 100.00    | 12,570,753 |
| 地價稅   | 2,040,000  | 2,159,126  | 119,126    | 5.84  | 18,304     | 0.86   | 17.34     | 2,140,822  |
| 土地增值稅 | 2,300,000  | 2,740,564  | 440,564    | 19.15 | -331,336   | -10.79 | 22.01     | 3,071,900  |
| 房屋稅   | 2,732,418  | 2,869,150  | 136,732    | 5.00  | 60,737     | 2.16   | 23.04     | 2,808,413  |
| 使用牌照稅 | 3,755,000  | 3,914,533  | 159,533    | 4.25  | 34,334     | 0.88   | 31.44     | 3,880,198  |
| 契稅    | 216,984    | 283,324    | 66,340     | 30.57 | 29,186     | 11.48  | 2.28      | 254,138    |
| 印花稅   | 330,000    | 427,808    | 97,808     | 29.64 | 69,762     | 19.48  | 3.44      | 358,046    |
| 娛樂稅   | 43,000     | 57,275     | 14,275     | 33.20 | 38         | 0.07   | 0.45      | 57,236     |

## 108年度各稅比重



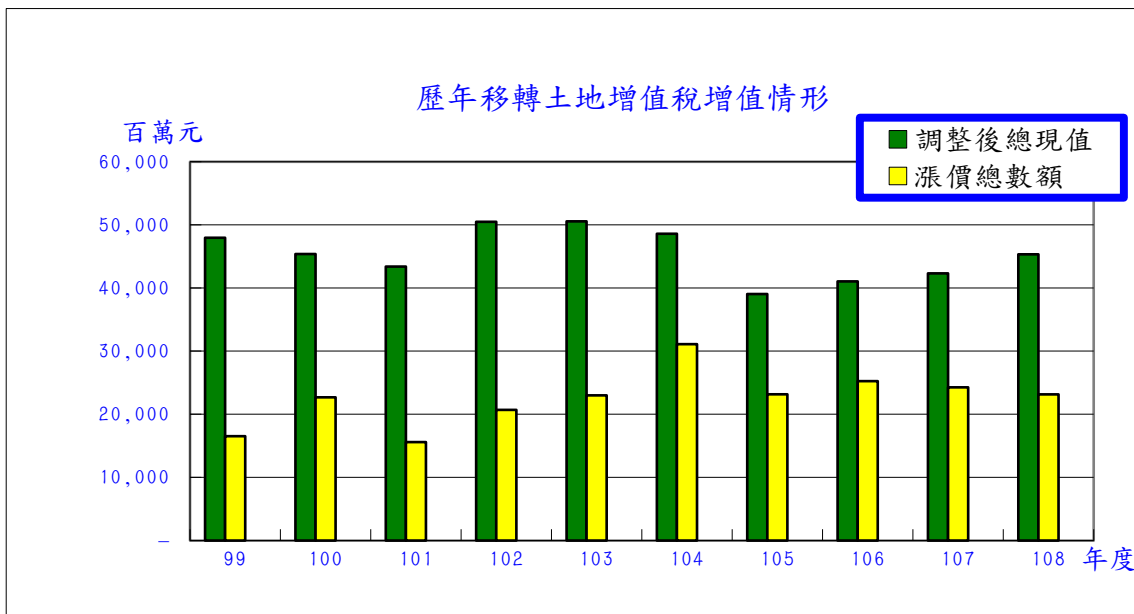
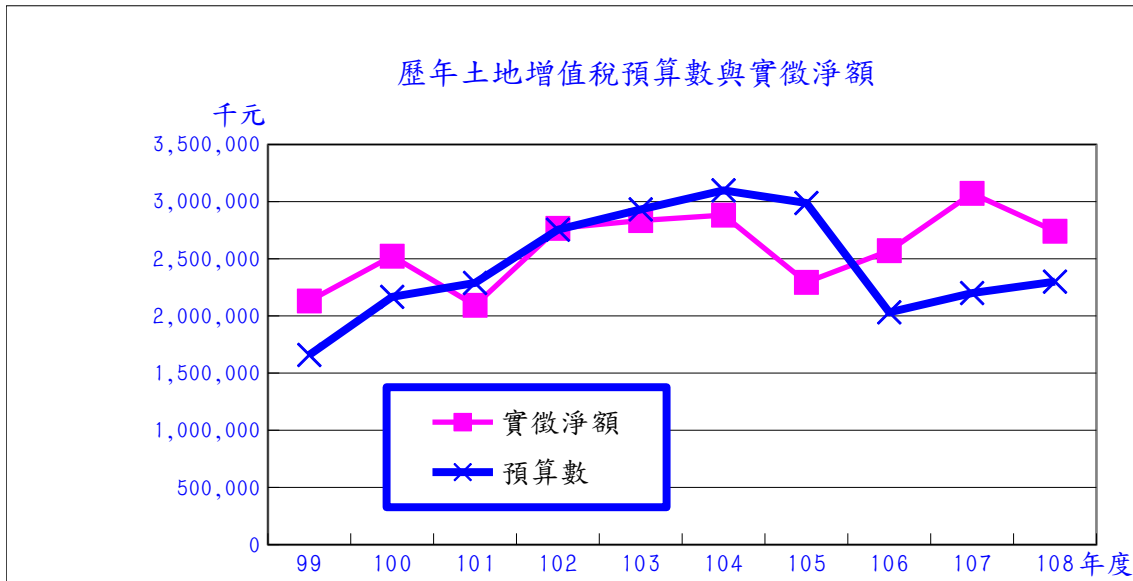
## 二、地價稅

108年度地價稅預算總額為20.40億元，實徵淨額為21.59億元，較預算數超徵1.19億元，超徵率為5.84%，如與107年度實徵淨額21.41億元比較，則增加0.18億元，成長0.86%，其超徵及成長的原因為加強欠稅清理及加強地價稅稽徵。



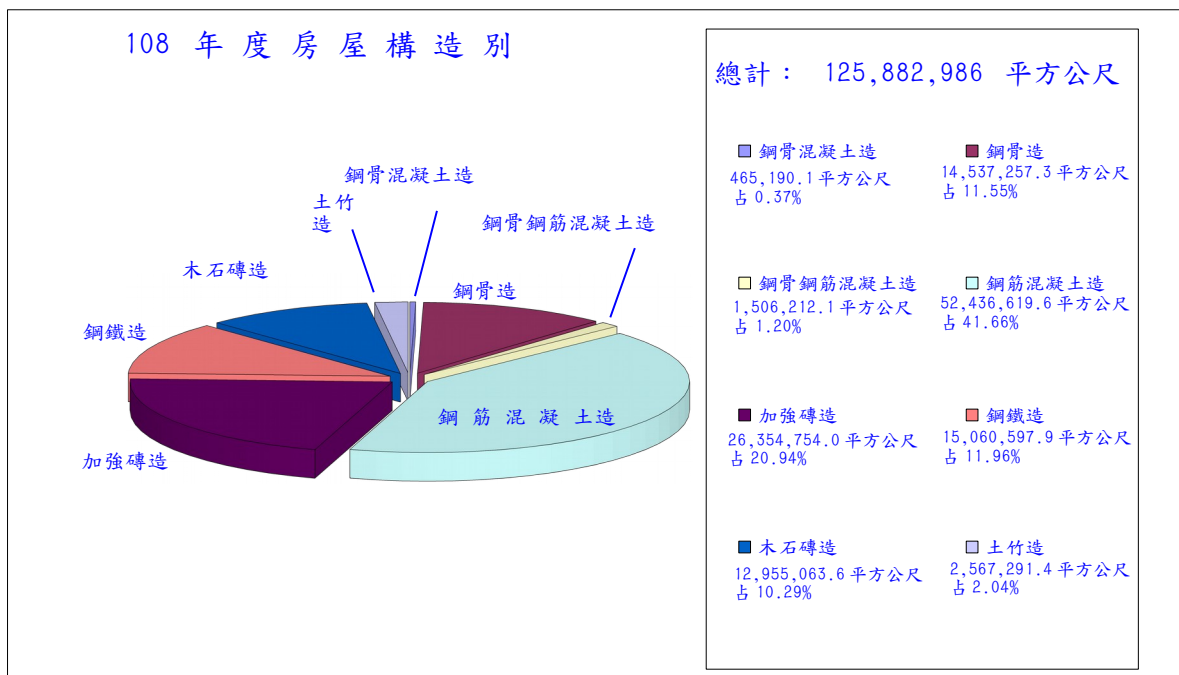
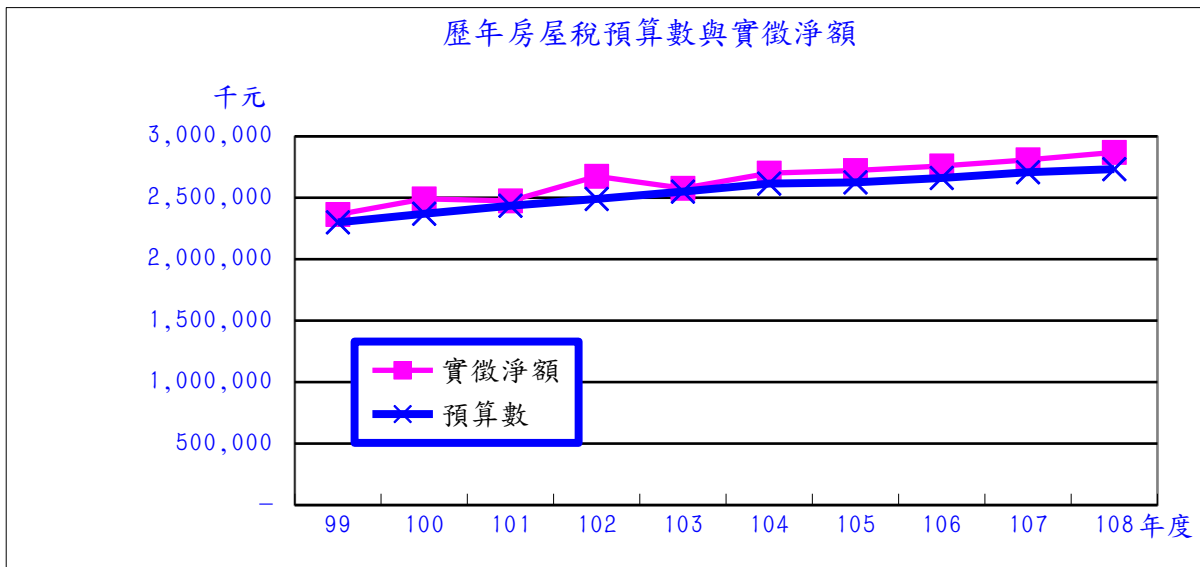
### 三、土地增值稅

108年度土地增值稅預算總額為23.00億元，實徵淨額為27.41億元，較預算數超徵4.41億元，超徵率為19.15%，與107年度實徵淨額30.72億元比較，則減少3.31億元，負成長10.79%，其超徵及負成長的原因為一般案件及自用案件累計申報筆數及移轉面積均增加，但應稅案件及1千萬元以上大額稅款核定較107年度減少，且107年度記存案件繳納1億2,345萬餘元，致實徵淨額負成長。



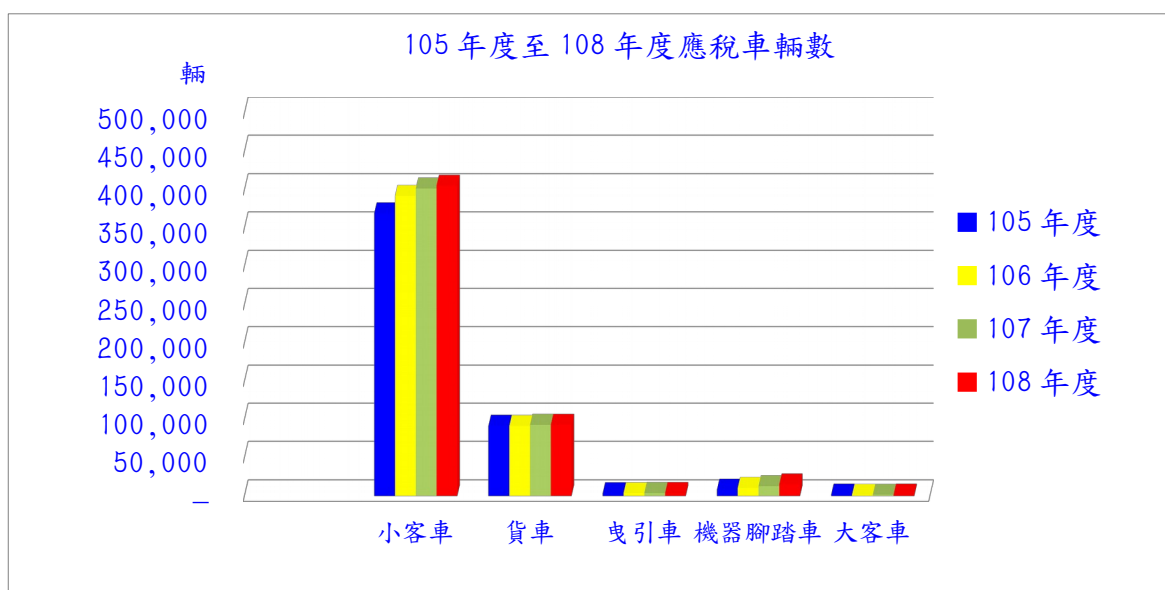
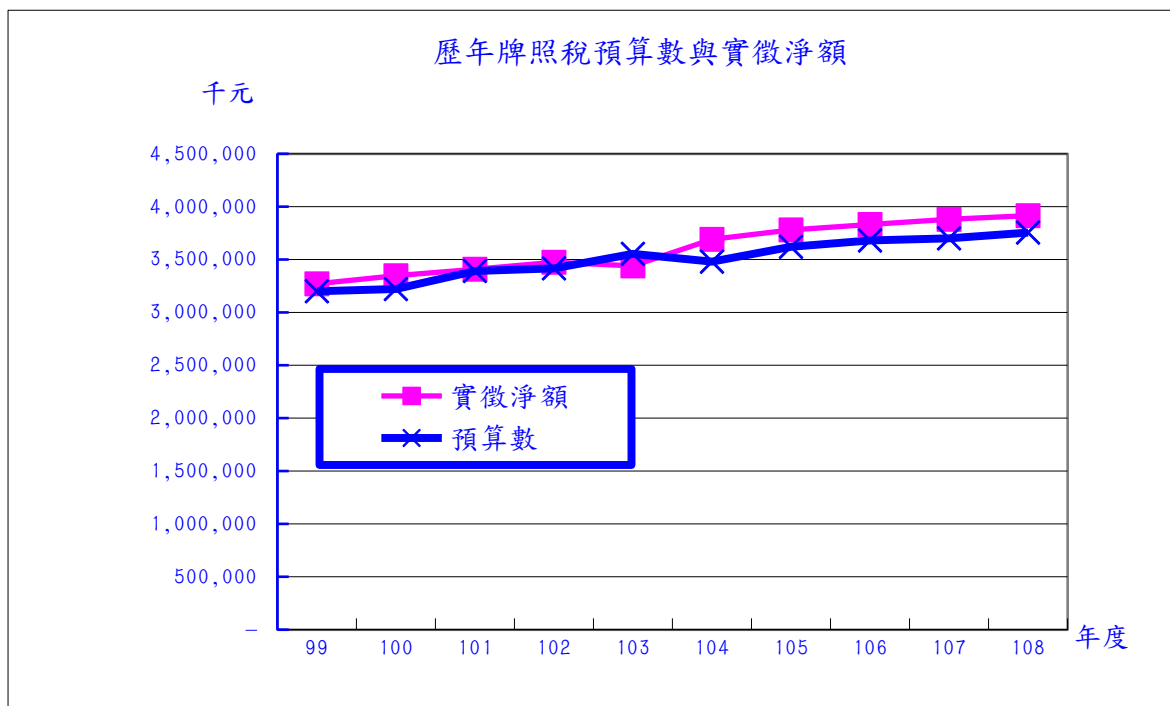
### 四、房屋稅

108年度房屋稅預算總額為27.32億元，實徵淨額為28.69億元，較預算數超徵1.37億元，超徵率為5.00%，如與107年度實徵淨額28.08億元比較，則增加0.61億元，成長2.16%。其超徵及成長的原因為加強催繳舊欠稅及加強房屋稅清查工作。



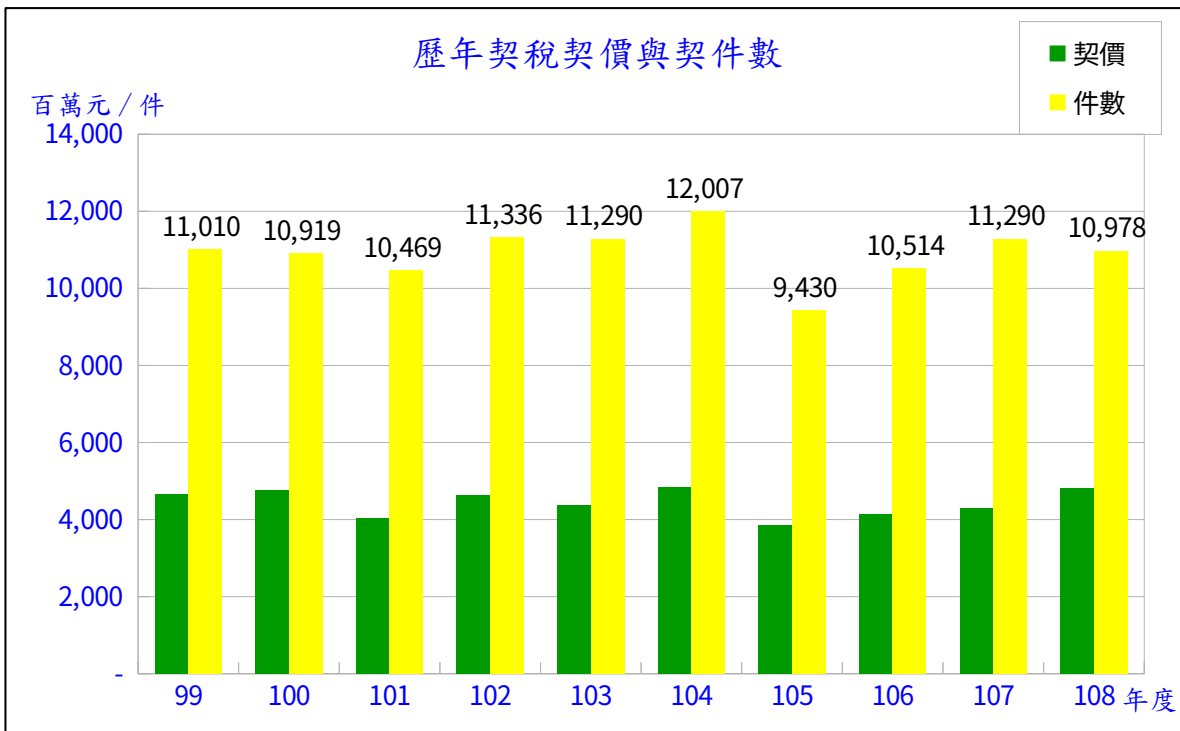
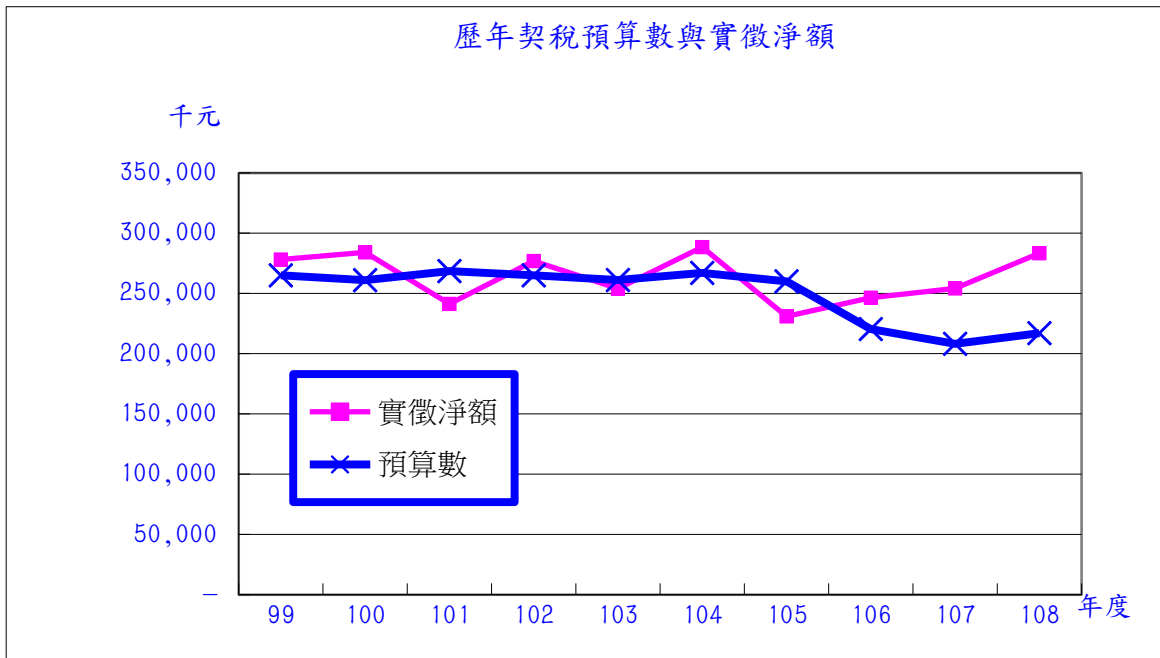
## 五、使用牌照稅

108年度使用牌照稅預算總額為37.55億元，實徵淨額為39.15億元，較預算數超徵1.60億元，超徵率為4.25%，如與107年度實徵淨額為38.80億元比較，則增加0.35億元，成長0.88%，其超徵及成長之原因為持續加強稽徵。



## 六、契稅

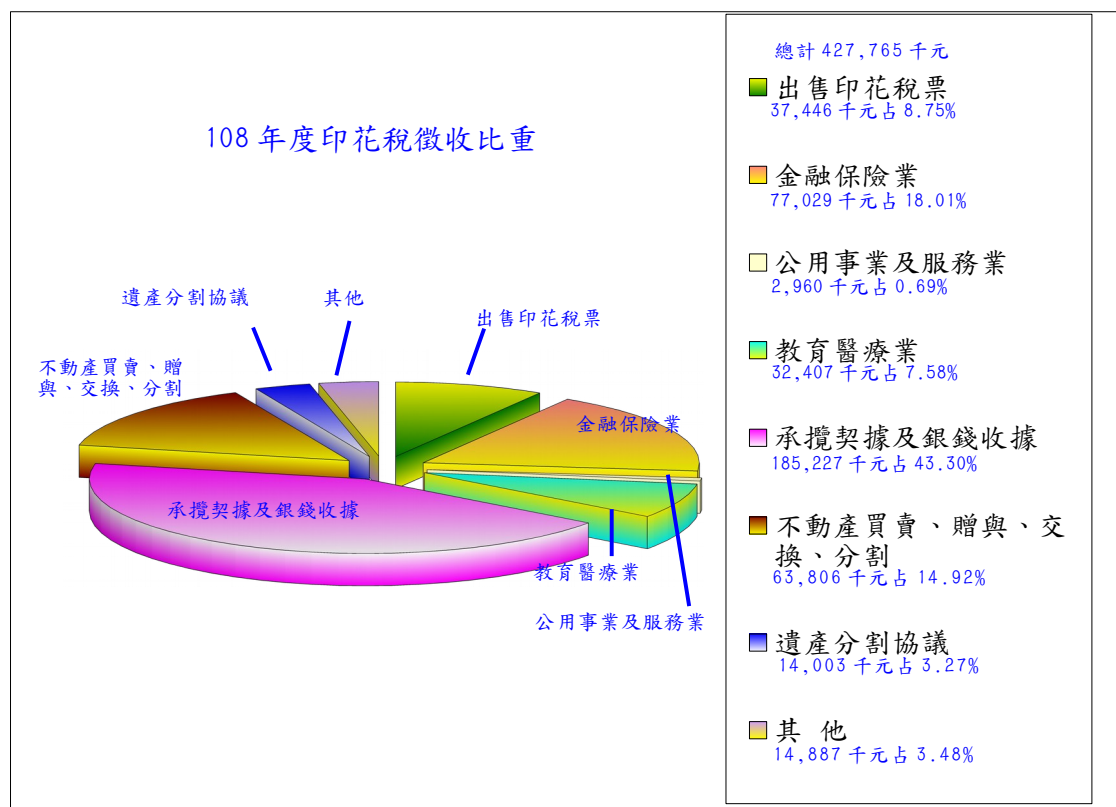
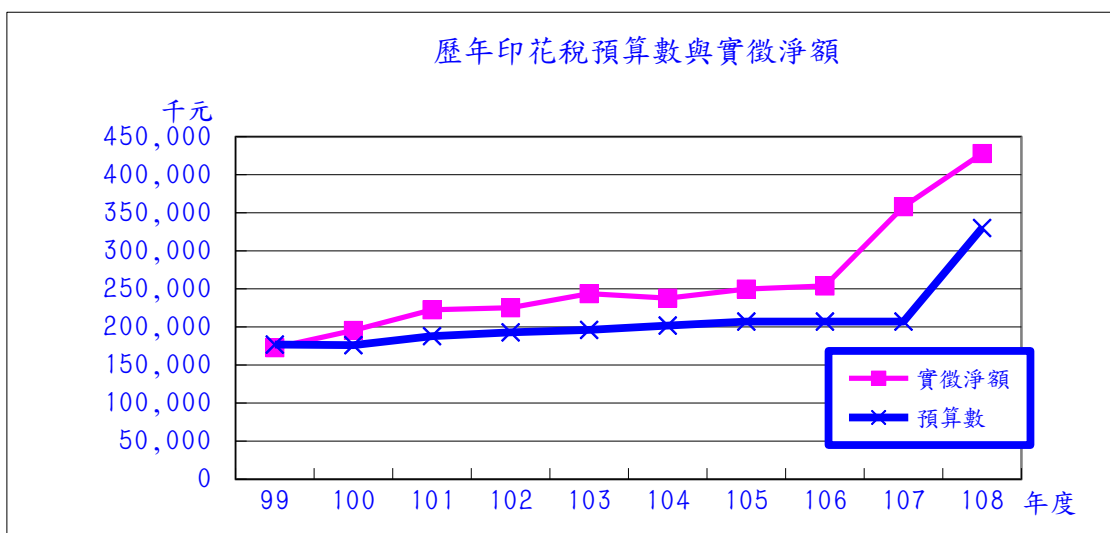
108年度契稅預算總額為2.17億元，實徵淨額為2.83億元，較預算數超徵0.66億元，超徵率為30.57%，如與107年度實徵淨額2.54億元比較，則增加0.29億元，成長率為11.48%，其超徵及成長的原因為房地產實際交易量較預估交易量增加且房地產累計查定稅額增加。





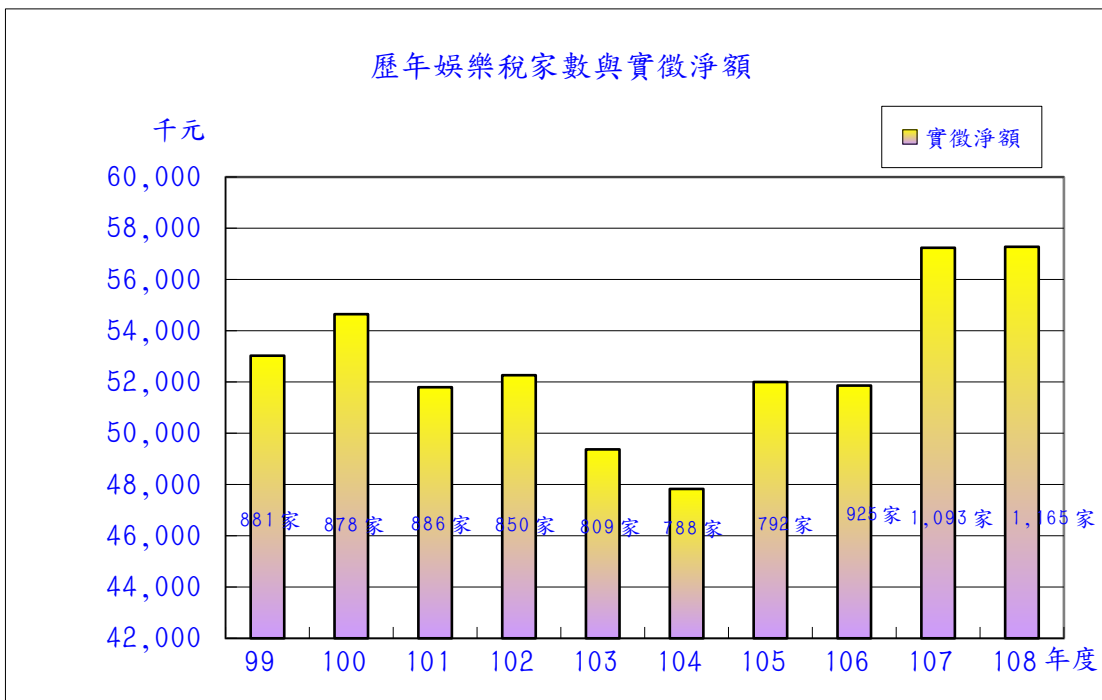
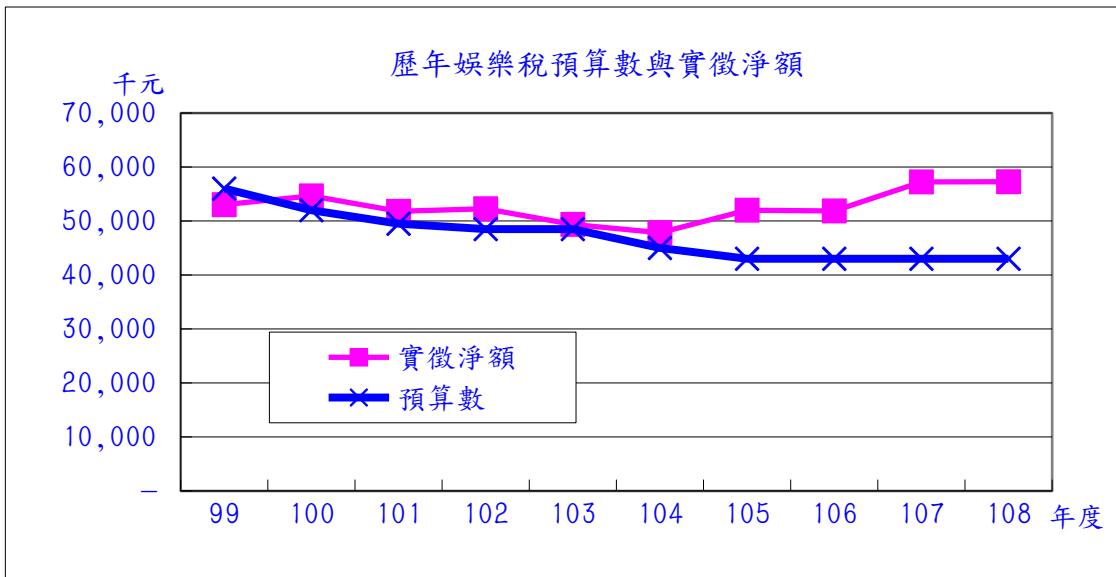
## 七、印花稅

108年度印花稅預算總額為3.30億元，實徵淨額為4.28億元，較預算數超徵0.98億元，超徵率為29.64%，如與107年度實徵淨額3.58億元比較，增加0.70億元，成長19.48%，其超徵及成長的原因為縣府綠能政策招商效益及加強印花稅法令宣導並積極輔導辦理彙總繳納、大額開立繳款書之承攬契約及不動產移轉契約金額增加。



## 八、娛樂稅

108年度娛樂稅預算總額為4.3千萬元，實徵淨額為5.73千萬元，較預算數超徵1.43千萬元，超徵率為33.20%，如與107年度實徵淨額5.72千萬元比較，增加0.01千萬元，成長0.07%。其超徵及成長的原因為加強稽徵及舊欠徵起並輔導未辦理登記之娛樂業者辦理設籍。



## 貳、稅收統計

## II. Tax Revenue Statistics



貳、稅收統計  
II. Tax Revenue Statistics

表1.本縣各項稅收實徵數與預算數、查定數比較

單位：新臺幣千元

一、總計(包括罰鍰收入)

| 會計年度別<br>Fiscal Year | 預算數<br>Budget Amount | 查定數             |                   |                     | 實                        |
|----------------------|----------------------|-----------------|-------------------|---------------------|--------------------------|
|                      |                      | Audited         |                   | Amount              | 淨額                       |
|                      |                      | 小計<br>Sub-Total | 本年度<br>Current FY | 以前年度<br>Previous FY | Net Actual<br>Collection |
| 民國 99 年度 FY2010      | 9,236,658            | 11,973,032      | 10,294,238        | 1,678,794           | 10,021,913               |
| 民國 100 年度 FY2011     | 9,909,947            | 12,316,823      | 10,590,746        | 1,726,077           | 10,747,954               |
| 民國 101 年度 FY2012     | 10,329,818           | 11,638,917      | 10,281,838        | 1,357,079           | 10,326,488               |
| 民國 102 年度 FY2013     | 10,930,760           | 12,563,549      | 11,445,371        | 1,118,178           | 11,432,243               |
| 民國 103 年度 FY2014     | 11,125,919           | 12,625,803      | 11,664,326        | 961,477             | 11,540,895               |
| 民國 104 年度 FY2015     | 11,567,424           | 12,713,555      | 11,813,026        | 900,529             | 11,790,314               |
| 民國 105 年度 FY2016     | 11,662,759           | 12,479,036      | 11,588,954        | 890,082             | 11,415,815               |
| 民國 106 年度 FY2017     | 10,762,311           | 12,925,217      | 11,910,675        | 1,014,542           | 11,882,439               |
| 民國 107 年度 FY2018     | 11,063,545           | 13,252,033      | 12,306,343        | 945,690             | 12,608,934               |
| 民國 108 年度 FY2019     | 11,437,402           | 13,499,574      | 12,555,138        | 944,437             | 12,487,786               |
| 1 月 Jan.             | 234,103              | 1,322,873       | 371,505           | 951,368             | 406,051                  |
| 2 月 Feb.             | 215,735              | 232,507         | 234,021           | -1,514              | 289,399                  |
| 3 月 Mar.             | 413,817              | 221,186         | 219,451           | 1,735               | 498,738                  |
| 4 月 Apr.             | 2,319,090            | 4,108,566       | 4,103,608         | 4,959               | 2,607,093                |
| 5 月 May.             | 3,073,826            | 3,129,225       | 3,130,838         | -1,613              | 3,421,644                |
| 6 月 Jun.             | 1,003,205            | 304,164         | 296,529           | 7,636               | 1,092,240                |
| 7 月 Jul.             | 399,817              | 414,349         | 411,965           | 2,384               | 428,641                  |
| 8 月 Aug.             | 362,408              | 284,299         | 285,459           | -1,160              | 353,425                  |
| 9 月 Sep.             | 356,734              | 306,532         | 305,690           | 842                 | 297,423                  |
| 10 月 Oct.            | 394,703              | 396,325         | 395,155           | 1,171               | 317,943                  |
| 11 月 Nov.            | 1,360,794            | 2,503,860       | 2,503,525         | 334                 | 1,776,140                |
| 12 月 Dec.            | 1,303,170            | 275,686         | 297,391           | -21,705             | 999,049                  |

資料來源：根據徵課會計報告及公務統計報表20903-01-02-2編製。

Table1. Net Actual Revenue、Budget Amount and Audited Amount in Recent Years

(I)Grand Total(Punitive Fine Revenue is Included)

Unit : NT\$1,000

| 徵 數                         |                     | Actual Collection      |                        | 實徵淨額佔預                        | 實徵毛額佔預                        | 實徵毛額佔查定數%           |                        |
|-----------------------------|---------------------|------------------------|------------------------|-------------------------------|-------------------------------|---------------------|------------------------|
| 毛 額 Gross Actual Collection |                     | 退還以前年<br>度 稅 款         | 算 數 %<br>Net Actual    | 算 數 %<br>Gross Actual         | Net Amount<br>Audited         | Levied/<br>Amount   |                        |
| 小 計<br>Sub-Total            | 本 年 度<br>Current FY | 以 前 年 度<br>Previous FY | Tax Income<br>Returned | Collection /<br>Budget Amount | Collection /<br>Budget Amount | 本 年 度<br>Current FY | 以 前 年 度<br>Previous FY |
| <b>10,100,436</b>           | <b>9,697,399</b>    | <b>403,037</b>         | <b>78,523</b>          | <b>108.50</b>                 | <b>109.35</b>                 | <b>94.20</b>        | <b>24.01</b>           |
| <b>10,797,428</b>           | <b>10,185,614</b>   | <b>611,814</b>         | <b>49,474</b>          | <b>108.46</b>                 | <b>108.96</b>                 | <b>96.17</b>        | <b>35.45</b>           |
| <b>10,348,214</b>           | <b>9,958,351</b>    | <b>389,863</b>         | <b>21,726</b>          | <b>99.97</b>                  | <b>100.18</b>                 | <b>96.85</b>        | <b>28.73</b>           |
| <b>11,458,773</b>           | <b>11,066,600</b>   | <b>392,173</b>         | <b>26,530</b>          | <b>104.59</b>                 | <b>104.83</b>                 | <b>96.69</b>        | <b>35.07</b>           |
| <b>11,578,498</b>           | <b>11,310,416</b>   | <b>268,082</b>         | <b>37,603</b>          | <b>103.73</b>                 | <b>104.07</b>                 | <b>96.97</b>        | <b>27.88</b>           |
| <b>11,811,458</b>           | <b>11,531,641</b>   | <b>279,817</b>         | <b>21,144</b>          | <b>101.93</b>                 | <b>102.11</b>                 | <b>97.62</b>        | <b>31.07</b>           |
| <b>11,435,368</b>           | <b>11,196,860</b>   | <b>238,508</b>         | <b>19,553</b>          | <b>97.88</b>                  | <b>98.05</b>                  | <b>96.62</b>        | <b>26.80</b>           |
| <b>11,911,001</b>           | <b>11,564,941</b>   | <b>346,060</b>         | <b>28,562</b>          | <b>110.41</b>                 | <b>110.67</b>                 | <b>97.10</b>        | <b>34.11</b>           |
| <b>12,637,292</b>           | <b>12,357,886</b>   | <b>279,406</b>         | <b>28,358</b>          | <b>113.97</b>                 | <b>114.22</b>                 | <b>100.42</b>       | <b>29.55</b>           |
| <b>12,512,836</b>           | <b>12,223,628</b>   | <b>289,208</b>         | <b>25,050</b>          | <b>109.18</b>                 | <b>109.40</b>                 | <b>97.36</b>        | <b>30.62</b>           |
| 413,620                     | 289,469             | 124,150                | 7,568                  | 173.45                        | 176.68                        | 77.92               | 13.05                  |
| 289,615                     | 249,407             | 40,207                 | 216                    | 134.15                        | 134.25                        | 106.57              | —                      |
| 503,224                     | 482,798             | 20,427                 | 4,486                  | 120.52                        | 121.61                        | 220.00              | 1,177.49               |
| 2,608,099                   | 2,573,514           | 34,585                 | 1,006                  | 112.42                        | 112.46                        | 62.71               | 697.45                 |
| 3,424,397                   | 3,413,458           | 10,939                 | 2,753                  | 111.32                        | 111.41                        | 109.03              | —                      |
| 1,092,963                   | 1,083,081           | 9,882                  | 723                    | 108.88                        | 108.95                        | 365.25              | 129.42                 |
| 429,237                     | 414,829             | 14,408                 | 596                    | 107.21                        | 107.36                        | 100.70              | 604.40                 |
| 356,029                     | 347,705             | 8,324                  | 2,604                  | 97.52                         | 98.24                         | 121.81              | —                      |
| 298,444                     | 291,949             | 6,495                  | 1,021                  | 83.37                         | 83.66                         | 95.50               | 771.19                 |
| 318,990                     | 311,271             | 7,719                  | 1,047                  | 80.55                         | 80.82                         | 78.77               | 659.17                 |
| 1,778,124                   | 1,772,655           | 5,469                  | 1,984                  | 130.52                        | 130.67                        | 70.81               | 1,635.56               |
| 1,000,096                   | 993,492             | 6,604                  | 1,047                  | 76.66                         | 76.74                         | 334.07              | —                      |

表1.本縣各項稅收實徵數與預算數、查定數比較（續一）

單位：新臺幣千元

二、稅 捐 收 入

| 會計年度別<br>Fiscal Year | 預算數<br>Budget Amount | 查 定 數            |                     |                        | 實                        |
|----------------------|----------------------|------------------|---------------------|------------------------|--------------------------|
|                      |                      | Audited          |                     | Amount                 | 淨 額                      |
|                      |                      | 小 計<br>Sub-Total | 本 年 度<br>Current FY | 以 前 年 度<br>Previous FY | Net Actual<br>Collection |
| 民國 99 年度 FY2010      | 9,204,658            | 11,487,327       | 10,132,377          | 1,354,950              | 9,950,105                |
| 民國 100 年度 FY2011     | 9,877,947            | 11,822,120       | 10,497,714          | 1,324,406              | 10,653,673               |
| 民國 101 年度 FY2012     | 10,299,818           | 11,243,797       | 10,211,989          | 1,031,808              | 10,239,854               |
| 民國 102 年度 FY2013     | 10,900,760           | 12,241,641       | 11,379,143          | 862,498                | 11,359,784               |
| 民國 103 年度 FY2014     | 11,095,919           | 12,367,903       | 11,619,412          | 748,491                | 11,484,084               |
| 民國 104 年度 FY2015     | 11,547,424           | 12,549,772       | 11,789,485          | 760,287                | 11,741,276               |
| 民國 105 年度 FY2016     | 11,642,759           | 12,294,177       | 11,538,526          | 755,651                | 11,374,523               |
| 民國 106 年度 FY2017     | 10,742,311           | 12,728,221       | 11,863,682          | 864,539                | 11,839,994               |
| 民國 107 年度 FY2018     | 11,045,545           | 13,063,782       | 12,281,224          | 782,558                | 12,570,753               |
| 民國 108 年度 FY2019     | 11,417,402           | 13,304,017       | 12,520,404          | 783,613                | 12,451,778               |
| 1 月 Jan.             | 233,173              | 1,168,732        | 369,115             | 799,617                | 402,558                  |
| 2 月 Feb.             | 214,981              | 231,141          | 233,714             | -2,573                 | 287,536                  |
| 3 月 Mar.             | 412,977              | 219,446          | 218,663             | 783                    | 496,394                  |
| 4 月 Apr.             | 2,318,336            | 4,104,773        | 4,101,106           | 3,667                  | 2,604,615                |
| 5 月 May.             | 3,071,099            | 3,123,437        | 3,126,227           | -2,790                 | 3,417,578                |
| 6 月 Jun.             | 1,000,199            | 297,664          | 290,942             | 6,722                  | 1,088,622                |
| 7 月 Jul.             | 397,674              | 410,056          | 408,647             | 1,409                  | 424,513                  |
| 8 月 Aug.             | 361,069              | 281,196          | 282,951             | -1,756                 | 351,355                  |
| 9 月 Sep.             | 355,449              | 304,152          | 303,772             | 381                    | 295,229                  |
| 10 月 Oct.            | 393,254              | 392,522          | 392,050             | 472                    | 315,399                  |
| 11 月 Nov.            | 1,358,717            | 2,499,536        | 2,499,570           | -34                    | 1,773,213                |
| 12 月 Dec.            | 1,300,474            | 271,362          | 293,648             | -22,286                | 994,765                  |

資料來源：根據徵課會計報告及公務統計報表20903-01-02-2編製。



Table1. Net Actual Revenue、Budget Amount and Audited Amount in Recent Years(Cont.1)

## (II)Tax Receipts

Unit : NT\$1,000

| 徵 數                         |                        | Actual Collection         |                        | 實徵淨額佔預                        | 實徵毛額佔預                        | 實徵毛額佔查定數 %             |                           |
|-----------------------------|------------------------|---------------------------|------------------------|-------------------------------|-------------------------------|------------------------|---------------------------|
| 毛 額 Gross Actual Collection |                        | 退還以前年<br>度 稅 款            | 算 數 %<br>Net Actual    | 算 數 %<br>Gross Actual         | Net Amount<br>Audited         | Levied/<br>Amount      |                           |
| 小 計<br>Sub-Total            | 本 年 度<br>Current<br>FY | 以 前 年 度<br>Previous<br>FY | Tax Income<br>Returned | Collection /<br>Budget Amount | Collection /<br>Budget Amount | 本 年 度<br>Current<br>FY | 以 前 年 度<br>Previous<br>FY |
| 10,000,443                  | 9,646,505              | 353,938                   | 50,338                 | 108.10                        | 108.65                        | 95.20                  | 26.12                     |
| 10,687,130                  | 10,148,882             | 538,248                   | 33,457                 | 107.85                        | 108.19                        | 96.68                  | 40.64                     |
| 10,259,663                  | 9,927,359              | 332,304                   | 19,809                 | 99.42                         | 99.61                         | 97.21                  | 32.21                     |
| 11,378,962                  | 11,030,868             | 348,094                   | 19,178                 | 104.21                        | 104.39                        | 96.94                  | 40.36                     |
| 11,517,262                  | 11,283,550             | 233,712                   | 33,178                 | 103.50                        | 103.80                        | 97.11                  | 31.22                     |
| 11,759,464                  | 11,512,693             | 246,771                   | 18,188                 | 101.68                        | 101.84                        | 97.65                  | 32.46                     |
| 11,391,452                  | 11,171,870             | 219,582                   | 16,929                 | 97.70                         | 97.84                         | 96.82                  | 29.06                     |
| 11,867,458                  | 11,542,623             | 324,835                   | 27,464                 | 110.22                        | 110.47                        | 97.29                  | 37.57                     |
| 12,598,077                  | 12,341,422             | 256,654                   | 27,324                 | 113.81                        | 114.06                        | 100.49                 | 32.80                     |
| 12,475,773                  | 12,206,309             | 269,464                   | 23,995                 | 109.06                        | 109.27                        | 97.49                  | 34.39                     |
| 410,058                     | 289,283                | 120,776                   | 7,500                  | 172.64                        | 175.86                        | 78.37                  | 15.10                     |
| 287,724                     | 249,176                | 38,548                    | 188                    | 133.75                        | 133.84                        | 106.62                 | —                         |
| 500,871                     | 482,275                | 18,596                    | 4,477                  | 120.20                        | 121.28                        | 220.56                 | 2,374.56                  |
| 2,605,619                   | 2,573,002              | 32,617                    | 1,004                  | 112.35                        | 112.39                        | 62.74                  | 889.56                    |
| 3,420,056                   | 3,410,854              | 9,203                     | 2,479                  | 111.28                        | 111.36                        | 109.10                 | —                         |
| 1,089,297                   | 1,080,676              | 8,621                     | 674                    | 108.84                        | 108.91                        | 371.44                 | 128.25                    |
| 425,102                     | 412,767                | 12,335                    | 589                    | 106.75                        | 106.90                        | 101.01                 | 875.65                    |
| 353,867                     | 346,738                | 7,129                     | 2,511                  | 97.31                         | 98.01                         | 122.54                 | —                         |
| 296,221                     | 290,789                | 5,431                     | 991                    | 83.06                         | 83.34                         | 95.73                  | 1,426.68                  |
| 316,414                     | 310,042                | 6,372                     | 1,015                  | 80.20                         | 80.46                         | 79.08                  | 1,348.73                  |
| 1,774,838                   | 1,770,401              | 4,436                     | 1,624                  | 130.51                        | 130.63                        | 70.83                  | —                         |
| 995,706                     | 990,305                | 5,401                     | 941                    | 76.49                         | 76.56                         | 337.24                 | —                         |

表1.本縣各項稅收實徵數與預算數、查定數比較（續二）

單位：新臺幣千元

(一) 地 價 稅

| 會計年度別<br>Fiscal Year | 預算數<br>Budget Amount | 查 定 數            |                     |                        | 實<br>淨 額<br>Net Actual<br>Collection |
|----------------------|----------------------|------------------|---------------------|------------------------|--------------------------------------|
|                      |                      | Audited          |                     | Amount                 |                                      |
|                      |                      | 小 計<br>Sub-Total | 本 年 度<br>Current FY | 以 前 年 度<br>Previous FY |                                      |
| 民國 99 年度 FY2010      | 1,552,460            | 2,136,472        | 1,722,918           | 413,554                | 1,681,628                            |
| 民國 100 年度 FY2011     | 1,633,995            | 2,088,694        | 1,701,805           | 386,889                | 1,758,684                            |
| 民國 101 年度 FY2012     | 1,678,146            | 2,014,491        | 1,726,135           | 288,356                | 1,747,445                            |
| 民國 102 年度 FY2013     | 1,733,146            | 2,077,680        | 1,864,359           | 213,321                | 1,890,588                            |
| 民國 103 年度 FY2014     | 1,773,146            | 2,052,644        | 1,896,348           | 156,296                | 1,867,786                            |
| 民國 104 年度 FY2015     | 1,840,000            | 2,067,303        | 1,914,296           | 153,007                | 1,894,161                            |
| 民國 105 年度 FY2016     | 1,900,000            | 2,231,451        | 2,083,306           | 148,145                | 2,046,330                            |
| 民國 106 年度 FY2017     | 1,900,000            | 2,323,795        | 2,166,281           | 157,514                | 2,126,902                            |
| 民國 107 年度 FY2018     | 1,980,000            | 2,421,299        | 2,174,166           | 247,133                | 2,140,822                            |
| 民國 108 年度 FY2019     | 2,040,000            | 2,396,491        | 2,182,027           | 214,464                | 2,159,126                            |
| 1 月 Jan.             | 7,000                | 239,891          | 117                 | 239,775                | 9,556                                |
| 2 月 Feb.             | 5,000                | 206              | 224                 | -17                    | 6,196                                |
| 3 月 Mar.             | 9,000                | 1,198            | 1,339               | -141                   | 10,111                               |
| 4 月 Apr.             | 3,000                | 1,148            | 1,138               | 10                     | 8,213                                |
| 5 月 May.             | 3,000                | 935              | 944                 | -9                     | 2,465                                |
| 6 月 Jun.             | 3,000                | 987              | 256                 | 731                    | 3,791                                |
| 7 月 Jul.             | 3,000                | 816              | 677                 | 139                    | 2,865                                |
| 8 月 Aug.             | 3,000                | 1,790            | 5,246               | -3,456                 | 1,019                                |
| 9 月 Sep.             | 1,000                | 990              | 1,050               | -60                    | 6,774                                |
| 10 月 Oct.            | 30,000               | 29,453           | 29,468              | -15                    | 31,463                               |
| 11 月 Nov.            | 1,000,000            | 2,142,185        | 2,142,263           | -78                    | 1,346,738                            |
| 12 月 Dec.            | 973,000              | -23,108          | -693                | -22,414                | 729,937                              |

資料來源：根據徵課會計報告及公務統計報表20903-01-02-2編製。

Table1. Net Actual Revenue、Budget Amount and Audited Amount in Recent Years(Cont.2)

## A.Land Value Tax

Unit : NT\$1,000

| 徵 數                         |                        | Actual Collection         |                        | 實徵淨額佔預                        | 實徵毛額佔預                        | 實徵毛額佔查定數 %             |                           |
|-----------------------------|------------------------|---------------------------|------------------------|-------------------------------|-------------------------------|------------------------|---------------------------|
| 毛 額 Gross Actual Collection |                        | 退還以前年<br>度 稅 款            | 算 數 %<br>Net Actual    | 算 數 %<br>Gross Actual         | Net Amount<br>Audited         | Levied/<br>Amount      |                           |
| 小 計<br>Sub-Total            | 本 年 度<br>Current<br>FY | 以 前 年 度<br>Previous<br>FY | Tax Income<br>Returned | Collection /<br>Budget Amount | Collection /<br>Budget Amount | 本 年 度<br>Current<br>FY | 以 前 年 度<br>Previous<br>FY |
| 1,709,072                   | 1,628,833              | 80,239                    | 27,444                 | 108.32                        | 110.09                        | 94.54                  | 19.40                     |
| 1,770,287                   | 1,634,850              | 135,437                   | 11,603                 | 107.63                        | 108.34                        | 96.07                  | 35.01                     |
| 1,752,848                   | 1,692,135              | 60,713                    | 5,403                  | 104.13                        | 104.45                        | 98.03                  | 21.05                     |
| 1,892,731                   | 1,788,742              | 103,989                   | 2,143                  | 109.08                        | 109.21                        | 95.94                  | 48.75                     |
| 1,873,172                   | 1,818,293              | 54,879                    | 5,386                  | 105.34                        | 105.64                        | 95.88                  | 35.11                     |
| 1,898,692                   | 1,841,865              | 56,827                    | 4,531                  | 102.94                        | 103.19                        | 96.22                  | 37.14                     |
| 2,049,545                   | 1,999,844              | 49,701                    | 3,215                  | 107.70                        | 107.87                        | 95.99                  | 33.55                     |
| 2,131,914                   | 2,073,793              | 58,121                    | 5,012                  | 111.94                        | 112.21                        | 95.73                  | 36.90                     |
| 2,158,168                   | 2,095,821              | 62,347                    | 17,346                 | 108.12                        | 109.00                        | 96.40                  | 25.23                     |
| 2,165,512                   | 2,113,563              | 51,949                    | 6,385                  | 105.84                        | 106.15                        | 96.86                  | 24.22                     |
| 10,255                      | 93                     | 10,162                    | 699                    | 136.51                        | 146.50                        | 79.64                  | 4.24                      |
| 6,197                       | 235                    | 5,962                     | 1                      | 123.92                        | 123.93                        | 104.92                 | —                         |
| 10,165                      | 775                    | 9,390                     | 55                     | 112.34                        | 112.95                        | 57.88                  | —                         |
| 8,252                       | 1,098                  | 7,154                     | 39                     | 273.78                        | 275.08                        | 96.54                  | 70,964.67                 |
| 4,308                       | 992                    | 3,316                     | 1,844                  | 82.16                         | 143.62                        | 105.10                 | —                         |
| 3,819                       | 515                    | 3,304                     | 28                     | 126.38                        | 127.30                        | 201.13                 | 452.08                    |
| 3,257                       | 363                    | 2,894                     | 392                    | 95.49                         | 108.55                        | 53.62                  | 2,074.36                  |
| 2,069                       | 291                    | 1,778                     | 1,050                  | 33.98                         | 68.98                         | 5.55                   | —                         |
| 7,329                       | 5,943                  | 1,386                     | 555                    | 677.35                        | 732.88                        | 566.14                 | —                         |
| 31,870                      | 29,517                 | 2,352                     | 407                    | 104.88                        | 106.23                        | 100.17                 | —                         |
| 1,347,299                   | 1,345,851              | 1,448                     | 561                    | 134.67                        | 134.73                        | 62.82                  | —                         |
| 730,692                     | 727,890                | 2,802                     | 755                    | 75.02                         | 75.10                         | —                      | —                         |

表1.本縣各項稅收實徵數與預算數、查定數比較（續三）

單位：新臺幣千元

(二) 土 地 增 值 稅

| 會計年度別<br>Fiscal Year | 預算數<br>Budget Amount | 查 定 數            |                     |                        | 實                        |
|----------------------|----------------------|------------------|---------------------|------------------------|--------------------------|
|                      |                      | Audited          |                     | Amount                 | 淨 額                      |
|                      |                      | 小 計<br>Sub-Total | 本 年 度<br>Current FY | 以 前 年 度<br>Previous FY | Net Actual<br>Collection |
| 民國 99 年度 FY2010      | 1,658,565            | 2,598,742        | 2,255,531           | 343,211                | 2,130,324                |
| 民國 100 年度 FY2011     | 2,166,700            | 2,897,091        | 2,475,120           | 421,971                | 2,522,981                |
| 民國 101 年度 FY2012     | 2,288,823            | 2,422,117        | 2,074,801           | 347,316                | 2,092,771                |
| 民國 102 年度 FY2013     | 2,754,265            | 3,132,704        | 2,834,117           | 298,587                | 2,766,303                |
| 民國 103 年度 FY2014     | 2,834,190            | 3,323,690        | 3,007,045           | 316,645                | 2,931,730                |
| 民國 104 年度 FY2015     | 3,098,468            | 3,281,839        | 2,914,482           | 367,357                | 2,881,756                |
| 民國 105 年度 FY2016     | 2,987,759            | 2,774,793        | 2,400,017           | 374,776                | 2,294,025                |
| 民國 106 年度 FY2017     | 2,031,070            | 2,990,531        | 2,525,466           | 465,065                | 2,570,683                |
| 民國 107 年度 FY2018     | 2,200,000            | 3,037,860        | 2,769,197           | 268,664                | 3,071,900                |
| 民國 108 年度 FY2019     | 2,300,000            | 3,062,647        | 2,818,598           | 244,049                | 2,740,564                |
| 1 月 Jan.             | 150,000              | 492,730          | 247,324             | 245,405                | 231,071                  |
| 2 月 Feb.             | 150,000              | 157,971          | 160,644             | -2,673                 | 205,414                  |
| 3 月 Mar.             | 150,000              | 168,040          | 168,094             | -53                    | 189,195                  |
| 4 月 Apr.             | 150,000              | 248,378          | 246,883             | 1,495                  | 183,861                  |
| 5 月 May.             | 150,000              | 226,768          | 229,623             | -2,854                 | 289,612                  |
| 6 月 Jun.             | 150,000              | 242,687          | 239,461             | 3,226                  | 208,325                  |
| 7 月 Jul.             | 225,000              | 316,377          | 316,378             | -0                     | 288,301                  |
| 8 月 Aug.             | 235,000              | 229,833          | 229,833             | -                      | 270,728                  |
| 9 月 Sep.             | 235,000              | 236,327          | 236,822             | -495                   | 206,989                  |
| 10 月 Oct.            | 235,000              | 197,081          | 197,081             | -0                     | 202,772                  |
| 11 月 Nov.            | 235,000              | 289,928          | 289,928             | -                      | 256,579                  |
| 12 月 Dec.            | 235,000              | 256,528          | 256,528             | -                      | 207,718                  |

資料來源：根據徵課會計報告及公務統計報表20903-01-02-2編製。

Table1. Net Actual Revenue、Budget Amount and Audited Amount in Recent Years(Cont.3)

B.Land Value Increment Tax

Unit : NT\$1,000

| 徵 數              |                  |                         |               | Actual Collection |               | 實徵淨額佔預             | 實徵毛額佔預         | 實徵毛額佔查定數 % |  |
|------------------|------------------|-------------------------|---------------|-------------------|---------------|--------------------|----------------|------------|--|
| 毛 額              |                  | Gross Actual Collection | 退還以前年度稅款      | 算 數 %             | 算 數 %         | Net Amount Audited | Levied/ Amount |            |  |
| 小 計              | 本 年 度            | 以 前 年 度                 | Tax Income    | Collection /      | Collection /  | 本 年 度              | 以 前 年 度        |            |  |
| Sub-Total        | Current FY       | Previous FY             | Returned      | Budget Amount     | Budget Amount | Current FY         | Previous FY    |            |  |
| <b>2,147,049</b> | <b>1,975,436</b> | <b>171,613</b>          | <b>16,725</b> | <b>128.44</b>     | <b>129.45</b> | <b>87.58</b>       | <b>50.00</b>   |            |  |
| <b>2,539,983</b> | <b>2,279,136</b> | <b>260,847</b>          | <b>17,002</b> | <b>116.44</b>     | <b>117.23</b> | <b>92.08</b>       | <b>61.82</b>   |            |  |
| <b>2,103,009</b> | <b>1,911,163</b> | <b>191,846</b>          | <b>10,238</b> | <b>91.43</b>      | <b>91.88</b>  | <b>92.11</b>       | <b>55.24</b>   |            |  |
| <b>2,778,910</b> | <b>2,644,265</b> | <b>134,645</b>          | <b>12,607</b> | <b>100.44</b>     | <b>100.89</b> | <b>93.30</b>       | <b>45.09</b>   |            |  |
| <b>2,941,345</b> | <b>2,832,808</b> | <b>108,537</b>          | <b>9,615</b>  | <b>103.44</b>     | <b>103.78</b> | <b>94.21</b>       | <b>34.28</b>   |            |  |
| <b>2,890,044</b> | <b>2,783,953</b> | <b>106,091</b>          | <b>8,288</b>  | <b>93.01</b>      | <b>93.27</b>  | <b>95.52</b>       | <b>28.88</b>   |            |  |
| <b>2,302,268</b> | <b>2,191,514</b> | <b>110,754</b>          | <b>8,243</b>  | <b>76.78</b>      | <b>77.06</b>  | <b>91.31</b>       | <b>29.55</b>   |            |  |
| <b>2,586,770</b> | <b>2,377,829</b> | <b>208,941</b>          | <b>16,087</b> | <b>126.57</b>     | <b>127.36</b> | <b>94.15</b>       | <b>44.93</b>   |            |  |
| <b>3,078,454</b> | <b>2,954,690</b> | <b>123,763</b>          | <b>6,554</b>  | <b>139.63</b>     | <b>139.93</b> | <b>106.70</b>      | <b>46.07</b>   |            |  |
| <b>2,752,867</b> | <b>2,648,565</b> | <b>104,302</b>          | <b>12,303</b> | <b>119.15</b>     | <b>119.69</b> | <b>93.97</b>       | <b>42.74</b>   |            |  |
| 236,120          | 181,639          | 54,481                  | 5,049         | 154.05            | 157.41        | 73.44              | 22.20          |            |  |
| 205,439          | 178,017          | 27,422                  | 25            | 136.94            | 136.96        | 110.81             | —              |            |  |
| 193,399          | 191,351          | 2,048                   | 4,204         | 126.13            | 128.93        | 113.84             | —              |            |  |
| 184,714          | 167,456          | 17,258                  | 853           | 122.57            | 123.14        | 67.83              | 1,154.70       |            |  |
| 289,932          | 291,244          | -1,312                  | 320           | 193.07            | 193.29        | 126.84             | 45.97          |            |  |
| 208,567          | 208,380          | 187                     | 242           | 138.88            | 139.04        | 87.02              | 5.80           |            |  |
| 288,409          | 285,688          | 2,721                   | 108           | 128.13            | 128.18        | 90.30              | —              |            |  |
| 271,267          | 270,715          | 552                     | 539           | 115.20            | 115.43        | 117.79             | —              |            |  |
| 207,283          | 206,917          | 365                     | 294           | 88.08             | 88.21         | 87.37              | —              |            |  |
| 203,285          | 203,275          | 10                      | 514           | 86.29             | 86.50         | 103.14             | —              |            |  |
| 256,604          | 256,101          | 503                     | 25            | 109.18            | 109.19        | 88.33              | —              |            |  |
| 207,848          | 207,782          | 67                      | 131           | 88.39             | 88.45         | 81.00              | —              |            |  |

表1.本縣各項稅收實徵數與 預算數、查定數比較 (續四)

單位：新臺幣千元

(三) 房 屋 稅

| 會計年度別<br>Fiscal Year | 預算數<br>Budget Amount | 查 定 數            |                     |                        | 實                        |
|----------------------|----------------------|------------------|---------------------|------------------------|--------------------------|
|                      |                      | Audited          |                     | Amount                 | 淨 額                      |
|                      |                      | 小 計<br>Sub-Total | 本 年 度<br>Current FY | 以 前 年 度<br>Previous FY | Net Actual<br>Collection |
| 民國 99 年度 FY2010      | 2,299,858            | 2,664,008        | 2,363,148           | 300,860                | 2,363,754                |
| 民國 100 年度 FY2011     | 2,369,799            | 2,686,325        | 2,439,122           | 247,203                | 2,490,938                |
| 民國 101 年度 FY2012     | 2,435,275            | 2,648,016        | 2,476,060           | 171,956                | 2,474,551                |
| 民國 102 年度 FY2013     | 2,490,275            | 2,789,920        | 2,636,239           | 153,681                | 2,674,512                |
| 民國 103 年度 FY2014     | 2,550,000            | 2,687,606        | 2,590,021           | 97,585                 | 2,576,940                |
| 民國 104 年度 FY2015     | 2,615,203            | 2,763,407        | 2,679,730           | 83,677                 | 2,700,419                |
| 民國 105 年度 FY2016     | 2,625,000            | 2,780,781        | 2,719,353           | 61,428                 | 2,721,597                |
| 民國 106 年度 FY2017     | 2,660,868            | 2,813,673        | 2,762,154           | 51,519                 | 2,758,820                |
| 民國 107 年度 FY2018     | 2,707,418            | 2,860,073        | 2,806,641           | 53,432                 | 2,808,413                |
| 民國 108 年度 FY2019     | 2,732,418            | 2,921,913        | 2,866,804           | 55,110                 | 2,869,150                |
| 1 月 Jan.             | 2,400                | 57,068           | 2,110               | 54,958                 | 7,294                    |
| 2 月 Feb.             | 2,400                | 4,834            | 4,808               | 25                     | 5,053                    |
| 3 月 Mar.             | 4,100                | 3,078            | 3,112               | -33                    | 3,516                    |
| 4 月 Apr.             | 23,400               | 6,088            | 6,085               | 3                      | 61,336                   |
| 5 月 May.             | 1,647,618            | 2,826,764        | 2,826,747           | 17                     | 1,955,811                |
| 6 月 Jun.             | 760,000              | 3,050            | 2,838               | 211                    | 771,894                  |
| 7 月 Jul.             | 80,000               | 709              | 690                 | 19                     | 28,316                   |
| 8 月 Aug.             | 70,000               | 1,526            | 1,569               | -43                    | 7,399                    |
| 9 月 Sep.             | 57,000               | 4,742            | 4,769               | -27                    | 5,860                    |
| 10 月 Oct.            | 40,700               | 3,782            | 3,772               | 10                     | 8,228                    |
| 11 月 Nov.            | 28,500               | 7,381            | 7,377               | 4                      | 6,460                    |
| 12 月 Dec.            | 16,300               | 2,893            | 2,927               | -34                    | 7,982                    |

資料來源：根據徵課會計報告及公務統計報表20903-01-02-2編製。

Table1. Net Actual Revenue、Budget Amount and Audited Amount in Recent Years(Cont.4)

## C.House Tax

Unit : NT\$1,000

| 徵 數              |                     |                         |                        | Actual Collection             |                               | 實徵淨額佔預                | 實徵毛額佔預                 | 實徵毛額佔查定數 %        |  |
|------------------|---------------------|-------------------------|------------------------|-------------------------------|-------------------------------|-----------------------|------------------------|-------------------|--|
| 毛 額              |                     | Gross Actual Collection | 退還以前年<br>度 稅 款         | 算 數 %<br>Net Actual           | 算 數 %<br>Gross Actual         | Net Amount<br>Audited | Net Amount<br>Audited  | Levied/<br>Amount |  |
| 小 計<br>Sub-Total | 本 年 度<br>Current FY | 以 前 年 度<br>Previous FY  | Tax Income<br>Returned | Collection /<br>Budget Amount | Collection /<br>Budget Amount | 本 年 度<br>Current FY   | 以 前 年 度<br>Previous FY |                   |  |
| <b>2,367,723</b> | <b>2,324,558</b>    | <b>43,165</b>           | <b>3,969</b>           | <b>102.78</b>                 | <b>102.95</b>                 | <b>98.37</b>          | <b>14.35</b>           |                   |  |
| <b>2,494,114</b> | <b>2,409,948</b>    | <b>84,166</b>           | <b>3,176</b>           | <b>105.11</b>                 | <b>105.25</b>                 | <b>98.80</b>          | <b>34.05</b>           |                   |  |
| <b>2,476,384</b> | <b>2,444,606</b>    | <b>31,778</b>           | <b>1,833</b>           | <b>101.61</b>                 | <b>101.69</b>                 | <b>98.73</b>          | <b>18.48</b>           |                   |  |
| <b>2,677,061</b> | <b>2,612,820</b>    | <b>64,241</b>           | <b>2,549</b>           | <b>107.40</b>                 | <b>107.50</b>                 | <b>99.11</b>          | <b>41.80</b>           |                   |  |
| <b>2,593,009</b> | <b>2,566,753</b>    | <b>26,256</b>           | <b>16,069</b>          | <b>101.06</b>                 | <b>101.69</b>                 | <b>99.10</b>          | <b>26.91</b>           |                   |  |
| <b>2,702,735</b> | <b>2,662,662</b>    | <b>40,073</b>           | <b>2,316</b>           | <b>103.26</b>                 | <b>103.35</b>                 | <b>99.36</b>          | <b>47.89</b>           |                   |  |
| <b>2,723,909</b> | <b>2,703,564</b>    | <b>20,345</b>           | <b>2,312</b>           | <b>103.68</b>                 | <b>103.77</b>                 | <b>99.42</b>          | <b>33.12</b>           |                   |  |
| <b>2,762,719</b> | <b>2,745,796</b>    | <b>16,923</b>           | <b>3,899</b>           | <b>103.68</b>                 | <b>103.83</b>                 | <b>99.41</b>          | <b>32.85</b>           |                   |  |
| <b>2,808,891</b> | <b>2,792,844</b>    | <b>16,047</b>           | <b>478</b>             | <b>103.73</b>                 | <b>103.75</b>                 | <b>99.51</b>          | <b>30.03</b>           |                   |  |
| <b>2,871,056</b> | <b>2,853,124</b>    | <b>17,932</b>           | <b>1,906</b>           | <b>105.00</b>                 | <b>105.07</b>                 | <b>99.52</b>          | <b>32.54</b>           |                   |  |
| 7,539            | 1,674               | 5,865                   | 245                    | 303.94                        | 314.12                        | 79.36                 | 10.67                  |                   |  |
| 5,059            | 4,029               | 1,030                   | 6                      | 210.54                        | 210.79                        | 83.79                 | 4,108.58               |                   |  |
| 3,598            | 2,570               | 1,028                   | 81                     | 85.76                         | 87.75                         | 82.59                 | —                      |                   |  |
| 61,336           | 59,965              | 1,371                   | —                      | 262.12                        | 262.12                        | 985.49                | 43,767.37              |                   |  |
| 1,955,811        | 1,953,492           | 2,318                   | —                      | 118.71                        | 118.71                        | 69.11                 | 13,400.10              |                   |  |
| 772,202          | 771,199             | 1,003                   | 308                    | 101.57                        | 101.61                        | 27,171.00             | 474.84                 |                   |  |
| 28,318           | 26,763              | 1,555                   | 1                      | 35.40                         | 35.40                         | 3,879.07              | 8,357.40               |                   |  |
| 8,138            | 7,295               | 843                     | 739                    | 10.57                         | 11.63                         | 464.94                | —                      |                   |  |
| 5,880            | 5,330               | 551                     | 20                     | 10.28                         | 10.32                         | 111.75                | —                      |                   |  |
| 8,250            | 6,875               | 1,374                   | 22                     | 20.22                         | 20.27                         | 182.28                | 13,879.42              |                   |  |
| 6,944            | 6,455               | 489                     | 484                    | 22.67                         | 24.37                         | 87.50                 | 11,873.09              |                   |  |
| 7,982            | 7,476               | 506                     | —                      | 48.97                         | 48.97                         | 255.44                | —                      |                   |  |

表1.本縣各項稅收實徵數與預算數、查定數比較（續五）

單位：新臺幣千元

(四) 使 用 牌 照 稅

| 會計年度別<br>Fiscal Year | 預算數<br>Budget Amount | 查 定 數            |                     |                        | 實                        |
|----------------------|----------------------|------------------|---------------------|------------------------|--------------------------|
|                      |                      | Audited          |                     | Amount                 | 淨 額                      |
|                      |                      | 小 計<br>Sub-Total | 本 年 度<br>Current FY | 以 前 年 度<br>Previous FY | Net Actual<br>Collection |
| 民國 99 年度 FY2010      | 3,200,000            | 3,551,690        | 3,280,055           | 271,635                | 3,270,480                |
| 民國 100 年度 FY2011     | 3,221,435            | 3,591,715        | 3,348,729           | 242,986                | 3,346,990                |
| 民國 101 年度 FY2012     | 3,391,720            | 3,618,002        | 3,414,330           | 203,672                | 3,408,237                |
| 民國 102 年度 FY2013     | 3,416,720            | 3,662,717        | 3,485,373           | 177,344                | 3,474,082                |
| 民國 103 年度 FY2014     | 3,440,000            | 3,726,518        | 3,567,694           | 158,824                | 3,553,481                |
| 民國 104 年度 FY2015     | 3,480,000            | 3,846,566        | 3,709,745           | 136,821                | 3,690,955                |
| 民國 105 年度 FY2016     | 3,620,000            | 3,955,171        | 3,798,509           | 156,662                | 3,779,880                |
| 民國 106 年度 FY2017     | 3,680,000            | 4,028,935        | 3,855,745           | 173,190                | 3,831,479                |
| 民國 107 年度 FY2018     | 3,700,000            | 4,088,016        | 3,899,287           | 188,728                | 3,880,198                |
| 民國 108 年度 FY2019     | 3,755,000            | 4,135,845        | 3,926,892           | 208,953                | 3,914,533                |
| 1 月 Jan.             | 37,550               | 257,961          | 49,356              | 208,605                | 53,452                   |
| 2 月 Feb.             | 36,048               | 28,862           | 28,560              | 303                    | 31,493                   |
| 3 月 Mar.             | 213,659              | -11,243          | -11,237             | -6                     | 232,522                  |
| 4 月 Apr.             | 2,096,417            | 3,804,098        | 3,804,191           | -93                    | 2,312,693                |
| 5 月 May.             | 1,212,865            | 9,694            | 9,824               | -129                   | 1,105,498                |
| 6 月 Jun.             | 41,680               | 4,972            | 4,742               | 230                    | 64,690                   |
| 7 月 Jul.             | 30,040               | 5,828            | 5,623               | 205                    | 25,963                   |
| 8 月 Aug.             | 19,151               | -2,853           | -2,876              | 22                     | 9,465                    |
| 9 月 Sep.             | 12,391               | 258              | 234                 | 24                     | 14,732                   |
| 10 月 Oct.            | 27,412               | 40,728           | 40,769              | -41                    | 30,656                   |
| 11 月 Nov.            | 18,024               | -429             | -428                | -1                     | 22,602                   |
| 12 月 Dec.            | 9,763                | -2,031           | -1,864              | -167                   | 10,767                   |

資料來源：根據徵課會計報告及公務統計報表20903-01-02-2編製。



Table1. Net Actual Revenue、Budget Amount and Audited Amount in Recent Years(Cont.5)

## D.Vehicle License Tax

Unit : NT\$1,000

| 徵 數       |           | Actual Collection |            | 實徵淨額佔預        | 實徵毛額佔預        | 實徵毛額佔查定數 % |                   |
|-----------|-----------|-------------------|------------|---------------|---------------|------------|-------------------|
| 毛 額       | Gross     | Actual            | Collection | 算 數 %         | 算 數 %         | Net        | Amount            |
| 小 計       | 本 年 度     | 以 前 年 度           | Tax Income | Collection /  | Collection /  | 本 年 度      | 以 前 年 度           |
| Sub-Total | Current   | Previous          | Returned   | Budget Amount | Budget Amount | Current    | Previous          |
|           | FY        | FY                |            |               |               | FY         | FY                |
|           |           |                   |            | Net           | Gross         | Audited    | Levied/<br>Amount |
|           |           |                   |            | Actual        | Actual        |            | Amount            |
| 3,271,658 | 3,219,149 | 52,509            | 1,178      | 102.20        | 102.24        | 98.14      | 19.33             |
| 3,348,201 | 3,300,436 | 47,765            | 1,211      | 103.90        | 103.94        | 98.56      | 19.66             |
| 3,409,578 | 3,369,284 | 40,294            | 1,341      | 100.49        | 100.53        | 98.68      | 19.78             |
| 3,475,368 | 3,439,014 | 36,354            | 1,286      | 101.68        | 101.72        | 98.67      | 20.50             |
| 3,554,861 | 3,521,160 | 33,701            | 1,380      | 103.30        | 103.34        | 98.70      | 21.22             |
| 3,693,148 | 3,661,069 | 32,079            | 2,193      | 106.06        | 106.12        | 98.69      | 23.45             |
| 3,781,553 | 3,748,805 | 32,748            | 1,673      | 104.42        | 104.46        | 98.69      | 20.90             |
| 3,833,356 | 3,800,698 | 32,658            | 1,877      | 104.12        | 104.17        | 98.57      | 18.86             |
| 3,882,593 | 3,844,150 | 38,443            | 2,395      | 104.87        | 104.93        | 98.59      | 20.37             |
| 3,917,343 | 3,873,811 | 43,532            | 2,811      | 104.25        | 104.32        | 98.65      | 20.83             |
| 54,761    | 46,265    | 8,497             | 1,310      | 142.35        | 145.84        | 93.74      | 4.07              |
| 31,607    | 27,923    | 3,685             | 114        | 87.36         | 87.68         | 97.77      | 1,216.93          |
| 232,610   | 227,880   | 4,729             | 87         | 108.83        | 108.87        | —          | —                 |
| 2,312,783 | 2,308,035 | 4,748             | 90         | 110.32        | 110.32        | 60.67      | —                 |
| 1,105,714 | 1,101,305 | 4,410             | 217        | 91.15         | 91.17         | 11,210.60  | —                 |
| 64,728    | 61,618    | 3,109             | 38         | 155.21        | 155.30        | 1,299.53   | 1,351.96          |
| 26,027    | 21,773    | 4,254             | 64         | 86.43         | 86.64         | 387.22     | 2,076.60          |
| 9,625     | 7,295     | 2,330             | 161        | 49.42         | 50.26         | —          | 10,370.00         |
| 14,855    | 12,719    | 2,135             | 122        | 118.89        | 119.88        | 5,446.22   | 8,900.49          |
| 30,729    | 28,594    | 2,135             | 73         | 111.84        | 112.10        | 70.14      | —                 |
| 23,109    | 21,450    | 1,660             | 508        | 125.40        | 128.21        | —          | —                 |
| 10,795    | 8,954     | 1,841             | 28         | 110.28        | 110.57        | —          | —                 |

表1.本縣各項稅收實徵數與預算數、查定數比較 (續六)

| 會計年度別            |               | (五) 契 稅        |            |             |            | 實 |
|------------------|---------------|----------------|------------|-------------|------------|---|
| Fiscal Year      | Budget Amount | Audited Amount |            |             | 淨 額        |   |
|                  |               | 小 計            | 本 年 度      | 以 前 年 度     | Net Actual |   |
|                  |               | Sub-Total      | Current FY | Previous FY | Collection |   |
| 民國 99 年度 FY2010  | 265,000       | 287,129        | 281,915    | 5,214       | 278,126    |   |
| 民國 100 年度 FY2011 | 261,000       | 288,719        | 281,225    | 7,494       | 284,086    |   |
| 民國 101 年度 FY2012 | 268,500       | 247,799        | 243,783    | 4,016       | 241,282    |   |
| 民國 102 年度 FY2013 | 265,000       | 285,677        | 280,242    | 5,435       | 276,884    |   |
| 民國 103 年度 FY2014 | 254,000       | 270,466        | 263,771    | 6,695       | 261,104    |   |
| 民國 104 年度 FY2015 | 267,000       | 294,095        | 285,838    | 8,257       | 288,409    |   |
| 民國 105 年度 FY2016 | 260,000       | 237,480        | 233,496    | 3,984       | 230,963    |   |
| 民國 106 年度 FY2017 | 220,373       | 253,115        | 248,199    | 4,916       | 246,458    |   |
| 民國 107 年度 FY2018 | 208,127       | 239,134        | 234,000    | 5,134       | 254,138    |   |
| 民國 108 年度 FY2019 | 216,984       | 287,842        | 281,727    | 6,115       | 283,324    |   |
| 1 月 Jan.         | 16,566        | 33,234         | 27,332     | 5,903       | 25,884     |   |
| 2 月 Feb.         | 9,981         | 25,648         | 25,702     | -55         | 25,431     |   |
| 3 月 Mar.         | 12,443        | 22,018         | 22,016     | 2           | 23,888     |   |
| 4 月 Apr.         | 21,582        | 24,205         | 24,205     | —           | 19,158     |   |
| 5 月 May.         | 21,574        | 17,798         | 18,195     | -398        | 22,127     |   |
| 6 月 Jun.         | 21,582        | 23,596         | 22,942     | 654         | 22,286     |   |
| 7 月 Jul.         | 21,574        | 35,061         | 35,053     | 8           | 33,008     |   |
| 8 月 Aug.         | 9,981         | 23,006         | 23,006     | —           | 26,604     |   |
| 9 月 Sep.         | 9,981         | 20,447         | 20,447     | —           | 19,572     |   |
| 10 月 Oct.        | 22,625        | 21,908         | 21,908     | —           | 23,501     |   |
| 11 月 Nov.        | 24,243        | 21,224         | 21,224     | 0           | 21,571     |   |
| 12 月 Dec.        | 24,852        | 19,698         | 19,698     | —           | 20,292     |   |

資料來源：根據徵課會計報告及公務統計報表20903-01-02-2編製。

Table1. Net Actual Revenue、Budget Amount and Audited Amount in Recent Years(Cont.6)

E.Deed Tax

Unit : NT\$1,000

| 徵 數 Actual Collection       |                     |                        |                        | 實徵淨額佔預                        | 實徵毛額佔預                        | 實徵毛額佔查定數 %            |                        |
|-----------------------------|---------------------|------------------------|------------------------|-------------------------------|-------------------------------|-----------------------|------------------------|
| 毛 額 Gross Actual Collection |                     |                        | 退還以前年<br>度 稅 款         | 算 數 %<br>Net Actual           | 算 數 %<br>Gross Actual         | Net Amount<br>Audited | Levied/<br>Amount      |
| 小 計<br>Sub-Total            | 本 年 度<br>Current FY | 以 前 年 度<br>Previous FY | Tax Income<br>Returned | Collection /<br>Budget Amount | Collection /<br>Budget Amount | 本 年 度<br>Current FY   | 以 前 年 度<br>Previous FY |
| 279,110                     | 274,319             | 4,791                  | 984                    | 104.95                        | 105.32                        | 97.31                 | 91.89                  |
| 284,364                     | 277,195             | 7,169                  | 278                    | 108.85                        | 108.95                        | 98.57                 | 95.66                  |
| 242,174                     | 238,308             | 3,866                  | 892                    | 89.86                         | 90.20                         | 97.75                 | 96.26                  |
| 277,425                     | 272,147             | 5,278                  | 541                    | 104.48                        | 104.69                        | 97.11                 | 97.11                  |
| 261,780                     | 255,118             | 6,662                  | 676                    | 102.80                        | 103.06                        | 96.72                 | 99.51                  |
| 289,217                     | 281,431             | 7,786                  | 808                    | 108.02                        | 108.32                        | 98.46                 | 94.30                  |
| 232,239                     | 228,727             | 3,512                  | 1,276                  | 88.83                         | 89.32                         | 97.96                 | 88.15                  |
| 247,007                     | 242,561             | 4,446                  | 549                    | 111.84                        | 112.09                        | 97.73                 | 90.44                  |
| 254,569                     | 249,438             | 5,132                  | 431                    | 122.11                        | 122.31                        | 106.60                | 99.96                  |
| 283,885                     | 277,772             | 6,113                  | 561                    | 130.57                        | 130.83                        | 98.60                 | 99.96                  |
| 26,060                      | 19,644              | 6,417                  | 176                    | 156.25                        | 157.31                        | 71.87                 | 108.71                 |
| 25,473                      | 25,473              | —                      | 41                     | 254.80                        | 255.21                        | 99.11                 | —                      |
| 23,937                      | 23,852              | 85                     | 49                     | 191.98                        | 192.37                        | 108.34                | 3,823.99               |
| 19,179                      | 19,179              | —                      | 20                     | 88.77                         | 88.86                         | 79.24                 | —                      |
| 22,224                      | 22,621              | -398                   | 96                     | 102.56                        | 103.01                        | 124.32                | 100.00                 |
| 22,345                      | 22,345              | —                      | 59                     | 103.26                        | 103.53                        | 97.40                 | —                      |
| 33,031                      | 33,023              | 8                      | 24                     | 153.00                        | 153.11                        | 94.21                 | 100.00                 |
| 26,627                      | 26,627              | —                      | 23                     | 266.55                        | 266.78                        | 115.74                | —                      |
| 19,572                      | 19,572              | —                      | —                      | 196.09                        | 196.09                        | 95.72                 | —                      |
| 23,501                      | 23,501              | —                      | —                      | 103.87                        | 103.87                        | 107.28                | —                      |
| 21,618                      | 21,617              | 0                      | 47                     | 88.98                         | 89.17                         | 101.85                | 100.00                 |
| 20,318                      | 20,318              | —                      | 26                     | 81.65                         | 81.76                         | 103.15                | —                      |

表1.本縣各項稅收實徵數與 預算數、查定數比較 (續七)

單位：新臺幣千元

(六) 印 花 稅

| 會計年度別<br>Fiscal Year | 預算數<br>Budget Amount | 查 定 數            |                        |                           | 實<br>淨 額<br>Net Actual<br>Collection |
|----------------------|----------------------|------------------|------------------------|---------------------------|--------------------------------------|
|                      |                      | Audited          |                        | Amount                    |                                      |
|                      |                      | 小 計<br>Sub-Total | 本 年 度<br>Current<br>FY | 以 前 年 度<br>Previous<br>FY |                                      |
| 民國 99 年度 FY2010      | 176,775              | 174,124          | 173,632                | 492                       | 172,695                              |
| 民國 100 年度 FY2011     | 176,018              | 197,057          | 196,085                | 972                       | 195,382                              |
| 民國 101 年度 FY2012     | 187,854              | 224,956          | 223,533                | 1,423                     | 222,489                              |
| 民國 102 年度 FY2013     | 192,854              | 228,222          | 226,290                | 1,932                     | 225,154                              |
| 民國 103 年度 FY2014     | 196,083              | 247,172          | 244,382                | 2,790                     | 243,673                              |
| 民國 104 年度 FY2015     | 201,753              | 240,342          | 237,063                | 3,279                     | 237,783                              |
| 民國 105 年度 FY2016     | 207,000              | 253,093          | 251,114                | 1,979                     | 249,712                              |
| 民國 106 年度 FY2017     | 207,000              | 256,869          | 253,679                | 3,190                     | 253,796                              |
| 民國 107 年度 FY2018     | 207,000              | 351,265          | 340,924                | 10,341                    | 358,046                              |
| 民國 108 年度 FY2019     | 330,000              | 431,528          | 386,322                | 45,207                    | 427,808                              |
| 1 月 Jan.             | 16,157               | 72,891           | 37,557                 | 35,334                    | 70,050                               |
| 2 月 Feb.             | 8,052                | 9,539            | 9,694                  | -155                      | 9,599                                |
| 3 月 Mar.             | 20,175               | 31,390           | 30,375                 | 1,015                     | 31,998                               |
| 4 月 Apr.             | 20,337               | 16,314           | 14,061                 | 2,253                     | 14,779                               |
| 5 月 May.             | 32,442               | 36,679           | 36,094                 | 584                       | 37,209                               |
| 6 月 Jun.             | 20,337               | 17,198           | 15,599                 | 1,599                     | 13,328                               |
| 7 月 Jul.             | 34,460               | 46,566           | 45,541                 | 1,025                     | 41,102                               |
| 8 月 Aug.             | 20,337               | 23,115           | 21,393                 | 1,721                     | 31,910                               |
| 9 月 Sep.             | 36,477               | 36,599           | 35,660                 | 939                       | 36,683                               |
| 10 月 Oct.            | 33,917               | 94,579           | 94,060                 | 519                       | 13,310                               |
| 11 月 Nov.            | 49,350               | 34,137           | 34,098                 | 39                        | 115,004                              |
| 12 月 Dec.            | 37,959               | 12,522           | 12,190                 | 332                       | 12,836                               |

資料來源：根據徵課會計報告及公務統計報表20903-01-02-2編製。

Table1. Net Actual Revenue、Budget Amount and Audited Amount in Recent Years(Cont.7)

## F.Stamp Tax

Unit : NT\$1,000

| 徵 數                         |                        | Actual Collection         |                        | 實徵淨額佔預                        | 實徵毛額佔預                        | 實徵毛額佔查定數%              |                           |
|-----------------------------|------------------------|---------------------------|------------------------|-------------------------------|-------------------------------|------------------------|---------------------------|
| 毛 額 Gross Actual Collection |                        | 退還以前年<br>度 稅 款            | 算 數 %<br>Net Actual    | 算 數 %<br>Gross Actual         | Net Amount<br>Audited         | Levied/<br>Amount      |                           |
| 小 計<br>Sub-Total            | 本 年 度<br>Current<br>FY | 以 前 年 度<br>Previous<br>FY | Tax Income<br>Returned | Collection /<br>Budget Amount | Collection /<br>Budget Amount | 本 年 度<br>Current<br>FY | 以 前 年 度<br>Previous<br>FY |
| 172,703                     | 172,558                | 145                       | 8                      | 97.69                         | 97.70                         | 99.38                  | 29.47                     |
| 195,402                     | 194,480                | 922                       | 20                     | 111.00                        | 111.01                        | 99.18                  | 94.86                     |
| 222,584                     | 221,211                | 1,373                     | 95                     | 118.44                        | 118.49                        | 98.96                  | 96.49                     |
| 225,171                     | 223,289                | 1,882                     | 17                     | 116.75                        | 116.76                        | 98.67                  | 97.41                     |
| 243,700                     | 240,939                | 2,761                     | 27                     | 124.27                        | 124.28                        | 98.59                  | 98.96                     |
| 237,793                     | 234,543                | 3,250                     | 10                     | 117.86                        | 117.86                        | 98.94                  | 99.12                     |
| 249,906                     | 247,959                | 1,947                     | 194                    | 120.63                        | 120.73                        | 98.74                  | 98.38                     |
| 253,830                     | 250,719                | 3,111                     | 34                     | 122.61                        | 122.62                        | 98.83                  | 97.52                     |
| 358,159                     | 347,823                | 10,336                    | 113                    | 172.97                        | 173.02                        | 102.02                 | 99.96                     |
| 427,835                     | 382,793                | 45,042                    | 27                     | 129.64                        | 129.65                        | 99.09                  | 99.64                     |
| 70,072                      | 34,887                 | 35,185                    | 22                     | 433.56                        | 433.69                        | 92.89                  | 99.58                     |
| 9,599                       | 9,198                  | 401                       | —                      | 119.22                        | 119.22                        | 94.89                  | —                         |
| 31,999                      | 30,807                 | 1,192                     | 0                      | 158.60                        | 158.61                        | 101.42                 | 117.44                    |
| 14,780                      | 12,757                 | 2,023                     | 1                      | 72.67                         | 72.68                         | 90.73                  | 89.78                     |
| 37,210                      | 36,373                 | 837                       | 2                      | 114.69                        | 114.70                        | 100.77                 | 143.23                    |
| 13,328                      | 12,345                 | 983                       | —                      | 65.54                         | 65.54                         | 79.14                  | 61.50                     |
| 41,102                      | 40,251                 | 851                       | —                      | 119.27                        | 119.27                        | 88.38                  | 83.03                     |
| 31,910                      | 30,291                 | 1,619                     | —                      | 156.90                        | 156.90                        | 141.59                 | 94.02                     |
| 36,683                      | 35,702                 | 981                       | —                      | 100.57                        | 100.57                        | 100.12                 | 104.45                    |
| 13,310                      | 12,832                 | 478                       | —                      | 39.24                         | 39.24                         | 13.64                  | 92.17                     |
| 115,004                     | 114,680                | 324                       | —                      | 233.04                        | 233.04                        | 336.33                 | 825.37                    |
| 12,838                      | 12,670                 | 168                       | 2                      | 33.82                         | 33.82                         | 103.94                 | 50.44                     |

表1.本縣各項稅收實徵數與預算數、查定數比較 (續八)

單位：新臺幣千元

(七) 娛 樂 稅

| 會計年度別<br>Fiscal Year | 預算數<br>Budget Amount | 查 定 數            |                     |                        | 實                        |
|----------------------|----------------------|------------------|---------------------|------------------------|--------------------------|
|                      |                      | Audited          |                     | Amount                 | 淨 額                      |
|                      |                      | 小 計<br>Sub-Total | 本 年 度<br>Current FY | 以 前 年 度<br>Previous FY | Net Actual<br>Collection |
| 民國 99 年度 FY2010      | 52,000               | 71,891           | 55,178              | 16,713                 | 53,027                   |
| 民國 100 年度 FY2011     | 49,000               | 70,723           | 55,628              | 15,095                 | 54,648                   |
| 民國 101 年度 FY2012     | 49,500               | 66,719           | 53,347              | 13,372                 | 51,795                   |
| 民國 102 年度 FY2013     | 48,500               | 64,313           | 52,523              | 11,790                 | 52,264                   |
| 民國 103 年度 FY2014     | 48,500               | 59,469           | 50,151              | 9,318                  | 49,366                   |
| 民國 104 年度 FY2015     | 45,000               | 55,984           | 48,331              | 7,653                  | 47,825                   |
| 民國 105 年度 FY2016     | 43,000               | 61,172           | 52,731              | 8,441                  | 51,996                   |
| 民國 106 年度 FY2017     | 43,000               | 61,303           | 52,158              | 9,145                  | 51,858                   |
| 民國 107 年度 FY2018     | 43,000               | 66,135           | 57,008              | 9,126                  | 57,236                   |
| 民國 108 年度 FY2019     | 43,000               | 67,749           | 58,034              | 9,715                  | 57,275                   |
| 1 月 Jan.             | 3,500                | 14,957           | 5,320               | 9,637                  | 5,251                    |
| 2 月 Feb.             | 3,500                | 4,081            | 4,083               | -2                     | 4,351                    |
| 3 月 Mar.             | 3,600                | 4,964            | 4,965               | -1                     | 5,164                    |
| 4 月 Apr.             | 3,600                | 4,542            | 4,544               | -2                     | 4,574                    |
| 5 月 May.             | 3,600                | 4,798            | 4,799               | -1                     | 4,856                    |
| 6 月 Jun.             | 3,600                | 5,176            | 5,104               | 72                     | 4,308                    |
| 7 月 Jul.             | 3,600                | 4,699            | 4,686               | 13                     | 4,958                    |
| 8 月 Aug.             | 3,600                | 4,780            | 4,780               | -                      | 4,231                    |
| 9 月 Sep.             | 3,600                | 4,790            | 4,790               | -                      | 4,619                    |
| 10 月 Oct.            | 3,600                | 4,993            | 4,993               | -0                     | 5,470                    |
| 11 月 Nov.            | 3,600                | 5,109            | 5,108               | 1                      | 4,259                    |
| 12 月 Dec.            | 3,600                | 4,860            | 4,863               | -3                     | 5,233                    |

資料來源：根據徵課會計報告及公務統計報表20903-01-02-2編製。

Table1. Net Actual Revenue、Budget Amount and Audited Amount in Recent Years(Cont.8)

## G.Amusement Tax

Unit : NT\$1,000

| 徵 數                         |                        | Actual Collection         |                        | 實徵淨額佔預                        | 實徵毛額佔預                        | 實徵毛額佔查定數 %             |                           |
|-----------------------------|------------------------|---------------------------|------------------------|-------------------------------|-------------------------------|------------------------|---------------------------|
| 毛 額 Gross Actual Collection |                        | 退還以前年<br>度 稅 款            | 算 數 %<br>Net Actual    | 算 數 %<br>Gross Actual         | Net Amount<br>Audited         | Levied/<br>Amount      |                           |
| 小 計<br>Sub-Total            | 本 年 度<br>Current<br>FY | 以 前 年 度<br>Previous<br>FY | Tax Income<br>Returned | Collection /<br>Budget Amount | Collection /<br>Budget Amount | 本 年 度<br>Current<br>FY | 以 前 年 度<br>Previous<br>FY |
| <b>53,048</b>               | <b>51,652</b>          | <b>1,396</b>              | <b>21</b>              | <b>101.98</b>                 | <b>102.02</b>                 | <b>93.61</b>           | <b>8.35</b>               |
| <b>54,706</b>               | <b>52,837</b>          | <b>1,869</b>              | <b>58</b>              | <b>111.53</b>                 | <b>111.64</b>                 | <b>94.98</b>           | <b>12.38</b>              |
| <b>51,802</b>               | <b>50,652</b>          | <b>1,150</b>              | <b>7</b>               | <b>104.64</b>                 | <b>104.65</b>                 | <b>94.95</b>           | <b>8.60</b>               |
| <b>52,295</b>               | <b>50,591</b>          | <b>1,704</b>              | <b>31</b>              | <b>107.76</b>                 | <b>107.82</b>                 | <b>96.32</b>           | <b>14.45</b>              |
| <b>49,391</b>               | <b>48,479</b>          | <b>912</b>                | <b>25</b>              | <b>101.79</b>                 | <b>101.84</b>                 | <b>96.67</b>           | <b>9.79</b>               |
| <b>47,835</b>               | <b>47,170</b>          | <b>665</b>                | <b>10</b>              | <b>106.28</b>                 | <b>106.30</b>                 | <b>97.60</b>           | <b>8.69</b>               |
| <b>52,012</b>               | <b>51,457</b>          | <b>555</b>                | <b>16</b>              | <b>120.92</b>                 | <b>120.96</b>                 | <b>97.58</b>           | <b>6.58</b>               |
| <b>51,862</b>               | <b>51,227</b>          | <b>635</b>                | <b>4</b>               | <b>120.60</b>                 | <b>120.61</b>                 | <b>98.22</b>           | <b>6.94</b>               |
| <b>57,243</b>               | <b>56,657</b>          | <b>585</b>                | <b>6</b>               | <b>133.11</b>                 | <b>133.12</b>                 | <b>99.38</b>           | <b>6.42</b>               |
| <b>57,275</b>               | <b>56,680</b>          | <b>595</b>                | <b>0</b>               | <b>133.20</b>                 | <b>133.20</b>                 | <b>97.67</b>           | <b>6.12</b>               |
| 5,251                       | 5,082                  | 169                       | —                      | 150.04                        | 150.04                        | 95.53                  | 1.76                      |
| 4,351                       | 4,302                  | 48                        | —                      | 124.30                        | 124.30                        | 105.38                 | —                         |
| 5,164                       | 5,040                  | 124                       | 0                      | 143.46                        | 143.46                        | 101.53                 | —                         |
| 4,574                       | 4,511                  | 63                        | 0                      | 127.06                        | 127.07                        | 99.28                  | —                         |
| 4,856                       | 4,826                  | 31                        | 0                      | 134.90                        | 134.90                        | 100.55                 | —                         |
| 4,308                       | 4,274                  | 35                        | —                      | 119.68                        | 119.68                        | 83.74                  | 48.11                     |
| 4,958                       | 4,906                  | 52                        | —                      | 137.73                        | 137.73                        | 104.69                 | 396.84                    |
| 4,231                       | 4,224                  | 7                         | —                      | 117.52                        | 117.52                        | 88.37                  | —                         |
| 4,619                       | 4,606                  | 13                        | —                      | 128.29                        | 128.29                        | 96.15                  | —                         |
| 5,470                       | 5,447                  | 22                        | —                      | 151.93                        | 151.93                        | 109.10                 | —                         |
| 4,259                       | 4,247                  | 12                        | —                      | 118.32                        | 118.32                        | 83.15                  | 1,260.83                  |
| 5,233                       | 5,214                  | 18                        | —                      | 145.35                        | 145.35                        | 107.22                 | —                         |

表1.本縣各項稅收實徵數與預算數、查定數比較 (續九)

單位：新臺幣千元

(八) 教 育 稅

| 會計年度別<br>Fiscal Year | 預算數<br>Budget Amount | 查 定 數            |                        |                           | 實<br>淨 額<br>Net Actual<br>Collection |
|----------------------|----------------------|------------------|------------------------|---------------------------|--------------------------------------|
|                      |                      | Audited          |                        | Amount                    |                                      |
|                      |                      | 小 計<br>Sub-Total | 本 年 度<br>Current<br>FY | 以 前 年 度<br>Previous<br>FY |                                      |
| 民國 99 年度 FY2010      | —                    | 3,271            | —                      | 3,271                     | 71                                   |
| 民國 100 年度 FY2011     | —                    | 1,796            | —                      | 1,796                     | -36                                  |
| 民國 101 年度 FY2012     | —                    | 1,697            | —                      | 1,697                     | 1,284                                |
| 民國 102 年度 FY2013     | —                    | 408              | —                      | 408                       | -3                                   |
| 民國 103 年度 FY2014     | —                    | 338              | —                      | 338                       | 4                                    |
| 民國 104 年度 FY2015     | —                    | 236              | —                      | 236                       | -32                                  |
| 民國 105 年度 FY2016     | —                    | 236              | —                      | 236                       | 20                                   |
| 民國 106 年度 FY2017     | —                    | —                | —                      | —                         | -2                                   |
| 民國 107 年度 FY2018     | —                    | —                | —                      | —                         | -0                                   |
| 民國 108 年度 FY2019     | —                    | —                | —                      | —                         | —                                    |
| 1 月 Jan.             | —                    | —                | —                      | —                         | —                                    |
| 2 月 Feb.             | —                    | —                | —                      | —                         | —                                    |
| 3 月 Mar.             | —                    | —                | —                      | —                         | —                                    |
| 4 月 Apr.             | —                    | —                | —                      | —                         | —                                    |
| 5 月 May.             | —                    | —                | —                      | —                         | —                                    |
| 6 月 Jun.             | —                    | —                | —                      | —                         | —                                    |
| 7 月 Jul.             | —                    | —                | —                      | —                         | —                                    |
| 8 月 Aug.             | —                    | —                | —                      | —                         | —                                    |
| 9 月 Sep.             | —                    | —                | —                      | —                         | —                                    |
| 10 月 Oct.            | —                    | —                | —                      | —                         | —                                    |
| 11 月 Nov.            | —                    | —                | —                      | —                         | —                                    |
| 12 月 Dec.            | —                    | —                | —                      | —                         | —                                    |
| 房 屋 稅 附 徵            | —                    | —                | —                      | —                         | —                                    |
| 娛 樂 稅 附 徵            | —                    | —                | —                      | —                         | —                                    |
| 契 稅 附 徵              | —                    | —                | —                      | —                         | —                                    |

資料來源：1. 根據徵課會計報告及公務統計報表20903-01-02-2編製。

2. 107年度教育捐為-298元。





表1.本縣各項稅收實徵數與預算數、查定數比較（續十完）

單位：新臺幣千元

三、罰 鍰 收 入

| 會計年度別<br>Fiscal Year | 預算數<br>Budget Amount | 查 定 數            |                     |                        | 實                        |
|----------------------|----------------------|------------------|---------------------|------------------------|--------------------------|
|                      |                      | Audited          |                     | Amount                 | 淨 額                      |
|                      |                      | 小 計<br>Sub-Total | 本 年 度<br>Current FY | 以 前 年 度<br>Previous FY | Net Actual<br>Collection |
| 民國 99 年度 FY2010      | 32,000               | 485,705          | 161,861             | 323,844                | 71,808                   |
| 民國 100 年度 FY2011     | 32,000               | 494,703          | 93,032              | 401,671                | 94,281                   |
| 民國 101 年度 FY2012     | 30,000               | 395,120          | 69,849              | 325,271                | 86,634                   |
| 民國 102 年度 FY2013     | 30,000               | 321,908          | 66,228              | 255,680                | 72,459                   |
| 民國 103 年度 FY2014     | 30,000               | 257,900          | 44,914              | 212,986                | 56,811                   |
| 民國 104 年度 FY2015     | 20,000               | 163,783          | 23,541              | 140,242                | 49,038                   |
| 民國 105 年度 FY2016     | 20,000               | 184,859          | 50,428              | 134,431                | 41,292                   |
| 民國 106 年度 FY2017     | 20,000               | 196,996          | 46,993              | 150,003                | 42,445                   |
| 民國 107 年度 FY2018     | 18,000               | 188,251          | 25,118              | 163,133                | 38,182                   |
| 民國 108 年度 FY2019     | 20,000               | 195,558          | 34,734              | 160,824                | 36,008                   |
| 1 月 Jan.             | 930                  | 154,141          | 2,390               | 151,751                | 3,493                    |
| 2 月 Feb.             | 754                  | 1,366            | 306                 | 1,060                  | 1,863                    |
| 3 月 Mar.             | 840                  | 1,740            | 788                 | 952                    | 2,344                    |
| 4 月 Apr.             | 754                  | 3,794            | 2,502               | 1,292                  | 2,478                    |
| 5 月 May.             | 2,727                | 5,788            | 4,612               | 1,177                  | 4,066                    |
| 6 月 Jun.             | 3,006                | 6,500            | 5,587               | 913                    | 3,618                    |
| 7 月 Jul.             | 2,143                | 4,294            | 3,319               | 975                    | 4,128                    |
| 8 月 Aug.             | 1,339                | 3,103            | 2,508               | 595                    | 2,069                    |
| 9 月 Sep.             | 1,285                | 2,380            | 1,918               | 462                    | 2,194                    |
| 10 月 Oct.            | 1,449                | 3,803            | 3,105               | 698                    | 2,544                    |
| 11 月 Nov.            | 2,077                | 4,324            | 3,956               | 368                    | 2,926                    |
| 12 月 Dec.            | 2,696                | 4,324            | 3,744               | 580                    | 4,284                    |

資料來源：根據徵課會計報告及公務統計報表20903-01-02-2編製。

Table1. Net Actual Revenue、Budget Amount and Audited Amount in Recent Years(Cont.10End)

## (III) Punitive Fine Revenue

Unit : NT\$1,000

| 徵 數                         |                        | Actual Collection         |                        | 實徵淨額佔預                        | 實徵毛額佔預                        | 實徵毛額佔查定數 %             |                           |
|-----------------------------|------------------------|---------------------------|------------------------|-------------------------------|-------------------------------|------------------------|---------------------------|
| 毛 額 Gross Actual Collection |                        | 退還以前年<br>度 稅 款            | 算 數 %<br>Net Actual    | 算 數 %<br>Gross Actual         | Net Amount<br>Audited         | Levied/<br>Amount      |                           |
| 小 計<br>Sub-Total            | 本 年 度<br>Current<br>FY | 以 前 年 度<br>Previous<br>FY | Tax Income<br>Returned | Collection /<br>Budget Amount | Collection /<br>Budget Amount | 本 年 度<br>Current<br>FY | 以 前 年 度<br>Previous<br>FY |
| <b>99,993</b>               | <b>50,894</b>          | <b>49,099</b>             | <b>28,185</b>          | <b>224.40</b>                 | <b>312.48</b>                 | <b>31.44</b>           | <b>15.16</b>              |
| <b>110,298</b>              | <b>36,732</b>          | <b>73,566</b>             | <b>16,017</b>          | <b>294.63</b>                 | <b>344.68</b>                 | <b>39.48</b>           | <b>18.31</b>              |
| <b>88,551</b>               | <b>30,992</b>          | <b>57,559</b>             | <b>1,917</b>           | <b>288.78</b>                 | <b>295.17</b>                 | <b>44.37</b>           | <b>17.70</b>              |
| <b>79,811</b>               | <b>35,732</b>          | <b>44,079</b>             | <b>7,352</b>           | <b>241.53</b>                 | <b>266.04</b>                 | <b>53.95</b>           | <b>17.24</b>              |
| <b>61,236</b>               | <b>26,866</b>          | <b>34,370</b>             | <b>4,425</b>           | <b>189.37</b>                 | <b>204.12</b>                 | <b>59.82</b>           | <b>16.14</b>              |
| <b>51,994</b>               | <b>18,948</b>          | <b>33,046</b>             | <b>2,956</b>           | <b>245.19</b>                 | <b>259.97</b>                 | <b>80.49</b>           | <b>23.56</b>              |
| <b>43,916</b>               | <b>24,990</b>          | <b>18,926</b>             | <b>2,624</b>           | <b>206.46</b>                 | <b>219.58</b>                 | <b>49.56</b>           | <b>14.08</b>              |
| <b>43,543</b>               | <b>22,318</b>          | <b>21,225</b>             | <b>1,098</b>           | <b>212.23</b>                 | <b>217.72</b>                 | <b>47.49</b>           | <b>14.15</b>              |
| <b>39,215</b>               | <b>16,463</b>          | <b>22,752</b>             | <b>1,033</b>           | <b>212.12</b>                 | <b>217.86</b>                 | <b>65.54</b>           | <b>13.95</b>              |
| <b>37,063</b>               | <b>17,319</b>          | <b>19,744</b>             | <b>1,056</b>           | <b>180.04</b>                 | <b>185.32</b>                 | <b>49.86</b>           | <b>12.28</b>              |
| 3,561                       | 186                    | 3,375                     | 68                     | 375.64                        | 382.91                        | 7.79                   | 2.22                      |
| 1,891                       | 231                    | 1,659                     | 28                     | 247.04                        | 250.77                        | 75.55                  | 156.60                    |
| 2,353                       | 523                    | 1,831                     | 10                     | 279.01                        | 280.15                        | 66.30                  | 192.37                    |
| 2,480                       | 512                    | 1,968                     | 2                      | 328.66                        | 328.94                        | 20.47                  | 152.31                    |
| 4,340                       | 2,604                  | 1,737                     | 274                    | 149.10                        | 159.16                        | 56.46                  | 147.57                    |
| 3,666                       | 2,405                  | 1,261                     | 48                     | 120.36                        | 121.95                        | 43.05                  | 138.03                    |
| 4,135                       | 2,062                  | 2,073                     | 7                      | 192.61                        | 192.95                        | 62.14                  | 212.57                    |
| 2,162                       | 967                    | 1,195                     | 93                     | 154.55                        | 161.46                        | 38.55                  | 200.81                    |
| 2,223                       | 1,159                  | 1,064                     | 29                     | 170.73                        | 173.02                        | 60.43                  | 230.53                    |
| 2,576                       | 1,229                  | 1,346                     | 32                     | 175.57                        | 177.74                        | 39.59                  | 192.74                    |
| 3,286                       | 2,254                  | 1,032                     | 360                    | 140.90                        | 158.22                        | 56.98                  | 280.38                    |
| 4,390                       | 3,187                  | 1,203                     | 105                    | 158.92                        | 162.83                        | 85.12                  | 207.27                    |

表 2. 本縣各項稅收收入數額及指數

基 比：105年度=100  
環 比：上年度=100  
分 配 比：各年總計=100

單位：新臺幣千元

| 稅 目 別<br>Item of Tax                  | 99 年 度 2010 Year  |                    |                   |                 |
|---------------------------------------|-------------------|--------------------|-------------------|-----------------|
|                                       | 金 額<br>Amount     | 指 數 Index          |                   | 分 配 比<br>Shares |
|                                       |                   | 基 比<br>Fixed Index | 環 比<br>Link Index |                 |
| 總 計<br>Grand Total                    | <b>10,021,913</b> | <b>87.79</b>       | <b>106.50</b>     | <b>100.00</b>   |
| 稅 捐 收 入<br>Tax Receipts               | <b>9,950,105</b>  | <b>87.48</b>       | <b>106.65</b>     | <b>99.28</b>    |
| 地 價 稅<br>Land Value Tax               | 1,681,628         | 82.18              | 102.28            | 16.78           |
| 土 地 增 值 稅<br>Land Value Increment Tax | 2,130,324         | 92.86              | 129.17            | 21.26           |
| 房 屋 稅<br>House Tax                    | 2,363,754         | 86.85              | 101.11            | 23.59           |
| 使 用 牌 照 稅<br>Vehicle License Tax      | 3,270,480         | 86.52              | 101.93            | 32.63           |
| 契 稅<br>Deed Tax                       | 278,126           | 120.42             | 107.45            | 2.78            |
| 印 花 稅<br>Stamp Tax                    | 172,695           | 69.16              | 100.27            | 1.72            |
| 娛 樂 稅<br>Amusement Tax                | 53,027            | 101.98             | 90.05             | 0.53            |
| 教 育 捐<br>Education Surtax             | 71                | 355.00             | 18.64             | 0.00            |
| 罰 鍰<br>Punitive Fine                  | <b>71,808</b>     | <b>173.90</b>      | <b>89.67</b>      | <b>0.72</b>     |
| 營 業 稅<br>Business Tax                 | —                 | —                  | —                 | —               |

資料來源：根據徵課會計報告表編製。

附 註：本表資料採曆年資料(1—12月)。

Table 2 . Net Actual Collection and Index in Recent Years

Fixed Index:FY2016=100  
Link Index :Last Year=100  
Shares :Total=100

Unit : NT\$1,000

| 100                  | 年                        | 度                       | 2011                      | Year |
|----------------------|--------------------------|-------------------------|---------------------------|------|
| 金<br>額<br><br>Amount | 指<br>數<br>Index          |                         | 分<br>配<br>比<br><br>Shares | 比    |
|                      | 基<br>比<br>Fixed<br>Index | 環<br>比<br>Link<br>Index |                           |      |
| <b>10,747,954</b>    | <b>94.15</b>             | <b>107.24</b>           | <b>100.00</b>             |      |
| <b>10,653,673</b>    | <b>93.66</b>             | <b>107.07</b>           | <b>99.12</b>              |      |
| 1,758,684            | 85.94                    | 104.58                  | 16.36                     |      |
| 2,522,981            | 109.98                   | 118.43                  | 23.47                     |      |
| 2,490,938            | 91.52                    | 105.38                  | 23.18                     |      |
| 3,346,990            | 88.55                    | 102.34                  | 31.14                     |      |
| 284,086              | 123.00                   | 102.14                  | 2.64                      |      |
| 195,382              | 78.24                    | 113.14                  | 1.82                      |      |
| 54,648               | 105.10                   | 103.06                  | 0.51                      |      |
| -36                  | -180.00                  | -50.70                  | 0.00                      |      |
| <b>94,281</b>        | <b>228.33</b>            | <b>131.30</b>           | <b>0.88</b>               |      |
| —                    | —                        | —                       | —                         |      |

表2.本縣各項稅收收入數額及指數(續一)

基 比：105年度=100  
 環 比：上年度=100  
 分 配 比：各年總計=100

單位：新臺幣千元

| 稅 目 別<br>Item of Tax                  | 101 年 度 2012 Year |                    |                   |                 |
|---------------------------------------|-------------------|--------------------|-------------------|-----------------|
|                                       | 金 額<br>Amount     | 指 數 Index          |                   | 分 配 比<br>Shares |
|                                       |                   | 基 比<br>Fixed Index | 環 比<br>Link Index |                 |
| 總 計<br>Grand Total                    | <b>10,326,488</b> | <b>90.46</b>       | <b>96.08</b>      | <b>100.00</b>   |
| 稅 捐 收 入<br>Tax Receipts               | <b>10,239,854</b> | <b>90.02</b>       | <b>96.12</b>      | <b>99.16</b>    |
| 地 價 稅<br>Land Value Tax               | 1,747,445         | 85.39              | 99.36             | 16.92           |
| 土 地 增 值 稅<br>Land Value Increment Tax | 2,092,771         | 91.23              | 82.95             | 20.27           |
| 房 屋 稅<br>House Tax                    | 2,474,551         | 90.92              | 99.34             | 23.96           |
| 使 用 牌 照 稅<br>Vehicle License Tax      | 3,408,237         | 90.17              | 101.83            | 33.00           |
| 契 稅<br>Deed Tax                       | 241,282           | 104.47             | 84.93             | 2.34            |
| 印 花 稅<br>Stamp Tax                    | 222,489           | 89.10              | 113.87            | 2.15            |
| 娛 樂 稅<br>Amusement Tax                | 51,795            | 99.61              | 94.78             | 0.50            |
| 教 育 捐<br>Education Surtax             | 1,284             | 6,420.00           | -3,566.67         | 0.01            |
| 罰 鍰<br>Punitive Fine                  | <b>86,634</b>     | <b>209.81</b>      | <b>91.89</b>      | <b>0.84</b>     |
| 營 業 稅<br>Business Tax                 | —                 | —                  | —                 | —               |

資料來源：根據徵課會計報告表編製。

附 註：本表資料採曆年資料(1—12月)。

Table 2 . Net Actual Collection and Index in Recent Years(Cont.1)

Fixed Index:FY2016=100

Link Index :Last Year=100

Shares :Total=100

Unit : NT\$1,000

| 102               | 年     | 度             | 2013  | Year          |               |
|-------------------|-------|---------------|-------|---------------|---------------|
| 金額                | 指     | 數             | Index |               | 分配比           |
|                   |       |               | 基     | 比環            |               |
| Amount            | Fixed | Index         | Link  | Index         | Shares        |
| <b>11,432,243</b> |       | <b>100.14</b> |       | <b>110.71</b> | <b>100.00</b> |
| <b>11,359,784</b> |       | <b>99.87</b>  |       | <b>110.94</b> | <b>99.37</b>  |
| 1,890,588         |       | 92.39         |       | 108.19        | 16.54         |
| 2,766,303         |       | 120.59        |       | 132.18        | 24.20         |
| 2,674,512         |       | 98.27         |       | 108.08        | 23.39         |
| 3,474,082         |       | 91.91         |       | 101.93        | 30.39         |
| 276,884           |       | 119.88        |       | 114.76        | 2.42          |
| 225,154           |       | 90.17         |       | 101.20        | 1.97          |
| 52,264            |       | 100.52        |       | 100.91        | 0.46          |
| -3                |       | -15.00        |       | -0.23         | 0.00          |
| <b>72,459</b>     |       | <b>175.48</b> |       | <b>83.64</b>  | <b>0.63</b>   |
| —                 |       | —             |       | —             | —             |

表2.本縣各項稅收收入數額及指數(續二)

基 比：105年度=100  
環 比：上年度=100  
分 配 比：各年總計=100

單位：新臺幣千元

| 稅 目 別<br>Item of Tax                  | 103 年 度 2014 Year |                    |                   |                 |
|---------------------------------------|-------------------|--------------------|-------------------|-----------------|
|                                       | 金 額<br>Amount     | 指 數<br>Index       |                   | 分 配 比<br>Shares |
|                                       |                   | 基 比<br>Fixed Index | 環 比<br>Link Index |                 |
| 總 計<br>Grand Total                    | <b>11,540,895</b> | <b>101.10</b>      | <b>100.95</b>     | <b>100.00</b>   |
| 稅 捐 收 入<br>Tax Receipts               | <b>11,484,084</b> | <b>100.96</b>      | <b>101.09</b>     | <b>99.51</b>    |
| 地 價 稅<br>Land Value Tax               | 1,867,786         | 91.27              | 98.79             | 16.18           |
| 土 地 增 值 稅<br>Land Value Increment Tax | 2,931,730         | 127.80             | 105.98            | 25.40           |
| 房 屋 稅<br>House Tax                    | 2,576,940         | 94.68              | 96.35             | 22.33           |
| 使 用 牌 照 稅<br>Vehicle License Tax      | 3,553,481         | 94.01              | 102.29            | 30.79           |
| 契 稅<br>Deed Tax                       | 261,104           | 113.05             | 94.30             | 2.26            |
| 印 花 稅<br>Stamp Tax                    | 243,673           | 97.58              | 108.23            | 2.11            |
| 娛 樂 稅<br>Amusement Tax                | 49,366            | 94.94              | 94.46             | 0.43            |
| 教 育 捐<br>Education Surtax             | 4                 | 20.00              | -133.33           | 0.00            |
| 罰 鍰<br>Punitive Fine                  | <b>56,811</b>     | <b>137.58</b>      | <b>78.40</b>      | <b>0.49</b>     |
| 營 業 稅<br>Business Tax                 | —                 | —                  | —                 | —               |

資料來源：根據徵課會計報告表編製。

附 註：本表資料採曆年資料(1—12月)。



Table 2 . Net Actual Collection and Index in Recent Years(Cont.2)

Fixed Index:FY2016=100

Link Index :Last Year=100

Shares :Total=100

Unit : NT\$1,000

| 104               | 年     | 度             | 2015 | Year          |        |               |
|-------------------|-------|---------------|------|---------------|--------|---------------|
| 金                 | 額     | 指             |      | 分             | 配      | 比             |
|                   |       | 基             | 比    |               |        |               |
| Amount            | Fixed | Index         | Link | Index         | Shares |               |
| <b>11,790,314</b> |       | <b>103.28</b> |      | <b>102.16</b> |        | <b>100.00</b> |
| <b>11,741,276</b> |       | <b>103.22</b> |      | <b>102.24</b> |        | <b>99.58</b>  |
| 1,894,161         |       | 92.56         |      | 101.41        |        | 16.06         |
| 2,881,756         |       | 125.62        |      | 98.30         |        | 24.44         |
| 2,700,419         |       | 99.22         |      | 104.79        |        | 22.90         |
| 3,690,955         |       | 97.65         |      | 103.87        |        | 31.30         |
| 288,409           |       | 124.87        |      | 110.46        |        | 2.45          |
| 237,783           |       | 95.22         |      | 97.58         |        | 2.02          |
| 47,825            |       | 91.98         |      | 96.88         |        | 0.41          |
| -32               |       | -160.00       |      | -800.00       |        | 0.00          |
| <b>49,038</b>     |       | <b>118.76</b> |      | <b>86.32</b>  |        | <b>0.42</b>   |
| —                 |       | —             |      | —             |        | —             |

表2.本縣各項稅收收入數額及指數(續三)

基 比：105年度=100  
環 比：上年度=100  
分 配 比：各年總計=100

單位：新臺幣千元

| 稅 目 別<br>Item of Tax                  | 105 年 度           |                    | 2016 Year         |                 | 分 配 比<br>Shares |
|---------------------------------------|-------------------|--------------------|-------------------|-----------------|-----------------|
|                                       | 金 額<br>Amount     | 指 數 Index          |                   | 分 配 比<br>Shares |                 |
|                                       |                   | 基 比<br>Fixed Index | 環 比<br>Link Index |                 |                 |
| 總 計<br>Grand Total                    | <b>11,415,815</b> | <b>100.00</b>      | <b>96.82</b>      | <b>100.00</b>   |                 |
| 稅 捐 收 入<br>Tax Receipts               | <b>11,374,523</b> | <b>100.00</b>      | <b>96.88</b>      | <b>99.64</b>    |                 |
| 地 價 稅<br>Land Value Tax               | 2,046,330         | 100.00             | 108.03            | 17.93           |                 |
| 土 地 增 值 稅<br>Land Value Increment Tax | 2,294,025         | 100.00             | 79.61             | 20.10           |                 |
| 房 屋 稅<br>House Tax                    | 2,721,597         | 100.00             | 100.78            | 23.84           |                 |
| 使 用 牌 照 稅<br>Vehicle License Tax      | 3,779,880         | 100.00             | 102.41            | 33.11           |                 |
| 契 稅<br>Deed Tax                       | 230,963           | 100.00             | 80.08             | 2.02            |                 |
| 印 花 稅<br>Stamp Tax                    | 249,712           | 100.00             | 105.02            | 2.19            |                 |
| 娛 樂 稅<br>Amusement Tax                | 51,996            | 100.00             | 108.72            | 0.46            |                 |
| 教 育 捐<br>Education Surtax             | 20                | 100.00             | -62.50            | 0.00            |                 |
| 罰 鍰<br>Punitive Fine                  | <b>41,292</b>     | <b>100.00</b>      | <b>84.20</b>      | <b>0.36</b>     |                 |
| 營 業 稅<br>Business Tax                 | —                 | —                  | —                 | —               |                 |

資料來源：根據徵課會計報告表編製。

附 註：本表資料採曆年資料(1—12月)。

Table 2 . Net Actual Collection and Index in Recent Years(Cont.3)

Fixed Index:FY2016=100

Link Index :Last Year=100

Shares :Total=100

Unit : NT\$1,000

| 106               | 年     | 度             | 2017 |               | Year          |
|-------------------|-------|---------------|------|---------------|---------------|
| 金                 | 額     | 指             |      | 數             | 分             |
|                   |       | 基             | 比    | Index         |               |
| Amount            | Fixed | Index         | Link | Index         | Shares        |
| <b>11,882,439</b> |       | <b>104.09</b> |      | <b>104.09</b> | <b>100.00</b> |
| <b>11,839,994</b> |       | <b>104.09</b> |      | <b>104.09</b> | <b>99.64</b>  |
| 2,126,902         |       | 103.94        |      | 103.94        | 17.90         |
| 2,570,683         |       | 112.06        |      | 112.06        | 21.63         |
| 2,758,820         |       | 101.37        |      | 101.37        | 23.22         |
| 3,831,479         |       | 101.37        |      | 101.37        | 32.24         |
| 246,458           |       | 106.71        |      | 106.71        | 2.07          |
| 253,796           |       | 101.64        |      | 101.64        | 2.14          |
| 51,858            |       | 99.73         |      | 99.73         | 0.44          |
| -2                |       | -10.00        |      | -10.00        | 0.00          |
| <b>42,445</b>     |       | <b>102.79</b> |      | <b>102.79</b> | <b>0.36</b>   |
| —                 |       | —             |      | —             | —             |

表2.本縣各項稅收收入數額及指數  
(續四完)

基 比：105年度=100  
環 比：上年度=100  
分 配 比：各年總計=100

單位：新臺幣千元

| 稅 目 別<br>Item of Tax                  | 107 年 度           |                    |                   |                 | 2018 | Year |
|---------------------------------------|-------------------|--------------------|-------------------|-----------------|------|------|
|                                       | 金 額<br>Amount     | 指 數 Index          |                   | 分 配 比<br>Shares |      |      |
|                                       |                   | 基 比<br>Fixed Index | 環 比<br>Link Index |                 |      |      |
| 總 計<br>Grand Total                    | <b>12,608,934</b> | <b>110.45</b>      | <b>106.11</b>     | <b>100.00</b>   |      |      |
| 稅 捐 收 入<br>Tax Receipts               | <b>12,570,753</b> | <b>110.52</b>      | <b>106.17</b>     | <b>99.70</b>    |      |      |
| 地 價 稅<br>Land Value Tax               | 2,140,822         | 104.62             | 100.65            | 16.98           |      |      |
| 土 地 增 值 稅<br>Land Value Increment Tax | 3,071,900         | 133.91             | 119.50            | 24.36           |      |      |
| 房 屋 稅<br>House Tax                    | 2,808,413         | 103.19             | 101.80            | 22.27           |      |      |
| 使 用 牌 照 稅<br>Vehicle License Tax      | 3,880,198         | 102.65             | 101.27            | 30.77           |      |      |
| 契 稅<br>Deed Tax                       | 254,138           | 110.03             | 103.12            | 2.02            |      |      |
| 印 花 稅<br>Stamp Tax                    | 358,046           | 143.38             | 141.08            | 2.84            |      |      |
| 娛 樂 稅<br>Amusement Tax                | 57,236            | 110.08             | 110.37            | 0.45            |      |      |
| 教 育 捐<br>Education Surtax             | -0                | -1.49              | 14.90             | -0.00           |      |      |
| 罰 鍰<br>Punitive Fine                  | <b>38,181</b>     | <b>92.47</b>       | <b>89.95</b>      | <b>0.30</b>     |      |      |
| 營 業 稅<br>Business Tax                 | —                 | —                  | —                 | —               |      |      |

資料來源：根據徵課會計報告表編製。

附 註：1.本表資料採曆年資料(1—12月)。

2.107年度教育捐為-298元。

Table 2 . Net Actual Collection and Index in Recent Years(Cont.4 End)

Fixed Index:FY2016=100  
Link Index :Last Year=100  
Shares :Total=100

Unit : NT\$1,000

| 108               | 年             | 度            | 2019          | Year |
|-------------------|---------------|--------------|---------------|------|
| 金額                | 指數            |              |               | 分配比  |
|                   | Amount        | Fixed Index  | Link Index    |      |
| <b>12,487,786</b> | <b>109.39</b> | <b>99.04</b> | <b>100.00</b> |      |
| <b>12,451,778</b> | <b>109.47</b> | <b>99.05</b> | <b>99.71</b>  |      |
| 2,159,126         | 105.51        | 100.86       | 17.29         |      |
| 2,740,564         | 119.47        | 89.21        | 21.95         |      |
| 2,869,150         | 105.42        | 102.16       | 22.98         |      |
| 3,914,533         | 103.56        | 100.88       | 31.35         |      |
| 283,324           | 122.67        | 111.48       | 2.27          |      |
| 427,808           | 171.32        | 119.48       | 3.43          |      |
| 57,275            | 110.15        | 100.07       | 0.46          |      |
| —                 | —             | —            | —             |      |
| <b>36,008</b>     | <b>87.20</b>  | <b>94.31</b> | <b>0.29</b>   |      |
| —                 | —             | —            | —             |      |

表3. 本縣各項稅收季節變動指數

單位：新臺幣千元

一、總計（包括罰鍰收入）

| 年 別<br>Year                | 1 月<br>Jan. | 2 月<br>Feb. | 3 月<br>Mar. | 4 月<br>Apr.  | 5 月<br>May.  | 6 月<br>Jun.  |
|----------------------------|-------------|-------------|-------------|--------------|--------------|--------------|
| 民國 99 年 FY 2010            | 250,892     | 218,920     | 336,813     | 2,617,680    | 2,619,942    | 775,999      |
| 民國 100 年 FY 2011           | 429,538     | 214,188     | 358,818     | 2,210,724    | 2,974,082    | 963,063      |
| 民國 101 年 FY 2012           | 248,439     | 201,660     | 405,497     | 2,199,658    | 3,086,531    | 1,027,646    |
| 民國 102 年 FY 2013           | 391,551     | 216,274     | 539,900     | 2,446,199    | 3,062,179    | 954,527      |
| 民國 103 年 FY 2014           | 383,794     | 255,759     | 488,613     | 2,548,901    | 3,100,131    | 1,117,682    |
| 民國 104 年 FY 2015           | 314,588     | 241,334     | 472,892     | 2,641,106    | 2,950,995    | 1,150,844    |
| 民國 105 年 FY 2016           | 290,481     | 148,508     | 402,608     | 2,653,833    | 3,073,738    | 1,062,500    |
| 民國 106 年 FY 2017           | 392,285     | 234,553     | 512,471     | 2,455,778    | 3,141,933    | 1,237,642    |
| 民國 107 年 FY 2018           | 403,356     | 269,695     | 581,470     | 2,570,633    | 3,504,271    | 1,275,801    |
| 民國 108 年 FY 2019           | 406,051     | 289,399     | 498,738     | 2,607,093    | 3,421,644    | 1,092,240    |
| 各 月 總 計<br>Monthly Total   | 3,510,975   | 2,290,290   | 4,597,820   | 24,951,605   | 30,935,446   | 10,657,944   |
| 各 月 平 均<br>Monthly Average | 351,097.54  | 229,029.01  | 459,782.02  | 2,495,160.48 | 3,093,544.57 | 1,065,794.44 |
| 季 節 指 數<br>Seasonal Index  | 36.88       | 24.05       | 48.29       | 262.06       | 324.91       | 111.94       |

資料來源：根據徵課會計報告及公務統計報表20903-01-02-2編製。

附 註：1.本表金額一律用實徵淨額。

2.計算式：各月平均=各月總計÷年度數。

3.季節指數=各月平均÷各月平均之年平均數×100

Table 3. Seasonal Variation of Net Actual Collection

( I )Grand Total (Punitive Fine Revenue is Included)

Unit : NT\$1,000

| 7 月<br>Jul . | 8 月<br>Aug . | 9 月<br>Sep . | 10 月<br>Oct . | 11 月<br>Nov . | 12 月<br>Dec . | 合 計 數<br>Total | 各 年 平 均<br>Annual<br>Average |
|--------------|--------------|--------------|---------------|---------------|---------------|----------------|------------------------------|
| 223,716      | 274,175      | 262,451      | 290,912       | 1,288,926     | 861,487       | 10,021,913     | 835,159.42                   |
| 300,871      | 279,055      | 217,311      | 650,602       | 1,323,848     | 825,854       | 10,747,954     | 895,662.83                   |
| 384,246      | 190,723      | 243,195      | 274,476       | 1,370,334     | 694,083       | 10,326,488     | 860,540.67                   |
| 393,115      | 294,783      | 266,487      | 412,366       | 1,454,156     | 1,000,706     | 11,432,243     | 952,686.92                   |
| 337,346      | 362,100      | 268,514      | 384,848       | 1,334,219     | 958,988       | 11,540,895     | 961,741.25                   |
| 378,505      | 304,978      | 297,238      | 325,745       | 1,475,384     | 1,236,705     | 11,790,314     | 982,526.17                   |
| 322,360      | 272,810      | 304,120      | 292,521       | 1,644,475     | 947,861       | 11,415,815     | 951,317.92                   |
| 337,483      | 279,243      | 300,266      | 298,158       | 1,769,015     | 923,612       | 11,882,439     | 990,203.25                   |
| 429,988      | 302,475      | 230,315      | 326,860       | 1,744,326     | 969,744       | 12,608,934     | 1,050,744.48                 |
| 428,641      | 353,425      | 297,423      | 317,943       | 1,776,140     | 999,049       | 12,487,786     | 1,040,648.83                 |
| 3,536,270    | 2,913,767    | 2,687,320    | 3,574,431     | 15,180,823    | 9,418,089     | 114,254,781    | 9,521,232                    |
| 353,627.03   | 291,376.68   | 268,732.01   | 357,443.11    | 1,518,082.26  | 941,808.93    | 11,425,478.07  | 952,123.17                   |
| 37.14        | 30.60        | 28.22        | 37.54         | 159.44        | 98.92         | —              | 100.00                       |

4. 本表資料採曆年資料(1—12月)。

表3.本縣各項稅收季節變動指數 (續一)

單位：新臺幣千元

二、稅捐收入

| 年 別                        | 1 月        | 2 月        | 3 月        | 4 月          | 5 月          | 6 月          |
|----------------------------|------------|------------|------------|--------------|--------------|--------------|
| Year                       | Jan.       | Feb.       | Mar.       | Apr.         | May.         | Jun.         |
| 民國 99 年 FY 2010            | 262,917    | 212,659    | 330,448    | 2,610,126    | 2,612,159    | 765,103      |
| 民國 100 年 FY 2011           | 422,690    | 214,573    | 355,719    | 2,202,892    | 2,964,617    | 951,594      |
| 民國 101 年 FY 2012           | 243,992    | 195,187    | 395,972    | 2,194,035    | 3,076,280    | 1,019,000    |
| 民國 102 年 FY 2013           | 384,298    | 210,375    | 530,301    | 2,440,700    | 3,053,931    | 950,552      |
| 民國 103 年 FY 2014           | 378,538    | 251,613    | 486,107    | 2,544,929    | 3,092,731    | 1,110,924    |
| 民國 104 年 FY 2015           | 310,620    | 239,072    | 469,364    | 2,638,323    | 2,944,646    | 1,145,925    |
| 民國 105 年 FY 2016           | 287,051    | 146,949    | 399,367    | 2,650,871    | 3,067,767    | 1,058,175    |
| 民國 106 年 FY 2017           | 389,583    | 230,979    | 509,560    | 2,453,277    | 3,137,140    | 1,231,552    |
| 民國 107 年 FY 2018           | 399,545    | 266,840    | 578,797    | 2,568,636    | 3,499,469    | 1,272,491    |
| 民國 108 年 FY 2019           | 402,558    | 287,536    | 496,394    | 2,604,615    | 3,417,578    | 1,088,622    |
| 各 月 總 計<br>Monthly Total   | 3,481,792  | 2,255,783  | 4,552,029  | 24,908,404   | 30,866,318   | 10,593,938   |
| 各 月 平 均<br>Monthly Average | 348,179.19 | 225,578.34 | 455,202.95 | 2,490,840.37 | 3,086,631.77 | 1,059,393.85 |
| 季 節 指 數<br>Seasonal Index  | 36.76      | 23.81      | 48.06      | 262.96       | 325.86       | 111.84       |

資料來源：根據徵課會計報告及公務統計報表20903-01-02-2編製。

附 註：1.本表金額一律用實徵淨額。

2.計算式：各月平均=各月總計÷年度數。

3.季節指數=各月平均÷各月平均之年平均數×100



Table 3 . Seasonal Variation of Net Actual Collection (Cont.1)

## ( II ) Tax Receipts

Unit : NT\$1,000

| 7 月<br>Jul . | 8 月<br>Aug . | 9 月<br>Sep . | 10 月<br>Oct . | 11 月<br>Nov . | 12 月<br>Dec . | 合 計 數<br>Total | 各 年 平 均<br>Annual<br>Average |
|--------------|--------------|--------------|---------------|---------------|---------------|----------------|------------------------------|
| 216,837      | 266,779      | 257,458      | 282,593       | 1,281,901     | 851,125       | 9,950,105      | 829,175.42                   |
| 293,394      | 270,904      | 210,161      | 632,252       | 1,318,590     | 816,287       | 10,653,673     | 887,806.08                   |
| 376,959      | 185,561      | 238,319      | 266,850       | 1,360,924     | 686,775       | 10,239,854     | 853,321.17                   |
| 388,368      | 289,762      | 262,554      | 406,708       | 1,448,890     | 993,345       | 11,359,784     | 946,648.67                   |
| 331,059      | 358,534      | 264,744      | 380,344       | 1,330,521     | 954,040       | 11,484,084     | 957,007.00                   |
| 374,574      | 301,292      | 294,524      | 320,943       | 1,469,194     | 1,232,799     | 11,741,276     | 978,439.67                   |
| 319,193      | 269,848      | 302,355      | 289,683       | 1,639,965     | 943,299       | 11,374,523     | 947,876.92                   |
| 333,384      | 276,478      | 297,923      | 295,584       | 1,765,808     | 918,726       | 11,839,994     | 986,666.17                   |
| 426,370      | 299,632      | 227,845      | 323,931       | 1,741,358     | 965,839       | 12,570,753     | 1,047,562.73                 |
| 424,513      | 351,355      | 295,229      | 315,399       | 1,773,213     | 994,765       | 12,451,778     | 1,037,648.18                 |
| 3,484,651    | 2,870,145    | 2,651,112    | 3,514,287     | 15,130,364    | 9,357,000     | 113,665,824    | 9,472,152                    |
| 348,465.06   | 287,014.54   | 265,111.22   | 351,428.71    | 1,513,036.42  | 935,699.98    | 11,366,582.39  | 947,215.20                   |
| 36.79        | 30.30        | 27.99        | 37.10         | 159.74        | 98.78         | —              | 100.00                       |

4. 本表資料採曆年資料(1—12月)。

表 3. 本 縣 各 項 稅 收 季 節 變 動 指 數 ( 續 二 )

單位：新臺幣千元

( 一 ) 地 價 稅

| 年 別<br>Year                | 1 月<br>Jan. | 2 月<br>Feb. | 3 月<br>Mar. | 4 月<br>Apr. | 5 月<br>May. | 6 月<br>Jun. |
|----------------------------|-------------|-------------|-------------|-------------|-------------|-------------|
| 民國 99 年 FY 2010            | -11,647     | 9,064       | 7,103       | 13,040      | 8,578       | 6,147       |
| 民國 100 年 FY 2011           | 9,579       | 9,425       | 11,563      | 13,005      | 7,729       | 10,000      |
| 民國 101 年 FY 2012           | 6,684       | 5,499       | 9,633       | 6,637       | 14,053      | 8,279       |
| 民國 102 年 FY 2013           | 15,812      | 6,493       | 7,878       | 5,069       | 33,563      | 3,227       |
| 民國 103 年 FY 2014           | 7,487       | 8,018       | 7,324       | 5,126       | 4,891       | 4,891       |
| 民國 104 年 FY 2015           | 10,828      | 6,373       | 11,443      | 3,170       | 4,181       | 4,268       |
| 民國 105 年 FY 2016           | 7,552       | 5,846       | 10,252      | 5,612       | 3,286       | 3,923       |
| 民國 106 年 FY 2017           | 8,235       | 8,658       | 9,813       | 5,300       | 2,774       | 8,008       |
| 民國 107 年 FY 2018           | 11,712      | 6,528       | 22,780      | 5,071       | -7,995      | 5,190       |
| 民國 108 年 FY 2019           | 9,556       | 6,196       | 10,111      | 8,213       | 2,465       | 3,791       |
| 各 月 總 計<br>Monthly Total   | 75,798      | 72,100      | 107,900     | 70,243      | 73,525      | 57,724      |
| 各 月 平 均<br>Monthly Average | 7,579.77    | 7,209.99    | 10,789.95   | 7,024.33    | 7,352.48    | 5,772.44    |
| 季 節 指 數<br>Seasonal Index  | 4.71        | 4.48        | 6.70        | 4.36        | 4.57        | 3.59        |

資料來源：根據徵課會計報告及公務統計報表20903-01-02-2編製。

附 註：1. 本表金額一律用實徵淨額。

2. 計算式：各月平均=各月總計÷年度數。

3. 季節指數=各月平均÷各月平均之年平均數×100

Table 3. Seasonal Variation of Net Actual Collection (Cont.2)

| A. Land Value Tax |              |              |               |               |               |              | Unit : NT\$1,000          |
|-------------------|--------------|--------------|---------------|---------------|---------------|--------------|---------------------------|
| 7 月<br>Jul .      | 8 月<br>Aug . | 9 月<br>Sep . | 10 月<br>Oct . | 11 月<br>Nov . | 12 月<br>Dec . | 合計數<br>Total | 各年平均<br>Annual<br>Average |
| 6,576             | 6,021        | 5,897        | 16,740        | 1,044,915     | 569,194       | 1,681,628    | 140,135.67                |
| 5,742             | 11,892       | 6,617        | 64,883        | 1,063,292     | 544,957       | 1,758,684    | 146,557.00                |
| 5,237             | 4,972        | 7,951        | 44,671        | 1,128,188     | 505,641       | 1,747,445    | 145,620.42                |
| 3,717             | 12,723       | 9,381        | 53,127        | 1,113,087     | 626,511       | 1,890,588    | 157,549.00                |
| 7,189             | 16,692       | 3,239        | 41,156        | 1,095,210     | 666,563       | 1,867,786    | 155,648.83                |
| 4,371             | 3,608        | 4,289        | 28,348        | 1,147,011     | 666,271       | 1,894,161    | 157,846.75                |
| 4,278             | 4,140        | 1,694        | 22,094        | 1,330,513     | 647,140       | 2,046,330    | 170,527.50                |
| 3,564             | 4,221        | 3,492        | 44,146        | 1,411,269     | 617,422       | 2,126,902    | 177,241.83                |
| 3,229             | 9,561        | 2,499        | 65,204        | 1,366,168     | 650,875       | 2,140,822    | 178,401.83                |
| 2,865             | 1,019        | 6,774        | 31,463        | 1,346,738     | 729,937       | 2,159,126    | 179,927.20                |
| 46,768            | 74,849       | 51,833       | 411,832       | 12,046,391    | 6,224,511     | 19,313,472   | 1,609,456                 |
| 4,676.78          | 7,484.93     | 5,183.25     | 41,183.15     | 1,204,639.06  | 622,451.09    | 1,931,347.24 | 160,945.60                |
| 2.91              | 4.65         | 3.22         | 25.59         | 748.48        | 386.75        | —            | 100.00                    |

4. 本表資料採曆年資料(1—12月)。

表 3. 本縣各項稅收季節變動指數 (續三)

單位：新臺幣千元

(二) 土地增值稅

| 年 別                        | 1 月        | 2 月        | 3 月        | 4 月        | 5 月        | 6 月        |
|----------------------------|------------|------------|------------|------------|------------|------------|
| Year                       | Jan.       | Feb.       | Mar.       | Apr.       | May.       | Jun.       |
| 民國 99 年 FY 2010            | 183,155    | 132,935    | 169,240    | 215,357    | 227,119    | 154,325    |
| 民國 100 年 FY 2011           | 300,001    | 142,346    | 190,320    | 137,765    | 219,736    | 186,146    |
| 民國 101 年 FY 2012           | 151,367    | 123,251    | 181,628    | 155,971    | 225,830    | 298,019    |
| 民國 102 年 FY 2013           | 248,711    | 137,077    | 242,793    | 201,841    | 267,326    | 175,909    |
| 民國 103 年 FY 2014           | 273,446    | 178,459    | 267,503    | 198,071    | 406,591    | 285,347    |
| 民國 104 年 FY 2015           | 184,561    | 156,385    | 237,209    | 189,252    | 262,255    | 215,800    |
| 民國 105 年 FY 2016           | 177,972    | 82,139     | 144,739    | 218,992    | 154,663    | 232,327    |
| 民國 106 年 FY 2017           | 274,083    | 154,850    | 226,793    | 158,137    | 165,999    | 248,188    |
| 民國 107 年 FY 2018           | 256,129    | 183,851    | 251,917    | 324,879    | 214,095    | 460,793    |
| 民國 108 年 FY 2019           | 231,071    | 205,414    | 189,195    | 183,861    | 289,612    | 208,325    |
| 各 月 總 計<br>Monthly Total   | 2,280,496  | 1,496,707  | 2,101,337  | 1,984,126  | 2,433,226  | 2,465,179  |
| 各 月 平 均<br>Monthly Average | 228,049.60 | 149,670.67 | 210,133.70 | 198,412.59 | 243,322.60 | 246,517.89 |
| 季 節 指 數<br>Seasonal Index  | 105.24     | 69.07      | 96.97      | 91.56      | 112.29     | 113.76     |

資料來源：根據徵課會計報告及公務統計報表20903-01-02-2編製。

附 註：1. 本表金額一律用實徵淨額。

2. 計算式：各月平均=各月總計÷年度數。

3. 季節指數=各月平均÷各月平均之年平均數×100

Table 3. Seasonal Variation of Net Actual Collection (Cont.3)

## B. Land Value Increment Tax

Unit : NT\$1,000

| 7 月<br>Jul . | 8 月<br>Aug . | 9 月<br>Sep . | 10 月<br>Oct . | 11 月<br>Nov . | 12 月<br>Dec . | 合 計 數<br>Total | 各 年 平 均<br>Annual<br>Average |
|--------------|--------------|--------------|---------------|---------------|---------------|----------------|------------------------------|
| 122,995      | 186,392      | 182,652      | 202,009       | 151,096       | 203,049       | 2,130,324      | 177,527.00                   |
| 185,437      | 182,043      | 125,885      | 456,077       | 178,941       | 218,284       | 2,522,981      | 210,248.42                   |
| 267,075      | 118,753      | 156,618      | 143,957       | 143,123       | 127,179       | 2,092,771      | 174,397.58                   |
| 287,500      | 201,321      | 179,670      | 272,816       | 249,122       | 302,217       | 2,766,303      | 230,525.25                   |
| 215,916      | 268,501      | 196,680      | 260,321       | 155,726       | 225,169       | 2,931,730      | 244,310.83                   |
| 259,182      | 221,388      | 216,169      | 214,433       | 232,186       | 492,936       | 2,881,756      | 240,146.33                   |
| 214,173      | 192,620      | 229,536      | 185,656       | 220,892       | 240,316       | 2,294,025      | 191,168.75                   |
| 223,462      | 198,853      | 220,134      | 185,110       | 267,079       | 247,995       | 2,570,683      | 214,223.58                   |
| 311,304      | 208,235      | 149,147      | 169,561       | 279,124       | 262,865       | 3,071,900      | 255,991.67                   |
| 288,301      | 270,728      | 206,989      | 202,772       | 256,579       | 207,718       | 2,740,564      | 228,380.31                   |
| 2,375,345    | 2,048,834    | 1,863,480    | 2,292,712     | 2,133,868     | 2,527,728     | 26,003,037     | 2,166,920                    |
| 237,534.47   | 204,883.39   | 186,348.02   | 229,271.16    | 213,386.81    | 252,772.78    | 2,600,303.67   | 216,691.97                   |
| 109.62       | 94.55        | 86.00        | 105.81        | 98.47         | 116.65        | —              | 100.00                       |

4. 本表資料採曆年資料(1—12月)。

表 3. 本縣各項稅收季節變動指數 (續四)

單位：新臺幣千元

(三) 房 屋 稅

| 年 別<br>Year                | 1 月<br>Jan. | 2 月<br>Feb. | 3 月<br>Mar. | 4 月<br>Apr. | 5 月<br>May.  | 6 月<br>Jun. |
|----------------------------|-------------|-------------|-------------|-------------|--------------|-------------|
| 民國 99 年 FY 2010            | 2,540       | 3,669       | 4,858       | 34,482      | 1,725,791    | 528,131     |
| 民國 100 年 FY 2011           | 4,635       | 5,468       | 3,750       | 32,654      | 1,647,899    | 678,242     |
| 民國 101 年 FY 2012           | 2,970       | 2,759       | 4,170       | 40,838      | 1,718,053    | 646,645     |
| 民國 102 年 FY 2013           | 12,884      | 5,564       | 97,004      | 61,055      | 1,735,422    | 698,631     |
| 民國 103 年 FY 2014           | -4,685      | 3,553       | 6,114       | 76,234      | 1,689,815    | 749,169     |
| 民國 104 年 FY 2015           | 7,421       | 5,139       | 8,101       | 81,093      | 1,677,409    | 835,738     |
| 民國 105 年 FY 2016           | 4,810       | 4,344       | 5,343       | 145,721     | 1,763,958    | 740,987     |
| 民國 106 年 FY 2017           | 4,468       | 3,350       | 4,213       | 120,891     | 1,681,204    | 891,715     |
| 民國 107 年 FY 2018           | 5,057       | 3,845       | 4,237       | 9,324       | 1,984,754    | 739,454     |
| 民國 108 年 FY 2019           | 7,294       | 5,053       | 3,516       | 61,336      | 1,955,811    | 771,894     |
| 各 月 總 計<br>Monthly Total   | 47,394      | 42,744      | 141,306     | 663,628     | 17,580,116   | 7,280,606   |
| 各 月 平 均<br>Monthly Average | 4,739.45    | 4,274.39    | 14,130.63   | 66,362.83   | 1,758,011.57 | 728,060.62  |
| 季 節 指 數<br>Seasonal Index  | 2.15        | 1.94        | 6.41        | 30.12       | 797.91       | 330.45      |

資料來源：根據徵課會計報告及公務統計報表20903-01-02-2編製。

附 註：1. 本表金額一律用實徵淨額。

2. 計算式：各月平均=各月總計÷年度數。

3. 季節指數=各月平均÷各月平均之年平均數×100

Table 3. Seasonal Variation of Net Actual Collection (Cont.4)

## C. House Tax

Unit : NT\$1,000

| 7月<br>Jul. | 8月<br>Aug. | 9月<br>Sep. | 10月<br>Oct. | 11月<br>Nov. | 12月<br>Dec. | 合計數<br>Total | 各年平均<br>Annual<br>Average |
|------------|------------|------------|-------------|-------------|-------------|--------------|---------------------------|
| 11,875     | 12,247     | 8,836      | 6,027       | 4,709       | 20,589      | 2,363,754    | 196,979.50                |
| 18,105     | 19,396     | 15,771     | 46,383      | 8,698       | 9,937       | 2,490,938    | 207,578.17                |
| 15,541     | 8,085      | 9,771      | 10,879      | 6,589       | 8,251       | 2,474,551    | 206,212.58                |
| 14,618     | 13,417     | 9,410      | 6,576       | 7,372       | 12,559      | 2,674,512    | 222,876.00                |
| 20,258     | 11,149     | 7,387      | 5,712       | 5,734       | 6,500       | 2,576,940    | 214,745.00                |
| 23,286     | 24,444     | 8,910      | 11,320      | 11,233      | 6,325       | 2,700,419    | 225,034.92                |
| 18,372     | 11,692     | 8,030      | 4,524       | 6,513       | 7,303       | 2,721,597    | 226,799.75                |
| 16,035     | 13,312     | 8,669      | 2,957       | 3,830       | 8,176       | 2,758,820    | 229,901.67                |
| 18,256     | 16,871     | 11,123     | 4,388       | 6,614       | 4,490       | 2,808,413    | 234,034.42                |
| 28,316     | 7,399      | 5,860      | 8,228       | 6,460       | 7,982       | 2,869,150    | 239,095.80                |
| 184,662    | 138,012    | 93,767     | 106,994     | 67,752      | 92,112      | 26,439,094   | 2,203,258                 |
| 18,466.24  | 13,801.18  | 9,376.73   | 10,699.35   | 6,775.18    | 9,211.19    | 2,643,909.36 | 220,325.78                |
| 8.38       | 6.26       | 4.26       | 4.86        | 3.08        | 4.18        | —            | 100.00                    |

4. 本表資料採曆年資料(1—12月)。

表 3. 本縣各項稅收季節變動指數 (續五)

單位：新臺幣千元

(四) 使用牌照稅

| 年 別                        | 1 月       | 2 月       | 3 月        | 4 月          | 5 月          | 6 月       |
|----------------------------|-----------|-----------|------------|--------------|--------------|-----------|
| Year                       | Jan.      | Feb.      | Mar.       | Apr.         | May.         | Jun.      |
| 民國 99 年 FY 2010            | 37,774    | 37,795    | 109,049    | 2,310,743    | 603,590      | 41,650    |
| 民國 100 年 FY 2011           | 51,958    | 32,139    | 95,595     | 1,981,402    | 1,026,206    | 36,106    |
| 民國 101 年 FY 2012           | 41,388    | 37,076    | 154,684    | 1,956,210    | 1,065,128    | 31,395    |
| 民國 102 年 FY 2013           | 49,580    | 31,571    | 134,410    | 2,138,028    | 959,018      | 33,242    |
| 民國 103 年 FY 2014           | 47,976    | 32,179    | 144,704    | 2,229,597    | 937,926      | 35,335    |
| 民國 104 年 FY 2015           | 50,039    | 41,972    | 162,268    | 2,331,570    | 937,129      | 44,788    |
| 民國 105 年 FY 2016           | 46,518    | 35,951    | 192,228    | 2,246,867    | 1,094,220    | 38,236    |
| 民國 106 年 FY 2017           | 46,478    | 36,717    | 216,996    | 2,130,645    | 1,232,785    | 42,340    |
| 民國 107 年 FY 2018           | 51,176    | 37,640    | 234,922    | 2,194,745    | 1,203,363    | 29,392    |
| 民國 108 年 FY 2019           | 53,452    | 31,493    | 232,522    | 2,312,693    | 1,105,498    | 64,690    |
| 各 月 總 計<br>Monthly Total   | 476,339   | 354,533   | 1,677,378  | 21,832,500   | 10,164,863   | 397,174   |
| 各 月 平 均<br>Monthly Average | 47,633.85 | 35,453.28 | 167,737.82 | 2,183,249.96 | 1,016,486.29 | 39,717.39 |
| 季 節 指 數<br>Seasonal Index  | 15.81     | 11.77     | 55.68      | 724.72       | 337.42       | 13.18     |

資料來源：根據徵課會計報告及公務統計報表20903-01-02-2編製。

附 註：1. 本表金額一律用實徵淨額。

2. 計算式：各月平均=各月總計÷年度數。

3. 季節指數=各月平均÷各月平均之年平均數×100



Table 3. Seasonal Variation of Net Actual Collection (Cont.5)

## D. Vehicle License Tax

Unit : NT\$1,000

| 7 月<br>Jul . | 8 月<br>Aug . | 9 月<br>Sep . | 10 月<br>Oct . | 11 月<br>Nov . | 12 月<br>Dec . | 合 計 數<br>Total | 各 年 平 均<br>Annual<br>Average |
|--------------|--------------|--------------|---------------|---------------|---------------|----------------|------------------------------|
| 24,691       | 27,651       | 16,401       | 25,611        | 27,065        | 8,460         | 3,270,480      | 272,540.00                   |
| 26,627       | 20,522       | 15,199       | 27,182        | 24,485        | 9,569         | 3,346,990      | 278,915.83                   |
| 28,832       | 19,781       | 13,021       | 30,269        | 23,129        | 7,324         | 3,408,237      | 284,019.75                   |
| 27,471       | 21,512       | 14,301       | 33,860        | 23,694        | 7,395         | 3,474,082      | 289,506.83                   |
| 30,185       | 24,418       | 7,275        | 34,991        | 20,609        | 8,286         | 3,553,481      | 296,123.42                   |
| 26,880       | 17,597       | 14,029       | 32,358        | 25,234        | 7,091         | 3,690,955      | 307,579.58                   |
| 26,732       | 20,650       | 12,068       | 30,748        | 27,936        | 7,726         | 3,779,880      | 314,990.00                   |
| 30,436       | 19,592       | 12,573       | 27,797        | 27,650        | 7,470         | 3,831,479      | 319,289.92                   |
| 29,381       | 20,466       | 12,832       | 33,312        | 25,058        | 7,911         | 3,880,198      | 323,349.83                   |
| 25,963       | 9,465        | 14,732       | 30,656        | 22,602        | 10,767        | 3,914,533      | 326,211.04                   |
| 277,198      | 201,654      | 132,431      | 306,784       | 247,462       | 81,999        | 36,150,315     | 3,012,526                    |
| 27,719.84    | 20,165.36    | 13,243.12    | 30,678.45     | 24,746.19     | 8,199.90      | 3,615,031.45   | 301,252.62                   |
| 9.20         | 6.69         | 4.40         | 10.18         | 8.21          | 2.72          | —              | 100.00                       |

4. 本表資料採曆年資料(1—12月)。

表3.本縣各項稅收季節變動指數(續六)

單位：新臺幣千元

(五) 契稅

| 年 別                        | 1 月       | 2 月       | 3 月       | 4 月       | 5 月       | 6 月       |
|----------------------------|-----------|-----------|-----------|-----------|-----------|-----------|
| Year                       | Jan.      | Feb.      | Mar.      | Apr.      | May.      | Jun.      |
| 民國 99 年 FY 2010            | 25,723    | 16,197    | 19,027    | 22,190    | 22,363    | 21,167    |
| 民國 100 年 FY 2011           | 27,013    | 11,981    | 29,868    | 23,030    | 36,387    | 23,190    |
| 民國 101 年 FY 2012           | 14,915    | 15,956    | 17,883    | 20,785    | 23,807    | 20,017    |
| 民國 102 年 FY 2013           | 26,616    | 16,404    | 21,715    | 19,158    | 25,190    | 22,421    |
| 民國 103 年 FY 2014           | 22,658    | 15,851    | 31,535    | 21,425    | 23,272    | 18,044    |
| 民國 104 年 FY 2015           | 25,712    | 15,421    | 21,953    | 17,588    | 30,679    | 26,310    |
| 民國 105 年 FY 2016           | 17,213    | 8,749     | 16,881    | 18,873    | 19,087    | 21,022    |
| 民國 106 年 FY 2017           | 23,111    | 15,134    | 19,886    | 23,915    | 21,565    | 22,851    |
| 民國 107 年 FY 2018           | 26,684    | 18,317    | 27,644    | 17,673    | 21,347    | 19,297    |
| 民國 108 年 FY 2019           | 25,884    | 25,431    | 23,888    | 19,158    | 22,127    | 22,286    |
| 各 月 總 計<br>Monthly Total   | 235,529   | 159,441   | 230,280   | 203,795   | 245,824   | 216,605   |
| 各 月 平 均<br>Monthly Average | 23,552.92 | 15,944.13 | 23,027.98 | 20,379.55 | 24,582.42 | 21,660.46 |
| 季 節 指 數<br>Seasonal Index  | 106.87    | 72.34     | 104.48    | 92.47     | 111.54    | 98.28     |

資料來源：根據徵課會計報告及公務統計報表20903-01-02-2編製。

附 註：1.本表金額一律用實徵淨額。

2.計算式：各月平均=各月總計÷年度數。

3.季節指數=各月平均÷各月平均之年平均數×100

Table 3 . Seasonal Variation of Net Actual Collection (Cont.6)

| E. Deed Tax  |              |              |               |               |               |                | Unit : NT\$1,000             |  |
|--------------|--------------|--------------|---------------|---------------|---------------|----------------|------------------------------|--|
| 7 月<br>Jul . | 8 月<br>Aug . | 9 月<br>Sep . | 10 月<br>Oct . | 11 月<br>Nov . | 12 月<br>Dec . | 合 計 數<br>Total | 各 年 平 均<br>Annual<br>Average |  |
| 26,954       | 20,914       | 19,672       | 19,027        | 30,016        | 34,876        | 278,126        | 23,177.17                    |  |
| 32,167       | 20,777       | 19,864       | 25,099        | 17,379        | 17,331        | 284,086        | 23,673.83                    |  |
| 30,700       | 19,014       | 14,833       | 17,470        | 24,657        | 21,245        | 241,282        | 20,106.83                    |  |
| 24,200       | 24,080       | 18,617       | 24,711        | 26,637        | 27,135        | 276,884        | 23,073.67                    |  |
| 22,207       | 19,182       | 19,346       | 18,909        | 21,164        | 27,511        | 261,104        | 21,758.67                    |  |
| 28,166       | 18,376       | 21,346       | 19,475        | 22,444        | 40,939        | 288,409        | 24,034.08                    |  |
| 17,610       | 20,809       | 16,014       | 28,848        | 22,070        | 23,787        | 230,963        | 19,246.92                    |  |
| 21,942       | 20,837       | 18,825       | 15,770        | 19,665        | 22,957        | 246,458        | 20,538.17                    |  |
| 23,894       | 22,144       | 15,090       | 18,434        | 21,635        | 21,979        | 254,138        | 21,178.17                    |  |
| 33,008       | 26,604       | 19,572       | 23,501        | 21,571        | 20,292        | 283,324        | 23,610.31                    |  |
| 260,848      | 212,737      | 183,179      | 211,244       | 227,238       | 258,052       | 2,644,774      | 220,398                      |  |
| 26,084.77    | 21,273.73    | 18,317.91    | 21,124.45     | 22,723.81     | 25,805.25     | 264,477.37     | 22,039.78                    |  |
| 118.35       | 96.52        | 83.11        | 95.85         | 103.10        | 117.08        | —              | 100.00                       |  |

4. 本表資料採曆年資料(1—12月)。

表3.本縣各項稅收季節變動指數(續七)

單位：新臺幣千元

(六) 印花稅

| 年 別                        | 1 月       | 2 月      | 3 月       | 4 月       | 5 月       | 6 月       |
|----------------------------|-----------|----------|-----------|-----------|-----------|-----------|
| Year                       | Jan.      | Feb.     | Mar.      | Apr.      | May.      | Jun.      |
| 民國 99 年 FY 2010            | 20,828    | 8,365    | 16,230    | 9,842     | 20,311    | 9,350     |
| 民國 100 年 FY 2011           | 24,691    | 8,011    | 19,650    | 10,184    | 22,196    | 13,281    |
| 民國 101 年 FY 2012           | 21,940    | 6,710    | 23,218    | 9,473     | 24,924    | 10,191    |
| 民國 102 年 FY 2013           | 26,313    | 9,073    | 21,428    | 11,181    | 29,058    | 13,307    |
| 民國 103 年 FY 2014           | 27,712    | 9,354    | 24,682    | 10,156    | 26,439    | 14,264    |
| 民國 104 年 FY 2015           | 28,315    | 9,086    | 24,531    | 11,653    | 28,992    | 15,069    |
| 民國 105 年 FY 2016           | 29,257    | 6,419    | 25,481    | 11,062    | 28,312    | 16,648    |
| 民國 106 年 FY 2017           | 29,009    | 8,016    | 27,659    | 10,341    | 28,418    | 14,242    |
| 民國 107 年 FY 2018           | 44,403    | 11,076   | 31,868    | 10,923    | 79,594    | 14,203    |
| 民國 108 年 FY 2019           | 70,050    | 9,599    | 31,998    | 14,779    | 37,209    | 13,328    |
| 各 月 總 計<br>Monthly Total   | 322,518   | 85,709   | 246,745   | 109,594   | 325,453   | 133,883   |
| 各 月 平 均<br>Monthly Average | 32,251.78 | 8,570.92 | 24,674.52 | 10,959.38 | 32,545.27 | 13,388.31 |
| 季 節 指 數<br>Seasonal Index  | 149.63    | 39.76    | 114.48    | 50.85     | 150.99    | 62.11     |

資料來源：根據徵課會計報告及公務統計報表20903-01-02-2編製。

附 註：1.本表金額一律用實徵淨額。

2.計算式：各月平均=各月總計÷年度數。

3.季節指數=各月平均÷各月平均之年平均數×100

Table 3. Seasonal Variation of Net Actual Collection (Cont.7)

| F. Stamp Tax |              |              |               |               |               |                | Unit : NT\$1,000             |
|--------------|--------------|--------------|---------------|---------------|---------------|----------------|------------------------------|
| 7 月<br>Jul . | 8 月<br>Aug . | 9 月<br>Sep . | 10 月<br>Oct . | 11 月<br>Nov . | 12 月<br>Dec . | 合 計 數<br>Total | 各 年 平 均<br>Annual<br>Average |
| 19,707       | 9,270        | 19,522       | 9,122         | 19,567        | 10,581        | 172,695        | 14,391.25                    |
| 20,996       | 11,931       | 22,300       | 8,572         | 21,473        | 12,097        | 195,382        | 16,281.83                    |
| 25,213       | 10,975       | 31,915       | 14,044        | 31,090        | 12,796        | 222,489        | 18,540.75                    |
| 26,745       | 12,607       | 26,409       | 11,321        | 24,699        | 13,013        | 225,154        | 18,762.83                    |
| 31,114       | 14,870       | 26,855       | 14,275        | 28,136        | 15,816        | 243,673        | 20,306.08                    |
| 28,949       | 12,212       | 26,109       | 10,962        | 26,996        | 14,909        | 237,783        | 19,815.25                    |
| 33,695       | 15,761       | 29,198       | 13,069        | 28,167        | 12,643        | 249,712        | 20,809.33                    |
| 32,964       | 14,779       | 29,992       | 15,572        | 32,156        | 10,648        | 253,796        | 21,149.67                    |
| 35,581       | 17,793       | 32,856       | 28,374        | 38,243        | 13,132        | 358,046        | 29,837.17                    |
| 41,102       | 31,910       | 36,683       | 13,310        | 115,004       | 12,836        | 427,808        | 35,650.65                    |
| 296,066      | 152,108      | 281,839      | 138,621       | 365,531       | 128,471       | 2,586,538      | 215,545                      |
| 29,606.57    | 15,210.76    | 28,183.93    | 13,862.09     | 36,553.12     | 12,847.10     | 258,653.77     | 21,554.48                    |
| 137.36       | 70.57        | 130.76       | 64.31         | 169.58        | 59.60         | —              | 100.00                       |

4. 本表資料採曆年資料(1—12月)。

表 3. 本縣各項稅收季節變動指數 (續八)

單位：新臺幣千元

(七) 娛樂稅

| 年 別<br>Year                | 1 月<br>Jan. | 2 月<br>Feb. | 3 月<br>Mar. | 4 月<br>Apr. | 5 月<br>May. | 6 月<br>Jun. |
|----------------------------|-------------|-------------|-------------|-------------|-------------|-------------|
| 民國 99 年 FY 2010            | 4,544       | 4,632       | 4,945       | 4,462       | 4,404       | 4,331       |
| 民國 100 年 FY 2011           | 4,813       | 5,196       | 5,035       | 4,852       | 4,510       | 4,629       |
| 民國 101 年 FY 2012           | 4,728       | 3,936       | 4,756       | 4,121       | 4,485       | 4,454       |
| 民國 102 年 FY 2013           | 4,382       | 4,193       | 5,072       | 4,368       | 4,354       | 3,819       |
| 民國 103 年 FY 2014           | 3,944       | 4,199       | 4,245       | 4,320       | 3,797       | 3,874       |
| 民國 104 年 FY 2015           | 3,744       | 4,696       | 3,859       | 3,997       | 4,001       | 3,952       |
| 民國 105 年 FY 2016           | 3,729       | 3,501       | 4,443       | 3,744       | 4,241       | 5,032       |
| 民國 106 年 FY 2017           | 4,199       | 4,254       | 4,200       | 4,048       | 4,395       | 4,208       |
| 民國 107 年 FY 2018           | 4,384       | 5,583       | 5,429       | 6,021       | 4,311       | 4,162       |
| 民國 108 年 FY 2019           | 5,251       | 4,351       | 5,164       | 4,574       | 4,856       | 4,308       |
| 各 月 總 計<br>Monthly Total   | 43,718      | 44,541      | 47,148      | 44,507      | 43,354      | 42,769      |
| 各 月 平 均<br>Monthly Average | 4,371.82    | 4,454.05    | 4,714.85    | 4,450.73    | 4,335.43    | 4,276.94    |
| 季 節 指 數<br>Seasonal Index  | 99.49       | 101.36      | 107.30      | 101.29      | 98.67       | 97.33       |

資料來源：根據徵課會計報告及公務統計報表20903-01-02-2編製。

附 註：1. 本表金額一律用實徵淨額。

2. 計算式：各月平均=各月總計÷年度數。

3. 季節指數=各月平均÷各月平均之年平均數×100

Table 3. Seasonal Variation of Net Actual Collection(Cont.8)

| G. Amusement Tax |              |              |               |               |               |              | Unit : NT\$1,000          |  |
|------------------|--------------|--------------|---------------|---------------|---------------|--------------|---------------------------|--|
| 7 月<br>Jul .     | 8 月<br>Aug . | 9 月<br>Sep . | 10 月<br>Oct . | 11 月<br>Nov . | 12 月<br>Dec . | 合計數<br>Total | 各年平均<br>Annual<br>Average |  |
| 4,035            | 4,234        | 4,478        | 4,056         | 4,530         | 4,376         | 53,027       | 4,418.92                  |  |
| 4,274            | 4,343        | 4,525        | 4,040         | 4,321         | 4,110         | 54,648       | 4,554.00                  |  |
| 4,361            | 3,981        | 4,210        | 4,276         | 4,148         | 4,339         | 51,795       | 4,316.25                  |  |
| 4,117            | 4,102        | 4,766        | 4,297         | 4,279         | 4,515         | 52,264       | 4,355.33                  |  |
| 4,190            | 3,722        | 3,962        | 4,976         | 3,942         | 4,195         | 49,366       | 4,113.83                  |  |
| 3,740            | 3,667        | 3,672        | 4,047         | 4,122         | 4,328         | 47,825       | 3,985.42                  |  |
| 4,313            | 4,176        | 5,815        | 4,744         | 3,874         | 4,384         | 51,996       | 4,333.00                  |  |
| 4,981            | 4,886        | 4,238        | 4,232         | 4,159         | 4,058         | 51,858       | 4,321.50                  |  |
| 4,725            | 4,562        | 4,298        | 4,658         | 4,516         | 4,587         | 57,236       | 4,769.67                  |  |
| 4,958            | 4,231        | 4,619        | 5,470         | 4,259         | 5,233         | 57,275       | 4,772.88                  |  |
| 43,694           | 41,904       | 44,583       | 44,796        | 42,150        | 44,125        | 527,290      | 43,941                    |  |
| 4,369.42         | 4,190.38     | 4,458.26     | 4,479.56      | 4,215.05      | 4,412.46      | 52,728.96    | 4,394.08                  |  |
| 99.44            | 95.36        | 101.46       | 101.95        | 95.93         | 100.42        | —            | 100.00                    |  |

4. 本表資料採曆年資料(1—12月)。

表3.本縣各項稅收季節變動指數(續九)

單位：新臺幣千元

(八) 教育捐

| 年 別                        | 1 月  | 2 月  | 3 月    | 4 月  | 5 月    | 6 月   |
|----------------------------|------|------|--------|------|--------|-------|
| Year                       | Jan. | Feb. | Mar.   | Apr. | May.   | Jun.  |
| 民國 99 年 FY 2010            | —    | 2    | -4     | 10   | 3      | 2     |
| 民國 100 年 FY 2011           | —    | 7    | -62    | —    | -46    | —     |
| 民國 101 年 FY 2012           | —    | —    | —      | —    | —      | —     |
| 民國 102 年 FY 2013           | —    | —    | 1      | —    | —      | -4    |
| 民國 103 年 FY 2014           | —    | —    | —      | —    | —      | —     |
| 民國 104 年 FY 2015           | —    | —    | —      | —    | —      | —     |
| 民國 105 年 FY 2016           | —    | —    | —      | —    | —      | —     |
| 民國 106 年 FY 2017           | —    | —    | —      | —    | —      | —     |
| 民國 107 年 FY 2018           | —    | —    | —      | —    | —      | —     |
| 民國 108 年 FY 2019           | —    | —    | —      | —    | —      | —     |
| 各 月 總 計<br>Monthly Total   | —    | 9    | -65    | 10   | -43    | -2    |
| 各 月 平 均<br>Monthly Average | —    | 0.90 | -6.50  | 1.00 | -4.30  | -0.20 |
| 季 節 指 數<br>Seasonal Index  | —    | 8.27 | -59.74 | 9.19 | -39.52 | -1.84 |

資料來源：根據徵課會計報告及公務統計報表20903-01-02-2編製。

附 註：1.本表金額一律用實徵淨額。

2.計算式：各月平均=各月總計÷年度數。

3.季節指數=各月平均÷各月平均之年平均數×100



Table 3. Seasonal Variation of Net Actual Collection (Cont.9)

H. Education Sturtx

Unit : NT\$1,000

| 7 月<br>Jul . | 8 月<br>Aug . | 9 月<br>Sep . | 10 月<br>Oct . | 11 月<br>Nov . | 12 月<br>Dec . | 合 計 數<br>Total | 各 年 平 均<br>Annual<br>Average |
|--------------|--------------|--------------|---------------|---------------|---------------|----------------|------------------------------|
| 4            | 50           | —            | 1             | 3             | —             | 71             | 5.92                         |
| 46           | —            | —            | 16            | 1             | 2             | -36            | -3.00                        |
| —            | —            | —            | 1,284         | —             | —             | 1,284          | 107.00                       |
| —            | —            | —            | —             | —             | —             | -3             | -0.25                        |
| —            | —            | —            | 4             | —             | —             | 4              | 0.33                         |
| —            | —            | —            | —             | -32           | —             | -32            | -2.67                        |
| 20           | —            | —            | —             | —             | —             | 20             | 1.67                         |
| —            | -2           | —            | —             | —             | —             | -2             | -0.17                        |
| -0           | —            | —            | —             | —             | —             | -0             | -0                           |
| —            | —            | —            | —             | —             | —             | —              | —                            |
| 70           | 48           | —            | 1,305         | -28           | 2             | 1,306          | 109                          |
| 6.97         | 4.80         | —            | 130.50        | -2.80         | 0.20          | 130.57         | 10.88                        |
| 64.06        | 44.11        | —            | 1,199.35      | -25.73        | 1.84          | —              | 100.00                       |

4. 本表資料採曆年資料(1—12月)。

5. 107年度教育捐為-298元。

表3.本縣各項稅收季節變動指數(續十完)

單位：新臺幣千元

三、罰 鍰 收 入

| 年 別                        | 1 月      | 2 月      | 3 月      | 4 月      | 5 月      | 6 月      |
|----------------------------|----------|----------|----------|----------|----------|----------|
| Year                       | Jan.     | Feb.     | Mar.     | Apr.     | May.     | Jun.     |
| 民國 99 年 FY 2010            | -12,025  | 6,261    | 6,365    | 7,554    | 7,783    | 10,896   |
| 民國 100 年 FY 2011           | 6,848    | -385     | 3,099    | 7,832    | 9,465    | 11,469   |
| 民國 101 年 FY 2012           | 4,447    | 6,473    | 9,525    | 5,623    | 10,251   | 8,646    |
| 民國 102 年 FY 2013           | 7,253    | 5,899    | 9,599    | 5,499    | 8,248    | 3,975    |
| 民國 103 年 FY 2014           | 5,256    | 4,146    | 2,506    | 3,972    | 7,400    | 6,758    |
| 民國 104 年 FY 2015           | 3,968    | 2,262    | 3,528    | 2,783    | 6,349    | 4,919    |
| 民國 105 年 FY 2016           | 3,430    | 1,559    | 3,241    | 2,962    | 5,971    | 4,325    |
| 民國 106 年 FY 2017           | 2,702    | 3,574    | 2,911    | 2,501    | 4,793    | 6,090    |
| 民國 107 年 FY 2018           | 3,811    | 2,855    | 2,673    | 1,997    | 4,802    | 3,310    |
| 民國 108 年 FY 2019           | 3,493    | 1,863    | 2,344    | 2,478    | 4,066    | 3,618    |
| 各 月 總 計<br>Monthly Total   | 29,183   | 34,507   | 45,791   | 43,201   | 69,128   | 64,006   |
| 各 月 平 均<br>Monthly Average | 2,918.35 | 3,450.67 | 4,579.07 | 4,320.11 | 6,912.81 | 6,400.59 |
| 季 節 指 數<br>Seasonal Index  | 59.46    | 70.31    | 93.30    | 88.02    | 140.85   | 130.41   |

資料來源：根據徵課會計報告及公務統計報表20903-01-02-2編製。

附 註：1.本表金額一律用實徵淨額。

2.計算式：各月平均=各月總計÷年度數。

3.季節指數=各月平均÷各月平均之年平均數×100

Table 3. Seasonal Variation of Net Actual Collection(Cont.10 End)

## ( III ) Punitive Fine Revenue

Unit : NT\$1,000

| 7 月<br>Jul . | 8 月<br>Aug . | 9 月<br>Sep . | 10 月<br>Oct . | 11 月<br>Nov . | 12 月<br>Dec . | 合 計 數<br>Total | 各 年 平 均<br>Annual<br>Average |
|--------------|--------------|--------------|---------------|---------------|---------------|----------------|------------------------------|
| 6,879        | 7,396        | 4,993        | 8,319         | 7,025         | 10,362        | 71,808         | 5,984.00                     |
| 7,477        | 8,151        | 7,150        | 18,350        | 5,258         | 9,567         | 94,281         | 7,856.75                     |
| 7,287        | 5,162        | 4,876        | 7,626         | 9,410         | 7,308         | 86,634         | 7,219.50                     |
| 4,747        | 5,021        | 3,933        | 5,658         | 5,266         | 7,361         | 72,459         | 6,038.25                     |
| 6,287        | 3,566        | 3,770        | 4,504         | 3,698         | 4,948         | 56,811         | 4,734.25                     |
| 3,931        | 3,686        | 2,714        | 4,802         | 6,190         | 3,906         | 49,038         | 4,086.50                     |
| 3,167        | 2,962        | 1,765        | 2,838         | 4,510         | 4,562         | 41,292         | 3,441.00                     |
| 4,099        | 2,765        | 2,343        | 2,574         | 3,207         | 4,886         | 42,445         | 3,537.08                     |
| 3,618        | 2,843        | 2,470        | 2,929         | 2,968         | 3,905         | 38,181         | 3,181.75                     |
| 4,128        | 2,069        | 2,194        | 2,544         | 2,926         | 4,284         | 36,008         | 3,000.65                     |
| 51,620       | 43,621       | 36,208       | 60,144        | 50,458        | 61,089        | 588,957        | 49,080                       |
| 5,161.97     | 4,362.14     | 3,620.78     | 6,014.40      | 5,045.84      | 6,108.95      | 58,895.68      | 4,907.97                     |
| 105.18       | 88.88        | 73.77        | 122.54        | 102.81        | 124.47        | —              | 100.00                       |

4. 本表資料採曆年資料(1—12月)。

表4. 表5. 查(核)定開徵數情形表及未徵數分析表

單位：新臺幣千元

## 一、總 計

| 會計年度及稅目別<br>Fiscal Year<br>& Item of<br>Tax | (1)<br>(1)=(2)+(3)+(4)+(5)+(6)<br>查(核)定開徵數<br>Opening Collection for<br>Assessed (Verified)     |               | (2)<br>實 徵 數<br>Tox Collection |               | (3)<br>減免註銷數<br>Cancelled |               |
|---|---|---------------|--------------------------------|---------------|---------------------------|---------------|
|   | 件 數<br>Cases  | 金 額<br>Amount | 件 數<br>Cases                   | 金 額<br>Amount | 件 數<br>Cases              | 金 額<br>Amount |
|   | 民國 99 年度 FY2010   | 1,427,162     | 12,335,862                     | 1,208,711     | 9,993,504                 | 5,473         |
| 民國 100 年度 FY2011                            | 1,440,672   | 12,611,366    | 1,244,268                      | 10,691,930    | 6,739                     | 236,754       |
| 民國 101 年度 FY2012                            | 1,442,712   | 11,950,584    | 1,261,473                      | 10,251,861    | 5,099                     | 202,557       |
| 民國 102 年度 FY2013                            | 1,456,993   | 12,954,096    | 1,287,045                      | 11,372,614    | 7,954                     | 329,620       |
| 民國 103 年度 FY2014                            | 1,473,619   | 13,100,403    | 1,316,528                      | 11,500,508    | 11,891                    | 496,002       |
| 民國 104 年度 FY2015                            | 1,496,507   | 13,228,782    | 1,353,210                      | 11,739,982    | 8,510                     | 510,146       |
| 民國 105 年度 FY2016                            | 1,503,877   | 12,862,385    | 1,364,603                      | 11,364,082    | 7,910                     | 552,354       |
| 會計年度及稅目別<br>Fiscal Year<br>& Item of<br>Tax | (1)<br>(1)=(2)+(3)+(4)+(5)+(6)+(7)<br>查(核)定開徵數<br>Opening Collection for<br>Assessed (Verified) |               | (2)<br>實 徵 數<br>Tox Collection |               | (3)<br>減免註銷數<br>Cancelled |               |
|   | 件 數<br>Cases  | 金 額<br>Amount | 件 數<br>Cases                   | 金 額<br>Amount | 件 數<br>Cases              | 金 額<br>Amount |
|   | 民國 106 年度 FY2017  | 1,561,586     | 13,220,329                     | 1,407,476     | 11,844,818                | 9,879         |
| 民國 107 年度 FY2018                            | 1,589,384   | 14,138,108    | 1,435,327                      | 12,573,910    | 7,835                     | 586,589       |
| 民國 108 年度 FY2019                            | 1,595,350   | 13,791,569    | 1,459,366                      | 12,453,680    | 8,263                     | 486,622       |
| 縣 市 稅<br>County and City Taxes              | 1,591,511   | 13,775,722    | 1,455,610                      | 12,438,327    | 8,180                     | 486,126       |
| 地 價 稅<br>Land Value Tax                     | 504,373   | 2,469,932     | 432,277                        | 2,165,512     | 573                       | 50,897        |
| 土 地 增 值 稅<br>Land Value Increment Tax       | 38,216  | 3,347,516     | 34,118                         | 2,752,867     | 2,602                     | 284,868       |
| 房 屋 稅<br>House Tax                          | 406,930   | 2,931,831     | 396,775                        | 2,871,056     | 431                       | 9,870         |
| 使 用 牌 照 稅<br>Vehicle License Tax            | 568,753   | 4,253,621     | 526,527                        | 3,917,343     | 2,164                     | 117,343       |
| 契 稅<br>Deed Tax                             | 11,817  | 297,968       | 11,206                         | 283,885       | 435                       | 10,126        |
| 印 花 稅<br>Stamp Tax                          | 44,696  | 406,331       | 41,380                         | 390,389       | 1,870                     | 12,248        |
| 娛 樂 稅<br>Amusement Tax                      | 16,726  | 68,524        | 13,327                         | 57,275        | 105                       | 774           |
| 罰 鍰<br>Punitive Fine                        | 21,750  | 174,456       | 3,756                          | 15,352        | 83                        | 496           |

資料來源：根據公務統計報表20903-90-01-2及20903-90-02-2編製。

附 註：1. 減免註銷數包含逾徵收期限數。

2. (一) 總計 = (二) 本年度 + (三) 以前年度

Table4.Table5.Analysis of Assess Levy and Unable Collection

## (I) Grand Total

Unit : NT\$1,000

| (4)              |              | (5)                                      |              | (6)                                 |              | 未徵數餘額                            |                    | Balance of Tax                          |                    | Not Collected                           |              |
|------------------|--------------|--|--------------|-------------------------------------|--------------|----------------------------------|--------------------|---|--------------------|---|--------------|
| 逾徵收期限數           |              | 逾核課期限數                                   |              | (6)                                 |              | 繳款書未送達<br>未徵數                    |                    | 未逾限繳日未徵數                                |                    |   |              |
| Over             | Due          | Excess                                   | Assessment   | 合計                                  |              | Have Not Been Served the Payment | Not the the Notice | Have Not Exceed The Deadline of Payment |                    |   |              |
| 件數<br>Cases      | 金額<br>Amount | 件數<br>Cases                              | 金額<br>Amount | 件數<br>Cases                         | 金額<br>Amount | 件數<br>Cases                      | 金額<br>Amount       | 件數<br>Cases                             | 金額<br>Amount       | 件數<br>Cases                             | 金額<br>Amount |
| 21,711           | 205,055      | 6,098                                    | 28,256       | 185,169                             | 1,883,475    | 43,289                           | 224,440            | 6,404                                   | 228,158            |   |              |
| 14,656           | 154,644      | 5,965                                    | 25,614       | 169,044                             | 1,502,424    | 42,649                           | 199,915            | 5,410                                   | 139,467            |   |              |
| 15,870           | 123,260      | 6,390                                    | 25,758       | 153,880                             | 1,347,148    | 40,846                           | 153,966            | 5,235                                   | 149,886            |   |              |
| 14,849           | 139,373      | 6,233                                    | 23,046       | 140,912                             | 1,089,443    | 27,013                           | 123,711            | 7,387                                   | 114,861            |   |              |
| 13,174           | 98,115       | 5,903                                    | 23,774       | 126,123                             | 982,004      | 27,771                           | 125,378            | 6,275                                   | 108,702            |   |              |
| 15,029           | 118,214      | 5,945                                    | 23,827       | 113,813                             | 836,613      | 24,773                           | 112,693            | 9,156                                   | 123,282            |   |              |
| -2,429           | -18,808      | 5,642                                    | 21,194       | 128,151                             | 943,563      | 24,533                           | 133,589            | 6,165                                   | 151,063            |   |              |
| (4)              |              | (5)                                      |              | (6)                                 |              | 未徵數餘額                            |                    | Balance of Tax                          |                    | Not Collected                           |              |
| 逾徵收期間數           |              | 逾執行期間                                    |              | (6)                                 |              | 繳款書未送達<br>未徵數                    |                    | 未逾限繳日未徵數                                |                    |   |              |
| Excession period |              | More than the Number of Execution period |              | Over the number of nuclear Sessions |              | 合計                               |                    | Have Not Been Served the Payment        | Not the the Notice | Have Not Exceed The Deadline of Payment |              |
| 件數<br>Cases      | 金額<br>Amount | 件數<br>Cases                              | 金額<br>Amount | 件數<br>Cases                         | 金額<br>Amount | 件數<br>Cases                      | 金額<br>Amount       | 件數<br>Cases                             | 金額<br>Amount       | 件數<br>Cases                             | 金額<br>Amount |
| 508              | 3,647        | 22                                       | 4,340        | 5,636                               | 20,970       | 138,065                          | 937,276            | 23,957                                  | 112,594            | 6,868                                   | 133,285      |
| 138              | 1,334        | -  | -            | 5,452                               | 23,279       | 140,632                          | 952,996            | 24,284                                  | 111,815            | 5,981                                   | 140,469      |
| 104              | 201          | -  | -            | 5,591                               | 22,939       | 139,937                          | 986,736            | 20,593                                  | 86,135             | 5,154                                   | 169,661      |
| 95               | 97           | -  | -            | 5,587                               | 22,927       | 122,039                          | 828,244            | 20,583                                  | 86,063             | 4,808                                   | 168,060      |
| 62               | 11           | -  | -            | 5,482                               | 22,533       | 65,979                           | 230,979            | 19,241                                  | 59,243             | 800                                     | 4,418        |
| 1                | 0            | -  | -            | -                                   | -            | 1,495                            | 309,780            | 766                                     | 24,614             | 713                                     | 149,656      |
| 7                | 1            | -  | -            | 28                                  | 46           | 9,689                            | 50,858             | 199                                     | 583                | 314                                     | 2,787        |
| 21               | 84           | -  | -            | 77                                  | 348          | 39,964                           | 218,502            | 202                                     | 841                | 1,387                                   | 3,958        |
| -                | -            | -  | -            | -                                   | -            | 176                              | 3,957              | 9                                       | 162                | 166                                     | 3,793        |
| -                | -            | -  | -            | -                                   | -            | 1,446                            | 3,693              | 111                                     | 488                | 1,335                                   | 3,205        |
| 4                | 1            | -  | -            | -                                   | -            | 3,290                            | 10,475             | 55                                      | 131                | 93                                      | 243          |
| 9                | 104          | -  | -            | 4                                   | 12           | 17,898                           | 158,492            | 10                                      | 73                 | 346                                     | 1,601        |

表4. 表5. 查(核)定開徵數情形表及未徵數分析表(續一)

單位：新臺幣千元

一、總 計

| 會計年度及稅目別<br>Fiscal Year<br>& Item of<br>Tax | 未 徵 數                    |                  | 餘 額   |   | Unable Collection |               | Amount        |               |
|---|--------------------------|------------------|---|---|-------------------|---------------|---------------|---------------|
|   | 行 政 救 濟<br>未 徵 數         | 分 期 繳 納<br>未 徵 數 | 特 殊 原 因<br>未 徵 數  | 送 達 未 逾 滯 納 期<br>欠 稅 數  | 件 數               | 金 額           | 件 數           | 金 額           |
|   | Administrative<br>Remedy | Pay by Stages    | Special Reason  | Service of Notice<br>Has not Exceed<br>Delinquency<br>Periods | Cases             | Amount        | Cases         | Amount        |
|   | 件 數<br>Cases             | 金 額<br>Amount    | 件 數<br>Cases  | 金 額<br>Amount   | 件 數<br>Cases      | 金 額<br>Amount | 件 數<br>Cases  | 金 額<br>Amount |
| 民國 99 年度 FY2010                             | 164                      | 41,147           | -   | -   | 8,899             | 76,122        | 990           | 7,713         |
| 民國 100 年度 FY2011                            | 113                      | 37,969           | -   | -   | 8,369             | 77,053        | 591           | 3,049         |
| 民國 101 年度 FY2012                            | 125                      | 49,922           | -   | -   | 8,737             | 56,685        | 972           | 6,324         |
| 民國 102 年度 FY2013                            | 43                       | 6,303            | -   | -   | 21,599            | 73,772        | 297           | 2,113         |
| 民國 103 年度 FY2014                            | 18                       | 838              | -   | -   | 21,163            | 79,719        | 456           | 5,419         |
| 民國 104 年度 FY2015                            | 22                       | 620              | 2   | 10  | 22,240            | 84,574        | 644           | 4,819         |
| 民國 105 年度 FY2016                            | 13                       | 973              | 6   | 27  | 25,834            | 98,348        | 818           | 3,082         |
| 會計年度及稅目別<br>Fiscal Year<br>& Item of<br>Tax | 未 徵 數                    |                  | 餘 額   |   | Unable Collection |               | Amount        |               |
| 行 政 救 濟<br>未 徵 數                            | 分 期 繳 納<br>未 徵 數         | 特 殊 原 因<br>未 徵 數 | 送 達 未 逾 滯 納 期<br>欠 稅 數  | 件 數   | 金 額               | 件 數           | 金 額           |               |
| Administrative<br>Remedy                    | Pay by Stages            | Special Reason   | Service of Notice<br>Has not Exceed<br>Delinquency<br>Periods | Cases   | Amount            | Cases         | Amount        |               |
| 件 數<br>Cases                                | 金 額<br>Amount            | 件 數<br>Cases     | 金 額<br>Amount   | 件 數<br>Cases  | 金 額<br>Amount     | 件 數<br>Cases  | 金 額<br>Amount |               |
| 民國 106 年度 FY2017                            | 19                       | 9,242            | 10  | 62  | 26,654            | 99,395        | 1,012         | 5,572         |
| 民國 107 年度 FY2018                            | 6                        | 114              | 10  | 47  | 27,199            | 101,145       | 667           | 2,358         |
| 民國 108 年度 FY2019                            | 1                        | 94               | 4   | 19  | 27,138            | 104,849       | 930           | 3,709         |
| 縣 市 稅<br>County and City Taxes              | 1                        | 94               | 4   | 19  | 27,054            | 104,731       | 456           | 1,664         |
| 地 價 稅<br>Land Value Tax                     | 1                        | 94               | -   | -   | 26,352            | 103,337       | 53            | 93            |
| 土 地 增 值 稅<br>Land Value Increment Tax       | -                        | -                | -   | -   | -                 | -             | -             | -             |
| 房 屋 稅<br>House Tax                          | -                        | -                | -   | -   | 347               | 286           | 41            | 133           |
| 使 用 牌 照 稅<br>Vehicle License Tax            | -                        | -                | 4   | 19  | 349               | 1,094         | 339           | 1,378         |
| 契 稅<br>Deed Tax                             | -                        | -                | -   | -   | -                 | -             | -             | -             |
| 印 花 稅<br>Stamp Tax                          | -                        | -                | -   | -   | -                 | -             | -             | -             |
| 娛 樂 稅<br>Amusement Tax                      | -                        | -                | -   | -   | 6                 | 14            | 23            | 60            |
| 罰 鍰<br>Punitive Fine                        | -                        | -                | -   | -   | 84                | 118           | 474           | 2,044         |

資料來源：根據公務統計報表20903-90-01-2及20903-90-02-2編製。

附 註：1. 減免註銷數包含逾徵收期限數。

2. (一) 總計 = (二) 本年度 + (三) 以前年度

Table4.Table5.Analysis of Assess Levy and Unable Collection(Cont.1)

(I) Grand Total

Unit : NT\$1,000

| 未徵數            |               | 餘額          |                            | Unable Collection |              | Amount      |              |
|----------------|---------------|-------------|----------------------------|-------------------|--------------|-------------|--------------|
| 待移送強制執行<br>欠稅數 | 移送執行未結<br>欠稅數 | 取<br>欠      | 得<br>執<br>行<br>憑<br>證<br>數 | 其<br>欠<br>稅<br>數  | 他<br>稅<br>數  |             |              |
| Enforcement    | Enforcement   | Executive   | Evidence                   | Others            |              |             |              |
| 件數<br>Cases    | 金額<br>Amount  | 件數<br>Cases | 金額<br>Amount               | 件數<br>Cases       | 金額<br>Amount | 件數<br>Cases | 金額<br>Amount |
| 3,173          | 29,398        | 37,994      | 703,105                    | 84,097            | 572,977      | 159         | 415          |
| 1,671          | 9,842         | 30,602      | 498,464                    | 79,529            | 536,253      | 110         | 412          |
| 1,653          | 35,828        | 25,672      | 430,089                    | 70,562            | 464,038      | 78          | 410          |
| 5,214          | 22,456        | 19,094      | 355,948                    | 60,178            | 390,250      | 87          | 29           |
| 4,829          | 21,680        | 13,077      | 300,860                    | 52,518            | 339,407      | 16          | 1            |
| 291            | 1,596         | 18,466      | 267,828                    | 38,211            | 241,191      | 8           | -            |
| 1,259          | 5,633         | 24,853      | 171,208                    | 44,660            | 379,638      | 10          | 2            |

| 未徵數            |               | 餘額   |              | Unable Collection                               |  | Amount      |              |        |         |    |   |
|----------------|---------------|--|--------------|---|--|-------------|--------------|--------|---------|----|---|
| 待移送強制執行<br>欠稅數 | 移送執行未結<br>欠稅數 | 取<br>得<br>執<br>行<br>憑<br>證<br>欠<br>稅<br>數<br>Executive<br>Evidence |              | 其<br>欠<br>稅<br>數<br>Others                      |  |             |              |        |         |    |   |
| Enforcement    | Enforcement   | Sub-Total  |              | 未逾徵收期間<br>During the period<br>of expropriation | 已逾徵收期間<br>Exceeded the expropriation<br>period but did not exceed<br>the period of execution | Others      |              |        |         |    |   |
| 件數<br>Cases    | 金額<br>Amount  | 件數<br>Cases  | 金額<br>Amount | 件數<br>Cases                                     | 金額<br>Amount   | 件數<br>Cases | 金額<br>Amount |        |         |    |   |
| 236            | 1,669         | 29,544   | 185,091      | 49,747  | 390,363  | 37,560      | 217,814      | 12,187 | 172,549 | 18 | 3 |
| 107            | 2,977         | 26,431   | 175,957      | 55,922  | 418,110  | 41,114      | 233,608      | 14,808 | 184,502 | 25 | 4 |
| 3,764          | 14,191        | 22,199   | 170,286      | 60,118  | 437,787  | 42,927      | 241,149      | 17,191 | 196,638 | 36 | 5 |
| 3,761          | 14,181        | 18,656   | 147,307      | 46,680  | 306,120  | 30,317      | 124,942      | 16,363 | 181,178 | 36 | 5 |
| 3,663          | 13,898        | 4,131  | 19,686       | 11,712  | 30,207   | 9,448       | 22,082       | 2,264  | 8,125   | 26 | 3 |
| -              | -             | 4  | 35,884       | 12  | 99,626   | 2           | 102          | 10     | 99,524  | -  | - |
| 93             | 262           | 4,384  | 24,075       | 4,303   | 22,731   | 3,007       | 13,596       | 1,296  | 9,135   | 8  | 1 |
| 5              | 21            | 9,524  | 66,241       | 28,152  | 144,950  | 15,894      | 82,711       | 12,258 | 62,239  | 2  | 0 |
| -              | -             | -  | -            | 1   | 2  | 1           | 2            | -      | -       | -  | - |
| -              | -             | -  | -            | -   | -  | -           | -            | -      | -       | -  | - |
| -              | -             | 613  | 1,422        | 2,500   | 8,604  | 1,965       | 6,449        | 535    | 2,156   | -  | - |
| 3              | 9             | 3,543  | 22,979       | 13,438  | 131,667  | 12,610      | 116,207      | 828    | 15,460  | -  | - |

表4. 表5. 查(核)定開徵數情形表及未徵數分析表(續二)

單位：新臺幣千元

## 二、本 年 度

| 會計年度及稅目別<br>Fiscal Year<br>& Item of<br>Tax | (1)<br>(1)=(2)+(3)+(4)+(5)+(6)<br>查(核)定開徵數<br>Opening Collection for<br>Assessed (Verified)     |               | (2)<br>實 徵 數<br>Tox Collection |               | (3)<br>減免註銷數<br>Cancelled |               |
|---|---|---------------|--------------------------------|---------------|---------------------------|---------------|
|   | 件 數<br>Cases  | 金 額<br>Amount | 件 數<br>Cases                   | 金 額<br>Amount | 件 數<br>Cases              | 金 額<br>Amount |
|   | 民國 99 年度 FY2010   | 1,215,165     | 10,426,663                     | 1,158,379     | 9,611,217                 | 4,799         |
| 民國 100 年度 FY2011                            | 1,239,223   | 10,729,854    | 1,188,936                      | 10,112,063    | 5,085                     | 203,626       |
| 民國 101 年度 FY2012                            | 1,262,214   | 10,449,603    | 1,214,226                      | 9,879,676     | 4,539                     | 189,125       |
| 民國 102 年度 FY2013                            | 1,294,010   | 11,618,002    | 1,244,374                      | 10,997,447    | 7,454                     | 307,371       |
| 民國 103 年度 FY2014                            | 1,325,056   | 12,003,755    | 1,272,748                      | 11,243,609    | 11,840                    | 464,133       |
| 民國 104 年度 FY2015                            | 1,363,927   | 12,247,303    | 1,314,375                      | 11,474,994    | 9,387                     | 490,902       |
| 民國 105 年度 FY2016                            | 1,383,965   | 12,025,409    | 1,327,611                      | 11,135,263    | 7,926                     | 531,530       |
| 會計年度及稅目別<br>Fiscal Year<br>& Item of<br>Tax | (1)<br>(1)=(2)+(3)+(4)+(5)+(6)+(7)<br>查(核)定開徵數<br>Opening Collection for<br>Assessed (Verified) |               | (2)<br>實 徵 數<br>Tox Collection |               | (3)<br>減免註銷數<br>Cancelled |               |
|   | 件 數<br>Cases  | 金 額<br>Amount | 件 數<br>Cases                   | 金 額<br>Amount | 件 數<br>Cases              | 金 額<br>Amount |
|   | 民國 106 年度 FY2017  | 1,425,879     | 12,244,524                     | 1,367,519     | 11,508,146                | 9,327         |
| 民國 107 年度 FY2018                            | 1,444,189   | 13,192,894    | 1,389,692                      | 12,305,031    | 9,399                     | 578,331       |
| 民國 108 年度 FY2019                            | 1,465,489   | 12,990,851    | 1,414,548                      | 12,175,555    | 9,824                     | 483,765       |
| 縣 市 稅<br>County and City Taxes              | 1,459,922   | 12,966,334    | 1,412,771                      | 12,168,863    | 9,756                     | 483,354       |
| 地 價 稅<br>Land Value Tax                     | 432,317   | 2,229,274     | 408,942                        | 2,113,563     | 513                       | 47,230        |
| 土 地 增 值 稅<br>Land Value Increment Tax       | 36,572  | 3,094,284     | 32,942                         | 2,648,565     | 2,643                     | 275,686       |
| 房 屋 稅<br>House Tax                          | 395,721   | 2,876,367     | 392,422                        | 2,853,124     | 416                       | 9,558         |
| 使 用 牌 照 稅<br>Vehicle License Tax            | 526,882   | 4,044,944     | 515,795                        | 3,873,811     | 2,600                     | 118,052       |
| 契 稅<br>Deed Tax                             | 11,494  | 291,464       | 10,909                         | 277,772       | 410                       | 9,737         |
| 印 花 稅<br>Stamp Tax                          | 43,293  | 371,226       | 38,806                         | 345,348       | 3,047                     | 22,350        |
| 娛 樂 稅<br>Amusement Tax                      | 13,643  | 58,775        | 12,955                         | 56,680        | 127                       | 741           |
| 罰 鍰<br>Punitive Fine                        | 5,567   | 24,517        | 1,777                          | 6,691         | 68                        | 411           |

資料來源：根據公務統計報表20903-90-01-2及20903-90-02-2編製。

附 註：1. 減免註銷數包含逾徵收期限數。

2. (一) 總計 = (二) 本年度 + (三) 以前年度



Table4.Table5.Analysis of Assess Levy and Unable Collection(Cont.2)

## (II)Current Fiscal Year

Unit : NT\$1,000

| (4)              |              | (5)                                      |              | (6)                                 |              | 未徵數餘額                        |                     | Balance of Tax                          |              | Not Collected |              |
|------------------|--------------|--|--------------|-------------------------------------|--------------|------------------------------|---------------------|---|--------------|---------------|--------------|
| 逾徵收期限數           |              | 逾核課期限數                                   |              | (6)                                 |              | 繳款書未送達未徵數                    |                     | 未逾限繳日未徵數                                |              |               |              |
| Over             | Due          | Excess                                   | Assessment   | 合計                                  |              | Have Not Been Served Payment | Not Been the Notice | Have Not Exceed The Deadline of Payment |              |               |              |
| 件數<br>Cases      | 金額<br>Amount | 件數<br>Cases                              | 金額<br>Amount | 件數<br>Cases                         | 金額<br>Amount | 件數<br>Cases                  | 金額<br>Amount        | 件數<br>Cases                             | 金額<br>Amount | 件數<br>Cases   | 金額<br>Amount |
| -                | -            | 43                                       | 175          | 51,944                              | 611,606      | 21,316                       | 163,316             | 6,101                                   | 222,343      |               |              |
| -                | -            | 19                                       | 24           | 45,183                              | 414,141      | 20,532                       | 145,283             | 5,081                                   | 137,449      |               |              |
| -                | -            | 65                                       | 320          | 43,384                              | 380,482      | 19,622                       | 100,586             | 5,036                                   | 148,554      |               |              |
| -                | -            | 22                                       | 93           | 42,160                              | 313,091      | 15,038                       | 90,396              | 7,179                                   | 113,020      |               |              |
| -                | -            | 5  | 22           | 40,463                              | 295,991      | 16,185                       | 98,324              | 6,146                                   | 108,145      |               |              |
| -                | -            | 42                                       | 271          | 40,123                              | 281,136      | 14,027                       | 88,426              | 8,885                                   | 122,582      |               |              |
| -                | -            | 23                                       | 188          | 48,405                              | 358,428      | 19,200                       | 116,302             | 6,024                                   | 150,605      |               |              |
| (4)              |              | (5)                                      |              | (6)                                 |              | 未徵數餘額                        |                     | Balance of Tax                          |              | Not Collected |              |
| 逾徵收期間數           |              | 逾執行期間                                    |              | (6)                                 |              | 繳款書未送達未徵數                    |                     | 未逾限繳日未徵數                                |              |               |              |
| Excession period |              | More than the Number of Execution period |              | Over the number of nuclear Sessions |              | Have Not Been Served Payment | Not Been the Notice | Have Not Exceed The Deadline of Payment |              |               |              |
| 件數<br>Cases      | 金額<br>Amount | 件數<br>Cases                              | 金額<br>Amount | 件數<br>Cases                         | 金額<br>Amount | 件數<br>Cases                  | 金額<br>Amount        | 件數<br>Cases                             | 金額<br>Amount | 件數<br>Cases   | 金額<br>Amount |
| -                | -            | -  | -            | 16                                  | 25           | 49,017                       | 335,564             | 19,185                                  | 98,573       | 6,501         | 131,925      |
| -                | -            | -  | -            | 17                                  | 57           | 45,081                       | 309,475             | 19,028                                  | 88,033       | 5,548         | 139,647      |
| -                | -            | -  | -            | 12                                  | 22           | 41,105                       | 331,510             | 15,697                                  | 74,176       | 4,891         | 169,130      |
| -                | -            | -  | -            | 12                                  | 22           | 37,383                       | 314,095             | 15,687                                  | 74,103       | 4,545         | 167,529      |
| -                | -            | -  | -            | 10                                  | 17           | 22,852                       | 68,464              | 14,857                                  | 51,730       | 585           | 3,942        |
| -                | -            | -  | -            | -                                   | -            | 987                          | 170,033             | 274                                     | 20,376       | 713           | 149,656      |
| -                | -            | -  | -            | 2                                   | 5            | 2,881                        | 13,680              | 191                                     | 563          | 297           | 2,773        |
| -                | -            | -  | -            | 0                                   | 0            | 8,487                        | 53,081              | 196                                     | 817          | 1,377         | 3,930        |
| -                | -            | -  | -            | -                                   | -            | 175                          | 3,955               | 9                                       | 162          | 166           | 3,793        |
| -                | -            | -  | -            | -                                   | -            | 1,440                        | 3,529               | 105                                     | 324          | 1,335         | 3,205        |
| -                | -            | -  | -            | -                                   | -            | 561                          | 1,354               | 55                                      | 131          | 72            | 229          |
| -                | -            | -  | -            | -                                   | -            | 3,722                        | 17,415              | 10                                      | 73           | 346           | 1,601        |

表4. 表5. 查(核)定開徵數情形表及未徵數分析表(續三)

單位：新臺幣千元

## 二、本 年 度

| 會計年度及稅目別<br>Fiscal Year<br>& Item of<br>Tax | 未 徵 數 餘 額 Unable Collection Amount           |               |                                   |               |                                    |               |   |               |
|---|--|---------------|-----------------------------------|---------------|------------------------------------|---------------|---|---------------|
|   | 行 政 救 濟<br>未 徵 數<br>Administrative<br>Remedy |               | 分 期 繳 納<br>未 徵 數<br>Pay by Stages |               | 特 殊 原 因<br>未 徵 數<br>Special Reason |               | 送 達 未 逾 滯 納 期<br>欠 稅 數<br>Service of Notice<br>Has not Exceed<br>Delinquency<br>Periods |               |
|   | 件 數<br>Cases                                 | 金 額<br>Amount | 件 數<br>Cases                      | 金 額<br>Amount | 件 數<br>Cases                       | 金 額<br>Amount | 件 數<br>Cases  | 金 額<br>Amount |
|   |  |               |                                   |               |                                    |               |   |               |
| 民國 99 年度 FY2010                             | 56   | 7,853         | -                                 | -             | 54                                 | 522           | 698   | 6,591         |
| 民國 100 年度 FY2011                            | 29   | 1,779         | -                                 | -             | 136                                | 46            | 465   | 2,748         |
| 民國 101 年度 FY2012                            | 46   | 14,045        | -                                 | -             | 379                                | 208           | 870   | 5,949         |
| 民國 102 年度 FY2013                            | 35   | 5,792         | -                                 | -             | 4,078                              | 796           | 276   | 1,411         |
| 民國 103 年度 FY2014                            | 17   | 835           | -                                 | -             | 4,259                              | 807           | 424   | 5,254         |
| 民國 104 年度 FY2015                            | 15   | 466           | 2                                 | 10            | 4,356                              | 923           | 555   | 4,311         |
| 民國 105 年度 FY2016                            | 5  | 850           | 6                                 | 27            | 4,309                              | 762           | 764   | 2,907         |
| 會計年度及稅目別<br>Fiscal Year<br>& Item of<br>Tax | 未 徵 數 餘 額 Unable Collection Amount           |               |                                   |               |                                    |               |   |               |
|   | 行 政 救 濟<br>未 徵 數<br>Administrative<br>Remedy |               | 分 期 繳 納<br>未 徵 數<br>Pay by Stages |               | 特 殊 原 因<br>未 徵 數<br>Special Reason |               | 送 達 未 逾 滯 納 期<br>欠 稅 數<br>Service of Notice<br>Has not Exceed<br>Delinquency<br>Periods |               |
|   | 件 數<br>Cases                                 | 金 額<br>Amount | 件 數<br>Cases                      | 金 額<br>Amount | 件 數<br>Cases                       | 金 額<br>Amount | 件 數<br>Cases  | 金 額<br>Amount |
|   |  |               |                                   |               |                                    |               |   |               |
| 民國 106 年度 FY2017                            | 19   | 9,242         | 9                                 | 57            | 4,559                              | 918           | 996   | 5,519         |
| 民國 107 年度 FY2018                            | 4  | 103           | 7                                 | 39            | 4,633                              | 964           | 653   | 2,307         |
| 民國 108 年度 FY2019                            | 1  | 94            | 3                                 | 13            | 3,851                              | 862           | 905   | 3,649         |
| 縣 市 稅<br>County and City Taxes              | 1  | 94            | 3                                 | 13            | 3,848                              | 854           | 431   | 1,605         |
| 地 價 稅<br>Land Value Tax                     | 1  | 94            | -                                 | -             | 3,760                              | 661           | 35  | 76            |
| 土 地 增 值 稅<br>Land Value Increment Tax       | -  | -             | -                                 | -             | -                                  | -             | -   | -             |
| 房 屋 稅<br>House Tax                          | -  | -             | -                                 | -             | 34                                 | 32            | 40  | 132           |
| 使 用 牌 照 稅<br>Vehicle License Tax            | -  | -             | 3                                 | 13            | 53                                 | 161           | 333   | 1,337         |
| 契 稅<br>Deed Tax                             | -  | -             | -                                 | -             | -                                  | -             | -   | -             |
| 印 花 稅<br>Stamp Tax                          | -  | -             | -                                 | -             | -                                  | -             | -   | -             |
| 娛 樂 稅<br>Amusement Tax                      | -  | -             | -                                 | -             | 1                                  | 0             | 23  | 60            |
| 罰 鍰<br>Punitive Fine                        | -  | -             | -                                 | -             | 3                                  | 8             | 474   | 2,044         |

資料來源：根據公務統計報表20903-90-01-2及20903-90-02-2編製。

附 註：1. 減免註銷數包含逾徵收期限數。

2. (一) 總計 = (二) 本年度 + (三) 以前年度

Table4.Table5.Analysis of Assess Levy and Unable Collection(Cont.3)

(II)Current Fiscal Year

Unit : NTS1,000

| 未徵數            |              | 餘額            |              | Unable Collection |              | Amount      |              |             |              |
|----------------|--------------|---------------|--------------|-------------------|--------------|-------------|--------------|-------------|--------------|
| 待移送強制執行<br>欠稅數 |              | 移送執行未結<br>欠稅數 |              | 取得執行憑證<br>欠稅數     |              | 其他<br>欠稅數   |              |             |              |
| Enforcement    |              | Enforcement   |              | Executive         |              | Evidence    |              | Others      |              |
| 件數<br>Cases    | 金額<br>Amount | 件數<br>Cases   | 金額<br>Amount | 件數<br>Cases       | 金額<br>Amount | 件數<br>Cases | 金額<br>Amount | 件數<br>Cases | 金額<br>Amount |
| 2,604          | 28,341       | 18,693        | 158,994      | 2,422             |              | 23,646      |              | -           | -            |
| 1,329          | 8,933        | 15,805        | 103,533      | 1,806             |              | 14,370      |              | -           | -            |
| 1,077          | 8,030        | 14,670        | 91,767       | 1,684             |              | 11,343      |              | -           | -            |
| 5,067          | 21,878       | 8,842         | 68,664       | 1,644             |              | 11,130      |              | 1           | 4            |
| 4,673          | 20,790       | 6,126         | 44,657       | 2,633             |              | 17,179      |              | -           | -            |
| 228            | 1,524        | 11,365        | 59,383       | 690               |              | 3,511       |              | -           | -            |
| 977            | 5,282        | 15,169        | 72,062       | 1,951             |              | 9,631       |              | -           | -            |

| 未徵數            |              | 餘額            |              | Unable Collection |              | Amount      |              |             |              |
|----------------|--------------|---------------|--------------|-------------------|--------------|-------------|--------------|-------------|--------------|
| 待移送強制執行<br>欠稅數 |              | 移送執行未結<br>欠稅數 |              | 取得執行憑證<br>欠稅數     |              | 其他<br>欠稅數   |              |             |              |
| Enforcement    |              | Enforcement   |              | Executive         |              | Evidence    |              | Others      |              |
| 件數<br>Cases    | 金額<br>Amount | 件數<br>Cases   | 金額<br>Amount | 件數<br>Cases       | 金額<br>Amount | 件數<br>Cases | 金額<br>Amount | 件數<br>Cases | 金額<br>Amount |
| 160            | 1,228        | 15,987        | 79,839       | 1,601             | 8,263        | 1,601       | 8,263        | -           | -            |
| 53             | 400          | 14,503        | 74,722       | 651               | 3,259        | 651         | 3,259        | -           | 1            |
| 3,707          | 12,230       | 11,252        | 67,798       | 798               | 3,557        | 798         | 3,557        | -           | -            |
| 3,704          | 12,221       | 8,867         | 56,378       | 297               | 1,298        | 297         | 1,298        | -           | -            |
| 3,611          | 11,951       | 3             | 9            | -                 | -            | -           | -            | -           | -            |
| -              | -            | -             | -            | -                 | -            | -           | -            | -           | -            |
| 88             | 249          | 2,150         | 9,699        | 81                | 231          | 81          | 231          | -           | -            |
| 5              | 21           | 6,355         | 45,859       | 165               | 943          | 165         | 943          | -           | -            |
| -              | -            | -             | -            | -                 | -            | -           | -            | -           | -            |
| -              | -            | -             | -            | -                 | -            | -           | -            | -           | -            |
| -              | -            | 359           | 810          | 51                | 124          | 51          | 124          | -           | -            |
| 3              | 9            | 2,385         | 11,420       | 501               | 2,259        | 501         | 2,259        | -           | -            |

表4. 表5. 查(核)定開徵數情形表及未徵數分析表(續四)

單位：新臺幣千元

## 三、以前年度

| 會計年度及稅目別<br>Fiscal Year<br>& Item of<br>Tax | (1)<br>(1)=(2)+(3)+(4)+(5)+(6)<br>查(核)定開徵數<br>Opening Collection for<br>Assessed (Verified)     |              | (2)<br>實徵數<br>Tox Collection |              | (3)<br>減免註銷數<br>Cancelled |              |
|---|---|--------------|------------------------------|--------------|---------------------------|--------------|
|   | 件數<br>Cases   | 金額<br>Amount | 件數<br>Cases                  | 金額<br>Amount | 件數<br>Cases               | 金額<br>Amount |
|   | 民國 99 年度 FY2010   | 211,997      | 1,909,199                    | 50,332       | 382,287                   | 674          |
| 民國 100 年度 FY2011                            | 201,449   | 1,881,512    | 55,332                       | 579,867      | 1,654                     | 33,128       |
| 民國 101 年度 FY2012                            | 180,498   | 1,500,981    | 47,247                       | 372,185      | 560                       | 13,432       |
| 民國 102 年度 FY2013                            | 162,983   | 1,336,094    | 42,671                       | 375,167      | 500                       | 22,249       |
| 民國 103 年度 FY2014                            | 148,563   | 1,096,648    | 43,780                       | 256,899      | 51                        | 31,869       |
| 民國 104 年度 FY2015                            | 132,580   | 981,479      | 38,835                       | 264,988      | -877                      | 19,244       |
| 民國 105 年度 FY2016                            | 119,912   | 836,976      | 36,992                       | 228,819      | -16                       | 20,824       |
| 會計年度及稅目別<br>Fiscal Year<br>& Item of<br>Tax | (1)<br>(1)=(2)+(3)+(4)+(5)+(6)+(7)<br>查(核)定開徵數<br>Opening Collection for<br>Assessed (Verified) |              | (2)<br>實徵數<br>Tox Collection |              | (3)<br>減免註銷數<br>Cancelled |              |
|   | 件數<br>Cases   | 金額<br>Amount | 件數<br>Cases                  | 金額<br>Amount | 件數<br>Cases               | 金額<br>Amount |
|   | 民國 106 年度 FY2017  | 135,707      | 975,805                      | 39,957       | 336,672                   | 552          |
| 民國 107 年度 FY2018                            | 145,195   | 945,214      | 45,635                       | 268,879      | -1,564                    | 8,258        |
| 民國 108 年度 FY2019                            | 147,772   | 959,327      | 44,818                       | 278,125      | -1,561                    | 2,857        |
| 縣 市 稅<br>County and City Taxes              | 131,589   | 809,388      | 42,839                       | 269,464      | -1,576                    | 2,772        |
| 地 價 稅<br>Land Value Tax                     | 72,056  | 240,658      | 23,335                       | 51,949       | 60                        | 3,666        |
| 土 地 增 值 稅<br>Land Value Increment Tax       | 1,644   | 253,232      | 1,176                        | 104,302      | -41                       | 9,182        |
| 房 屋 稅<br>House Tax                          | 11,209  | 55,464       | 4,353                        | 17,932       | 15                        | 313          |
| 使 用 牌 照 稅<br>Vehicle License Tax            | 41,871  | 208,677      | 10,732                       | 43,532       | -436                      | -709         |
| 契 稅<br>Deed Tax                             | 323   | 6,504        | 297                          | 6,113        | 25                        | 389          |
| 印 花 稅<br>Stamp Tax                          | 1,403   | 35,105       | 2,574                        | 45,042       | -1,177                    | -10,102      |
| 娛 樂 稅<br>Amusement Tax                      | 3,083   | 9,748        | 372                          | 595          | -22                       | 32           |
| 罰 鍰<br>Punitive Fine                        | 16,183  | 149,939      | 1,979                        | 8,661        | 15                        | 85           |

資料來源：根據公務統計報表20903-90-01-2及20903-90-02-2編製。

附註：1. 減免註銷數包含逾徵收期限數。

2. (一) 總計 = (二) 本年度 + (三) 以前年度

Table4.Table5.Analysis of Assess Levy and Unable Collection(Cont.4)

(III)Previous Fiscal Year

Unit : NT\$1,000

| (4)         |              | (5)         |              | (6)         |              | 未徵數餘額               |                     | Balance of Tax   |                        | Not Collected |              |
|-------------|--------------|-------------|--------------|-------------|--------------|---------------------|---------------------|------------------|------------------------|---------------|--------------|
| 逾徵收期限數      |              | 逾核課期限數      |              | (6)         |              | 繳款書未送達未徵            |                     | 未逾限繳日未徵數         |                        |               |              |
| Over        | Due          | Excess      | Assessment   | 合計          |              | Have Served Payment | Not Been the Notice | Have The Payment | Not Exceed Deadline of |               |              |
| 件數<br>Cases | 金額<br>Amount | 件數<br>Cases | 金額<br>Amount | 件數<br>Cases | 金額<br>Amount | 件數<br>Cases         | 金額<br>Amount        | 件數<br>Cases      | 金額<br>Amount           | 件數<br>Cases   | 金額<br>Amount |
| 21,711      | 205,055      | 6,055       | 28,081       | 133,225     | 1,271,869    | 21,973              | 61,124              | 303              | 5,815                  |               |              |
| 14,656      | 154,644      | 5,946       | 25,590       | 123,861     | 1,088,283    | 22,117              | 54,632              | 329              | 2,018                  |               |              |
| 15,870      | 123,260      | 6,325       | 25,438       | 110,496     | 966,666      | 21,224              | 53,380              | 199              | 1,332                  |               |              |
| 14,849      | 139,373      | 6,211       | 22,953       | 98,752      | 776,352      | 11,975              | 33,315              | 208              | 1,841                  |               |              |
| 13,174      | 98,115       | 5,898       | 23,752       | 85,660      | 686,013      | 11,586              | 27,054              | 129              | 557                    |               |              |
| 15,029      | 118,214      | 5,903       | 23,556       | 73,690      | 555,477      | 10,746              | 24,267              | 271              | 700                    |               |              |
| -2,429      | -18,808      | 5,619       | 21,006       | 79,746      | 585,135      | 5,333               | 17,287              | 141              | 458                    |               |              |

| (4)              |              | (5)                                      |              | (6)                                 |              | (7)         |              | 未徵數餘額               |                     | Balance of Tax   |                        | Not Collected |              |
|------------------|--------------|--|--------------|-------------------------------------|--------------|-------------|--------------|---------------------|---------------------|------------------|------------------------|---------------|--------------|
| 逾徵收期間數           |              | 逾執行期間                                    |              | 逾核課期間數                              |              | (7)         |              | 繳款書未送達未徵            |                     | 未逾限繳日未徵數         |                        |               |              |
| Excession period |              | More than the Number of Execution period |              | Over the number of nuclear Sessions |              | 合計          |              | Have Served Payment | Not Been the Notice | Have The Payment | Not Exceed Deadline of |               |              |
| 件數<br>Cases      | 金額<br>Amount | 件數<br>Cases                              | 金額<br>Amount | 件數<br>Cases                         | 金額<br>Amount | 件數<br>Cases | 金額<br>Amount | 件數<br>Cases         | 金額<br>Amount        | 件數<br>Cases      | 金額<br>Amount           | 件數<br>Cases   | 金額<br>Amount |
| 508              | 3,647        | 22                                       | 4,340        | 5,620                               | 20,945       | 89,048      | 601,712      | 4,772               | 14,021              | 367              | 1,360                  |               |              |
| 138              | 1,334        | -  | -            | 5,435                               | 23,222       | 95,551      | 643,521      | 5,256               | 23,782              | 433              | 822                    |               |              |
| 104              | 201          | -  | -            | 5,579                               | 22,918       | 98,832      | 655,226      | 4,896               | 11,959              | 263              | 531                    |               |              |
| 95               | 97           | -  | -            | 5,575                               | 22,905       | 84,656      | 514,149      | 4,896               | 11,959              | 263              | 531                    |               |              |
| 62               | 11           | -  | -            | 5,472                               | 22,516       | 43,127      | 162,515      | 4,384               | 7,513               | 215              | 476                    |               |              |
| 1                | 0            | -  | -            | -                                   | -            | 508         | 139,747      | 492                 | 4,238               | -                | -                      |               |              |
| 7                | 1            | -  | -            | 26                                  | 41           | 6,808       | 37,178       | 8                   | 19                  | 17               | 14                     |               |              |
| 21               | 84           | -  | -            | 77                                  | 348          | 31,477      | 165,421      | 6                   | 25                  | 10               | 28                     |               |              |
| -                | -            | -  | -            | -                                   | -            | 1           | 2            | -                   | -                   | -                | -                      |               |              |
| -                | -            | -  | -            | -                                   | -            | 6           | 165          | 6                   | 165                 | -                | -                      |               |              |
| 4                | 1            | -  | -            | -                                   | -            | 2,729       | 9,121        | 0                   | 0                   | 21               | 14                     |               |              |
| 9                | 104          | -  | -            | 4                                   | 12           | 14,176      | 141,077      | 0                   | 0                   | 0                | 0                      |               |              |

表4. 表5. 查(核)定開徵數情形表及未徵數分析表(續五完)

單位：新臺幣千元

三、以前年度

| 會計年度及稅目別<br>Fiscal Year<br>& Item of<br>Tax | 未徵數餘額 Unable Collection Amount          |              |                              |              |                               |              |   |              |
|---|---|--------------|------------------------------|--------------|-------------------------------|--------------|---|--------------|
|   | 行政救濟<br>未徵數<br>Administrative<br>Remedy |              | 分期繳納<br>未徵數<br>Pay by Stages |              | 特殊原因<br>未徵數<br>Special Reason |              | 送達未逾滯納期<br>欠稅數<br>Service of Notice<br>Has not Exceed<br>Delinquency<br>Periods |              |
|   | 件數<br>Cases                             | 金額<br>Amount | 件數<br>Cases                  | 金額<br>Amount | 件數<br>Cases                   | 金額<br>Amount | 件數<br>Cases   | 金額<br>Amount |
|   |   |              |                              |              |                               |              |   |              |
| 民國 99 年度 FY2010                             | 108                                     | 33,294       | -                            | -            | 8,845                         | 75,600       | 292   | 1,122        |
| 民國 100 年度 FY2011                            | 84                                      | 36,190       | -                            | -            | 8,233                         | 77,007       | 126   | 301          |
| 民國 101 年度 FY2012                            | 79                                      | 35,877       | -                            | -            | 8,358                         | 56,477       | 102   | 375          |
| 民國 102 年度 FY2013                            | 8                                       | 511          | -                            | -            | 17,521                        | 72,976       | 21  | 702          |
| 民國 103 年度 FY2014                            | 1                                       | 3            | -                            | -            | 16,904                        | 78,912       | 32  | 165          |
| 民國 104 年度 FY2015                            | 7                                       | 154          | -                            | -            | 17,884                        | 83,651       | 89  | 508          |
| 民國 105 年度 FY2016                            | 8                                       | 123          | -                            | -            | 21,525                        | 97,586       | 54  | 175          |
| 會計年度及稅目別<br>Fiscal Year<br>& Item of<br>Tax | 未徵數餘額 Unable Collection Amount          |              |                              |              |                               |              |   |              |
|   | 行政救濟<br>未徵數<br>Administrative<br>Remedy |              | 分期繳納<br>未徵數<br>Pay by Stages |              | 特殊原因<br>未徵數<br>Special Reason |              | 送達未逾滯納期<br>欠稅數<br>Service of Notice<br>Has not Exceed<br>Delinquency<br>Periods |              |
|   | 件數<br>Cases                             | 金額<br>Amount | 件數<br>Cases                  | 金額<br>Amount | 件數<br>Cases                   | 金額<br>Amount | 件數<br>Cases   | 金額<br>Amount |
|   |   |              |                              |              |                               |              |   |              |
| 民國 106 年度 FY2017                            | -                                       | -            | 1                            | 5            | 22,095                        | 98,477       | 16  | 53           |
| 民國 107 年度 FY2018                            | 2                                       | 11           | 3                            | 8            | 22,566                        | 100,181      | 14  | 51           |
| 民國 108 年度 FY2019                            | -                                       | -            | 1                            | 5            | 23,287                        | 103,987      | 25  | 59           |
| 縣市稅<br>County and City Taxes                | -                                       | -            | 1                            | 5            | 23,206                        | 103,877      | 25  | 59           |
| 地價稅<br>Land Value Tax                       | -                                       | -            | -                            | -            | 22,592                        | 102,676      | 18  | 17           |
| 土地增值稅<br>Land Value Increment Tax           | -                                       | -            | -                            | -            | -                             | -            | -   | -            |
| 房屋稅<br>House Tax                            | -                                       | -            | -                            | -            | 313                           | 254          | 1   | 1            |
| 使用牌照稅<br>Vehicle License Tax                | -                                       | -            | 1                            | 5            | 296                           | 933          | 6   | 41           |
| 契稅<br>Deed Tax                              | -                                       | -            | -                            | -            | -                             | -            | -   | -            |
| 印花稅<br>Stamp Tax                            | -                                       | -            | -                            | -            | -                             | -            | -   | -            |
| 娛樂稅<br>Amusement Tax                        | -                                       | -            | -                            | -            | 5                             | 14           | -   | -            |
| 罰鍰<br>Punitive Fine                         | -                                       | -            | -                            | -            | 81                            | 110          | -   | -            |

資料來源：根據公務統計報表20903-90-01-2及20903-90-02-2編製。

附註：1. 減免註銷數包含逾徵收期限數。

2. (一) 總計 = (二) 本年度 + (三) 以前年度

Table4.Table5.Analysis of Assess Levy and Unable Collection(Cont.5 End)

(III)Previous Fiscal Year

Unit : NTS1,000

| 未徵數            |               | 餘額            |              | Unable Collection |              | Amount      |              |             |              |
|----------------|---------------|---------------|--------------|-------------------|--------------|-------------|--------------|-------------|--------------|
| 待移送強制執行<br>欠稅數 | 移送執行未結<br>欠稅數 | 取得執行憑證<br>欠稅數 | 其餘           | Unable Collection | Amount       | 其欠稅數        | 他稅數          |             |              |
| Enforcement    |               | Enforcement   |              | Executive         |              | Evidence    |              | Others      |              |
| 件數<br>Cases    | 金額<br>Amount  | 件數<br>Cases   | 金額<br>Amount | 件數<br>Cases       | 金額<br>Amount | 件數<br>Cases | 金額<br>Amount | 件數<br>Cases | 金額<br>Amount |
| 569            | 1,057         | 19,301        | 544,111      | 81,675            | 549,331      | 159         | 415          |             |              |
| 342            | 909           | 14,797        | 394,931      | 77,723            | 521,883      | 110         | 412          |             |              |
| 576            | 27,798        | 11,002        | 338,322      | 68,878            | 452,695      | 78          | 410          |             |              |
| 147            | 578           | 10,252        | 287,284      | 58,534            | 379,120      | 86          | 25           |             |              |
| 156            | 890           | 6,951         | 256,203      | 49,885            | 322,228      | 16          | 1            |             |              |
| 63             | 72            | 7,101         | 208,445      | 37,521            | 237,680      | 8           | -            |             |              |
| 282            | 351           | 9,684         | 99,146       | 42,709            | 370,007      | 10          | 2            |             |              |

| 未徵數            |               | 餘額            |              | Unable Collection |   | Amount  |             |              |             |              |   |
|----------------|---------------|---------------|--------------|-------------------|---|---|-------------|--------------|-------------|--------------|---|
| 待移送強制執行<br>欠稅數 | 移送執行未結<br>欠稅數 | 取得執行憑證<br>欠稅數 | 其餘           | Unable Collection | Amount  | 其欠稅數  | 他稅數         |              |             |              |   |
| Enforcement    |               | Enforcement   |              | Executive         |   | Evidence  |             | Others       |             |              |   |
| 件數<br>Cases    | 金額<br>Amount  | 件數<br>Cases   | 金額<br>Amount | 小計<br>Sub-Total   | 未逾徵收期間<br>During the period<br>of expropriation | 已逾徵收期間惟未逾執行期間<br>Exceeded the expropriation<br>period but did not exceed<br>the period of execution | 件數<br>Cases | 金額<br>Amount | 件數<br>Cases | 金額<br>Amount |   |
| 76             | 441           | 13,557        | 105,252      | 48,146            | 382,100   | 35,959  | 209,551     | 12,187       | 172,549     | 18           | 3 |
| 54             | 2,577         | 11,928        | 101,235      | 55,271            | 414,851   | 40,463  | 230,349     | 14,808       | 184,502     | 24           | 3 |
| 57             | 1,960         | 10,947        | 102,488      | 59,320            | 434,231   | 42,129  | 237,593     | 17,191       | 196,638     | 36           | 5 |
| 57             | 1,960         | 9,789         | 90,930       | 46,383            | 304,822   | 30,020  | 123,644     | 16,363       | 181,178     | 36           | 5 |
| 52             | 1,947         | 4,128         | 19,676       | 11,712            | 30,207  | 9,448   | 22,082      | 2,264        | 8,125       | 26           | 3 |
| -              | -             | 4             | 35,884       | 12                | 99,626  | 2   | 102         | 10           | 99,524      | -            | - |
| 5              | 13            | 2,234         | 14,376       | 4,222             | 22,500  | 2,926   | 13,365      | 1,296        | 9,135       | 8            | 1 |
| 0              | 0             | 3,169         | 20,382       | 27,987            | 144,007   | 15,729  | 81,768      | 12,258       | 62,239      | 2            | 0 |
| -              | -             | -             | -            | 1                 | 2   | 1   | 2           | -            | -           | -            | - |
| -              | -             | -             | -            | -                 | -   | -   | -           | -            | -           | -            | - |
| -              | -             | 254           | 612          | 2,449             | 8,480   | 1,914   | 6,325       | 535          | 2,156       | -            | - |
| 0              | 0             | 1,158         | 11,559       | 12,937            | 129,409   | 12,109  | 113,949     | 828          | 15,460      | -            | - |

表6. 本縣各項稅收納庫數

單位：新臺幣千元

一、總計

| 會計年度別及稅目別<br>Fiscal Year & Item<br>of Tax | 實徵淨額<br>Net Actual<br>Collection | 納庫數         |                            |  |                                 |                                |
|---|----------------------------------|-------------|----------------------------|--|---------------------------------|--------------------------------|
|   |                                  | 合計<br>Total | 國庫<br>National<br>Treasury | 中央統籌專戶<br>Distribution of<br>Central Gov't | 重建基金庫<br>Reconstruction<br>Fund | 省庫<br>Provincial<br>Treasuries |
| 民國 99 年度 FY2010                           | 10,021,913                       | 10,021,913  | —                          | 426,065                                    | —                               | —                              |
| 民國 100 年度 FY2011                          | 10,747,954                       | 10,747,954  | —                          | 504,596                                    | —                               | —                              |
| 民國 101 年度 FY2012                          | 10,326,488                       | 10,326,488  | —                          | 418,554                                    | —                               | —                              |
| 民國 102 年度 FY2013                          | 11,432,243                       | 11,432,139  | —                          | 553,261                                    | —                               | —                              |
| 民國 103 年度 FY2014                          | 11,540,895                       | 11,540,895  | —                          | 586,346                                    | —                               | —                              |
| 民國 104 年度 FY2015                          | 11,790,314                       | 11,790,314  | —                          | 576,351                                    | —                               | —                              |
| 民國 105 年度 FY2016                          | 11,415,815                       | 11,415,815  | —                          | 458,805                                    | —                               | —                              |
| 民國 106 年度 FY2017                          | 11,882,439                       | 11,882,439  | —                          | 514,136                                    | —                               | —                              |
| 民國 107 年度 FY2018                          | 12,608,934                       | 12,608,934  | —                          | 614,380                                    | —                               | —                              |
| 民國 108 年度 FY2019                          | 12,487,786                       | 12,487,786  | —                          | 548,113                                    | —                               | —                              |
| 地價稅<br>Land Value Tax                     | 2,159,126                        | 2,159,126   | —                          | —  | —                               | —                              |
| 土地增值稅<br>Land Value Increment Tax         | 2,740,564                        | 2,740,564   | —                          | 548,113                                    | —                               | —                              |
| 房屋稅<br>House Tax                          | 2,869,150                        | 2,869,150   | —                          | —  | —                               | —                              |
| 使用牌照稅<br>Vehicle License Tax              | 3,914,533                        | 3,914,533   | —                          | —  | —                               | —                              |
| 契稅<br>Deed Tax                            | 283,324                          | 283,324     | —                          | —  | —                               | —                              |
| 印花稅<br>Stamp Tax                          | 427,808                          | 427,808     | —                          | —  | —                               | —                              |
| 娛樂稅<br>Amusement Tax                      | 57,275                           | 57,275      | —                          | —  | —                               | —                              |
| 教育捐<br>Education Surtax                   | —                                | —           | —                          | —  | —                               | —                              |
| 罰鍰<br>Punitive Fine                       | 36,008                           | 36,008      | —                          | —  | —                               | —                              |

資料來源：根據徵課會計報告表編製。

附註：1. 自92年度起僅列地方稅。

2. 107年度教育捐為-298元。



Table6. Taxation Forwarded to Treasury

( I ) Grand Total

Unit : NT\$1,000

| Pay                              |           | To                           |                     | Treasury | 未 納 庫 數               |
|----------------------------------|-----------|------------------------------|---------------------|----------|-----------------------|
| 省 統 籌 專 戶                        | 縣         | 縣 統 籌 專 戶                    | 鄉 ( 鎮 市 ) 庫         |          |                       |
| Distribution of Provincial Gov't | County    | Distribution of County Gov't | Township Treasuries |          | Unforward to Treasury |
| —                                | 7,005,607 | 864,702                      | 1,725,539           |          | —                     |
| —                                | 7,530,712 | 906,743                      | 1,805,903           |          | —                     |
| —                                | 7,256,404 | 892,657                      | 1,758,873           |          | —                     |
| —                                | 7,999,742 | 968,378                      | 1,910,758           |          | 104                   |
| —                                | 8,164,016 | 941,168                      | 1,849,365           |          | —                     |
| —                                | 8,310,392 | 976,598                      | 1,926,973           |          | —                     |
| —                                | 8,017,928 | 999,777                      | 1,939,305           |          | —                     |
| —                                | 8,351,241 | 1,026,437                    | 1,990,625           |          | —                     |
| —                                | 8,927,721 | 1,040,674                    | 2,026,159           |          | —                     |
| —                                | 8,798,021 | 1,062,320                    | 2,079,332           |          | —                     |
| —                                | 1,079,563 | 431,826                      | 647,738             |          | —                     |
| —                                | 2,192,451 | —                            | —                   |          | —                     |
| —                                | 1,147,659 | 573,830                      | 1,147,660           |          | —                     |
| —                                | 3,914,533 | —                            | —                   |          | —                     |
| —                                | —         | 56,665                       | 226,659             |          | —                     |
| —                                | 427,808   | —                            | —                   |          | —                     |
| —                                | —         | —                            | 57,275              |          | —                     |
| —                                | —         | —                            | —                   |          | —                     |
| —                                | 36,008    | —                            | —                   |          | —                     |

表6. 本縣各項稅收納庫數(續一)

單位：新臺幣千元

二、本 年 度

| 會計年度別及稅目別<br>Fiscal Year & Item<br>of Tax | 實徵淨額<br>Net Actual<br>Collection | 納 庫 數        |                             |   |                                 |                                 |
|---|----------------------------------|--------------|-----------------------------|---|---------------------------------|---------------------------------|
|   |                                  | 合 計<br>Total | 國 庫<br>National<br>Treasury | 中央統籌專戶<br>Distribution<br>of<br>Central<br>CoV' t | 重建基金庫<br>Reconstruction<br>Fund | 省 庫<br>Provincial<br>Treasuries |
| 民國 99 年度 FY2010                           | 9,697,398                        | 9,697,398    | —                           | 395,087   | —                               | —                               |
| 民國 100 年度 FY2011                          | 10,185,614                       | 10,185,614   | —                           | 455,827   | —                               | —                               |
| 民國 101 年度 FY2012                          | 9,958,351                        | 9,958,351    | —                           | 382,233   | —                               | —                               |
| 民國 102 年度 FY2013                          | 11,066,600                       | 11,066,596   | —                           | 528,853   | —                               | —                               |
| 民國 103 年度 FY2014                          | 11,310,416                       | 11,310,416   | —                           | 566,562   | —                               | —                               |
| 民國 104 年度 FY2015                          | 11,531,642                       | 11,531,642   | —                           | 556,791   | —                               | —                               |
| 民國 105 年度 FY2016                          | 11,196,860                       | 11,196,860   | —                           | 438,303   | —                               | —                               |
| 民國 106 年度 FY2017                          | 11,564,941                       | 11,564,941   | —                           | 475,565   | —                               | —                               |
| 民國 107 年度 FY2018                          | 12,357,885                       | 12,357,885   | —                           | 590,938   | —                               | —                               |
| 民國 108 年度 FY2019                          | 12,223,628                       | 12,223,628   | —                           | 529,713   | —                               | —                               |
| 地 價 稅<br>Land Value Tax                   | 2,113,563                        | 2,113,563    | —                           | —   | —                               | —                               |
| 土地增值稅<br>Land Value Increment Tax         | 2,648,565                        | 2,648,565    | —                           | 529,713   | —                               | —                               |
| 房 屋 稅<br>House Tax                        | 2,853,124                        | 2,853,124    | —                           | —   | —                               | —                               |
| 使用牌照稅<br>Vehicle License Tax              | 3,873,811                        | 3,873,811    | —                           | —   | —                               | —                               |
| 契 稅<br>Deed Tax                           | 277,772                          | 277,772      | —                           | —   | —                               | —                               |
| 印 花 稅<br>Stamp Tax                        | 382,793                          | 382,793      | —                           | —   | —                               | —                               |
| 娛 樂 稅<br>Amusement Tax                    | 56,680                           | 56,680       | —                           | —   | —                               | —                               |
| 教 育 捐<br>Education Surtax                 | —                                | —            | —                           | —   | —                               | —                               |
| 罰 鍰<br>Punitive Fine                      | 17,319                           | 17,319       | —                           | —   | —                               | —                               |

資料來源：根據徵課會計報告表編製。

附 註：自92年度起僅列地方稅。

Table6.Taxation Forwarded to Treasury(Cont.1)

( II )Current Fiscal Year

Unit : NT\$1,000

| Pay                              |                 | To                           |                     | Treasury  | 未 納 庫 數      |
|----------------------------------|-----------------|------------------------------|---------------------|-----------|--------------|
| 省 統 籌 專 戶                        | 縣               | 縣 統 籌 專 戶                    | 鄉 ( 鎮 市 ) 庫         |           | Unforward to |
| Distribution of Provincial Gov't | County Treasury | Distribution of County Gov't | Township Treasuries |           | Treasury     |
| —                                | 6,767,189       | 845,542                      |                     | 1,689,580 | —            |
| —                                | 7,136,361       | 864,399                      |                     | 1,729,027 | —            |
| —                                | 6,974,327       | 875,010                      |                     | 1,726,781 | —            |
| —                                | 7,752,944       | 934,741                      |                     | 1,850,058 | 4            |
| —                                | 7,991,058       | 928,034                      |                     | 1,824,762 | —            |
| —                                | 8,127,720       | 957,192                      |                     | 1,889,939 | —            |
| —                                | 7,856,312       | 986,427                      |                     | 1,915,818 | —            |
| —                                | 8,111,213       | 1,012,431                    |                     | 1,965,732 | —            |
| —                                | 8,737,236       | 1,027,620                    |                     | 2,002,091 | —            |
| —                                | 8,590,807       | 1,048,892                    |                     | 2,054,216 | —            |
| —                                | 1,056,782       | 422,713                      |                     | 634,069   | —            |
| —                                | 2,118,852       | —                            |                     | —         | —            |
| —                                | 1,141,249       | 570,625                      |                     | 1,141,250 | —            |
| —                                | 3,873,811       | —                            |                     | —         | —            |
| —                                | —               | 55,554                       |                     | 222,218   | —            |
| —                                | 382,793         | —                            |                     | —         | —            |
| —                                | —               | —                            |                     | 56,680    | —            |
| —                                | —               | —                            |                     | —         | —            |
| —                                | 17,319          | —                            |                     | —         | —            |

表6. 本縣各項稅收納庫數(續二)

單位：新臺幣千元

三、以前年度

| 會計年度別及稅目別<br>Fiscal Year & Item<br>of Tax | 實徵淨額<br>Net Actual<br>Collection | 納 庫 數        |                             |  |                                 |                                 |
|---|----------------------------------|--------------|-----------------------------|--|---------------------------------|---------------------------------|
|   |                                  | 合 計<br>Total | 國 庫<br>National<br>Treasury | 中央統籌專戶<br>Distribution<br>of<br>Central<br>Gov't | 重建基金庫<br>Reconstruction<br>Fund | 省 庫<br>Provincial<br>Treasuries |
| 民國 99 年度 FY2010                           | 403,038                          | 403,038      | —                           | 34,323   | —                               | —                               |
| 民國 100 年度 FY2011                          | 611,814                          | 611,814      | —                           | 52,170   | —                               | —                               |
| 民國 101 年度 FY2012                          | 389,863                          | 389,863      | —                           | 38,369   | —                               | —                               |
| 民國 102 年度 FY2013                          | 392,173                          | 392,073      | —                           | 26,929   | —                               | —                               |
| 民國 103 年度 FY2014                          | 268,082                          | 268,082      | —                           | 21,707   | —                               | —                               |
| 民國 104 年度 FY2015                          | 279,817                          | 279,817      | —                           | 21,218   | —                               | —                               |
| 民國 105 年度 FY2016                          | 238,511                          | 238,511      | —                           | 22,151   | —                               | —                               |
| 民國 106 年度 FY2017                          | 346,060                          | 346,060      | —                           | 41,788   | —                               | —                               |
| 民國 107 年度 FY2018                          | 279,406                          | 279,406      | —                           | 24,753   | —                               | —                               |
| 民國 108 年度 FY2019                          | 289,208                          | 289,208      | —                           | 20,860   | —                               | —                               |
| 地 價 稅<br>Land Value Tax                   | 51,949                           | 51,949       | —                           | —  | —                               | —                               |
| 土地增值稅<br>Land Value Increment Tax         | 104,302                          | 104,302      | —                           | 20,860   | —                               | —                               |
| 房 屋 稅<br>House Tax                        | 17,932                           | 17,932       | —                           | —  | —                               | —                               |
| 使用牌照稅<br>Vehicle License Tax              | 43,532                           | 43,532       | —                           | —  | —                               | —                               |
| 契 稅<br>Deed Tax                           | 6,113                            | 6,113        | —                           | —  | —                               | —                               |
| 印 花 稅<br>Stamp Tax                        | 45,042                           | 45,042       | —                           | —  | —                               | —                               |
| 娛 樂 稅<br>Amusement Tax                    | 595                              | 595          | —                           | —  | —                               | —                               |
| 教 育 捐<br>Education Surtax                 | —                                | —            | —                           | —  | —                               | —                               |
| 罰 鍰<br>Punitive Fine                      | 19,744                           | 19,744       | —                           | —  | —                               | —                               |

資料來源：根據徵課會計報告表編製。

附 註：自92年度起僅列地方稅。

Table6.Taxation Forwarded to Treasury(Cont.2)

( III )Previous Fiscal Year

Unit : NT\$1,000

| Pay                              |         | To                           |                     | Treasury |  | 未 納 庫 數      |
|----------------------------------|---------|------------------------------|---------------------|----------|--|--------------|
| 省 統 籌 專 戶                        | 縣       | 縣 統 籌 專 戶                    | 鄉 ( 鎮 市 ) 庫         |          |  | Unforward to |
| Distribution of Provincial Gov't | County  | Distribution of County Gov't | Township Treasuries |          |  | Treasury     |
| —                                | 296,488 | 25,639                       | 46,588              |          |  | —            |
| —                                | 432,382 | 45,355                       | 81,907              |          |  | —            |
| —                                | 297,055 | 19,272                       | 35,167              |          |  | —            |
| —                                | 267,634 | 34,684                       | 62,826              |          |  | 100          |
| —                                | 195,603 | 17,560                       | 33,212              |          |  | —            |
| —                                | 197,686 | 20,937                       | 39,976              |          |  | —            |
| —                                | 175,234 | 14,712                       | 26,414              |          |  | —            |
| —                                | 259,975 | 15,898                       | 28,399              |          |  | —            |
| —                                | 208,134 | 16,705                       | 29,814              |          |  | —            |
| —                                | 224,907 | 15,199                       | 28,242              |          |  | —            |
| —                                | 25,974  | 10,390                       | 15,584              |          |  | —            |
| —                                | 83,441  | —                            | —                   |          |  | —            |
| —                                | 7,173   | 3,586                        | 7,173               |          |  | —            |
| —                                | 43,532  | —                            | —                   |          |  | —            |
| —                                | —       | 1,223                        | 4,890               |          |  | —            |
| —                                | 45,042  | —                            | —                   |          |  | —            |
| —                                | —       | —                            | 595                 |          |  | —            |
| —                                | —       | —                            | —                   |          |  | —            |
| —                                | 19,744  | —                            | —                   |          |  | —            |

表6. 本縣各項稅收納庫數(續三完)

單位：新臺幣千元

四、退還以前年度稅款

| 會計年度別及稅目別<br>Fiscal Year & Item<br>of Tax | 實徵淨額<br>Net Actual<br>Collection | 納庫數         |                            |  |                                 |                                |
|---|----------------------------------|-------------|----------------------------|--|---------------------------------|--------------------------------|
|   |                                  | 合計<br>Total | 國庫<br>National<br>Treasury | 中央統籌專戶<br>Distribution of<br>Central Gov't | 重建基金庫<br>Reconstruction<br>Fund | 省庫<br>Provincial<br>Treasuries |
| 民國 99 年度 FY2010                           | 78,523                           | 78,523      | —                          | 3,345                                      | —                               | —                              |
| 民國 100 年度 FY2011                          | 49,474                           | 49,474      | —                          | 3,401                                      | —                               | —                              |
| 民國 101 年度 FY2012                          | 21,726                           | 21,726      | —                          | 2,048                                      | —                               | —                              |
| 民國 102 年度 FY2013                          | 26,530                           | 26,530      | —                          | 2,521                                      | —                               | —                              |
| 民國 103 年度 FY2014                          | 37,603                           | 37,603      | —                          | 1,923                                      | —                               | —                              |
| 民國 104 年度 FY2015                          | 21,145                           | 21,145      | —                          | 1,658                                      | —                               | —                              |
| 民國 105 年度 FY2016                          | 19,556                           | 19,556      | —                          | 1,649                                      | —                               | —                              |
| 民國 106 年度 FY2017                          | 28,562                           | 28,562      | —                          | 3,217                                      | —                               | —                              |
| 民國 107 年度 FY2018                          | 28,357                           | 28,357      | —                          | 1,311                                      | —                               | —                              |
| 民國 108 年度 FY2019                          | 25,050                           | 25,050      | —                          | 2,461                                      | —                               | —                              |
| 地價稅<br>Land Value Tax                     | 6,385                            | 6,385       | —                          | —  | —                               | —                              |
| 土地增值稅<br>Land Value Increment Tax         | 12,303                           | 12,303      | —                          | 2,461                                      | —                               | —                              |
| 房屋稅<br>House Tax                          | 1,906                            | 1,906       | —                          | —  | —                               | —                              |
| 使用牌照稅<br>Vehicle License Tax              | 2,811                            | 2,811       | —                          | —  | —                               | —                              |
| 契稅<br>Deed Tax                            | 561                              | 561         | —                          | —  | —                               | —                              |
| 印花稅<br>Stamp Tax                          | 27                               | 27          | —                          | —  | —                               | —                              |
| 娛樂稅<br>Amusement Tax                      | —                                | —           | —                          | —  | —                               | —                              |
| 教育捐<br>Education Surtax                   | —                                | —           | —                          | —  | —                               | —                              |
| 罰鍰<br>Punitive Fine                       | 1,056                            | 1,056       | —                          | —  | —                               | —                              |

資料來源：根據徵課會計報告表編製。

附註：1. 自92年度起僅列地方稅。

2. 107年度教育捐為-298元。

Table6. Taxation Forwarded to Treasury(Cont.3 End)

( IV )Tax Income Returned

Unit : NT\$1,000

| Pay                              |        | To                           |                     | Treasury |  | 未 納 庫 數      |
|----------------------------------|--------|------------------------------|---------------------|----------|--|--------------|
| 省 統 籌 專 戶                        | 縣      | 縣 統 籌 專 戶                    | 鄉 ( 鎮 市 ) 庫         |          |  | Unforward to |
| Distribution of Provincial Gov't | County | Distribution of County Gov't | Township Treasuries |          |  | Treasury     |
| —                                | 58,070 | 6,479                        | 10,629              |          |  | —            |
| —                                | 38,031 | 3,011                        | 5,031               |          |  | —            |
| —                                | 14,978 | 1,625                        | 3,075               |          |  | —            |
| —                                | 20,836 | 1,047                        | 2,126               |          |  | —            |
| —                                | 22,645 | 4,426                        | 8,609               |          |  | —            |
| —                                | 15,014 | 1,531                        | 2,942               |          |  | —            |
| —                                | 13,618 | 1,362                        | 2,927               |          |  | —            |
| —                                | 19,947 | 1,892                        | 3,506               |          |  | —            |
| —                                | 17,649 | 3,651                        | 5,746               |          |  | —            |
| —                                | 17,692 | 1,770                        | 3,127               |          |  | —            |
| —                                | 3,193  | 1,277                        | 1,915               |          |  | —            |
| —                                | 9,843  | —                            | —                   |          |  | —            |
| —                                | 763    | 381                          | 762                 |          |  | —            |
| —                                | 2,811  | —                            | —                   |          |  | —            |
| —                                | —      | 112                          | 449                 |          |  | —            |
| —                                | 27     | —                            | —                   |          |  | —            |
| —                                | —      | —                            | —                   |          |  | —            |
| —                                | —      | —                            | —                   |          |  | —            |
| —                                | 1,056  | —                            | —                   |          |  | —            |

表7. 本縣違章漏稅案件處理及財務罰鍰執行情形

單位：新臺幣千元

| 會計年度及稅目別<br>Fiscal Year<br>&Item of Tax | 受 理 情 形<br>Nos.of Cases Accepted                       |  |                    | 本 期 審 理 情 形<br>Nos.of Interrogating Cases in this |   |  |   |
|---|--|--|--------------------|---|---|--|---|
|   | (1)<br>上期未<br>結件數<br>Unclosed<br>Cases of<br>Last Term | (2)<br>本期受<br>理件數<br>Accepted<br>Cases in<br>This Term | (3)<br>合計<br>Total | (4)<br>依法免<br>議件數<br>Cases Not<br>Indictable      | (5)<br>依法免<br>罰件數<br>Fine Free<br>Cases | (6)<br>依法併<br>案件數<br>Consolidated<br>Cases | (7)<br>依法註<br>銷件數<br>Cancelled<br>Cases |
|   | 民國 99 年度 FY2010  | 282  | 10,913             | 11,195  | 149                                     | 638  | —                                       |
| 民國 100 年度 FY2011                        | 304  | 6,197  | 6,501              | 101   | 136                                     | —  | —                                       |
| 民國 101 年度 FY2012                        | 144  | 4,847  | 4,991              | 106   | 130                                     | —  | —                                       |
| 民國 102 年度 FY2013                        | 27   | 4,609  | 4,636              | 84  | 94                                      | —  | —                                       |
| 民國 103 年度 FY2014                        | 14   | 1,700  | 1,714              | 37  | 141                                     | —  | —                                       |
| 民國 104 年度 FY2015                        | 69   | 8,144  | 8,213              | 200   | 3,985                                   | —  | —                                       |
| 民國 105 年度 FY2016                        | 1,611  | 16,693   | 18,304             | 337   | 5,074                                   | —  | —                                       |
| 民國 106 年度 FY2017                        | 48   | 7,288  | 7,336              | 184   | 824                                     | —  | —                                       |
| 民國 107 年度 FY2018                        | 2  | 4,509  | 4,511              | 791   | 627                                     | —  | —                                       |
| 民國 108 年度 FY2019                        | 21   | 5,620  | 5,641              | 173   | 376                                     | 21   | 42                                      |
| 土 地 稅<br>Land Tax                       | —  | —  | —                  | —   | —                                       | —  | —                                       |
| 房 屋 稅<br>House Tax                      | —  | 16   | 16                 | —   | 15                                      | —  | —                                       |
| 使用牌照稅<br>Vehicle License Tax            | 21   | 5,597  | 5,618              | 173   | 356                                     | 21   | 42                                      |
| 契 稅<br>Deed Tax                         | —  | —  | —                  | —   | —                                       | —  | —                                       |
| 印 花 稅<br>Stamp Tax                      | —  | 2  | 2                  | —   | —                                       | —  | —                                       |
| 娛 樂 稅<br>Amusement Tax                  | —  | 5  | 5                  | —   | 5                                       | —  | —                                       |

資料來源：根據公務統計報表20903-90-03-2編製。



Table 7. The Management of Tax Evasion  
Law And Execution Status of Fine

Unit : NT\$1,000

| 形<br>Term           |                      | 本 期 繳 納 及 移 送 情 形<br>Cases of Fine Paid and Transferred to Law Court in This Term |                      |                       |  |                       |                      |                       |
|---------------------|----------------------|---|----------------------|-----------------------|--|-----------------------|----------------------|-----------------------|
| 處 罰<br>Cases Find   |                      | (10)<br>未 結 件 數<br>Cases<br>unclosed  | 自 行 繳 納<br>Paid      |                       | 移 送 執 行<br>Transferred<br>to<br>Law<br>Court |                       | 合 計<br>Total         |                       |
| (8)<br>件 數<br>Cases | (9)<br>金 額<br>Amount |   | (11)<br>件 數<br>Cases | (12)<br>金 額<br>Amount | (13)<br>件 數<br>Cases                         | (14)<br>金 額<br>Amount | (15)<br>件 數<br>Cases | (16)<br>金 額<br>Amount |
| 10,120              | 155,542              | 288   | 5,804                | 40,299                | 13,628                                       | 214,649               | 19,432               | 254,948               |
| 6,218               | 80,163               | 46  | 4,343                | 26,516                | 9,236  | 135,795               | 13,579               | 162,311               |
| 4,607               | 59,463               | 148   | 4,316                | 22,347                | 6,943  | 95,014                | 11,259               | 117,361               |
| 4,440               | 43,413               | 18  | 2,887                | 22,956                | 5,578  | 80,467                | 8,465                | 103,423               |
| 1,523               | 22,328               | 13  | 2,927                | 14,360                | 2,388  | 24,036                | 5,315                | 38,396                |
| 2,353               | 12,378               | 1,675   | 2,028                | 9,848                 | 2,015  | 23,800                | 4,043                | 33,648                |
| 12,845              | 41,611               | 48  | 4,054                | 12,980                | 5,780  | 32,030                | 9,834                | 45,010                |
| 6,326               | 35,457               | 2   | 2,685                | 9,946                 | 6,182  | 37,421                | 8,867                | 47,367                |
| 3,092               | 14,079               | 1   | 2,237                | 5,618                 | 3,621  | 23,595                | 5,858                | 29,213                |
| 5,028               | 23,173               | 1   | 1,372                | 6,183                 | 5,609  | 33,790                | 6,981                | 39,973                |
| —                   | —                    | —   | —                    | —                     | —  | —                     | —                    | —                     |
| 1                   | 128                  | —   | 3                    | 309                   | —  | —                     | 3                    | 309                   |
| 5,025               | 23,043               | 1   | 1,365                | 5,842                 | 5,608  | 33,765                | 6,973                | 39,607                |
| —                   | —                    | —   | —                    | —                     | —  | —                     | —                    | —                     |
| 2                   | 2                    | —   | 2                    | 2                     | —  | —                     | 2                    | 2                     |
| —                   | —                    | —   | 2                    | 30                    | 1  | 25                    | 3                    | 55                    |

表7. 本縣違章漏稅案件處理及財務罰鍰執行情形  
(續一完)

單位：新臺幣千元

| 會計年度及稅目別<br>Fiscal Year<br>&Item of Tax | 更正註銷案件                              |                  | 截至本期未繳未移送                            |                  | 本               |                  |
|---|-------------------------------------|------------------|--------------------------------------|------------------|-----------------|------------------|
|   | Cases of Revising<br>Or Cancellling |                  | Cases of Not<br>Transferred or Fined |                  | 移 送 繳 納         |                  |
|   | (17)<br>件數Cases                     | (18)<br>金額Amount | (19)<br>件數Cases                      | (20)<br>金額Amount | (21)<br>件數Cases | (22)<br>金額Amount |
| 民國 99 年度 FY2010                         | 4,672                               | 253,778          | 10,060                               | 304,228          | 2,111           | 27,988           |
| 民國 100 年度 FY2011                        | 1,270                               | 69,652           | 2,129                                | 23,306           | 2,553           | 34,888           |
| 民國 101 年度 FY2012                        | 655                                 | 27,987           | 262                                  | 24,186           | 2,533           | 32,299           |
| 民國 102 年度 FY2013                        | 102                                 | 1,562            | 1,117                                | 62,396           | 2,210           | 27,958           |
| 民國 103 年度 FY2014                        | 53                                  | 497              | —                                    | —                | 2,091           | 23,745           |
| 民國 104 年度 FY2015                        | 18                                  | 2,532            | —                                    | —                | 1,009           | 16,033           |
| 民國 105 年度 FY2016                        | 248                                 | 1,031            | —                                    | —                | 1,536           | 10,151           |
| 民國 106 年度 FY2017                        | 92                                  | 287              | —                                    | —                | 2,443           | 12,491           |
| 民國 107 年度 FY2018                        | 1,068                               | 4,765            | —                                    | —                | 1,783           | 11,003           |
| 民國 108 年度 FY2019                        | 96                                  | 612              | —                                    | —                | 1,725           | 9,229            |
| 土 地 稅<br>Land Tax                       | —                                   | —                | —                                    | —                | —               | —                |
| 房 屋 稅<br>House Tax                      | —                                   | —                | —                                    | —                | —               | —                |
| 使用牌照稅<br>Vehicle Lincense Tax           | 96                                  | 612              | —                                    | —                | 1,719           | 9,103            |
| 契 稅<br>Deed Tax                         | —                                   | —                | —                                    | —                | —               | —                |
| 印 花 稅<br>Stamp Tax                      | —                                   | —                | —                                    | —                | 6               | 126              |
| 娛 樂 稅<br>Amusement Tax                  | —                                   | —                | —                                    | —                | —               | —                |

資料來源：根據公務統計報表20903-90-03-2編製。





參、稅 源

III. Tax Sources



參、稅 源

III. Tax Sources

面積單位：公頃

表8. 本縣地價稅稅源

地價單位：新台幣千元

## 一、稅地種類分析

| 年 ( 期 ) 別<br>By Year Term                            | 都 市 及 非<br>Urban Land and |               |                |              |               |                |
|--|---------------------------|---------------|----------------|--------------|---------------|----------------|
|  | 戶 數<br>Nos. of House      |               |                | 筆 數<br>Plots |               |                |
|  | 合 計<br>Total              | 公 有<br>Public | 私 有<br>Private | 合 計<br>Total | 公 有<br>Public | 私 有<br>Private |
| 民國 99 年 FY2010 全 期                                   | 370,049                   | 109           | 369,940        | 959,937      | 19,918        | 940,019        |
| 民國 100 年 FY2011 全 期                                  | 374,976                   | 112           | 374,864        | 980,124      | 22,475        | 957,649        |
| 民國 101 年 FY2012 全 期                                  | 380,433                   | 127           | 380,306        | 1,005,514    | 26,942        | 978,572        |
| 民國 102 年 FY2013 全 期                                  | 387,764                   | 139           | 387,625        | 1,067,798    | 64,544        | 1,003,254      |
| 民國 103 年 FY2014 全 期                                  | 396,960                   | 146           | 396,814        | 1,100,813    | 74,059        | 1,026,754      |
| 民國 104 年 FY2015 全 期                                  | 403,579                   | 153           | 403,426        | 1,145,540    | 95,535        | 1,050,005      |
| 民國 105 年 FY2016 全 期                                  | 412,622                   | 174           | 412,448        | 1,188,123    | 109,712       | 1,078,411      |
| 民國 106 年 FY2017 全 期                                  | 417,958                   | 166           | 417,792        | 1,205,087    | 108,072       | 1,097,015      |
| 民國 107 年 FY2018 全 期                                  | 423,679                   | 162           | 423,517        | 1,236,270    | 108,695       | 1,127,575      |
| 民國 108 年 FY2019 全 期                                  | 428,913                   | 199           | 428,714        | 1,265,116    | 111,256       | 1,153,860      |
| 一 般 土 地<br>Regular Land                              | 332,449                   | 191           | 332,258        | 971,335      | 110,097       | 861,238        |
| 自 用 住 宅 用 地<br>Self-use Residence Land               | 95,202                    | 1             | 95,201         | 248,008      | 1             | 248,007        |
| 工 礦 業 專 用 地<br>Specific Business Land                | 470                       | —             | 470            | 5,067        | —             | 5,067          |
| 公 共 設 施 保 留 地<br>Land Reserved for Public Facilities | 792                       | 7             | 785            | 40,706       | 1,158         | 39,548         |
| 加 徵 空 地 稅 用 地<br>Vacant Site                         | —                         | —             | —              | —            | —             | —              |
| 免 稅 土 地<br>Tax-exempt Land                           | 14,502                    | ...           | ...            | 109,704      | ...           | ...            |
| 小 額 免 稅<br>Small Amount Exempt Land                  | 156,911                   | ...           | ...            | 49,678       | ...           | ...            |

資料來源：根據地價稅查定表20903-02-01-2編製。

附 註：加徵空地稅用地、免稅土地、小額免稅等，因無法區分公有、私有，僅置於合計欄內表示。



Table 8. Sources of Land Value Tax

Area : Hectare

( I)Analysis for the Kinds of Land

Amount : NT\$1,000

| 都<br>Non        |                  | 市<br>Urban        |                 | 土<br>Land        |                   | 地<br>Land  |
|-----------------|------------------|-------------------|-----------------|------------------|-------------------|------------|
| 課<br>Taxed      |                  | 面<br>Area         |                 | 課<br>Taxed       |                   | 地<br>Land  |
| 合<br>計<br>Total | 公<br>有<br>Public | 私<br>有<br>Private | 合<br>計<br>Total | 公<br>有<br>Public | 私<br>有<br>Private | 價<br>Value |
| 11,705          | 430              | 11,275            | 156,213,881     | 3,549,493        | 152,664,388       |            |
| 11,961          | 445              | 11,516            | 157,444,064     | 3,724,662        | 153,719,402       |            |
| 12,505          | 596              | 11,909            | 159,606,744     | 4,091,822        | 155,514,922       |            |
| 12,805          | 613              | 12,192            | 169,287,052     | 4,214,136        | 165,072,916       |            |
| 13,240          | 616              | 12,624            | 171,674,411     | 4,006,979        | 167,667,432       |            |
| 13,556          | 595              | 12,961            | 174,497,655     | 4,033,980        | 170,463,675       |            |
| 13,922          | 595              | 13,327            | 189,422,019     | 4,443,048        | 184,978,971       |            |
| 14,279          | 532              | 13,747            | 193,415,456     | 3,984,082        | 189,431,374       |            |
| 14,463          | 527              | 13,936            | 194,770,479     | 4,020,639        | 190,749,840       |            |
| 15,063          | 863              | 14,200            | 196,728,553     | 4,184,686        | 192,543,867       |            |
| 11,587          | 861              | 10,726            | 133,968,325     | 4,110,536        | 129,857,789       |            |
| 1,780           | 0                | 1,780             | 47,790,672      | 90               | 47,790,582        |            |
| 1,615           | —                | 1,615             | 12,562,251      | —                | 12,562,251        |            |
| 82              | 2                | 79                | 2,407,305       | 74,060           | 2,333,245         |            |
| —               | —                | —                 | —               | —                | —                 | —          |
| 1,823           | ...              | ...               | 13,717,882      | ...              | ...               | ...        |
| 55              | ...              | ...               | 352,625         | ...              | ...               | ...        |

面積單位：公頃 表8. 本縣地價稅稅源(續一完)  
 地價單位：新台幣千元 二、減免稅地概況

| 年 ( 期 ) 別<br>By Year Term               | 都 市 及 非<br>Urban Land and |               |                |                |                |                |
|---|---------------------------|---------------|----------------|----------------|----------------|----------------|
|   | 戶 數<br>Nos. of House      |               |                | 筆 數<br>Plots   |                |                |
|   | 合 計<br>Total              | 公 有<br>Public | 私 有<br>Private | 合 計<br>Total   | 公 有<br>Public  | 私 有<br>Private |
| 民國 99 年 FY2010 全 期                      | ...                       | ...           | ...            | <b>63,693</b>  | <b>18,844</b>  | <b>44,849</b>  |
| 民國 100 年 FY2011 全 期                     | ...                       | ...           | ...            | <b>74,047</b>  | <b>24,741</b>  | <b>49,306</b>  |
| 民國 101 年 FY2012 全 期                     | ...                       | ...           | ...            | <b>81,847</b>  | <b>29,730</b>  | <b>52,117</b>  |
| 民國 102 年 FY2013 全 期                     | ...                       | ...           | ...            | <b>123,486</b> | <b>70,970</b>  | <b>52,516</b>  |
| 民國 103 年 FY2014 全 期                     | ...                       | ...           | ...            | <b>139,733</b> | <b>82,519</b>  | <b>57,214</b>  |
| 民國 104 年 FY2015 全 期                     | ...                       | ...           | ...            | <b>170,640</b> | <b>107,590</b> | <b>63,050</b>  |
| 民國 105 年 FY2016 全 期                     | ...                       | ...           | ...            | <b>195,432</b> | <b>126,420</b> | <b>69,012</b>  |
| 民國 106 年 FY2017 全 期                     | ...                       | ...           | ...            | <b>201,970</b> | <b>131,942</b> | <b>70,028</b>  |
| 民國 107 年 FY2018 全 期                     | ...                       | ...           | ...            | <b>212,431</b> | <b>136,150</b> | <b>76,281</b>  |
| 民國 108 年 FY2019 全 期                     | ...                       | ...           | ...            | <b>219,390</b> | <b>139,196</b> | <b>80,194</b>  |
| 騎 樓 地 全 免<br>HallWay Way Exemption      | ...                       | ...           | ...            | <b>39</b>      | —              | 39             |
| 騎 樓 地 減 免<br>HallWay Way Reduction      | ...                       | ...           | ...            | <b>2,993</b>   | 7              | 2,986          |
| 巷 道 用 地 全 免<br>Land for Road Exemption  | ...                       | ...           | ...            | <b>77,732</b>  | 24,697         | 53,035         |
| 巷 道 用 地 減 免<br>Land for Road Reduction  | ...                       | ...           | ...            | <b>68</b>      | 1              | 67             |
| 一 般 用 地 全 免<br>Reduction Land Exemption | ...                       | ...           | ...            | <b>132,083</b> | 114,434        | 17,649         |
| 一 般 用 地 減 免<br>Reduction Land Reduction | ...                       | ...           | ...            | <b>6,475</b>   | 57             | 6,418          |

資料來源：根據地價稅查定表20903-02-01-2編製。

附 註：加徵空地稅用地、免稅土地、小額免稅等，因無法區分公有、私有，僅置於合計欄內表示。

Table 8. Sources of Land Value Tax(Cont.1 End)

Area : Hectare

( II )Broadview for the Reduction or Exemption of Land

Amount : NT\$1,000

| 都<br>Non     | 市             |                | 土            |               |                | 地<br>Land |
|--------------|---------------|----------------|--------------|---------------|----------------|-----------|
| 面            | 積             |                | 地            | 積             |                | 價         |
| Area         | Area          |                | Land         | Area          |                | Value     |
| 合 計<br>Total | 公 有<br>Public | 私 有<br>Private | 合 計<br>Total | 公 有<br>Public | 私 有<br>Private |           |
| 3,733        | 3,206         | 527            | 21,599,370   | 14,408,575    | 7,190,795      |           |
| 4,268        | 3,683         | 585            | 28,205,642   | 20,241,645    | 7,963,997      |           |
| 6,098        | 5,497         | 601            | 36,595,361   | 28,421,430    | 8,173,931      |           |
| 8,838        | 8,264         | 574            | 62,728,490   | 52,674,155    | 10,054,335     |           |
| 9,464        | 8,875         | 589            | 73,216,450   | 62,631,706    | 10,584,744     |           |
| 10,677       | 10,070        | 607            | 92,548,371   | 83,136,171    | 9,412,200      |           |
| 14,132       | 12,544        | 1,588          | 132,105,900  | 116,851,614   | 15,254,286     |           |
| 16,610       | 14,903        | 1,707          | 138,258,016  | 124,859,754   | 13,398,262     |           |
| 17,104       | 15,169        | 1,934          | 143,564,362  | 128,776,578   | 14,787,784     |           |
| 17,138       | 15,105        | 2,033          | 145,453,263  | 129,774,886   | 15,678,377     |           |
| 0            | —             | 0              | 6,920        | —             | 6,920          |           |
| 2            | 0             | 2              | 255,342      | 2,590         | 252,752        |           |
| 1,480        | 1,279         | 201            | 20,991,213   | 17,377,954    | 3,613,259      |           |
| 0            | 0             | 0              | 7,612        | 436           | 7,176          |           |
| 15,586       | 13,822        | 1,764          | 123,016,110  | 112,282,816   | 10,733,294     |           |
| 70           | 4             | 66             | 1,176,066    | 111,090       | 1,064,976      |           |

表9. 本縣土地增值稅稅源

單位：新臺幣千元

一、按稅率別

| 會計年度別                             | 筆數     | 面積(公頃)         | 移轉現值總額       | 調整後總現值                                   | 改良土地費用                |
|-----------------------------------|--------|----------------|--------------|--|-----------------------|
| Fiscal Year Items                 | Plots  | Area (Hectare) | Moving Value | Original Declared Value After Adjustment | Land improvement Cost |
| 民國 99 年度 FY2010                   | 52,016 | 2,153          | 58,751,551   | 47,951,808                               | 214,148               |
| 民國 100 年度 FY2011                  | 58,719 | 2,237          | 63,569,473   | 45,369,694                               | 273,027               |
| 民國 101 年度 FY2012                  | 55,557 | 2,003          | 54,611,006   | 43,380,726                               | 189,607               |
| 民國 102 年度 FY2013                  | 71,103 | 2,169          | 67,992,351   | 50,478,762                               | 1,517,313             |
| 民國 103 年度 FY2014                  | 70,157 | 2,177          | 71,221,877   | 50,544,129                               | 1,292,358             |
| 民國 104 年度 FY2015                  | 78,938 | 2,041          | 77,857,564   | 48,581,989                               | 802,305               |
| 民國 105 年度 FY2016                  | 57,029 | 1,762          | 60,707,618   | 39,035,271                               | 450,729               |
| 民國 106 年度 FY2017                  | 58,442 | 1,635          | 65,150,100   | 41,034,333                               | 611,960               |
| 民國 107 年度 FY2018                  | 65,268 | 1,579          | 65,306,496   | 42,306,631                               | 592,924               |
| 民國 108 年度 FY2019                  | 66,971 | 1,635          | 67,273,157   | 45,323,134                               | 549,326               |
| 應稅地小計<br>Total of Taxable Land    | 33,642 | 332            | 28,318,362   | 15,809,434                               | 473,914               |
| 自用住宅用地<br>Self-use Residence Land | 1,531  | 13             | 1,904,420    | 571,765                                  | 3,539                 |
| 一般用地20%<br>Regular Land Rate 20%  | 21,752 | 211            | 16,577,419   | 13,830,366                               | 22,467                |
| 一般用地30%<br>Regular Land Rate 30%  | 1,830  | 16             | 1,719,901    | 711,378                                  | 58,515                |
| 一般用地40%<br>Regular Land Rate 40%  | 8,358  | 91             | 8,116,621    | 695,925                                  | 389,394               |
| 其他<br>Other                       | 171    | -              | -            | -  | -                     |
| 免稅地小計<br>Total of Exempt Land     | 33,329 | 1,303          | 38,954,795   | 29,513,700                               | 75,412                |
| 公有土地<br>Public Land               | 337    | 35             | 3,771,530    | 327,858                                  | -                     |
| 私有土地<br>Private Land              | 19,297 | 239            | 12,177,065   | 12,851,847                               | 75,412                |
| 私有土地依法免徵<br>Private Land          | 13,695 | 1,028          | 23,006,200   | 16,333,995                               | -                     |

資料來源：根據土地增值稅稅源20903-02-04-2編製。

Table 9. Sources of Land Value Increment Tax

( I )By Tax Rate

Unit:NT\$1,000

| 漲價總數額<br>Gross Amount of<br>Land Value<br>Increment | 查定稅額<br>Assessment<br>Tax | 增繳地價抵繳<br>Supplemental<br>Payment of Land<br>Value Tax | 加徵稅額<br>Additional<br>Tax | 重劃減徵<br>Reduction for<br>Consolidation | 其他減徵<br>Other<br>Reduction | 長期持有減徵<br>Reduction for<br>Land Held in<br>Longtern | 應納稅額<br>Tax Payable |
|---|---------------------------|--|---------------------------|--|----------------------------|---|---------------------|
| <b>11,966,354</b>                                   | <b>3,432,573</b>          | <b>56,857</b>  | -                         | <b>40,348</b>                          | -                          | <b>306,320</b>                                      | <b>1,600,586</b>    |
| <b>16,517,735</b>                                   | <b>4,902,998</b>          | <b>78,214</b>  | -                         | <b>52,401</b>                          | -                          | <b>402,241</b>                                      | <b>2,257,141</b>    |
| <b>22,676,293</b>                                   | <b>7,242,016</b>          | <b>82,912</b>  | -                         | <b>44,973</b>                          | <b>4</b>                   | <b>426,476</b>                                      | <b>2,477,108</b>    |
| <b>15,581,829</b>                                   | <b>4,402,116</b>          | <b>73,008</b>  | -                         | <b>40,497</b>                          | -                          | <b>426,228</b>                                      | <b>2,076,047</b>    |
| <b>20,682,826</b>                                   | <b>5,831,877</b>          | <b>97,876</b>  | -                         | <b>88,006</b>                          | <b>563</b>                 | <b>594,066</b>                                      | <b>2,758,243</b>    |
| <b>22,981,211</b>                                   | <b>6,604,165</b>          | <b>96,986</b>  | -                         | <b>233,654</b>                         | <b>2</b>                   | <b>673,753</b>                                      | <b>3,016,397</b>    |
| <b>23,156,453</b>                                   | <b>6,789,659</b>          | <b>80,128</b>  | -                         | <b>143,017</b>                         | -                          | <b>510,794</b>                                      | <b>2,419,674</b>    |
| <b>25,228,511</b>                                   | <b>7,408,585</b>          | <b>80,781</b>  | -                         | <b>167,091</b>                         | -                          | <b>568,762</b>                                      | <b>2,514,635</b>    |
| <b>24,256,715</b>                                   | <b>6,963,744</b>          | <b>105,873</b>   | -                         | <b>161,779</b>                         | -                          | <b>661,550</b>                                      | <b>2,922,766</b>    |
| <b>23,135,874</b>                                   | <b>6,531,045</b>          | <b>107,850</b>   | -                         | <b>143,172</b>                         | <b>300</b>                 | <b>694,745</b>                                      | <b>2,842,467</b>    |
| <b>12,035,013</b>                                   | <b>3,093,747</b>          | <b>107,803</b>   | -                         | <b>143,168</b>                         | <b>301</b>                 | <b>406,315</b>                                      | <b>2,842,467</b>    |
| 1,329,116   | 132,911                   | 5,984  | -                         | 1,609                                  | 18                         | -   | 125,299             |
| 2,724,586   | 544,920                   | 16,993   | -                         | 2,940                                  | 245                        | -   | 524,737             |
| 950,008   | 211,373                   | 7,785  | -                         | 8,463                                  | -                          | 2,494   | 195,124             |
| 7,031,303   | 2,200,309                 | 77,041   | -                         | 130,157                                | 37                         | 403,820   | 1,993,072           |
| -   | 4,234                     | -  | -                         | -                                      | -                          | -   | 4,234               |
| <b>11,100,860</b>                                   | <b>3,437,298</b>          | <b>47</b>  | -                         | <b>3</b>                               | -                          | <b>0</b>  | <b>288,430</b>      |
| 3,444,061   | 1,203,671                 | -  | -                         | -                                      | -                          | 110,163   | -                   |
| 715   | 146                       | 1  | -                         | 3                                      | -                          | 0   | 2                   |
| 7,656,084   | 2,233,482                 | 47   | -                         | -                                      | -                          | 178,266   | -                   |

表9. 本縣土地增值稅稅源(續一)

單位：新臺幣千元

二、按移轉原因別

| 會計年度別             | 筆數            | 面積(公頃)         | 移轉現值總額            | 調整後總現值                                   | 改良土地費用                | 漲價總數額                                |
|-------------------|---------------|----------------|-------------------|--|-----------------------|--------------------------------------|
| Fiscal Year Items | Plots         | Area (Hectare) | Moving Value      | Original Declared Value After Adjustment | Land improvement Cost | Gross Amount of Land Value Increment |
| 民國108年度FY2019     | <b>66,971</b> | <b>1,635</b>   | <b>67,273,157</b> | <b>45,323,134</b>                        | <b>549,326</b>        | <b>23,135,874</b>                    |
| 合併                | 40            | -              | 759               | 554                                      | -                     | 261                                  |
| 買賣                | 39,100        | 398            | 33,148,253        | 23,034,381                               | 475,663               | 10,108,523                           |
| 贈與                | 9,094         | 105            | 4,895,352         | 3,609,457                                | 49,760                | 1,329,073                            |
| 交換                | 548           | 4              | 230,658           | 172,691                                  | -                     | 62,102                               |
| 典權                | -             | -              | -                 | -  | -                     | -                                    |
| 分割                | 661           | -              | 41,989            | 28,388                                   | 483                   | 15,641                               |
| 法院拍賣              | 1,892         | 49             | 1,022,953         | 828,232                                  | 23,420                | 335,250                              |
| 徵收減40%            | 2             | 0              | 18                | 7  | -                     | 10                                   |
| 徵收減70%            | -             | -              | -                 | -  | -                     | -                                    |
| 照價收買              | -             | -              | -                 | -  | -                     | -                                    |
| 公有移轉              | 337           | 35             | 3,771,530         | 327,858                                  | -                     | 3,444,061                            |
| 政府受贈              | 192           | 1              | 339,293           | 180,623                                  | -                     | 174,336                              |
| 政府贈與              | -             | -              | -                 | -  | -                     | -                                    |
| 配偶贈與              | 1,859         | 93             | 3,856,358         | 2,015,508                                | -                     | 1,894,022                            |
| 社福受贈              | -             | -              | -                 | -  | -                     | -                                    |
| 領抵價地              | -             | -              | -                 | -  | -                     | -                                    |
| 農地買賣              | 4,132         | 434            | 8,093,850         | 6,495,586                                | -                     | 1,950,069                            |
| 農地贈與              | 3,380         | 466            | 8,417,360         | 6,486,397                                | -                     | 2,435,470                            |
| 農地交換              | 197           | 13             | 228,103           | 175,457                                  | -                     | 63,037                               |
| 農地分割              | 342           | -              | 50,110            | 28,510                                   | -                     | 23,481                               |
| 農地法拍              | 48            | 11             | 140,270           | 128,906                                  | -                     | 36,067                               |
| 最低稅率              | -             | -              | -                 | -  | -                     | -                                    |
| 追繳稅款              | -             | -              | -                 | -  | -                     | -                                    |
| 一般重購              | 6             | 0              | 3,005             | 2,678                                    | -                     | 327                                  |
| 遺贈                | 147           | 4              | 283,153           | 283,797                                  | -                     | -                                    |

資料來源：根據土地增值稅稅源20903-02-04-2編製。



表9.本縣土地增值稅稅源(續二完)

單位：新臺幣千元

二、按移轉原因別

| 會計年度別             | 筆數    | 面積(公頃)         | 移轉現值總額       | 調整後總現值                                   | 改良土地費用                | 漲價總數額                                |
|-------------------|-------|----------------|--------------|--|-----------------------|--------------------------------------|
| Fiscal Year Items | Plots | Area (Hectare) | Moving Value | Original Declared Value After Adjustment | Land Improvement Cost | Gross Amount of Land Value Increment |
| 分期繳納              | -     | -              | -            | -  | -                     | -                                    |
| 記存                | 8     | 9              | 637,859      | 530,883                                  | -                     | 117,059                              |
| 抵繳稅款              | -     | -              | -            | -  | -                     | -                                    |
| 水源減20             | -     | -              | -            | -  | -                     | -                                    |
| 水源減30             | -     | -              | -            | -  | -                     | -                                    |
| 水源減50             | -     | -              | -            | -  | -                     | -                                    |
| 水源免稅              | -     | -              | -            | -  | -                     | -                                    |
| 信託取得              | -     | -              | -            | -  | -                     | -                                    |
| 判決移轉              | 322   | 2              | 121,649      | 107,799                                  | -                     | 16,298                               |
| 判決分割              | 1,115 | -              | 93,594       | 58,863                                   | -                     | 38,549                               |
| 私校受贈              | -     | -              | -            | -  | -                     | -                                    |
| 徵收全免              | -     | -              | -            | -  | -                     | -                                    |
| 協議價購              | 25    | 0              | 1,645        | 667                                      | -                     | 1,081                                |
| 農地合併              | -     | -              | -            | -  | -                     | -                                    |
| 公設移轉              | 3,406 | 7              | 1,625,739    | 696,476                                  | -                     | 950,416                              |
| 信託移轉              | -     | -              | -            | -  | -                     | -                                    |
| 金融合併              | -     | -              | -            | -  | -                     | -                                    |
| 贖財不課              | 75    | 4              | 178,430      | 61,834                                   | -                     | 116,904                              |
| 都市更新              | -     | -              | -            | -  | -                     | -                                    |
| 都更減徵              | -     | -              | -            | -  | -                     | -                                    |
| 一般贖財              | 2     | 0              | 8,504        | 1,496                                    | -                     | 7,008                                |
| 信託歸屬              | 2     | 0              | 7,683        | 2,056                                    | -                     | 5,627                                |
| 都更記存              | -     | -              | -            | -  | -                     | -                                    |
| 視為農地              | 1     | 0              | 20,661       | 17,484                                   | -                     | 3,177                                |
| 原有不課              | 38    | 0              | 54,382       | 46,548                                   | -                     | 8,024                                |
| 水利不課              | -     | -              | -            | -  | -                     | -                                    |
| 其他                | -     | -              | -            | -  | -                     | -                                    |

資料來源：根據土地增值稅稅源20903-02-04-2編製。





表10.本縣房屋稅稅源

單位：面積：平方公尺  
賦額：新台幣千元

一、按房屋構造別及應稅房屋、免稅房屋別分

| 年 ( 期 ) 別        |      | 總 計          |                  |                      | 鋼 骨 混 凝 土 造        |                  |                  |                  |
|------------------|------|--------------|------------------|----------------------|--------------------|------------------|------------------|------------------|
|                  |      | Total        |                  |                      | Ferroconcrete      |                  |                  |                  |
| By               | Year | Term         | 戶 數              | 面 積                  | 現 值                | 戶 數              | 面 積              | 現 值              |
|                  |      |              | Number of Houses | Area                 | Value              | Number of Houses | Area             | Value            |
| 民國99年6月底         | }    | 小計 Sub—Total | <b>476,394</b>   | <b>103,378,947.5</b> | <b>178,082,250</b> | <b>1,092</b>     | <b>455,859.7</b> | <b>1,198,292</b> |
| End of June 2010 |      | 應稅房屋 Taxable | 331,667          | 79,998,321.6         | 151,696,517        | 1,065            | 421,644.6        | 1,094,814        |
|                  |      | 免稅房屋 Exempt  | 144,727          | 23,380,625.9         | 26,385,733         | 27               | 34,215.1         | 103,478          |
| 民國100年6月底        | }    | 小計 Sub—Total | <b>497,845</b>   | <b>106,489,027.8</b> | <b>181,049,970</b> | <b>1,093</b>     | <b>459,016.3</b> | <b>1,189,216</b> |
| End of June 2011 |      | 應稅房屋 Taxable | 333,642          | 81,687,802.7         | 154,266,990        | 1,061            | 424,649.9        | 1,087,028        |
|                  |      | 免稅房屋 Exempt  | 164,203          | 24,801,225.1         | 26,782,980         | 32               | 34,366.4         | 102,188          |
| 民國101年6月底        | }    | 小計 Sub—Total | <b>501,527</b>   | <b>108,829,523.9</b> | <b>183,315,578</b> | <b>1,094</b>     | <b>447,535.7</b> | <b>1,130,623</b> |
| End of June 2012 |      | 應稅房屋 Taxable | 335,437          | 83,480,448.5         | 156,108,883        | 1,058            | 413,096.9        | 1,029,473        |
|                  |      | 免稅房屋 Exempt  | 166,090          | 25,349,075.4         | 27,206,695         | 36               | 34,438.8         | 101,150          |
| 民國102年6月底        | }    | 小計 Sub—Total | <b>501,529</b>   | <b>108,843,741.0</b> | <b>183,315,067</b> | <b>1,096</b>     | <b>461,752.8</b> | <b>1,130,112</b> |
| End of June 2013 |      | 應稅房屋 Taxable | 335,439          | 83,494,002.2         | 156,106,977        | 1,060            | 426,650.6        | 1,027,567        |
|                  |      | 免稅房屋 Exempt  | 166,090          | 25,349,738.8         | 27,208,090         | 36               | 35,102.2         | 102,545          |
| 民國103年6月底        | }    | 小計 Sub—Total | <b>508,168</b>   | <b>113,562,883.1</b> | <b>188,811,328</b> | <b>1,094</b>     | <b>463,414.4</b> | <b>1,116,978</b> |
| End of June 2014 |      | 應稅房屋 Taxable | 340,367          | 87,457,037.5         | 160,930,584        | 1,049            | 427,966.9        | 1,015,090        |
|                  |      | 免稅房屋 Exempt  | 167,801          | 26,105,845.6         | 27,880,744         | 45               | 35,447.5         | 101,888          |
| 民國104年6月底        | }    | 小計 Sub—Total | <b>515,688</b>   | <b>116,344,641.8</b> | <b>192,211,567</b> | <b>1,110</b>     | <b>465,486.2</b> | <b>1,108,345</b> |
| End of June 2015 |      | 應稅房屋 Taxable | 345,633          | 89,622,432.4         | 163,762,615        | 1,061            | 430,023.7        | 1,007,813        |
|                  |      | 免稅房屋 Exempt  | 170,055          | 26,722,209.4         | 28,448,952         | 49               | 35,462.5         | 100,532          |
| 民國105年6月底        | }    | 小計 Sub—Total | <b>521,152</b>   | <b>118,635,890.4</b> | <b>195,448,323</b> | <b>1,106</b>     | <b>467,035.2</b> | <b>1,096,974</b> |
| End of June 2016 |      | 應稅房屋 Taxable | 346,761          | 91,204,310.6         | 166,110,325        | 1,057            | 431,626.9        | 997,853          |
|                  |      | 免稅房屋 Exempt  | 174,391          | 27,431,579.8         | 29,337,998         | 49               | 35,408.3         | 99,121           |
| 民國106年6月底        | }    | 小計 Sub—Total | <b>527,866</b>   | <b>121,683,651.5</b> | <b>199,178,623</b> | <b>1,116</b>     | <b>466,949.6</b> | <b>1,085,328</b> |
| End of June 2017 |      | 應稅房屋 Taxable | 351,427          | 93,596,757.1         | 169,298,630        | 1,066            | 430,482.6        | 987,024          |
|                  |      | 免稅房屋 Exempt  | 176,439          | 28,086,894.4         | 29,879,993         | 50               | 36,467.0         | 98,304           |
| 民國107年6月底        | }    | 小計 Sub—Total | <b>532,102</b>   | <b>123,778,644.6</b> | <b>201,978,601</b> | <b>1,114</b>     | <b>460,847.5</b> | <b>1,060,391</b> |
| End of June 2018 |      | 應稅房屋 Taxable | 354,366          | 95,260,774.7         | 171,743,054        | 1,062            | 425,571.9        | 963,875          |
|                  |      | 免稅房屋 Exempt  | 177,736          | 28,517,869.9         | 30,235,547         | 52               | 35,275.6         | 96,516           |
| 民國108年6月底        | }    | 小計 Sub—Total | <b>536,108</b>   | <b>125,882,986.1</b> | <b>204,864,668</b> | <b>1,117</b>     | <b>465,190.1</b> | <b>1,054,653</b> |
| End of June 2019 |      | 應稅房屋 Taxable | 357,199          | 96,845,705.9         | 174,157,784        | 1,066            | 429,881.1        | 959,551          |
|                  |      | 免稅房屋 Exempt  | 178,909          | 29,037,280.1         | 30,706,884         | 51               | 35,309.0         | 95,101           |

資料來源：根據房屋稅籍表20903-02-07-2編製。

Table 10. Sources of House Tax

( I )By House Structure,Taxable House and Exempt House

Unit :  $\left\{ \begin{array}{l} \text{Square of Meter} \\ \text{N.T.}\$1,000 \end{array} \right.$

| 鋼 骨 造            |                     |                   | 鋼 骨 鋼 筋 混 凝 土 造          |                    |                  | 鋼 筋 混 凝 土 造       |                     |                    |
|------------------|---------------------|-------------------|--------------------------|--------------------|------------------|-------------------|---------------------|--------------------|
| Steel-Backbone   |                     |                   | SteelBar & Ferroconcrete |                    |                  | SteelBar Concrete |                     |                    |
| 戶 數              | 面 積                 | 現 值               | 戶 數                      | 面 積                | 現 值              | 戶 數               | 面 積                 | 現 值                |
| Number of Houses | Area                | Value             | Number of Houses         | Area               | Value            | Number of Houses  | Area                | Value              |
| <b>6,493</b>     | <b>6,596,925.5</b>  | <b>16,080,527</b> | <b>373</b>               | <b>641,787.6</b>   | <b>1,876,293</b> | <b>175,017</b>    | <b>43,961,599.6</b> | <b>104,975,138</b> |
| 5,802            | 5,897,982.7         | 14,758,768        | 356                      | 573,836.1          | 1,656,358        | 171,082           | 37,282,972.7        | 88,486,429         |
| 691              | 698,942.8           | 1,321,759         | 17                       | 67,951.5           | 219,935          | 3,935             | 6,678,626.9         | 16,488,709         |
| <b>6,924</b>     | <b>7,148,223.1</b>  | <b>17,101,362</b> | <b>414</b>               | <b>662,240.3</b>   | <b>1,955,221</b> | <b>176,952</b>    | <b>44,620,126.1</b> | <b>106,086,060</b> |
| 6,193            | 6,398,509.7         | 15,701,699        | 395                      | 583,491.4          | 1,704,701        | 172,926           | 37,891,030.3        | 89,466,520         |
| 731              | 749,713.4           | 1,399,663         | 19                       | 78,748.9           | 250,520          | 4,026             | 6,729,095.8         | 16,619,540         |
| <b>7,541</b>     | <b>8,118,953.0</b>  | <b>18,494,943</b> | <b>465</b>               | <b>737,415.5</b>   | <b>2,135,274</b> | <b>179,573</b>    | <b>45,536,692.4</b> | <b>107,137,453</b> |
| 6,740            | 7,269,167.3         | 16,961,893        | 440                      | 631,541.4          | 1,802,807        | 175,359           | 38,668,551.0        | 90,355,806         |
| 801              | 849,785.7           | 1,533,050         | 25                       | 105,874.1          | 332,467          | 4,214             | 6,868,141.4         | 16,781,647         |
| <b>8,126</b>     | <b>9,034,938.7</b>  | <b>20,097,124</b> | <b>510</b>               | <b>788,522.5</b>   | <b>2,243,696</b> | <b>181,989</b>    | <b>46,449,880.9</b> | <b>108,182,165</b> |
| 7,301            | 8,143,098.8         | 18,649,393        | 481                      | 677,655.2          | 1,896,869        | 177,579           | 39,561,493.3        | 91,603,066         |
| 825              | 891,839.9           | 1,447,731         | 29                       | 110,867.3          | 346,827          | 4,410             | 6,888,387.6         | 16,579,099         |
| <b>8,802</b>     | <b>9,969,646.0</b>  | <b>21,766,017</b> | <b>541</b>               | <b>854,527.9</b>   | <b>2,392,109</b> | <b>185,219</b>    | <b>47,480,677.1</b> | <b>109,670,169</b> |
| 7,961            | 8,975,715.1         | 20,037,460        | 508                      | 734,572.9          | 2,024,943        | 180,758           | 40,382,753.4        | 92,557,309         |
| 841              | 993,930.9           | 1,728,557         | 33                       | 119,955.0          | 367,166          | 4,461             | 7,097,923.7         | 17,112,860         |
| <b>9,675</b>     | <b>10,951,785.4</b> | <b>23,441,013</b> | <b>586</b>               | <b>922,320.7</b>   | <b>2,612,318</b> | <b>189,656</b>    | <b>48,562,508.8</b> | <b>111,331,749</b> |
| 8,777            | 9,859,966.5         | 21,619,741        | 552                      | 792,242.4          | 2,208,564        | 184,611           | 41,252,857.4        | 93,871,701         |
| 898              | 1,091,818.9         | 1,821,272         | 34                       | 130,078.3          | 403,754          | 5,045             | 7,309,651.4         | 17,460,048         |
| <b>10,433</b>    | <b>11,915,417.0</b> | <b>25,271,420</b> | <b>655</b>               | <b>1,159,041.0</b> | <b>3,562,373</b> | <b>192,422</b>    | <b>49,418,087.7</b> | <b>112,445,554</b> |
| 9,497            | 10,748,257.2        | 23,288,103        | 618                      | 933,851.8          | 2,659,343        | 187,207           | 42,010,395.4        | 94,875,593         |
| 936              | 1,167,159.8         | 1,983,317         | 37                       | 225,189.2          | 903,030          | 5,215             | 7,407,692.3         | 17,569,961         |
| <b>11,327</b>    | <b>12,879,859.9</b> | <b>27,108,641</b> | <b>704</b>               | <b>1,272,236.8</b> | <b>3,935,304</b> | <b>196,253</b>    | <b>50,492,059.2</b> | <b>113,848,357</b> |
| 10,333           | 11,565,550.6        | 24,849,847        | 665                      | 1,027,302.3        | 2,966,575        | 190,970           | 42,984,517.1        | 96,308,803         |
| 994              | 1,314,309.3         | 2,258,794         | 39                       | 244,934.5          | 968,728          | 5,283             | 7,507,542.1         | 17,539,554         |
| <b>12,143</b>    | <b>13,794,977.9</b> | <b>28,799,768</b> | <b>754</b>               | <b>1,373,107.5</b> | <b>4,244,306</b> | <b>199,640</b>    | <b>51,378,084.3</b> | <b>115,105,492</b> |
| 11,083           | 12,371,867.6        | 26,356,566        | 712                      | 1,121,655.2        | 3,253,366        | 194,271           | 43,769,233.4        | 97,490,606         |
| 1,060            | 1,423,110.3         | 2,443,202         | 42                       | 251,452.3          | 990,940          | 5,369             | 7,608,850.9         | 17,614,886         |
| <b>12,765</b>    | <b>14,537,257.3</b> | <b>30,227,794</b> | <b>790</b>               | <b>1,506,212.1</b> | <b>4,521,682</b> | <b>203,116</b>    | <b>52,436,619.6</b> | <b>116,908,699</b> |
| 11,671           | 12,939,004.9        | 27,517,936        | 747                      | 1,251,809.3        | 3,533,545        | 197,745           | 44,717,678.7        | 99,163,113         |
| 1,094            | 1,598,252.4         | 2,709,858         | 43                       | 254,402.8          | 988,138          | 5,371             | 7,718,940.9         | 17,745,586         |

表10. 本縣房屋稅稅源(續一)

單位: 面積: 平方公尺  
賦額: 新台幣千元

一、按房屋構造別及應稅房屋、免稅房屋別分

| 年 ( 期 ) 別<br>By Year Term     | 加 強 磚 造<br>Ferroconcrete Brick |              |              | 預 鑄 混 泥 土 造<br>Prefabricated Concrete |             |              | 啫 咕 石 造<br>Lo-Ko Stone  |             |              |
|-------------------------------|--------------------------------|--------------|--------------|---------------------------------------|-------------|--------------|-------------------------|-------------|--------------|
|                               | 戶 數<br>Number of Houses        | 面 積<br>Area  | 現 值<br>Value | 戶 數<br>Number of Houses               | 面 積<br>Area | 現 值<br>Value | 戶 數<br>Number of Houses | 面 積<br>Area | 現 值<br>Value |
|                               | 民國99年6月底<br>End of June 2010   | 小計 Sub—Total | 137,076      | 25,859,254.5                          | 33,354,977  | —            | —                       | —           | —            |
| 民國99年6月底<br>End of June 2010  | 應稅房屋 Taxable                   | 119,745      | 23,323,330.6 | 30,597,563                            | —           | —            | —                       | —           | —            |
|                               | 免稅房屋 Exempt                    | 17,331       | 2,535,923.9  | 2,757,414                             | —           | —            | —                       | —           | —            |
| 民國100年6月底<br>End of June 2011 | 小計 Sub—Total                   | 137,213      | 25,937,930.8 | 33,126,799                            | —           | —            | —                       | —           | —            |
| 民國100年6月底<br>End of June 2011 | 應稅房屋 Taxable                   | 119,292      | 23,349,228.9 | 30,324,006                            | —           | —            | —                       | —           | —            |
|                               | 免稅房屋 Exempt                    | 17,921       | 2,588,701.9  | 2,802,793                             | —           | —            | —                       | —           | —            |
| 民國101年6月底<br>End of June 2012 | 小計 Sub—Total                   | 137,151      | 25,937,311.9 | 32,604,246                            | —           | —            | —                       | —           | —            |
| 民國101年6月底<br>End of June 2012 | 應稅房屋 Taxable                   | 118,279      | 23,241,126.7 | 29,742,273                            | —           | —            | —                       | —           | —            |
|                               | 免稅房屋 Exempt                    | 18,872       | 2,696,185.2  | 2,861,973                             | —           | —            | —                       | —           | —            |
| 民國102年6月底<br>End of June 2013 | 小計 Sub—Total                   | 137,222      | 26,028,581.8 | 32,198,285                            | —           | —            | —                       | —           | —            |
| 民國102年6月底<br>End of June 2013 | 應稅房屋 Taxable                   | 117,518      | 23,234,134.9 | 29,285,881                            | —           | —            | —                       | —           | —            |
|                               | 免稅房屋 Exempt                    | 19,704       | 2,794,446.9  | 2,912,404                             | —           | —            | —                       | —           | —            |
| 民國103年6月底<br>End of June 2014 | 小計 Sub—Total                   | 137,138      | 26,077,807.3 | 31,761,790                            | —           | —            | —                       | —           | —            |
| 民國103年6月底<br>End of June 2014 | 應稅房屋 Taxable                   | 116,637      | 23,180,641.5 | 28,789,427                            | —           | —            | —                       | —           | —            |
|                               | 免稅房屋 Exempt                    | 20,501       | 2,897,165.8  | 2,972,363                             | —           | —            | —                       | —           | —            |
| 民國104年6月底<br>End of June 2015 | 小計 Sub—Total                   | 138,504      | 26,232,729.7 | 31,419,043                            | —           | —            | —                       | —           | —            |
| 民國104年6月底<br>End of June 2015 | 應稅房屋 Taxable                   | 116,896      | 23,209,664.3 | 28,381,041                            | —           | —            | —                       | —           | —            |
|                               | 免稅房屋 Exempt                    | 21,608       | 3,023,065.4  | 3,038,002                             | —           | —            | —                       | —           | —            |
| 民國105年6月底<br>End of June 2016 | 小計 Sub—Total                   | 137,904      | 26,033,682.2 | 30,657,511                            | —           | —            | —                       | —           | —            |
| 民國105年6月底<br>End of June 2016 | 應稅房屋 Taxable                   | 115,118      | 22,880,276.0 | 27,553,888                            | —           | —            | —                       | —           | —            |
|                               | 免稅房屋 Exempt                    | 22,786       | 3,153,406.2  | 3,103,623                             | —           | —            | —                       | —           | —            |
| 民國106年6月底<br>End of June 2017 | 小計 Sub—Total                   | 139,159      | 26,317,026.5 | 30,447,296                            | —           | —            | —                       | —           | —            |
| 民國106年6月底<br>End of June 2017 | 應稅房屋 Taxable                   | 115,123      | 22,985,913.6 | 27,234,196                            | —           | —            | —                       | —           | —            |
|                               | 免稅房屋 Exempt                    | 24,036       | 3,331,112.9  | 3,213,101                             | —           | —            | —                       | —           | —            |
| 民國107年6月底<br>End of June 2018 | 小計 Sub—Total                   | 139,221      | 26,359,908.2 | 29,984,689                            | —           | —            | —                       | —           | —            |
| 民國107年6月底<br>End of June 2018 | 應稅房屋 Taxable                   | 114,011      | 22,900,025.7 | 26,708,568                            | —           | —            | —                       | —           | —            |
|                               | 免稅房屋 Exempt                    | 25,210       | 3,459,882.4  | 3,276,121                             | —           | —            | —                       | —           | —            |
| 民國108年6月底<br>End of June 2019 | 小計 Sub—Total                   | 139,287      | 26,354,754.0 | 29,459,521                            | —           | —            | —                       | —           | —            |
| 民國108年6月底<br>End of June 2019 | 應稅房屋 Taxable                   | 112,792      | 22,736,771.2 | 26,105,344                            | —           | —            | —                       | —           | —            |
|                               | 免稅房屋 Exempt                    | 26,495       | 3,617,982.8  | 3,354,176                             | —           | —            | —                       | —           | —            |

資料來源: 根據房屋稅籍表20903-02-07-2編製。

Table 10. Sources of House Tax(Cont.1)

( I )By House Structure,Taxable House and Exempt House

Unit: { Square of Meter  
N.T.\$1,000

| 鋼鐵造(未達200平方公尺)<br>Metal(below 200 m <sup>2</sup> ) |                    |                  | 鋼鐵造(200平方公尺以上)<br>Metal(above 200 m <sup>2</sup> ) |                    |                   | 雜木以外<br>Mixed Wood     |                 |               |
|--|--------------------|------------------|--|--------------------|-------------------|------------------------|-----------------|---------------|
| 戶數<br>Number of Houses                             | 面積<br>Area         | 現值<br>Value      | 戶數<br>Number of Houses                             | 面積<br>Area         | 現值<br>Value       | 戶數<br>Number of Houses | 面積<br>Area      | 現值<br>Value   |
| <b>15,666</b>                                      | <b>5,107,780.4</b> | <b>3,554,060</b> | <b>9,216</b>                                       | <b>7,015,150.7</b> | <b>11,715,867</b> | <b>117</b>             | <b>22,442.1</b> | <b>10,707</b> |
| 12,005   | 4,225,455.3        | 3,091,744        | 8,648  | 6,399,665.9        | 10,884,854        | 35                     | 5,733.3         | 3,609         |
| 3,661  | 882,325.1          | 462,316          | 568  | 615,484.8          | 831,013           | 82                     | 16,708.8        | 7,098         |
| <b>15,820</b>                                      | <b>5,144,928.3</b> | <b>3,575,860</b> | <b>9,485</b>                                       | <b>7,534,902.1</b> | <b>12,591,315</b> | <b>119</b>             | <b>22,733.8</b> | <b>10,725</b> |
| 12,028   | 4,250,980.4        | 3,113,965        | 8,890  | 6,899,620.1        | 11,743,203        | 37                     | 5,961.6         | 3,746         |
| 3,792  | 893,947.9          | 461,895          | 595  | 635,282.0          | 848,112           | 82                     | 16,772.2        | 6,979         |
| <b>15,983</b>                                      | <b>5,185,244.9</b> | <b>3,542,362</b> | <b>9,707</b>                                       | <b>7,855,727.4</b> | <b>12,930,994</b> | <b>118</b>             | <b>24,278.8</b> | <b>11,215</b> |
| 12,033   | 4,243,097.3        | 3,064,947        | 9,099  | 7,204,993.4        | 12,078,023        | 35                     | 5,777.5         | 3,553         |
| 3,950  | 942,147.6          | 477,415          | 608  | 650,734.0          | 852,971           | 83                     | 18,501.3        | 7,662         |
| <b>16,160</b>                                      | <b>5,282,333.4</b> | <b>3,550,347</b> | <b>9,863</b>                                       | <b>8,117,463.6</b> | <b>13,190,594</b> | <b>118</b>             | <b>24,278.8</b> | <b>10,902</b> |
| 12,096   | 4,313,245.2        | 3,068,373        | 9,256  | 7,480,127.6        | 12,365,241        | 34                     | 5,650.9         | 3,367         |
| 4,064  | 969,088.2          | 481,974          | 607  | 637,336.0          | 825,353           | 84                     | 18,627.9        | 7,535         |
| <b>16,314</b>                                      | <b>5,392,418.6</b> | <b>3,581,639</b> | <b>10,008</b>                                      | <b>8,340,533.3</b> | <b>13,297,705</b> | <b>120</b>             | <b>25,290.4</b> | <b>11,710</b> |
| 12,119   | 4,295,118.6        | 3,018,906        | 9,386  | 7,672,257.5        | 12,437,873        | 34                     | 5,292.0         | 3,195         |
| 4,195  | 1,097,300.0        | 562,733          | 622  | 668,275.8          | 859,832           | 86                     | 19,998.4        | 8,515         |
| <b>16,659</b>                                      | <b>5,599,466.0</b> | <b>3,634,586</b> | <b>10,240</b>                                      | <b>8,551,536.3</b> | <b>13,460,997</b> | <b>118</b>             | <b>25,413.2</b> | <b>11,227</b> |
| 12,303   | 4,416,645          | 3,041,565        | 9,605  | 7,867,421.8        | 12,585,090        | 32                     | 4,929.1         | 2,726         |
| 4,356  | 1,182,821          | 593,021          | 635  | 684,114.5          | 875,907           | 86                     | 20,484.1        | 8,501         |
| <b>16,717</b>                                      | <b>5,619,064.1</b> | <b>3,653,531</b> | <b>10,325</b>                                      | <b>8,760,235.8</b> | <b>13,571,346</b> | <b>117</b>             | <b>26,125.1</b> | <b>11,909</b> |
| 12,225   | 4,399,018.7        | 3,046,410        | 9,657  | 8,071,409.1        | 12,691,848        | 33                     | 6,165.6         | 3,859         |
| 4,492  | 1,220,045.4        | 607,121          | 668  | 688,826.7          | 879,498           | 84                     | 19,959.6        | 8,050         |
| <b>17,026</b>                                      | <b>5,699,270.4</b> | <b>3,651,758</b> | <b>10,613</b>                                      | <b>9,011,622.3</b> | <b>13,777,057</b> | <b>119</b>             | <b>25,130.4</b> | <b>10,805</b> |
| 12,397   | 4,469,948.2        | 3,068,452        | 9,914  | 8,303,250.9        | 12,878,437        | 33                     | 5,289.0         | 3,010         |
| 4,629  | 1,229,322.2        | 583,306          | 699  | 708,371.4          | 898,620           | 86                     | 19,841.4        | 7,795         |
| <b>17,168</b>                                      | <b>5,762,455.9</b> | <b>3,630,850</b> | <b>10,780</b>                                      | <b>9,152,181.0</b> | <b>13,835,121</b> | <b>120</b>             | <b>25,509.6</b> | <b>10,686</b> |
| 12,420   | 4,496,962.2        | 3,039,146        | 10,069   | 8,438,996.5        | 12,944,032        | 34                     | 5,386.6         | 2,990         |
| 4,748  | 1,265,493.7        | 591,704          | 711  | 713,184.6          | 891,089           | 86                     | 20,123.0        | 7,696         |
| <b>17,312</b>                                      | <b>5,832,235.7</b> | <b>3,624,942</b> | <b>10,826</b>                                      | <b>9,228,362.2</b> | <b>13,772,924</b> | <b>120</b>             | <b>27,186.1</b> | <b>12,604</b> |
| 12,463   | 4,536,437.9        | 3,028,933        | 10,121   | 8,501,821.1        | 12,868,950        | 33                     | 5,486.9         | 2,965         |
| 4,849  | 1,295,797.8        | 596,009          | 705  | 726,541.1          | 903,974           | 87                     | 21,699.2        | 9,638         |

表10.本縣房屋稅稅源(續二)

單位:面積:平方公尺  
賦額:新台幣千元 一、按房屋構造別及應稅房屋、免稅房屋別分

| 年 ( 期 ) 別                    | 雜           | 木     |                  |         | 卵石混凝土造           |                  |      | 磚 石 造   |                  |           |       |
|------------------------------|-------------|-------|------------------|---------|------------------|------------------|------|---------|------------------|-----------|-------|
|                              |             | Wood  |                  |         | Concrete& Pebble |                  |      | Brick   |                  |           |       |
|                              |             | 戶 數   | 面積               | 現值      | 戶 數              | 面積               | 現值   | 戶 數     | 面積               | 現值        |       |
| By                           | Year        | Term  | Number of Houses | Area    | Value            | Number of Houses | Area | Value   | Number of Houses | Area      | Value |
| 民國99年6月底<br>End of June2010  | 小計Sub—Total | 5,602 | 560,689.0        | 167,949 | —                | —                | —    | 99,599  | 11,368,729.5     | 5,052,172 |       |
|                              | 應稅房屋Taxable | 696   | 75,199.9         | 39,991  | —                | —                | —    | 11,974  | 1,762,686.5      | 1,077,460 |       |
|                              | 免稅房屋Exempt  | 4,906 | 485,489.1        | 127,958 | —                | —                | —    | 87,625  | 9,606,043.0      | 3,974,712 |       |
| 民國100年6月底<br>End of June2011 | 小計Sub—Total | 7,310 | 707,839.7        | 213,918 | —                | —                | —    | 104,935 | 11,699,085.5     | 5,072,671 |       |
|                              | 應稅房屋Taxable | 690   | 103,485.0        | 50,697  | —                | —                | —    | 11,875  | 1,751,460.1      | 1,065,295 |       |
|                              | 免稅房屋Exempt  | 6,620 | 604,354.7        | 163,221 | —                | —                | —    | 93,060  | 9,947,625.4      | 4,007,376 |       |
| 民國101年6月底<br>End of June2012 | 小計Sub—Total | 7,292 | 713,528.2        | 216,816 | —                | —                | —    | 104,776 | 11,698,550.5     | 4,984,842 |       |
|                              | 應稅房屋Taxable | 664   | 75,302.5         | 38,241  | —                | —                | —    | 11,497  | 1,700,278.8      | 1,025,948 |       |
|                              | 免稅房屋Exempt  | 6,628 | 638,225.7        | 178,575 | —                | —                | —    | 93,279  | 9,998,271.7      | 3,958,894 |       |
| 民國102年6月底<br>End of June2013 | 小計Sub—Total | 7,260 | 711,519.4        | 215,316 | —                | —                | —    | 104,596 | 11,691,316.8     | 4,908,000 |       |
|                              | 應稅房屋Taxable | 653   | 75,213.4         | 37,566  | —                | —                | —    | 11,295  | 1,699,552.5      | 1,015,589 |       |
|                              | 免稅房屋Exempt  | 6,607 | 636,306.0        | 177,750 | —                | —                | —    | 93,301  | 9,991,764.3      | 3,892,411 |       |
| 民國103年6月底<br>End of June2014 | 小計Sub—Total | 7,221 | 708,668.3        | 213,742 | —                | —                | —    | 104,208 | 11,701,432.6     | 4,874,714 |       |
|                              | 應稅房屋Taxable | 620   | 72,782.3         | 35,831  | —                | —                | —    | 11,091  | 1,685,631.2      | 1,005,070 |       |
|                              | 免稅房屋Exempt  | 6,601 | 635,886.0        | 177,911 | —                | —                | —    | 93,117  | 10,015,801.4     | 3,869,644 |       |
| 民國104年6月底<br>End of June2015 | 小計Sub—Total | 7,217 | 709,767.0        | 214,667 | —                | —                | —    | 104,543 | 11,784,834.1     | 4,853,878 |       |
|                              | 應稅房屋Taxable | 607   | 72,715.1         | 35,339  | —                | —                | —    | 10,994  | 1,692,684.9      | 1,003,676 |       |
|                              | 免稅房屋Exempt  | 6,610 | 637,051.9        | 179,328 | —                | —                | —    | 93,549  | 10,092,149.2     | 3,850,202 |       |
| 民國105年6月底<br>End of June2016 | 小計Sub—Total | 7,311 | 691,219.2        | 203,330 | —                | —                | —    | 106,270 | 11,944,225.3     | 4,848,369 |       |
|                              | 應稅房屋Taxable | 585   | 65,091.4         | 30,058  | —                | —                | —    | 10,587  | 1,633,819.6      | 958,263   |       |
|                              | 免稅房屋Exempt  | 6,726 | 626,127.8        | 173,272 | —                | —                | —    | 95,683  | 10,310,405.7     | 3,890,106 |       |
| 民國106年6月底<br>End of June2017 | 小計Sub—Total | 7,302 | 695,200.9        | 203,943 | —                | —                | —    | 106,508 | 12,238,248.3     | 4,985,501 |       |
|                              | 應稅房屋Taxable | 536   | 65,666.8         | 31,372  | —                | —                | —    | 10,241  | 1,736,809.7      | 966,204   |       |
|                              | 免稅房屋Exempt  | 6,766 | 629,534.1        | 172,571 | —                | —                | —    | 96,267  | 10,501,438.6     | 4,019,297 |       |
| 民國107年6月底<br>End of June2018 | 小計Sub—Total | 7,278 | 704,794.4        | 209,180 | —                | —                | —    | 106,279 | 12,189,831.8     | 4,973,784 |       |
|                              | 應稅房屋Taxable | 520   | 68,450.9         | 32,423  | —                | —                | —    | 10,038  | 1,640,977.3      | 946,970   |       |
|                              | 免稅房屋Exempt  | 6,758 | 636,343.5        | 176,757 | —                | —                | —    | 96,241  | 10,548,854.5     | 4,026,813 |       |
| 民國108年6月底<br>End of June2019 | 小計Sub—Total | 7,212 | 695,741.5        | 203,798 | —                | —                | —    | 106,063 | 12,232,136.1     | 4,954,773 |       |
|                              | 應稅房屋Taxable | 504   | 62,941.9         | 29,293  | —                | —                | —    | 9,914   | 1,642,839.7      | 943,777   |       |
|                              | 免稅房屋Exempt  | 6,708 | 632,799.6        | 174,505 | —                | —                | —    | 96,149  | 10,589,296.4     | 4,010,995 |       |

資料來源:根據房屋稅籍表20903-02-07-2編製。

Table 10. Sources of House Tax(Cont.2)  
 ( I )By House Structure,Taxable House and Exempt House

Unit: { Square of Meter  
 N.T.\$1,000

| 土 磚 混 合 造        |                |              | 竹 造              |                    |                 | 冷 氣 機            |      |       |
|------------------|----------------|--------------|------------------|--------------------|-----------------|------------------|------|-------|
| Earth & Brick    |                |              | Bamboo           |                    |                 | Air Conditioner  |      |       |
| 戶 數              | 面 積            | 現 值          | 戶 數              | 面 積                | 現 值             | 戶 數              | 面 積  | 現 值   |
| Number of Houses | Area           | Value        | Number of Houses | Area               | Value           | Number of Houses | Area | Value |
| <b>15</b>        | <b>2,010.2</b> | <b>197</b>   | <b>18,505</b>    | <b>1,204,309.1</b> | <b>55,305</b>   | —                | —    | —     |
| 4                | 139.4          | 24           | 139              | 17,072.9           | 2,560           | —                | —    | —     |
| 11               | 1,870.8        | 173          | 18,366           | 1,187,236.2        | 52,745          | —                | —    | —     |
| <b>16</b>        | <b>2,103.0</b> | <b>268</b>   | <b>25,734</b>    | <b>1,673,722.1</b> | <b>71,141</b>   | —                | —    | —     |
| 3                | 139.1          | 23           | 133              | 16,629.5           | 2,441           | —                | —    | —     |
| 13               | 1,963.9        | 245          | 25,601           | 1,657,092.6        | 68,700          | —                | —    | —     |
| <b>16</b>        | <b>2,103.0</b> | <b>257</b>   | <b>25,713</b>    | <b>1,672,564.1</b> | <b>70,548</b>   | —                | —    | —     |
| 3                | 139.1          | 22           | 122              | 15,568.8           | 2,221           | —                | —    | —     |
| 13               | 1,963.9        | 235          | 25,591           | 1,656,995.3        | 68,327          | —                | —    | —     |
| <b>16</b>        | <b>2,103.0</b> | <b>246</b>   | <b>25,646</b>    | <b>1,667,754.6</b> | <b>70,091</b>   | —                | —    | —     |
| 3                | 139.1          | 20           | 117              | 15,252.9           | 2,188           | —                | —    | —     |
| 13               | 1,963.9        | 226          | 25,529           | 1,652,501.7        | 67,903          | —                | —    | —     |
| <b>16</b>        | <b>2,103.0</b> | <b>234</b>   | <b>25,515</b>    | <b>1,657,958.8</b> | <b>69,582</b>   | —                | —    | —     |
| 3                | 139.1          | 19           | 109              | 14,792.0           | 2,179           | —                | —    | —     |
| 13               | 1,963.9        | 215          | 25,406           | 1,643,166.8        | 67,403          | —                | —    | —     |
| <b>16</b>        | <b>2,103.0</b> | <b>223</b>   | <b>25,396</b>    | <b>1,649,563.7</b> | <b>69,236</b>   | —                | —    | —     |
| 3                | 139.1          | 17           | 107              | 14,204.0           | 2,205           | —                | —    | —     |
| 13               | 1,963.9        | 206          | 25,289           | 1,635,359.7        | 67,031          | —                | —    | —     |
| <b>16.0</b>      | <b>2,103.0</b> | <b>243.0</b> | <b>25,658.0</b>  | <b>1,679,874.6</b> | <b>70,311.1</b> | —                | —    | —     |
| 3                | 139.1          | 17           | 99               | 16,419.7           | 2,235           | —                | —    | —     |
| 13               | 1,963.9        | 226          | 25,559           | 1,663,454.9        | 68,076          | —                | —    | —     |
| <b>16</b>        | <b>2,190.9</b> | <b>282</b>   | <b>25,577</b>    | <b>1,671,264.5</b> | <b>69,685</b>   | —                | —    | —     |
| 2                | 108.0          | 11           | 89               | 15,660.6           | 1,975           | —                | —    | —     |
| 14               | 2,082.9        | 271          | 25,488           | 1,655,603.9        | 67,710          | —                | —    | —     |
| <b>16</b>        | <b>2,190.9</b> | <b>275</b>   | <b>25,490</b>    | <b>1,665,111.7</b> | <b>69,263</b>   | —                | —    | —     |
| 2                | 108.0          | 11           | 91               | 15,903.6           | 2,018           | —                | —    | —     |
| 14               | 2,082.9        | 264          | 25,399           | 1,649,208.0        | 67,245          | —                | —    | —     |
| <b>16</b>        | <b>2,190.9</b> | <b>269</b>   | <b>25,423</b>    | <b>1,658,600.0</b> | <b>68,853</b>   | —                | —    | —     |
| 2                | 108.0          | 11           | 90               | 15,592.4           | 1,965           | —                | —    | —     |
| 14               | 2,082.9        | 258          | 25,333           | 1,643,007.6        | 66,888          | —                | —    | —     |

表10. 本縣房屋稅稅源(續三)

單位: {面積: 平方公尺  
賦額: 新台幣千元

一、按房屋構造別及應稅房屋、免稅房屋別分

| 年 ( 期 ) 別        | 昇                | 降        |       |                  | 機 純    |           |        | 土 造   |  |  |
|------------------|------------------|----------|-------|------------------|--------|-----------|--------|-------|--|--|
|                  |                  | Elevator |       |                  |        |           |        | Earth |  |  |
|                  |                  | 戶 數      | 面 積   | 現 值              | 戶 數    | 面 積       | 現 值    |       |  |  |
| By Year Term     | Number of Houses | Area     | Value | Number of Houses | Area   | Value     |        |       |  |  |
| 民國99年6月底         | 小計 Sub—Total     | 7        | —     | 3,274            | 7,614  | 582,409.6 | 37,211 |       |  |  |
| End of June 2010 | 應稅房屋 Taxable     | —        | —     | —                | 114    | 12,601.7  | 2,062  |       |  |  |
|                  | 免稅房屋 Exempt      | 7        | —     | 3,274            | 7,500  | 569,807.9 | 35,149 |       |  |  |
| 民國100年6月底        | 小計 Sub—Total     | 8        | —     | 3,918            | 11,819 | 876,176.7 | 49,915 |       |  |  |
| End of June 2011 | 應稅房屋 Taxable     | —        | —     | —                | 116    | 12,616.7  | 2,085  |       |  |  |
|                  | 免稅房屋 Exempt      | 8        | —     | 3,918            | 11,703 | 863,560.0 | 47,830 |       |  |  |
| 民國101年6月底        | 小計 Sub—Total     | 8        | —     | 3,647            | 12,087 | 899,618.5 | 50,839 |       |  |  |
| End of June 2012 | 應稅房屋 Taxable     | —        | —     | —                | 105    | 11,807.8  | 2,157  |       |  |  |
|                  | 免稅房屋 Exempt      | 8        | —     | 3,647            | 11,982 | 887,810.7 | 48,682 |       |  |  |
| 民國102年6月底        | 小計 Sub—Total     | 8        | —     | 3,374            | 12,043 | 896,389.1 | 50,417 |       |  |  |
| End of June 2013 | 應稅房屋 Taxable     | —        | —     | —                | 101    | 11,375.4  | 2,095  |       |  |  |
|                  | 免稅房屋 Exempt      | 8        | —     | 3,374            | 11,942 | 885,013.7 | 48,322 |       |  |  |
| 民國103年6月底        | 小計 Sub—Total     | 9        | —     | 3,803            | 11,961 | 888,405.4 | 49,910 |       |  |  |
| End of June 2014 | 應稅房屋 Taxable     | —        | —     | —                | 90     | 9,375.0   | 2,056  |       |  |  |
|                  | 免稅房屋 Exempt      | 9        | —     | 3,803            | 11,871 | 879,030.4 | 47,854 |       |  |  |
| 民國104年6月底        | 小計 Sub—Total     | 9        | —     | 3,490            | 11,957 | 887,127.7 | 49,624 |       |  |  |
| End of June 2015 | 應稅房屋 Taxable     | —        | —     | —                | 83     | 8,939.4   | 1,966  |       |  |  |
|                  | 免稅房屋 Exempt      | 9        | —     | 3,490            | 11,874 | 878,188.3 | 47,658 |       |  |  |
| 民國105年6月底        | 小計 Sub—Total     | 9        | —     | 3,222            | 12,207 | 919,780.2 | 51,113 |       |  |  |
| End of June 2016 | 應稅房屋 Taxable     | —        | —     | —                | 73     | 7,840.1   | 1,738  |       |  |  |
|                  | 免稅房屋 Exempt      | 9        | —     | 3,222            | 12,134 | 911,940.1 | 49,375 |       |  |  |
| 民國106年6月底        | 小計 Sub—Total     | 9        | —     | 2,954            | 12,135 | 912,591.8 | 50,650 |       |  |  |
| End of June 2017 | 應稅房屋 Taxable     | —        | —     | —                | 56     | 6,257.6   | 1,662  |       |  |  |
|                  | 免稅房屋 Exempt      | 9        | —     | 2,954            | 12,079 | 906,334.2 | 48,988 |       |  |  |
| 民國107年6月底        | 小計 Sub—Total     | 10       | —     | 3,428            | 12,087 | 909,643.8 | 50,360 |       |  |  |
| End of June 2018 | 應稅房屋 Taxable     | —        | —     | —                | 51     | 5,635.7   | 1,474  |       |  |  |
|                  | 免稅房屋 Exempt      | 10       | —     | 3,428            | 12,036 | 904,008.1 | 48,886 |       |  |  |
| 民國108年6月底        | 小計 Sub—Total     | 10       | —     | 3,119            | 12,049 | 906,500.4 | 50,085 |       |  |  |
| End of June 2019 | 應稅房屋 Taxable     | —        | —     | —                | 49     | 5,332.8   | 1,447  |       |  |  |
|                  | 免稅房屋 Exempt      | 10       | —     | 3,119            | 12,000 | 901,167.6 | 48,638 |       |  |  |

資料來源: 根據房屋稅籍表20903-02-07-2編製。





表10. 本縣房屋稅稅源(續四)

單位:面積:平方公尺  
賦額:新台幣千元

二、按房屋使用別分

| 年 ( 期 ) 別       | 總                                    | 計           |               |                     | 應   |
|-----------------|--------------------------------------|-------------|---------------|---------------------|-----|
|                 |                                      | Total       |               |                     | 小 計 |
| By Year Term    | 合 計                                  | 公 有         | 私 有           | Sub-Total           |     |
|                 | Total                                | Public      | Private       |                     |     |
| 民國99年6月底        | 戶數Number of Houses<br><b>476,394</b> | 3,604       | 472,790       | <b>331,667</b>      |     |
| End of June2010 | 面積 Area<br><b>103,378,947.5</b>      | 3,740,264.9 | 99,638,682.6  | <b>79,998,321.6</b> |     |
|                 | 現值 Value<br><b>178,082,250</b>       | 8,144,412   | 169,937,838   | <b>151,696,517</b>  |     |
| 民國100年6月底       | 戶數Number of Houses<br><b>497,845</b> | 3,607       | 494,238       | <b>331,667</b>      |     |
| End of June2011 | 面積 Area<br><b>106,489,027.8</b>      | 3,761,395.1 | 102,727,632.7 | <b>79,998,321.6</b> |     |
|                 | 現值 Value<br><b>181,049,970</b>       | 8,227,262   | 172,822,708   | <b>151,696,517</b>  |     |
| 民國101年6月底       | 戶數Number of Houses<br><b>501,527</b> | 3,565       | 497,962       | <b>335,437</b>      |     |
| End of June2012 | 面積 Area<br><b>108,829,523.9</b>      | 3,763,040.9 | 105,066,483.0 | <b>83,480,448.5</b> |     |
|                 | 現值 Value<br><b>183,315,578</b>       | 8,150,066   | 175,165,512   | <b>156,108,883</b>  |     |
| 民國102年6月底       | 戶數Number of Houses<br><b>504,656</b> | 3,550       | 501,106       | <b>337,497</b>      |     |
| End of June2013 | 面積 Area<br><b>111,156,835.4</b>      | 3,773,526.0 | 107,383,309.4 | <b>85,643,589.8</b> |     |
|                 | 現值 Value<br><b>185,852,127</b>       | 8,089,131   | 177,762,996   | <b>158,958,673</b>  |     |
| 民國103年6月底       | 戶數Number of Houses<br><b>508,168</b> | 3,523       | 504,645       | <b>340,367</b>      |     |
| End of June2014 | 面積 Area<br><b>113,562,883.3</b>      | 3,761,482   | 109,801,401.3 | <b>87,457,038</b>   |     |
|                 | 現值 Value<br><b>188,811,328</b>       | 7,987,692   | 180,823,636   | <b>160,930,583</b>  |     |
| 年 ( 期 ) 別       | 總                                    | 計           |               |                     | 應 稅 |
| By Year Term    | 合 計                                  | 公 有         | 私 有           | Public              |     |
|                 | Total                                | Public      | Private       |                     |     |
| 民國104年6月底       | 戶數Number of Houses<br><b>515,688</b> | 3,525       | 512,163       | <b>351</b>          |     |
| End of June2015 | 面積 Area<br><b>116,344,641.8</b>      | 3,845,846.4 | 112,498,795.4 | <b>271,043.7</b>    |     |
|                 | 現值 Value<br><b>192,211,566</b>       | 8,213,032   | 183,998,534   | <b>589,223</b>      |     |
| 民國105年6月底       | 戶數Number of Houses<br><b>521,152</b> | 3,513       | 517,639       | <b>341</b>          |     |
| End of June2016 | 面積 Area<br><b>118,635,890.4</b>      | 3,849,214.9 | 114,786,675.6 | <b>270,470.9</b>    |     |
|                 | 現值 Value<br><b>195,448,324</b>       | 8,134,125   | 187,314,199   | <b>581,984</b>      |     |
| 民國106年6月底       | 戶數Number of Houses<br><b>527,866</b> | 3,501       | 524,365       | <b>340</b>          |     |
| End of June2017 | 面積 Area<br><b>121,683,651.5</b>      | 3,857,346.7 | 117,826,304.7 | <b>277,954.4</b>    |     |
|                 | 現值 Value<br><b>199,178,623</b>       | 8,054,337   | 191,124,286   | <b>620,013</b>      |     |
| 民國107年6月底       | 戶數Number of Houses<br><b>532,102</b> | 3,487       | 528,615       | <b>345</b>          |     |
| End of June2018 | 面積 Area<br><b>123,778,644.6</b>      | 3,875,240.2 | 119,903,404.4 | <b>275,054.8</b>    |     |
|                 | 現值 Value<br><b>201,978,601</b>       | 8,004,361   | 193,974,239   | <b>606,675</b>      |     |
| 民國108年6月底       | 戶數Number of Houses<br><b>536,108</b> | 3,463       | 532,645       | <b>331</b>          |     |
| End of June2019 | 面積 Area<br><b>125,882,986.1</b>      | 3,851,699.1 | 122,031,287.0 | <b>256,862.4</b>    |     |
|                 | 現值 Value<br><b>204,864,668</b>       | 7,898,890   | 196,965,778   | <b>582,855</b>      |     |

資料來源：根據房屋稅籍表20903-02-07-2編製。

Table 10. Sources of House Tax(Cont.4)

( II ) By House Use

Unit :  $\begin{cases} \text{Square of Meter} \\ \text{N.T. \$1,000} \end{cases}$

| 稅            |              | 房            |              | 屋           |             | Taxable      |         |
|--------------|--------------|--------------|--------------|-------------|-------------|--------------|---------|
| 住家用          |              | Residence    |              | 營業用         |             | 非住家非營業用      |         |
| 公            | 有            | 公            | 有            | 公           | 有           | 公            | 有       |
| Public       | Private      | Public       | Private      | Public      | Private     | Public       | Private |
| 116          | 286,090      | 151          | 35,820       | 42          | 7,043       | -            | -       |
| 28,227.4     | 53,650,997.5 | 78,503.9     | 15,894,156.2 | 59,905.7    | 3,801,923.7 | -            | -       |
| 58,515       | 104,042,434  | 159,722      | 25,950,233   | 104,807     | 7,808,021   | -            | -       |
| 116          | 287,736      | 161          | 36,110       | 54          | 7,148       | -            | -       |
| 28,664.4     | 54,332,593.7 | 83,404.1     | 16,684,331.8 | 60,867.1    | 4,198,821.7 | -            | -       |
| 57,607       | 104,707,989  | 172,593      | 27,329,199   | 106,992     | 8,537,530   | -            | -       |
| 114          | 289,381      | 161          | 36,106       | 51          | 7,315       | -            | -       |
| 28,981.3     | 55,115,652.0 | 80,071.5     | 17,441,569.5 | 64,171.4    | 4,249,951.2 | -            | -       |
| 58,021       | 105,375,682  | 165,434      | 28,425,344   | 110,523     | 8,598,549   | -            | -       |
| 111          | 290,846      | 160          | 36,608       | 57          | 7,428       | -            | -       |
| 28,759.1     | 55,871,069.0 | 80,396.4     | 18,550,737.6 | 68,463.0    | 4,525,345.8 | -            | -       |
| 56,576       | 105,891,575  | 160,828      | 30,185,509   | 119,608     | 9,195,348   | -            | -       |
| 106          | 293,186      | 167          | 36,815       | 55          | 7,798       | -            | -       |
| 28,666.1     | 56,788,019.7 | 94,107.9     | 19,191,531.9 | 64,831.0    | 4,566,793.3 | -            | -       |
| 55,824       | 106,871,868  | 198,227      | 30,877,823   | 111,917     | 8,915,744   | -            | -       |
| 房            |              | 住家用          |              | Residence   |             | 非住家          |         |
| 屋            |              | 自住或公益出租用     |              | 非自住用        |             | 營業用          |         |
| 私            | 有            | 公            | 有            | 私           | 有           | 公            | 有       |
| Private      | Public       | Private      | Public       | Private     | Public      | Private      | Public  |
| 345,282      | 54           | 277,452      | 56           | 20,051      | 164         | 37,427       | -       |
| 89,351,388.6 | 8,351.4      | 52,831,817.3 | 22,242.2     | 4,926,427.7 | 107,498.0   | 20,031,301.2 | -       |
| 163,173,391  | 30,636       | 98,410,479   | 30,926       | 9,550,305   | 264,382     | 32,028,597   | -       |
| 346,420      | 57           | 278,093      | 50           | 20,348      | 158         | 37,283       | -       |
| 90,933,839.7 | 8,778.7      | 53,180,887.6 | 21,512.2     | 5,048,822.1 | 107,100.3   | 20,591,809.2 | -       |
| 165,528,342  | 32,027       | 98,442,307   | 28,980       | 9,771,494   | 260,909     | 32,834,159   | -       |
| 351,087      | 59           | 281,327      | 49           | 20,957      | 156         | 37,588       | -       |
| 93,318,802.6 | 9,229.3      | 54,154,043.5 | 21,296.8     | 5,207,511.2 | 113,722.4   | 21,262,203.8 | -       |
| 168,678,616  | 33,760       | 99,382,493   | 28,178       | 10,070,084  | 286,384     | 33,523,400   | -       |
| 354,021      | 62           | 283,641      | 52           | 20,791      | 153         | 37,910       | -       |
| 94,985,719.9 | 9,379.1      | 54,791,918.7 | 21,489.1     | 5,202,715.4 | 109,894.7   | 21,789,761.9 | -       |
| 171,136,379  | 32,944       | 99,936,530   | 27,828       | 10,014,756  | 264,933     | 34,598,892   | -       |
| 356,868      | 56           | 285,418      | 49           | 21,126      | 150         | 38,268       | -       |
| 96,588,843.6 | 8,921.9      | 55,326,992.2 | 18,334.0     | 5,297,948.1 | 109,249.8   | 22,205,558.5 | -       |
| 173,574,929  | 31,760       | 100,277,053  | 26,500       | 10,298,846  | 261,737     | 35,092,952   | -       |

表10. 本縣房屋稅稅源(續五)

單位：面積：平方公尺  
賦額：新台幣千元

二、按房屋使用別分

| 年 ( 期 ) 別<br>By Year Term    |                    | 減 半             |                | 營 業 用          |                | 減 半            |                | 非 住 家          |                |
|------------------------------|--------------------|-----------------|----------------|----------------|----------------|----------------|----------------|----------------|----------------|
|                              |                    | 私 有<br>Private  | 公 有<br>Public  | 私 有<br>Private | 公 有<br>Public  | 私 有<br>Private | 公 有<br>Public  | 私 有<br>Private | 公 有<br>Public  |
| 民國99年6月底<br>End of June2010  | 戶數Number of Houses | 12              | 9              | 2,352          | 2              |                |                |                |                |
|                              | 面 積 Area           | 3,679.5         | 34,603.2       | 6,418,626.7    | 1,181.8        |                |                |                |                |
|                              | 現 值 Value          | 4,694           | 42,907         | 13,487,154     | 593            |                |                |                |                |
| 民國100年6月底<br>End of June2011 | 戶數Number of Houses | 12              | 10             | 2,250          | 2              |                |                |                |                |
|                              | 面 積 Area           | 3,443.3         | 35,334.1       | 6,222,947.4    | 1,181.8        |                |                |                |                |
|                              | 現 值 Value          | 4,198           | 42,392         | 13,257,401     | 588            |                |                |                |                |
| 民國101年6月底<br>End of June2012 | 戶數Number of Houses | 14              | 10             | 2,239          | 2              |                |                |                |                |
|                              | 面 積 Area           | 3,532.4         | 37,890.7       | 6,422,033.0    | 1,181.8        |                |                |                |                |
|                              | 現 值 Value          | 4,220           | 49,238         | 13,277,943     | 619            |                |                |                |                |
| 民國102年6月底<br>End of June2013 | 戶數Number of Houses | 12              | 10             | 2,217          | 2              |                |                |                |                |
|                              | 面 積 Area           | 3,260.8         | 37,890.7       | 6,441,060.5    | 1,181.8        |                |                |                |                |
|                              | 現 值 Value          | 3,568           | 48,582         | 13,253,425     | 609            |                |                |                |                |
| 民國103年6月底<br>End of June2014 | 戶數Number of Houses | 11              | 10             | 2,175          | 1              |                |                |                |                |
|                              | 面 積 Area           | 2,864.5         | 37,890.7       | 6,647,334.1    | 440.8          |                |                |                |                |
|                              | 現 值 Value          | 4,267           | 47,927         | 13,805,571     | 132            |                |                |                |                |
| 年 ( 期 ) 別<br>By Year Term    |                    | 非 住 家           |                |                |                |                |                |                |                |
|                              |                    | 私人醫院診所或自由職業事務所用 |                |                |                | 非 住 家 非 營 業 用  |                |                |                |
|                              |                    | 公 有<br>Public   | 私 有<br>Private | 公 有<br>Public  | 私 有<br>Private | 公 有<br>Public  | 私 有<br>Private | 公 有<br>Public  | 私 有<br>Private |
| 民國104年6月底<br>End of June2015 | 戶數Number of Houses | 2               | 280            | 66             | 7,871          |                |                |                |                |
|                              | 面 積 Area           | 167.3           | 245,855.3      | 103,144.5      | 4,628,798.3    |                |                |                |                |
|                              | 現 值 Value          | 754             | 689,596        | 230,975        | 8,645,000      |                |                |                |                |
| 民國105年6月底<br>End of June2016 | 戶數Number of Houses | 3               | 340            | 64             | 8,126          |                |                |                |                |
|                              | 面 積 Area           | 193.1           | 327,283.3      | 103,246.2      | 4,865,041.2    |                |                |                |                |
|                              | 現 值 Value          | 766             | 928,722        | 228,183        | 9,113,008      |                |                |                |                |
| 民國106年6月底<br>End of June2017 | 戶數Number of Houses | 3               | 364            | 64             | 8,570          |                |                |                |                |
|                              | 面 積 Area           | 193.1           | 331,966.7      | 103,872.5      | 5,241,096.1    |                |                |                |                |
|                              | 現 值 Value          | 755             | 912,025        | 240,248        | 9,805,670      |                |                |                |                |
| 民國107年6月底<br>End of June2018 | 戶數Number of Houses | 3               | 384            | 66             | 8,963          |                |                |                |                |
|                              | 面 積 Area           | 193.1           | 338,493.5      | 104,458.4      | 5,546,739.3    |                |                |                |                |
|                              | 現 值 Value          | 745             | 916,866        | 249,968        | 10,304,158     |                |                |                |                |
| 民國108年6月底<br>End of June2019 | 戶數Number of Houses | 3               | 390            | 64             | 9,310          |                |                |                |                |
|                              | 面 積 Area           | 193.1           | 366,696.9      | 90,523.2       | 5,872,544.3    |                |                |                |                |
|                              | 現 值 Value          | 735             | 1,000,831      | 232,298        | 10,974,377     |                |                |                |                |

資料來源：根據房屋稅籍表20903-02-07-2編製。

Table 10. Sources of House Tax(Cont.5)

( II ) By House Use

Unit : { Square of Meter  
N.T.\$1,000

| 營業用減半          | 免 稅            |                | 房 屋            |                | Exempt         |                |
|----------------|----------------|----------------|----------------|----------------|----------------|----------------|
|                | 小 計            | Sub-Total      | 住 家 用          | Residence      | 非 住 家 用        | No Residence   |
| 私 有<br>Private | 公 有<br>Public  | 私 有<br>Private | 公 有<br>Public  | 私 有<br>Private | 公 有<br>Public  | 私 有<br>Private |
| 30             | 3,284          | 141,443        | 1,440          | 135,664        | 1,844          | 5,779          |
| 26,516.0       | 3,537,842.9    | 19,842,783.0   | 706,101.0      | 12,218,658.8   | 2,831,741.9    | 7,624,124.2    |
| 37,437         | 7,777,868      | 18,607,865     | 989,695        | 7,205,414      | 6,788,173      | 11,402,451     |
| 43             | 3,264          | 160,939        | 1,430          | 154,852        | 1,834          | 6,087          |
| 36,213.3       | 3,551,943.6    | 21,249,281.5   | 708,540.4      | 13,429,805.6   | 2,843,403.2    | 7,819,475.9    |
| 50,501         | 7,847,090      | 18,935,890     | 989,089        | 7,305,515      | 6,858,001      | 11,630,375     |
| 44             | 3,227          | 162,863        | 1,416          | 156,662        | 1,811          | 6,201          |
| 35,413.7       | 3,550,744.2    | 21,798,331.2   | 699,177.5      | 13,577,187.5   | 2,851,566.7    | 8,221,143.7    |
| 43,310         | 7,766,231      | 19,440,464     | 956,974        | 7,399,499      | 6,809,257      | 12,040,965     |
| 46             | 3,210          | 163,949        | 1,397          | 157,641        | 1,813          | 6,308          |
| 35,425.1       | 3,556,835.0    | 21,956,410.6   | 686,236.6      | 13,683,277.3   | 2,870,598.4    | 8,273,133.3    |
| 43,045         | 7,702,928      | 19,190,526     | 919,914        | 7,436,324      | 6,783,014      | 11,754,202     |
| 43             | 3,184          | 164,617        | 1,384          | 158,125        | 1,800          | 6,492          |
| 34,557.5       | 3,535,545.3    | 22,570,300.3   | 666,409.9      | 13,804,001.4   | 2,869,135.4    | 8,766,298.9    |
| 41,283         | 7,573,665      | 20,307,080     | 880,262        | 7,576,586      | 6,693,403      | 12,730,494     |
| 住 家 減 半        |                | 非 住 家 減 半      |                | 營 業 用 減 半      |                |                |
| 自住或公益出租用減半     |                | 非 自 住 用 減 半    |                | 營 業 用 減 半      |                |                |
| 公 有<br>Public  | 私 有<br>Private | 公 有<br>Public  | 私 有<br>Private | 公 有<br>Public  | 私 有<br>Private |                |
| -              | 11             | -              | 1              | 8              | 2,146          |                |
| -              | 2,168.6        | -              | 831.3          | 29,199.6       | 6,649,743.2    |                |
| -              | 2,635          | -              | 2,040          | 31,419         | 13,803,658     |                |
| -              | 8              | -              | -              | 8              | 2,180          |                |
| -              | 1,688.9        | -              | 644.3          | 29,199.6       | 6,883,578.0    |                |
| -              | 2,106          | -              | 1,729          | 30,988         | 14,394,609     |                |
| -              | 5              | -              | 1              | 8              | 2,232          |                |
| -              | 1,255.7        | -              | 584.0          | 29,199.6       | 7,084,055.9    |                |
| -              | 1,255          | -              | 1,506          | 30,558         | 14,941,458     |                |
| -              | 4              | -              | 1              | 8              | 2,284          |                |
| -              | 1,196.3        | -              | 584.0          | 29,199.6       | 7,278,824.6    |                |
| -              | 1,161          | -              | 1,491          | 30,127         | 15,322,620     |                |
| -              | 2              | -              | -              | 8              | 2,311          |                |
| -              | 581.8          | -              | 489.6          | 29,199.6       | 7,483,276.7    |                |
| -              | 698            | -              | 1,392          | 29,697         | 15,889,732     |                |

表10. 本縣房屋稅稅源(續六)

單位：面積：平方公尺  
賦額：新台幣千元

二、按房屋使用別分

| 年 ( 期 ) 別<br>By Year Term    | 非 住 家 減 半          |              |              |             |             |              |              |             |   |
|------------------------------|--------------------|--------------|--------------|-------------|-------------|--------------|--------------|-------------|---|
|                              | 私人醫院診所或自由職業事務所用減半  |              |              |             | 非住家非營業用減半   |              |              |             |   |
|                              | 公<br>Public        | 有<br>Private | 私<br>Private | 有<br>Public | 公<br>Public | 有<br>Private | 私<br>Private | 有<br>Public |   |
| 民國99年6月底<br>End of June2010  | 戶數Number of Houses | —            | —            | —           | —           | —            | —            | —           | — |
|                              | 面積 Area            | —            | —            | —           | —           | —            | —            | —           | — |
|                              | 現值 Value           | —            | —            | —           | —           | —            | —            | —           | — |
| 民國100年6月底<br>End of June2011 | 戶數Number of Houses | —            | —            | —           | —           | —            | —            | —           | — |
|                              | 面積 Area            | —            | —            | —           | —           | —            | —            | —           | — |
|                              | 現值 Value           | —            | —            | —           | —           | —            | —            | —           | — |
| 民國101年6月底<br>End of June2012 | 戶數Number of Houses | —            | —            | —           | —           | —            | —            | —           | — |
|                              | 面積 Area            | —            | —            | —           | —           | —            | —            | —           | — |
|                              | 現值 Value           | —            | —            | —           | —           | —            | —            | —           | — |
| 民國102年6月底<br>End of June2013 | 戶數Number of Houses | —            | —            | —           | —           | —            | —            | —           | — |
|                              | 面積 Area            | —            | —            | —           | —           | —            | —            | —           | — |
|                              | 現值 Value           | —            | —            | —           | —           | —            | —            | —           | — |
| 民國103年6月底<br>End of June2014 | 戶數Number of Houses | —            | —            | —           | —           | —            | —            | —           | — |
|                              | 面積 Area            | —            | —            | —           | —           | —            | —            | —           | — |
|                              | 現值 Value           | —            | —            | —           | —           | —            | —            | —           | — |
| 民國104年6月底<br>End of June2015 | 戶數Number of Houses | —            | —            | —           | 1           | —            | 43           | —           | — |
|                              | 面積 Area            | —            | —            | —           | 440.8       | —            | 34,445.7     | —           | — |
|                              | 現值 Value           | —            | —            | —           | 131         | —            | 41,081       | —           | — |
| 民國105年6月底<br>End of June2016 | 戶數Number of Houses | —            | —            | —           | 1           | —            | 42           | —           | — |
|                              | 面積 Area            | —            | —            | —           | 440.8       | —            | 34,085.2     | —           | — |
|                              | 現值 Value           | —            | —            | —           | 131         | —            | 40,208       | —           | — |
| 民國106年6月底<br>End of June2017 | 戶數Number of Houses | —            | —            | —           | 1           | —            | 43           | —           | — |
|                              | 面積 Area            | —            | —            | —           | 440.8       | —            | 36,085.7     | —           | — |
|                              | 現值 Value           | —            | —            | —           | 130         | —            | 40,725       | —           | — |
| 民國107年6月底<br>End of June2018 | 戶數Number of Houses | —            | —            | —           | 1           | —            | 43           | —           | — |
|                              | 面積 Area            | —            | —            | —           | 440.8       | —            | 35,486.2     | —           | — |
|                              | 現值 Value           | —            | —            | —           | 129         | —            | 39,906       | —           | — |
| 民國108年6月底<br>End of June2019 | 戶數Number of Houses | —            | —            | —           | 1           | —            | 43           | —           | — |
|                              | 面積 Area            | —            | —            | —           | 440.8       | —            | 34,755.5     | —           | — |
|                              | 現值 Value           | —            | —            | —           | 129         | —            | 39,047       | —           | — |

資料來源：根據房屋稅籍表20903-02-07-2編製。



表10.本縣房屋稅稅源(續七)

單位:面積:平方公尺  
賦額:新台幣千元

三、按房屋構造別公有私有別分

| 年 ( 期 ) 別                    | 總            | 計     |                  |                      | 鋼 骨 混 凝 土 造        |                  |                  |                  |
|------------------------------|--------------|-------|------------------|----------------------|--------------------|------------------|------------------|------------------|
|                              |              | Total |                  |                      | Ferroconcrete      |                  |                  |                  |
| By                           | Year         | Term  | 戶 數              | 面 積                  | 現 值                | 戶 數              | 面 積              | 現 值              |
|                              |              |       | Number of Houses | Area                 | Value              | Number of Houses | Area             | Value            |
| 民國99年6月底<br>End of June2010  | 小計 Sub—Total |       | <b>476,394</b>   | <b>103,378,947.5</b> | <b>178,082,250</b> | <b>1,092</b>     | <b>455,859.7</b> | <b>1,198,292</b> |
|                              | 公 有 Public   |       | 3,604            | 3,740,264.9          | 8,144,412          | 4                | 8,635.0          | 27,050           |
|                              | 私 有 Private  |       | 472,790          | 99,638,682.6         | 169,937,838        | 1,088            | 447,224.7        | 1,171,242        |
| 民國100年6月底<br>End of June2011 | 小計 Sub—Total |       | <b>497,845</b>   | <b>106,489,027.8</b> | <b>181,049,970</b> | <b>1,093</b>     | <b>459,016.3</b> | <b>1,189,216</b> |
|                              | 公 有 Public   |       | 3,607            | 3,761,395.1          | 8,227,262          | 4                | 8,635.0          | 26,712           |
|                              | 私 有 Private  |       | 494,238          | 102,727,632.7        | 172,822,708        | 1,089            | 450,381.3        | 1,162,504        |
| 民國101年6月底<br>End of June2012 | 小計 Sub—Total |       | <b>501,527</b>   | <b>108,829,523.9</b> | <b>183,315,578</b> | <b>1,094</b>     | <b>447,535.7</b> | <b>1,130,623</b> |
|                              | 公 有 Public   |       | 3,565            | 3,763,040.9          | 8,150,066          | 4                | 8,635.0          | 26,376           |
|                              | 私 有 Private  |       | 497,962          | 105,066,483.0        | 175,165,512        | 1,090            | 438,900.7        | 1,104,247        |
| 民國102年6月底<br>End of June2013 | 小計 Sub—Total |       | <b>504,656</b>   | <b>111,156,835.4</b> | <b>185,852,127</b> | <b>1,096</b>     | <b>461,752.8</b> | <b>1,130,112</b> |
|                              | 公 有 Public   |       | 3,550            | 3,773,526.0          | 8,089,131          | 4                | 8,635.0          | 26,038           |
|                              | 私 有 Private  |       | 501,106          | 107,383,309.4        | 177,762,996        | 1,092            | 453,117.8        | 1,104,074        |
| 民國103年6月底<br>End of June2014 | 小計 Sub—Total |       | <b>340,367</b>   | <b>87,457,037.5</b>  | <b>160,930,584</b> | <b>1,049</b>     | <b>427,966.9</b> | <b>1,015,089</b> |
|                              | 公 有 Public   |       | 339              | 225,936.5            | 414,026            | -                | -                | -                |
|                              | 私 有 Private  |       | 340,028          | 87,231,101.0         | 160,516,558        | 1,049            | 427,966.9        | 1,015,089        |
| 民國104年6月底<br>End of June2015 | 小計 Sub—Total |       | <b>515,688</b>   | <b>116,344,641.8</b> | <b>192,211,566</b> | <b>1,110</b>     | <b>465,486.2</b> | <b>1,108,345</b> |
|                              | 公 有 Public   |       | 3,525            | 3,845,846.5          | 8,213,032          | 5                | 8,648.8          | 25,409           |
|                              | 私 有 Private  |       | 512,163          | 112,498,795.3        | 183,998,535        | 1,105            | 456,837.4        | 1,082,936        |
| 民國105年6月底<br>End of June2016 | 小計 Sub—Total |       | <b>521,152</b>   | <b>118,635,890.4</b> | <b>195,448,324</b> | <b>1,106</b>     | <b>467,035</b>   | <b>1,096,974</b> |
|                              | 公 有 Public   |       | 3,513            | 3,849,214.9          | 8,134,125          | 5                | 8,648.8          | 25,071           |
|                              | 私 有 Private  |       | 517,639          | 114,786,675.6        | 187,314,199        | 1,101            | 458,386.4        | 1,071,903        |
| 民國106年6月底<br>End of June2017 | 小計 Sub—Total |       | <b>527,866</b>   | <b>121,683,651.5</b> | <b>199,178,623</b> | <b>1,116</b>     | <b>466,949.6</b> | <b>1,085,328</b> |
|                              | 公 有 Public   |       | 3,501            | 3,857,346.7          | 8,054,338          | 5                | 8,648.8          | 24,733           |
|                              | 私 有 Private  |       | 524,365          | 117,826,304.7        | 191,124,285        | 1,111            | 458,300.8        | 1,060,595        |
| 民國107年6月底<br>End of June2018 | 小計 Sub—Total |       | <b>532,102</b>   | <b>123,778,644.6</b> | <b>201,978,601</b> | <b>1,114</b>     | <b>460,847.5</b> | <b>1,060,391</b> |
|                              | 公 有 Public   |       | 3,487            | 3,875,240.2          | 8,004,361          | 5                | 8,648.8          | 24,395           |
|                              | 私 有 Private  |       | 528,615          | 119,903,404.4        | 193,974,239        | 1,109            | 452,198.7        | 1,035,997        |
| 民國108年6月底<br>End of June2019 | 小計 Sub—Total |       | <b>536,108</b>   | <b>125,882,986.1</b> | <b>204,864,668</b> | <b>1,117</b>     | <b>465,190.1</b> | <b>1,054,653</b> |
|                              | 公 有 Public   |       | 3,463            | 3,851,699.1          | 7,898,890          | 5                | 8,648.8          | 24,057           |
|                              | 私 有 Private  |       | 532,645          | 122,031,287.0        | 196,965,778        | 1,112            | 456,541.3        | 1,030,595        |

資料來源:根據房屋稅籍表20903-02-07-2編製。



Table 10. Sources of House Tax(Cont.7)

(III) By House Structure, Public and Private

Unit : { Square of Meter  
N.T.\$1,000

| 鋼 骨 造<br>Steel-Backbone |                     |                   | 鋼 骨 鋼 筋 混 凝 土 造<br>Steel Bar & Ferroconcrete |                    |                  | 鋼 筋 混 凝 土 造<br>Steel Bar Concrete |                     |                    |
|-------------------------|---------------------|-------------------|--|--------------------|------------------|-----------------------------------|---------------------|--------------------|
| 戶 數<br>Number of Houses | 面 積<br>Area         | 現 值<br>Value      | 戶 數<br>Number of Houses                      | 面 積<br>Area        | 現 值<br>Value     | 戶 數<br>Number of Houses           | 面 積<br>Area         | 現 值<br>Value       |
| <b>6,493</b>            | <b>6,596,925.5</b>  | <b>16,080,527</b> | <b>373</b>                                   | <b>641,787.6</b>   | <b>1,876,293</b> | <b>175,017</b>                    | <b>43,961,599.6</b> | <b>104,975,138</b> |
| 39                      | 49,896.3            | 152,190           | 9  | 48,109.7           | 145,673          | 1,628                             | 2,862,803.4         | 7,061,356          |
| 6,454                   | 6,547,029.2         | 15,928,337        | 364  | 593,677.9          | 1,730,620        | 173,389                           | 41,098,796.2        | 97,913,782         |
| <b>6,924</b>            | <b>7,148,223.1</b>  | <b>17,101,362</b> | <b>414</b>                                   | <b>662,240.3</b>   | <b>1,955,221</b> | <b>176,952</b>                    | <b>44,620,126.1</b> | <b>106,086,060</b> |
| 45                      | 55,575.5            | 174,077           | 9  | 48,109.7           | 145,359          | 1,624                             | 2,872,768.6         | 7,117,680          |
| 6,879                   | 7,092,647.6         | 16,927,285        | 405  | 614,130.6          | 1,809,862        | 175,328                           | 41,747,357.5        | 98,968,380         |
| <b>7,541</b>            | <b>8,118,953.0</b>  | <b>18,494,943</b> | <b>465</b>                                   | <b>737,415.5</b>   | <b>2,135,275</b> | <b>179,573</b>                    | <b>45,536,692.4</b> | <b>107,137,453</b> |
| 47                      | 60,308.7            | 183,118           | 10   | 57,674.3           | 173,912          | 1,594                             | 2,876,635.9         | 7,034,534          |
| 7,494                   | 8,058,644.3         | 18,311,825        | 455  | 679,741.2          | 1,961,363        | 177,979                           | 42,660,056.5        | 100,102,919        |
| <b>8,126</b>            | <b>9,034,938.7</b>  | <b>20,097,124</b> | <b>510</b>                                   | <b>788,522.5</b>   | <b>2,243,696</b> | <b>181,989</b>                    | <b>46,449,880.9</b> | <b>108,182,165</b> |
| 50                      | 60,871.7            | 181,645           | 10   | 57,674.3           | 171,920          | 1,586                             | 2,893,727.3         | 6,995,811          |
| 8,076                   | 8,974,067.0         | 19,915,479        | 500  | 730,848.2          | 2,071,776        | 180,403                           | 43,556,153.6        | 101,186,354        |
| <b>7,961</b>            | <b>8,975,715.1</b>  | <b>20,037,460</b> | <b>508</b>                                   | <b>734,572.9</b>   | <b>2,024,943</b> | <b>180,758</b>                    | <b>40,382,753.4</b> | <b>92,557,309</b>  |
| 6                       | 16,221.8            | 24,195            | 1  | 2,153.6            | 5,772            | 197                               | 143,417.7           | 334,864            |
| 7,955                   | 8,959,493.3         | 20,013,265        | 507  | 732,419.3          | 2,019,171        | 180,561                           | 40,239,335.7        | 92,222,445         |
| <b>9,675</b>            | <b>10,951,785.4</b> | <b>23,441,013</b> | <b>586</b>                                   | <b>922,320.7</b>   | <b>2,612,318</b> | <b>189,656</b>                    | <b>48,562,508.8</b> | <b>111,331,749</b> |
| 50                      | 60,871.7            | 177,564           | 12   | 71,738.7           | 223,019          | 1,577                             | 2,961,057.9         | 7,099,872          |
| 9,625                   | 10,890,913.7        | 23,263,449        | 574  | 850,582.0          | 2,389,299        | 188,079                           | 45,601,450.9        | 104,231,877        |
| <b>10,433</b>           | <b>11,915,417.0</b> | <b>25,271,420</b> | <b>655</b>                                   | <b>1,159,041.0</b> | <b>3,562,373</b> | <b>192,422</b>                    | <b>49,418,087.7</b> | <b>112,445,554</b> |
| 50                      | 45,709.0            | 155,138           | 12   | 71,738.7           | 220,338          | 1,580                             | 2,967,415.2         | 7,039,775          |
| 10,383                  | 11,869,708.1        | 25,116,282        | 643  | 1,087,302.3        | 3,342,035        | 190,842                           | 46,450,672.6        | 105,405,779        |
| <b>11,327</b>           | <b>12,879,859.9</b> | <b>27,108,642</b> | <b>704</b>                                   | <b>1,272,236.8</b> | <b>3,935,303</b> | <b>196,253</b>                    | <b>50,492,059.2</b> | <b>113,848,357</b> |
| 51                      | 61,017.9            | 173,584           | 12   | 71,738.7           | 217,657          | 1,582                             | 2,975,194.1         | 6,972,469          |
| 11,276                  | 12,818,842.0        | 26,935,058        | 692  | 1,200,498.1        | 3,717,646        | 194,671                           | 47,516,865.1        | 106,875,888        |
| <b>12,143</b>           | <b>13,794,977.9</b> | <b>28,799,768</b> | <b>754</b>                                   | <b>1,373,107.5</b> | <b>4,244,306</b> | <b>199,640</b>                    | <b>51,378,084.3</b> | <b>115,105,492</b> |
| 54                      | 63,376.9            | 178,586           | 12   | 71,812.2           | 218,360          | 1,583                             | 2,990,826.4         | 6,926,533          |
| 12,089                  | 13,731,601.0        | 28,621,182        | 742  | 1,301,295.3        | 4,025,945        | 198,057                           | 48,387,257.9        | 108,178,960        |
| <b>12,765</b>           | <b>14,537,257.3</b> | <b>30,227,794</b> | <b>790</b>                                   | <b>1,506,212.1</b> | <b>4,521,682</b> | <b>203,116</b>                    | <b>52,436,619.6</b> | <b>116,908,699</b> |
| 55                      | 63,483.5            | 176,442           | 12   | 71,812.2           | 215,609          | 1,582                             | 2,992,319.7         | 6,847,670          |
| 12,710                  | 14,473,773.8        | 30,051,351        | 778  | 1,434,400.0        | 4,306,073        | 201,534                           | 49,444,299.9        | 110,061,029        |

表10. 本縣房屋稅稅源 (續八)

單位: 面積: 平方公尺  
賦額: 新台幣千元

三、按房屋構造別公有私有別分

| 年 ( 期 ) 別                    | 加 強 磚 造       |      |                  | 預 鑄 混 泥 土 造         |                   |                  | 啫 咕 石 造                |       |                  |             |       |                  |      |       |
|------------------------------|---------------|------|------------------|---------------------|-------------------|------------------|------------------------|-------|------------------|-------------|-------|------------------|------|-------|
|                              | Ferroconcrete |      |                  | Brick               |                   |                  | Prefabricated Concrete |       |                  | Lo-Ko Stone |       |                  |      |       |
|                              | 戶 數           | 面 積  | 現 值              | 戶 數                 | 面 積               | 現 值              | 戶 數                    | 面 積   | 現 值              | 戶 數         | 面 積   | 現 值              |      |       |
| By                           | Year          | Term | Number of Houses | Area                | Value             | Number of Houses | Area                   | Value | Number of Houses | Area        | Value | Number of Houses | Area | Value |
| 民國99年6月底<br>End of June2010  | 小計 Sub—Total  |      | <b>137,076</b>   | <b>25,859,254.5</b> | <b>33,354,977</b> | —                | —                      | —     | —                | —           | —     | —                | —    | —     |
|                              | 公 有 Public    |      | 773              | 388,555.7           | 514,087           | —                | —                      | —     | —                | —           | —     | —                | —    | —     |
|                              | 私 有 Private   |      | 136,303          | 25,470,698.8        | 32,840,890        | —                | —                      | —     | —                | —           | —     | —                | —    | —     |
| 民國100年6月底<br>End of June2011 | 小計 Sub—Total  |      | <b>137,213</b>   | <b>25,937,930.8</b> | <b>33,126,799</b> | —                | —                      | —     | —                | —           | —     | —                | —    | —     |
|                              | 公 有 Public    |      | 773              | 388,087.3           | 516,606           | —                | —                      | —     | —                | —           | —     | —                | —    | —     |
|                              | 私 有 Private   |      | 136,440          | 25,549,843.5        | 32,610,193        | —                | —                      | —     | —                | —           | —     | —                | —    | —     |
| 民國101年6月底<br>End of June2012 | 小計 Sub—Total  |      | <b>137,151</b>   | <b>25,937,311.9</b> | <b>32,604,246</b> | —                | —                      | —     | —                | —           | —     | —                | —    | —     |
|                              | 公 有 Public    |      | 774              | 385,354.9           | 499,627           | —                | —                      | —     | —                | —           | —     | —                | —    | —     |
|                              | 私 有 Private   |      | 136,377          | 25,551,957.0        | 32,104,619        | —                | —                      | —     | —                | —           | —     | —                | —    | —     |
| 民國102年6月底<br>End of June2013 | 小計 Sub—Total  |      | <b>137,222</b>   | <b>26,028,581.8</b> | <b>32,198,285</b> | —                | —                      | —     | —                | —           | —     | —                | —    | —     |
|                              | 公 有 Public    |      | 777              | 382,299.4           | 486,863           | —                | —                      | —     | —                | —           | —     | —                | —    | —     |
|                              | 私 有 Private   |      | 136,445          | 25,646,282.4        | 31,711,422        | —                | —                      | —     | —                | —           | —     | —                | —    | —     |
| 民國103年6月底<br>End of June2014 | 小計 Sub—Total  |      | <b>116,637</b>   | <b>23,180,641.5</b> | <b>28,789,427</b> | —                | —                      | —     | —                | —           | —     | —                | —    | —     |
|                              | 公 有 Public    |      | 89               | 32,525.3            | 29,323            | —                | —                      | —     | —                | —           | —     | —                | —    | —     |
|                              | 私 有 Private   |      | 116,548          | 23,148,116.2        | 28,760,104        | —                | —                      | —     | —                | —           | —     | —                | —    | —     |
| 民國104年6月底<br>End of June2015 | 小計 Sub—Total  |      | <b>138,504</b>   | <b>26,232,729.7</b> | <b>31,419,044</b> | —                | —                      | —     | —                | —           | —     | —                | —    | —     |
|                              | 公 有 Public    |      | 769              | 377,862.0           | 466,818           | —                | —                      | —     | —                | —           | —     | —                | —    | —     |
|                              | 私 有 Private   |      | 137,735          | 25,854,867.7        | 30,952,226        | —                | —                      | —     | —                | —           | —     | —                | —    | —     |
| 民國105年6月底<br>End of June2016 | 小計 Sub—Total  |      | <b>137,904</b>   | <b>26,033,682.2</b> | <b>30,657,511</b> | —                | —                      | —     | —                | —           | —     | —                | —    | —     |
|                              | 公 有 Public    |      | 767              | 376,439.5           | 456,278           | —                | —                      | —     | —                | —           | —     | —                | —    | —     |
|                              | 私 有 Private   |      | 137,137          | 25,657,242.7        | 30,201,233        | —                | —                      | —     | —                | —           | —     | —                | —    | —     |
| 民國106年6月底<br>End of June2017 | 小計 Sub—Total  |      | <b>139,159</b>   | <b>26,317,026.5</b> | <b>30,447,297</b> | —                | —                      | —     | —                | —           | —     | —                | —    | —     |
|                              | 公 有 Public    |      | 764              | 377,531.1           | 451,618           | —                | —                      | —     | —                | —           | —     | —                | —    | —     |
|                              | 私 有 Private   |      | 138,395          | 25,939,495.4        | 29,995,679        | —                | —                      | —     | —                | —           | —     | —                | —    | —     |
| 民國107年6月底<br>End of June2018 | 小計 Sub—Total  |      | <b>139,221</b>   | <b>26,359,908.2</b> | <b>29,984,689</b> | —                | —                      | —     | —                | —           | —     | —                | —    | —     |
|                              | 公 有 Public    |      | 756              | 378,423.6           | 444,871           | —                | —                      | —     | —                | —           | —     | —                | —    | —     |
|                              | 私 有 Private   |      | 138,465          | 25,981,484.5        | 29,539,818        | —                | —                      | —     | —                | —           | —     | —                | —    | —     |
| 民國108年6月底<br>End of June2019 | 小計 Sub—Total  |      | <b>139,287</b>   | <b>26,354,754.0</b> | <b>29,459,521</b> | —                | —                      | —     | —                | —           | —     | —                | —    | —     |
|                              | 公 有 Public    |      | 748              | 363,154.2           | 428,749           | —                | —                      | —     | —                | —           | —     | —                | —    | —     |
|                              | 私 有 Private   |      | 138,539          | 25,991,599.8        | 29,030,772        | —                | —                      | —     | —                | —           | —     | —                | —    | —     |

資料來源：根據房屋稅籍表20903-02-07-2編製。

Table 10. Sources of House Tax(Cont.8)

(III) By House Structure, Public and Private

Unit :  $\left\{ \begin{array}{l} \text{Square of Meter} \\ \text{N.T.}\$1,000 \end{array} \right.$

| 鋼鐵造(未達200平方公尺)                   |                    |                  | 鋼鐵造(200平方公尺以上)                   |                    |                   | 雜木以外             |                 |               |
|----------------------------------|--------------------|------------------|----------------------------------|--------------------|-------------------|------------------|-----------------|---------------|
| Metal(below 200 m <sup>2</sup> ) |                    |                  | Metal(above 200 m <sup>2</sup> ) |                    |                   | Mixed Wood       |                 |               |
| 戶數                               | 面積                 | 現值               | 戶數                               | 面積                 | 現值                | 戶數               | 面積              | 現值            |
| Number of Houses                 | Area               | Value            | Number of Houses                 | Area               | Value             | Number of Houses | Area            | Value         |
| <b>15,666</b>                    | <b>5,107,780.4</b> | <b>3,554,060</b> | <b>9,216</b>                     | <b>7,015,150.7</b> | <b>11,715,867</b> | <b>117</b>       | <b>22,442.1</b> | <b>10,707</b> |
| 45                               | 25,899.0           | 19,706           | 28                               | 45,170.4           | 95,712            | 1                | 87.6            | 56            |
| 15,621                           | 5,081,881.4        | 3,534,354        | 9,188                            | 6,969,980.3        | 11,620,155        | 116              | 22,354.5        | 10,651        |
| <b>15,820</b>                    | <b>5,144,928.3</b> | <b>3,575,860</b> | <b>9,485</b>                     | <b>7,534,902.1</b> | <b>12,591,315</b> | <b>119</b>       | <b>22,733.8</b> | <b>10,725</b> |
| 45                               | 25,899.0           | 19,498           | 29                               | 45,713.5           | 95,871            | 1                | 87.6            | 61            |
| 15,775                           | 5,119,029.3        | 3,556,362        | 9,456                            | 7,489,188.6        | 12,495,444        | 118              | 22,646.2        | 10,664        |
| <b>15,983</b>                    | <b>5,185,244.9</b> | <b>3,542,362</b> | <b>9,707</b>                     | <b>7,855,727.4</b> | <b>12,930,994</b> | <b>118</b>       | <b>24,278.8</b> | <b>11,215</b> |
| 45                               | 24,821.3           | 18,286           | 29                               | 45,713.5           | 94,595            | 1                | 87.6            | 61            |
| 15,938                           | 5,160,423.6        | 3,524,076        | 9,678                            | 7,810,013.9        | 12,836,399        | 117              | 24,191.2        | 11,154        |
| <b>16,160</b>                    | <b>5,282,333.4</b> | <b>3,550,347</b> | <b>9,863</b>                     | <b>8,117,463.6</b> | <b>13,190,594</b> | <b>118</b>       | <b>24,278.8</b> | <b>10,902</b> |
| 42                               | 24,082.0           | 17,605           | 29                               | 45,713.5           | 93,320            | 1                | 87.6            | 60            |
| 16,118                           | 5,258,251.4        | 3,532,742        | 9,834                            | 8,071,750.1        | 13,097,274        | 117              | 24,191.2        | 10,842        |
| <b>12,119</b>                    | <b>4,295,118.6</b> | <b>3,018,906</b> | <b>9,386</b>                     | <b>7,672,257.5</b> | <b>12,437,873</b> | <b>34</b>        | <b>5,292.0</b>  | <b>3,195</b>  |
| 6                                | 13,326.2           | 9,795            | 3                                | 3,459.2            | 4,069             | -                | -               | -             |
| 12,113                           | 4,281,792.4        | 3,009,111        | 9,383                            | 7,668,798.3        | 12,433,804        | 34               | 5,292.0         | 3,195         |
| <b>16,659</b>                    | <b>5,599,466.1</b> | <b>3,634,586</b> | <b>10,240</b>                    | <b>8,551,536.3</b> | <b>13,460,997</b> | <b>118</b>       | <b>25,413.2</b> | <b>11,227</b> |
| 40                               | 23,261.8           | 16,822           | 29                               | 45,713.5           | 90,864            | 1                | 87.6            | 61            |
| 16,619                           | 5,576,204.3        | 3,617,764        | 10,211                           | 8,505,822.8        | 13,370,133        | 117              | 25,325.6        | 11,166        |
| <b>16,717</b>                    | <b>5,619,064.1</b> | <b>3,653,531</b> | <b>10,325</b>                    | <b>8,760,235.8</b> | <b>13,571,346</b> | <b>117</b>       | <b>26,125.1</b> | <b>11,910</b> |
| 40                               | 23,261.8           | 16,515           | 30                               | 61,022.4           | 110,228           | 1                | 87.6            | 61            |
| 16,677                           | 5,595,802.4        | 3,637,016        | 10,295                           | 8,699,213.4        | 13,461,118        | 116              | 26,037.5        | 11,849        |
| <b>17,026</b>                    | <b>5,699,270.4</b> | <b>3,651,758</b> | <b>10,613</b>                    | <b>9,011,622.4</b> | <b>13,777,056</b> | <b>119</b>       | <b>25,130.4</b> | <b>10,806</b> |
| 40                               | 23,261.8           | 16,207           | 29                               | 45,713.5           | 88,309            | 1                | 87.6            | 61            |
| 16,986                           | 5,676,008.7        | 3,635,551        | 10,584                           | 8,965,908.9        | 13,688,747        | 118              | 25,042.8        | 10,745        |
| <b>17,168</b>                    | <b>5,762,455.9</b> | <b>3,630,850</b> | <b>10,780</b>                    | <b>9,152,181.0</b> | <b>13,835,121</b> | <b>120</b>       | <b>25,509.6</b> | <b>10,686</b> |
| 41                               | 23,441.8           | 15,993           | 29                               | 45,713.5           | 87,032            | 1                | 87.6            | 61            |
| 17,127                           | 5,739,014.1        | 3,614,858        | 10,751                           | 9,106,467.5        | 13,748,089        | 119              | 25,422.0        | 10,626        |
| <b>17,312</b>                    | <b>5,832,235.7</b> | <b>3,624,942</b> | <b>10,826</b>                    | <b>9,228,362.2</b> | <b>13,772,924</b> | <b>120</b>       | <b>27,186.1</b> | <b>12,604</b> |
| 41                               | 23,441.8           | 15,685           | 30                               | 45,877.1           | 86,228            | 1                | 87.6            | 61            |
| 17,271                           | 5,808,794.0        | 3,609,257        | 10,796                           | 9,182,485.0        | 13,686,696        | 119              | 27,098.5        | 12,543        |

表10. 本縣房屋稅稅源 (續九)

單位: 面積: 平方公尺  
賦額: 新台幣千元

三、按房屋構造別公有私有別分

| 年 ( 期 ) 別       | 雜    | 木            |                  |                  | 卵 石 混 凝 土 造      |                  |      |       |
|-----------------|------|--------------|------------------|------------------|------------------|------------------|------|-------|
|                 |      | Wood         |                  |                  | Concrete& Pebble |                  |      |       |
| By              | Year | Term         | 戶 數              | 面 積              | 現 值              | 戶 數              | 面 積  | 現 值   |
|                 |      |              | Number of Houses | Area             | Value            | Number of Houses | Area | Value |
| 民國99年6月底        | }    | 小計 Sub—Total | <b>5,602</b>     | <b>560,689.0</b> | <b>167,949</b>   | —                | —    | —     |
| End of June2010 |      | 公 有 Public   | 465              | 110,738.0        | 33,878           | —                | —    | —     |
|                 |      | 私 有 Private  | 5,137            | 449,951.0        | 134,071          | —                | —    | —     |
| 民國100年6月底       | }    | 小計 Sub—Total | <b>7,310</b>     | <b>707,839.7</b> | <b>213,918</b>   | —                | —    | —     |
| End of June2011 |      | 公 有 Public   | 465              | 110,103.6        | 34,294           | —                | —    | —     |
|                 |      | 私 有 Private  | 6,845            | 597,736.1        | 179,624          | —                | —    | —     |
| 民國101年6月底       | }    | 小計 Sub—Total | <b>7,292</b>     | <b>713,528.2</b> | <b>216,816</b>   | —                | —    | —     |
| End of June2012 |      | 公 有 Public   | 458              | 109,621.6        | 33,988           | —                | —    | —     |
|                 |      | 私 有 Private  | 6,834            | 603,906.6        | 182,828          | —                | —    | —     |
| 民國102年6月底       | }    | 小計 Sub—Total | <b>7,260</b>     | <b>711,519.4</b> | <b>215,316</b>   | —                | —    | —     |
| End of June2013 |      | 公 有 Public   | 455              | 108,524.4        | 33,530           | —                | —    | —     |
|                 |      | 私 有 Private  | 6,805            | 602,995.0        | 181,786          | —                | —    | —     |
| 民國103年6月底       | }    | 小計 Sub—Total | <b>620</b>       | <b>72,782.3</b>  | <b>35,832</b>    | —                | —    | —     |
| End of June2014 |      | 公 有 Public   | 6                | 421.1            | 152              | —                | —    | —     |
|                 |      | 私 有 Private  | 614              | 72,361.2         | 35,680           | —                | —    | —     |
| 民國104年6月底       | }    | 小計 Sub—Total | <b>7,217</b>     | <b>709,767.0</b> | <b>214,667</b>   | —                | —    | —     |
| End of June2015 |      | 公 有 Public   | 448              | 105,778.9        | 31,825           | —                | —    | —     |
|                 |      | 私 有 Private  | 6,769            | 603,988.1        | 182,842          | —                | —    | —     |
| 民國105年6月底       | }    | 小計 Sub—Total | <b>7,311</b>     | <b>691,219.2</b> | <b>203,330</b>   | —                | —    | —     |
| End of June2016 |      | 公 有 Public   | 445              | 105,016.7        | 31,588           | —                | —    | —     |
|                 |      | 私 有 Private  | 6,866            | 586,202.5        | 171,742          | —                | —    | —     |
| 民國106年6月底       | }    | 小計 Sub—Total | <b>7,302</b>     | <b>695,200.9</b> | <b>203,943</b>   | —                | —    | —     |
| End of June2017 |      | 公 有 Public   | 435              | 104,278.1        | 31,325           | —                | —    | —     |
|                 |      | 私 有 Private  | 6,867            | 590,922.8        | 172,618          | —                | —    | —     |
| 民國107年6月底       | }    | 小計 Sub—Total | <b>7,278</b>     | <b>704,794.4</b> | <b>209,180</b>   | —                | —    | —     |
| End of June2018 |      | 公 有 Public   | 433              | 103,993.4        | 31,194           | —                | —    | —     |
|                 |      | 私 有 Private  | 6,845            | 600,801.0        | 177,986          | —                | —    | —     |
| 民國108年6月底       | }    | 小計 Sub—Total | <b>7,212</b>     | <b>695,741.5</b> | <b>203,798</b>   | —                | —    | —     |
| End of June2019 |      | 公 有 Public   | 428              | 103,425.7        | 30,965           | —                | —    | —     |
|                 |      | 私 有 Private  | 6,784            | 592,315.8        | 172,834          | —                | —    | —     |

資料來源：根據房屋稅籍表20903-02-07-2編製。

Table 10. Sources of House Tax(Cont.9)

(III) By House Structure, Public and Private

Unit :  $\left\{ \begin{array}{l} \text{Square of Meter} \\ \text{N.T.}\$1,000 \end{array} \right.$

| 磚 石 造            |                     |                  | 土 磚 混 合 造        |                |            | 竹 造              |                    |               |
|------------------|---------------------|------------------|------------------|----------------|------------|------------------|--------------------|---------------|
| Brick            |                     |                  | Earth & Brick    |                |            | Bamboo           |                    |               |
| 戶 數              | 面 積                 | 現 值              | 戶 數              | 面 積            | 現 值        | 戶 數              | 面 積                | 現 值           |
| Number of Houses | Area                | Value            | Number of Houses | Area           | Value      | Number of Houses | Area               | Value         |
| <b>99,599</b>    | <b>11,368,729.5</b> | <b>5,052,172</b> | <b>15</b>        | <b>2,010.2</b> | <b>197</b> | <b>18,505</b>    | <b>1,204,309.1</b> | <b>55,305</b> |
| 589              | 190,600.7           | 90,954           | —                | —              | —          | 18               | 6,423.1            | 802           |
| 99,010           | 11,178,128.8        | 4,961,218        | 15               | 2,010.2        | 197        | 18,487           | 1,197,886.0        | 54,503        |
| <b>104,935</b>   | <b>11,699,085.5</b> | <b>5,072,671</b> | <b>16</b>        | <b>2,103.0</b> | <b>268</b> | <b>25,734</b>    | <b>1,673,722.1</b> | <b>71,141</b> |
| 589              | 196,646.2           | 93,420           | —                | —              | —          | 18               | 6,423.1            | 823           |
| 104,346          | 11,502,439.3        | 4,979,251        | 16               | 2,103.0        | 268        | 25,716           | 1,667,299.0        | 70,318        |
| <b>104,776</b>   | <b>11,698,550.5</b> | <b>4,984,842</b> | <b>16</b>        | <b>2,103.0</b> | <b>257</b> | <b>25,713</b>    | <b>1,672,564.1</b> | <b>70,548</b> |
| 580              | 184,419.0           | 81,980           | —                | —              | —          | 18               | 6,423.1            | 815           |
| 104,196          | 11,514,131.5        | 4,902,862        | 16               | 2,103.0        | 257        | 25,695           | 1,666,141.0        | 69,733        |
| <b>104,596</b>   | <b>11,691,316.8</b> | <b>4,908,000</b> | <b>16</b>        | <b>2,103.0</b> | <b>246</b> | <b>25,646</b>    | <b>1,667,754.6</b> | <b>70,091</b> |
| 573              | 182,141.7           | 78,831           | —                | —              | —          | 18               | 6,423.1            | 812           |
| 104,023          | 11,509,175.1        | 4,829,169        | 16               | 2,103.0        | 246        | 25,628           | 1,661,331.5        | 69,279        |
| <b>11,091</b>    | <b>1,685,631.2</b>  | <b>1,005,070</b> | <b>3</b>         | <b>139.1</b>   | <b>19</b>  | <b>109</b>       | <b>14,792.0</b>    | <b>2,179</b>  |
| 29               | 10,643.0            | 5,324            | -                | -              | -          | 2                | 3,768.6            | 532           |
| 11,062           | 1,674,988.2         | 999,746          | 3                | 139.1          | 19         | 107              | 11,023.4           | 1,647         |
| <b>104,543</b>   | <b>11,784,834.1</b> | <b>4,853,878</b> | <b>16</b>        | <b>2,103.0</b> | <b>223</b> | <b>25,396</b>    | <b>1,649,563.7</b> | <b>69,236</b> |
| 571              | 181,056.5           | 77,434           | -                | -              | -          | 18               | 6,423.1            | 807           |
| 103,972          | 11,603,777.6        | 4,776,443        | 16               | 2,103.0        | 223        | 25,378           | 1,643,140.6        | 68,429        |
| <b>106,270</b>   | <b>11,944,225.3</b> | <b>4,848,369</b> | <b>16</b>        | <b>2,103.0</b> | <b>243</b> | <b>25,658</b>    | <b>1,679,874.6</b> | <b>70,311</b> |
| 560              | 180,106.2           | 75,824           | —                | —              | —          | 18               | 6,423.1            | 804           |
| 105,710          | 11,764,119.1        | 4,772,545        | 16               | 2,103.0        | 243        | 25,640           | 1,673,451.5        | 69,507        |
| <b>106,508</b>   | <b>12,238,248.3</b> | <b>4,985,501</b> | <b>16</b>        | <b>2,190.9</b> | <b>282</b> | <b>25,577</b>    | <b>1,671,264.5</b> | <b>69,684</b> |
| 559              | 180,106.2           | 75,102           | —                | —              | —          | 18               | 6,423.1            | 801           |
| 105,949          | 12,058,142.1        | 4,910,399        | 16               | 2,190.9        | 282        | 25,559           | 1,664,841.4        | 68,883        |
| <b>106,279</b>   | <b>12,189,831.8</b> | <b>4,973,784</b> | <b>16</b>        | <b>2,190.9</b> | <b>275</b> | <b>25,490</b>    | <b>1,665,111.7</b> | <b>69,263</b> |
| 550              | 179,147.0           | 74,101           | —                | —              | —          | 18               | 6,423.1            | 798           |
| 105,729          | 12,010,684.9        | 4,899,683        | 16               | 2,190.9        | 275        | 25,472           | 1,658,688.6        | 68,465        |
| <b>106,063</b>   | <b>12,232,136.1</b> | <b>4,954,773</b> | <b>16</b>        | <b>2,190.9</b> | <b>269</b> | <b>25,423</b>    | <b>1,658,600.0</b> | <b>68,853</b> |
| 539              | 169,947.2           | 70,245           | —                | —              | —          | 17               | 6,155.4            | 773           |
| 105,524          | 12,062,188.9        | 4,884,528        | 16               | 2,190.9        | 269        | 25,406           | 1,652,444.6        | 68,080        |

表10. 本縣房屋稅稅源 (續十完)

單位: {面積: 平方公尺  
賦額: 新台幣千元

三、按房屋構造別公有私有別分

| 年(期)別<br>By Year Term        | 冷氣機                    |            |             | 升降機                    |            |             | 純土造                    |            |             |        |
|------------------------------|------------------------|------------|-------------|------------------------|------------|-------------|------------------------|------------|-------------|--------|
|                              | Air Conditioner        |            |             | Elevator               |            |             | Earth                  |            |             |        |
|                              | 戶數<br>Number of Houses | 面積<br>Area | 現值<br>Value | 戶數<br>Number of Houses | 面積<br>Area | 現值<br>Value | 戶數<br>Number of Houses | 面積<br>Area | 現值<br>Value |        |
| 民國99年6月底<br>End of June2010  | 小計 Sub—Total           | —          | —           | —                      | 7          | —           | 3,274                  | 7,614      | 582,409.6   | 37,211 |
|                              | 公有 Public              | —          | —           | —                      | 1          | —           | 271                    | 4          | 3,346.0     | 2,677  |
|                              | 私有 Private             | —          | —           | —                      | 6          | —           | 3,003                  | 7,610      | 579,063.6   | 34,534 |
| 民國100年6月底<br>End of June2011 | 小計 Sub—Total           | —          | —           | —                      | 8          | —           | 3,918                  | 11,819     | 876,176.7   | 49,915 |
|                              | 公有 Public              | —          | —           | —                      | 1          | —           | 226                    | 4          | 3,346.0     | 2,635  |
|                              | 私有 Private             | —          | —           | —                      | 7          | —           | 3,692                  | 11,815     | 872,830.7   | 47,280 |
| 民國101年6月底<br>End of June2012 | 小計 Sub—Total           | —          | —           | —                      | 8          | —           | 3,646                  | 12,087     | 899,618.5   | 50,839 |
|                              | 公有 Public              | —          | —           | —                      | 1          | —           | 181                    | 4          | 3,346.0     | 2,593  |
|                              | 私有 Private             | —          | —           | —                      | 7          | —           | 3,465                  | 12,083     | 896,272.5   | 48,246 |
| 民國102年6月底<br>End of June2013 | 小計 Sub—Total           | —          | —           | —                      | 8          | —           | 3,374                  | 12,043     | 896,389.1   | 50,417 |
|                              | 公有 Public              | —          | —           | —                      | 1          | —           | 136                    | 4          | 3,346.0     | 2,560  |
|                              | 私有 Private             | —          | —           | —                      | 7          | —           | 3,238                  | 12,039     | 893,043.1   | 47,857 |
| 民國103年6月底<br>End of June2014 | 小計 Sub—Total           | —          | —           | —                      | -          | -           | -                      | 90         | 9,375.0     | 2,056  |
|                              | 公有 Public              | —          | —           | —                      | -          | -           | -                      | -          | -           | -      |
|                              | 私有 Private             | —          | —           | —                      | -          | -           | -                      | 90         | 9,375.0     | 2,056  |
| 民國104年6月底<br>End of June2015 | 小計 Sub—Total           | —          | —           | —                      | 9          | —           | 3,490                  | 11,957     | 887,127.7   | 49,624 |
|                              | 公有 Public              | —          | —           | —                      | 1          | —           | 46                     | 4          | 3,346.0     | 2,493  |
|                              | 私有 Private             | —          | —           | —                      | 8          | —           | 3,444                  | 11,953     | 883,781.7   | 47,131 |
| 民國105年6月底<br>End of June2016 | 小計 Sub—Total           | —          | —           | —                      | 9          | —           | 3,222                  | 12,207     | 919,780.2   | 51,113 |
|                              | 公有 Public              | —          | —           | —                      | 1          | —           | 46                     | 4          | 3,346.0     | 2,459  |
|                              | 私有 Private             | —          | —           | —                      | 8          | —           | 3,176                  | 12,203     | 916,434.2   | 48,654 |
| 民國106年6月底<br>End of June2017 | 小計 Sub—Total           | —          | —           | —                      | 9          | —           | 2,954                  | 12,135     | 912,591.8   | 50,650 |
|                              | 公有 Public              | —          | —           | —                      | 1          | —           | 46                     | 4          | 3,346.0     | 2,426  |
|                              | 私有 Private             | —          | —           | —                      | 8          | —           | 2,908                  | 12,131     | 909,245.8   | 48,224 |
| 民國107年6月底<br>End of June2018 | 小計 Sub—Total           | —          | —           | —                      | 10         | —           | 3,428                  | 12,087     | 909,643.8   | 50,360 |
|                              | 公有 Public              | —          | —           | —                      | 1          | —           | 46                     | 4          | 3,346.0     | 2,393  |
|                              | 私有 Private             | —          | —           | —                      | 9          | —           | 3,382                  | 12,083     | 906,297.8   | 47,968 |
| 民國108年6月底<br>End of June2019 | 小計 Sub—Total           | —          | —           | —                      | 10         | —           | 3,119                  | 12,049     | 906,500.4   | 50,085 |
|                              | 公有 Public              | —          | —           | —                      | 1          | —           | 46                     | 4          | 3,346.0     | 2,360  |
|                              | 私有 Private             | —          | —           | —                      | 9          | —           | 3,073                  | 12,045     | 903,154.4   | 47,726 |

資料來源: 根據房屋稅籍表20903-02-07-2編製。

Table 10. Sources of House Tax(Cont.10 End)  
 ( III ) By House Structure, Public and Private

Unit :  $\left\{ \begin{array}{l} \text{Square of Meter} \\ \text{N.T.}\$1,000 \end{array} \right.$

| 充 氣 屋            |      |       | 油                |      |       | 槽 其 他            |      |       |
|------------------|------|-------|------------------|------|-------|------------------|------|-------|
| Balloon          |      |       | House Oil        |      |       | Trough Others    |      |       |
| 戶 數              | 面 積  | 現 值   | 戶 數              | 面 積  | 現 值   | 戶 數              | 面 積  | 現 值   |
| Number of Houses | Area | Value | Number of Houses | Area | Value | Number of Houses | Area | Value |
| -                | -    | -     | 2                | -    | 281   | -                | -    | -     |
| -                | -    | -     | -                | -    | -     | -                | -    | -     |
| -                | -    | -     | 2                | -    | 281   | -                | -    | -     |
| -                | -    | -     | 3                | -    | 1,581 | -                | -    | -     |
| -                | -    | -     | -                | -    | -     | -                | -    | -     |
| -                | -    | -     | 3                | -    | 1,581 | -                | -    | -     |
| -                | -    | -     | 3                | -    | 1,519 | -                | -    | -     |
| -                | -    | -     | -                | -    | -     | -                | -    | -     |
| -                | -    | -     | 3                | -    | 1,519 | -                | -    | -     |
| -                | -    | -     | 3                | -    | 1,458 | -                | -    | -     |
| -                | -    | -     | -                | -    | -     | -                | -    | -     |
| -                | -    | -     | 3                | -    | 1,458 | -                | -    | -     |
| -                | -    | -     | 2                | -    | 1,226 | -                | -    | -     |
| -                | -    | -     | -                | -    | -     | -                | -    | -     |
| -                | -    | -     | 2                | -    | 1,226 | -                | -    | -     |
| -                | -    | -     | 2                | -    | 1,171 | -                | -    | -     |
| -                | -    | -     | -                | -    | -     | -                | -    | -     |
| -                | -    | -     | 2                | -    | 1,171 | -                | -    | -     |
| -                | -    | -     | 2                | -    | 1,117 | -                | -    | -     |
| -                | -    | -     | -                | -    | -     | -                | -    | -     |
| -                | -    | -     | 2                | -    | 1,117 | -                | -    | -     |
| -                | -    | -     | 2                | -    | 1,062 | -                | -    | -     |
| -                | -    | -     | -                | -    | -     | -                | -    | -     |
| -                | -    | -     | 2                | -    | 1,062 | -                | -    | -     |
| -                | -    | -     | 2                | -    | 1,008 | -                | -    | -     |
| -                | -    | -     | -                | -    | -     | -                | -    | -     |
| -                | -    | -     | 2                | -    | 1,008 | -                | -    | -     |
| -                | -    | -     | 2                | -    | 954   | -                | -    | -     |
| -                | -    | -     | -                | -    | -     | -                | -    | -     |
| -                | -    | -     | 2                | -    | 954   | -                | -    | -     |

表11. 本縣使用牌照稅稅源

單位：輛

| 會計年度別<br>Fiscal Year | 總計<br>Total   |              | 小客車<br>Small Passenger Vehicles |              | 大客車<br>Large Passenger Vehicles |              |
|----------------------|---------------|--------------|---------------------------------|--------------|---------------------------------|--------------|
|                      | 應稅<br>Taxable | 免稅<br>Exempt | 應稅<br>Taxable                   | 免稅<br>Exempt | 應稅<br>Taxable                   | 免稅<br>Exempt |
| 民國 99 年底 FY2010      | 420,654       | 7,603        | 326,997                         | 7,462        | 1,765                           | 26           |
| 民國 100 年底 FY2011     | 429,787       | 7,878        | 334,753                         | 7,795        | 1,746                           | -            |
| 民國 101 年底 FY2012     | 435,781       | 7,897        | 339,485                         | 7,732        | 1,846                           | 63           |
| 民國 102 年底 FY2013     | 439,789       | 7,785        | 341,210                         | 7,685        | 1,871                           | 37           |
| 民國 103 年底 FY2014     | 412,300       | 43,488       | 325,996                         | 41,778       | 945                             | 368          |
| 民國 104 年底 FY2015     | 436,596       | 45,302       | 343,511                         | 43,467       | 971                             | 400          |
| 民國 105 年底 FY2016     | 445,558       | 45,392       | 349,374                         | 43,564       | 1,028                           | 386          |
| 民國 106 年底 FY2017     | 455,437       | 46,241       | 356,270                         | 44,281       | 1,008                           | 404          |
| 民國 107 年底 FY2018     | 460,264       | 46,886       | 358,915                         | 44,888       | 971                             | 387          |
| 民國 108 年底 FY2019     | 466,309       | 48,115       | 362,414                         | 45,948       | 944                             | 366          |

資料來源：根據使用牌照稅稅源20903-02-10-2編製。

附註：自107年起，「機器腳踏車」修正為「機車」。



Table 11. Sources of Vehicle License Tax

Unit: Set

| 貨 車<br>Trucks  |               | 農村拼裝車<br>Flat-bodied Trucks |               | 曳 引 車<br>Trailers |               | 機 器 腳 踏 車<br>Motorcycles |               |
|----------------|---------------|-----------------------------|---------------|-------------------|---------------|--------------------------|---------------|
| 應 稅<br>Taxable | 免 稅<br>Exempt | 應 稅<br>Taxable              | 免 稅<br>Exempt | 應 稅<br>Taxable    | 免 稅<br>Exempt | 應 稅<br>Taxable           | 免 稅<br>Exempt |
| <b>86,304</b>  | <b>115</b>    | -                           | -             | <b>3,361</b>      | -             | <b>2,227</b>             | -             |
| <b>87,081</b>  | <b>83</b>     | -                           | -             | <b>3,673</b>      | -             | <b>2,534</b>             | -             |
| <b>87,877</b>  | <b>102</b>    | -                           | -             | <b>3,628</b>      | -             | <b>2,945</b>             | -             |
| <b>89,067</b>  | <b>63</b>     | -                           | -             | <b>3,635</b>      | -             | <b>4,006</b>             | -             |
| <b>80,394</b>  | <b>1,315</b>  | -                           | -             | -                 | -             | <b>4,965</b>             | <b>27</b>     |
| <b>85,255</b>  | <b>1,411</b>  | -                           | -             | -                 | -             | <b>6,859</b>             | <b>24</b>     |
| <b>86,709</b>  | <b>1,420</b>  | -                           | -             | -                 | -             | <b>8,447</b>             | <b>22</b>     |
| <b>85,413</b>  | <b>1,532</b>  | -                           | -             | <b>1,989</b>      | <b>1</b>      | <b>10,757</b>            | <b>23</b>     |
| <b>85,396</b>  | <b>1,586</b>  | -                           | -             | <b>2,011</b>      | <b>1</b>      | <b>12,971</b>            | <b>24</b>     |
| <b>85,550</b>  | <b>1,740</b>  | -                           | -             | <b>2,074</b>      | <b>1</b>      | <b>15,327</b>            | <b>60</b>     |

表12. 本 縣 契 稅 稅 源

單位：新臺幣千元

| 會計年度別<br>Fiscal Year                     | 合 計    |         |        |       | Total      |
|--|--------|---------|--------|-------|------------|
|  | 件 數    |         |        | Cases | 契 價        |
|  | 合 計    | 應 稅     | 免 稅    | 契 價   | Deed Value |
|  | Total  | Taxable | Exempt |       |            |
| 民國 99 年 度 FY2010                         | 11,213 | 11,010  | 203    |       | 4,651,121  |
| 民國 100 年 度 FY2011                        | 10,923 | 10,919  | 4      |       | 4,751,532  |
| 民國 101 年 度 FY2012                        | 10,471 | 10,469  | 2      |       | 4,039,261  |
| 民國 102 年 度 FY2013                        | 11,342 | 11,336  | 6      |       | 4,642,645  |
| 民國 103 年 度 FY2014                        | 11,291 | 11,290  | 1      |       | 4,383,154  |
| 民國 104 年 度 FY2015                        | 12,007 | 12,007  | -      |       | 4,835,315  |
| 民國 105 年 度 FY2016                        | 9,440  | 9,430   | 10     |       | 3,865,764  |
| 民國 106 年 度 FY2017                        | 10,517 | 10,514  | 3      |       | 4,148,185  |
| 民國 107 年 度 FY2018                        | 11,290 | 11,290  | -      |       | 4,293,061  |
| 民國 108 年 度 FY2019                        | 10,978 | 10,976  | 2      |       | 4,693,962  |
| 截 至 第 一 季<br>(108 年 1 月 - 3 月) 1St Qua.  | 2,640  | 2,638   | 2      |       | 1,480,157  |
| 截 至 第 二 季<br>(108 年 1 月 - 6 月) 2nd Qua.  | 5,379  | 5,377   | 2      |       | 2,342,811  |
| 截 至 第 三 季<br>(108 年 1 月 - 9 月) 3rd Qua.  | 8,289  | 8,287   | 2      |       | 3,655,269  |
| 截 至 第 四 季<br>(108 年 1 月 - 12 月) 4th Qua. | 10,978 | 10,976  | 2      |       | 4,693,962  |

資料來源：根據契稅查定表20903-02-11-2編製。

附註：契價不包括免稅資料。

Table 12. Sources of Deed Tax

Unit:NT\$1,000

| 買 賣 契 Sale |         |        |            | 典 權 契 Mortgage |         |        |            |
|------------|---------|--------|------------|----------------|---------|--------|------------|
| 件 數        |         | Cases  | 契 價        | 件 數            |         | Cases  | 契 價        |
| 合 計        | 應 稅     | 免 稅    | Deed Value | 合 計            | 應 稅     | 免 稅    | Deed Value |
| Total      | Taxable | Exempt |            | Total          | Taxable | Exempt |            |
| 9,396      | 9,194   | 202    | 4,120,220  | -              | -       | -      | -          |
| 8,974      | 8,972   | 2      | 4,176,017  | -              | -       | -      | -          |
| 8,013      | 8,011   | 2      | 3,359,014  | -              | -       | -      | -          |
| 8,649      | 8,644   | 5      | 3,835,552  | -              | -       | -      | -          |
| 8,077      | 8,076   | 1      | 3,462,870  | -              | -       | -      | -          |
| 8,861      | 8,861   | -      | 3,913,273  | -              | -       | -      | -          |
| 6,828      | 6,828   | -      | 3,110,094  | -              | -       | -      | -          |
| 7,659      | 7,659   | -      | 3,370,253  | -              | -       | -      | -          |
| 8,536      | 8,536   | -      | 3,584,182  | -              | -       | -      | -          |
| 8,266      | 8,264   | 2      | 3,953,329  | -              | -       | -      | -          |
| 1,897      | 1,895   | 2      | 1,255,990  | -              | -       | -      | -          |
| 3,967      | 3,965   | 2      | 1,946,400  | -              | -       | -      | -          |
| 6,185      | 6,183   | 2      | 3,068,974  | -              | -       | -      | -          |
| 8,266      | 8,264   | 2      | 3,953,329  | -              | -       | -      | -          |

表12. 本 縣 契 稅 稅 源(續一完)

單位：新臺幣千元

| 會 計 年 度 別<br>Fiscal Year                 | 占 有 契 Staking |                |              |               | 贈 與 契 Eonation |                |               |               |
|--|---------------|----------------|--------------|---------------|----------------|----------------|---------------|---------------|
|  | 件 數 Cases     |                |              | 契 價           | 件 數 Cases      |                |               | 契 價           |
|  | 合 計<br>Total  | 應 稅<br>Taxable | 免 稅<br>Exemp | Deed<br>Value | 合 計<br>Total   | 應 稅<br>Taxable | 免 稅<br>Exempt | Deed<br>Value |
| 民 國 99 年 度 FY2010                        | -             | -              | -            | -             | 1,748          | 1,747          | 1             | 507,361       |
| 民 國 100 年 度 FY2011                       | -             | -              | -            | -             | 1,879          | 1,877          | 2             | 550,372       |
| 民 國 101 年 度 FY2012                       | -             | -              | -            | -             | 2,372          | 2,372          | -             | 653,399       |
| 民 國 102 年 度 FY2013                       | -             | -              | -            | -             | 2,615          | 2,614          | 1             | 765,220       |
| 民 國 103 年 度 FY2014                       | -             | -              | -            | -             | 3,096          | 3,096          | -             | 873,146       |
| 民 國 104 年 度 FY2015                       | -             | -              | -            | -             | 3,030          | 3,030          | -             | 879,294       |
| 民 國 105 年 度 FY2016                       | -             | -              | -            | -             | 2,541          | 2,539          | 2             | 731,098       |
| 民 國 106 年 度 FY2017                       | -             | -              | -            | -             | 2,791          | 2,790          | 1             | 752,855       |
| 民 國 107 年 度 FY2018                       | -             | -              | -            | -             | 2,654          | 2,654          | -             | 679,066       |
| 民 國 108 年 度 FY2019                       | 1             | 1              | -            | 91            | 2,629          | 2,629          | -             | 711,265       |
| 截 至 第 一 季<br>(108 年 1 月 - 3 月) 1St Qua.  | -             | -              | -            | -             | 728            | 728            | -             | 217,248       |
| 截 至 第 二 季<br>(108 年 1 月 - 6 月) 2nd Qua.  | -             | -              | -            | -             | 1,376          | 1,376          | -             | 386,909       |
| 截 至 第 三 季<br>(108 年 1 月 - 9 月) 3rd Qua.  | 1             | 1              | -            | 91            | 2,035          | 2,035          | -             | 560,553       |
| 截 至 第 四 季<br>(108 年 1 月 - 12 月) 4th Qua. | 1             | 1              | -            | 91            | 2,629          | 2,629          | -             | 711,265       |

資料來源：根據契稅查定表20903-02-11-2編製。

附註：契價不包括免稅資料。

Table 12. Sources of Deed Tax(Cont.1End)

Unit:NT\$1,000

| 分 割 契 Division |                |               |      | 交 換 契 Exchange |              |                |               |      |        |
|----------------|----------------|---------------|------|----------------|--------------|----------------|---------------|------|--------|
| 件 數 Cases      |                |               | 契 價  |                | 件 數 Cases    |                |               | 契 價  |        |
| 合 計<br>Total   | 應 稅<br>Taxable | 免 稅<br>Exempt | Deed | Value          | 合 計<br>Total | 應 稅<br>Taxable | 免 稅<br>Exempt | Deed | Value  |
| 2              | 2              | -             |      | 314            | 67           | 67             | -             |      | 23,226 |
| 1              | 1              | -             |      | 915            | 69           | 69             | -             |      | 24,228 |
| 1              | 1              | -             |      | 1,510          | 85           | 85             | -             |      | 25,338 |
| 6              | 6              | -             |      | 3,008          | 72           | 72             | -             |      | 38,865 |
| 6              | 6              | -             |      | 2,962          | 112          | 112            | -             |      | 44,176 |
| 8              | 8              | -             |      | 2,049          | 108          | 108            | -             |      | 40,699 |
| 12             | 4              | 8             |      | 1,165          | 59           | 59             | -             |      | 23,407 |
| 3              | 1              | 2             |      | 91             | 64           | 64             | -             |      | 24,986 |
| 2              | 2              | -             |      | 875            | 98           | 98             | -             |      | 28,938 |
| 3              | 3              | -             |      | 498            | 79           | 79             | -             |      | 28,779 |
| 2              | 2              | -             |      | 4,678          | 13           | 13             | -             |      | 2,242  |
| 2              | 2              | -             |      | 298            | 34           | 34             | -             |      | 9,204  |
| 2              | 2              | -             |      | 298            | 66           | 66             | -             |      | 25,352 |
| 3              | 3              | -             |      | 498            | 79           | 79             | -             |      | 28,779 |

表13. 本縣娛樂稅稅源

單位：家(件)數

| 會計年度別<br>Fiscal Year | 娛樂業家數 (家)   |              |                       |                        |                     |                       |  |
|----------------------|-------------|--------------|-----------------------|------------------------|---------------------|-----------------------|--|
|                      | 合計<br>Total | 電影<br>Movies | 撞球場<br>Billards Halls | 保齡球館<br>Bowling Alleys | 高爾夫球場<br>Golf Cluds | 高爾夫球練習場<br>Golf Cluds |  |
| 民國 99 年度 FY2010      | 881         | 7            | -                     | -                      | 2                   | 5                     |  |
| 民國 100 年度 FY2011     | 878         | 3            | -                     | -                      | 2                   | 6                     |  |
| 民國 101 年度 FY2012     | 886         | 2            | -                     | -                      | 2                   | 6                     |  |
| 民國 102 年度 FY2013     | 850         | 3            | -                     | -                      | 2                   | 6                     |  |
| 民國 103 年度 FY2014     | 809         | 3            | -                     | -                      | 2                   | 6                     |  |
| 民國 104 年度 FY2015     | 788         | 3            | -                     | -                      | 2                   | 6                     |  |
| 民國 105 年度 FY2016     | 792         | 3            | -                     | -                      | 2                   | 5                     |  |
| 民國 106 年度 FY2017     | 925         | 3            | -                     | -                      | 2                   | 5                     |  |
| 民國 107 年度 FY2018     | 1,093       | 3            | -                     | -                      | 2                   | 5                     |  |
| 民國 108 年度 FY2019     | 1,165       | 3            | -                     | -                      | 2                   | 4                     |  |
| 1月 Jan.              | 1,089       | 3            | -                     | -                      | 2                   | 5                     |  |
| 2月 Feb.              | 1,087       | 3            | -                     | -                      | 2                   | 5                     |  |
| 3月 Mar.              | 1,086       | 3            | -                     | -                      | 2                   | 4                     |  |
| 4月 Apr.              | 1,077       | 3            | -                     | -                      | 2                   | 4                     |  |
| 5月 May.              | 1,073       | 3            | -                     | -                      | 2                   | 4                     |  |
| 6月 Jun.              | 1,079       | 3            | -                     | -                      | 2                   | 4                     |  |
| 7月 Jul.              | 1,071       | 3            | -                     | -                      | 2                   | 5                     |  |
| 8月 Aug.              | 1,107       | 3            | -                     | -                      | 2                   | 5                     |  |
| 9月 Sep.              | 1,143       | 3            | -                     | -                      | 2                   | 4                     |  |
| 10月 Oct.             | 1,165       | 3            | -                     | -                      | 2                   | 4                     |  |
| 11月 Nov.             | 1,164       | 3            | -                     | -                      | 2                   | 4                     |  |
| 12月 Dec.             | 1,165       | 3            | -                     | -                      | 2                   | 4                     |  |

資料來源：根據娛樂稅稅源20903-02-13-2編製。

Table 13. Sources of Amusement Tax

Unit : Case

| Number  |      | of       |        |                              | Amusement       |       | Place |        |       | (Case) |
|---------|------|----------|--------|------------------------------|-----------------|-------|-------|--------|-------|--------|
| 舞廳      | 舞場   | 電子遊戲機    | 有節目餐飲業 | 視聽視唱業                        | 其他              | 臨時    | 公演    |        |       |        |
| Dancing | Hall | Electric | Toys   | Entertainment<br>Restaurants | K. T. V&M. T. V | Other | Temp  | Public | Shows |        |
|         | 4    |          | 179    | -                            | 375             | 308   |       |        | 1     |        |
|         | 4    |          | 167    | 1                            | 378             | 314   |       |        | 3     |        |
|         | 3    |          | 160    | 2                            | 376             | 328   |       |        | 7     |        |
|         | 3    |          | 148    | 1                            | 350             | 333   |       |        | 4     |        |
|         | 1    |          | 137    | 1                            | 317             | 328   |       |        | 14    |        |
|         | 2    |          | 131    | 1                            | 303             | 330   |       |        | 10    |        |
|         | 2    |          | 124    | 1                            | 277             | 367   |       |        | 11    |        |
|         | 1    |          | 115    | 1                            | 281             | 508   |       |        | 9     |        |
|         | 1    |          | 116    | 1                            | 264             | 690   |       |        | 11    |        |
|         | 1    |          | 111    | 1                            | 272             | 763   |       |        | 8     |        |
|         | 1    |          | 117    | 1                            | 265             | 688   |       |        | 7     |        |
|         | 1    |          | 117    | 1                            | 265             | 689   |       |        | 4     |        |
|         | 1    |          | 116    | 1                            | 265             | 689   |       |        | 5     |        |
|         | 1    |          | 115    | 1                            | 264             | 683   |       |        | 4     |        |
|         | 1    |          | 117    | 1                            | 263             | 677   |       |        | 5     |        |
|         | 1    |          | 117    | 1                            | 262             | 686   |       |        | 3     |        |
|         | 1    |          | 115    | 1                            | 261             | 679   |       |        | 4     |        |
|         | 1    |          | 113    | 1                            | 259             | 715   |       |        | 8     |        |
|         | 1    |          | 114    | 1                            | 268             | 740   |       |        | 10    |        |
|         | 1    |          | 113    | 1                            | 273             | 762   |       |        | 6     |        |
|         | 1    |          | 112    | 1                            | 269             | 765   |       |        | 7     |        |
|         | 1    |          | 111    | 1                            | 272             | 763   |       |        | 8     |        |





肆、稅 率

IV. Tax Rates



肆、稅 率

IV. Tax Rates

表14.各項稅捐劃解百分率一覽  
Table 14. The Distribution Rate of Current Taxes

| 庫別<br>Treasury   | 中央收入<br>Central         |                                    | 直轄市收入<br>Municipality   |                                    | 縣(市)收入<br>County(City)        |   |                         |                               |                               |
|--|-------------------------|------------------------------------|-------------------------|------------------------------------|-------------------------------|---|-------------------------|-------------------------------|-------------------------------|
|  | 國庫<br>National Treasury | 中央統籌<br>Distribution of Provincial | 直轄市庫<br>City Treasuries | 中央統籌<br>Distribution of Provincial | 市庫<br>Municipality Treasuries | 縣、鄉(鎮、市)庫<br>County Township Treasuries |                         |                               |                               |
|  |                         |                                    |                         |                                    |                               | 小計<br>Sub-Total                         | 縣庫<br>County Treasuries | 縣統籌<br>Distribution of County | 鄉(鎮市)庫<br>Township Treasuries |
|  | 稅目別<br>Item of Tax      |                                    |                         |                                    |                               |   |                         |                               |                               |
| <b>一、國稅 National Taxes</b>                                   |                         |                                    |                         |                                    |                               |   |                         |                               |                               |
| 所得稅 Income tax   | 90                      | 10                                 | —                       | —                                  | —                             | —                                       | —                       | —                             | —                             |
| 遺產及贈與稅 Estate And Gift Tax                                   | 50,20                   | —                                  | 50                      | —                                  | 80                            | 80                                      | —                       | —                             | 80                            |
| 關稅 Customs Duties  | 100                     | —                                  | —                       | —                                  | —                             | —                                       | —                       | —                             | —                             |
| 營業稅 Business Tax   | 60                      | 40                                 | —                       | —                                  | —                             | —                                       | —                       | —                             | —                             |
| 貨物稅 Commodity Tax  | 90                      | 10                                 | —                       | —                                  | —                             | —                                       | —                       | —                             | —                             |
| 菸酒稅 Tobacco and Wine Tax                                     | 80                      | 20*                                | —                       | —                                  | —                             | —                                       | —                       | —                             | —                             |
| 證券交易稅 Securities Transactions Tax                            | 100                     | —                                  | —                       | —                                  | —                             | —                                       | —                       | —                             | —                             |
| 期貨交易稅 Futures Transactions Tax                               | 100                     | —                                  | —                       | —                                  | —                             | —                                       | —                       | —                             | —                             |
| 礦區稅 Mining Lot Tax   | 100                     | —                                  | —                       | —                                  | —                             | —                                       | —                       | —                             | —                             |
| <b>二、直轄市及縣(市)稅<br/>Municipal and Prefectural(city) Taxes</b> |                         |                                    |                         |                                    |                               |   |                         |                               |                               |
| 地價稅 Land Value Tax   | —                       | —                                  | 100                     | —                                  | 100                           | 100                                     | 50                      | 20                            | 30                            |
| 田賦 Agricultural Land Tax                                     | —                       | —                                  | 100                     | —                                  | 100                           | 100                                     | —                       | —                             | 100                           |
| 土地增值稅 Land Value Increment Tax                               | —                       | 20                                 | 100                     | —                                  | 80                            | 80                                      | 80                      | —                             | —                             |
| 房屋稅 House Tax  | —                       | —                                  | 100                     | —                                  | 100                           | 100                                     | 40                      | 20                            | 40                            |
| 使用牌照稅 Vehicle License Tax                                    | —                       | —                                  | 100                     | —                                  | 100                           | 100                                     | 100                     | —                             | —                             |
| 契稅 Deed Tax  | —                       | —                                  | 100                     | —                                  | 100                           | 100                                     | —                       | 20                            | 80                            |
| 印花稅 Stamp Tax  | —                       | —                                  | 100                     | —                                  | 100                           | 100                                     | 100                     | —                             | —                             |
| 娛樂稅 Amusement Tax  | —                       | —                                  | 100                     | —                                  | 100                           | 100                                     | —                       | —                             | 100                           |
| 特別稅課 Special Tax   | —                       | —                                  | —                       | —                                  | —                             | —                                       | —                       | —                             | —                             |

說明：表內分配百分數係依88年1月25日增刪修訂後現行財政收支劃分法填列。

\*菸酒稅國庫80%，直轄市及縣市合計20%，其中18%按人口比例分配直轄市及臺灣省各縣市，2%按人口比例分配福建省金門、連江兩縣(需俟菸酒專賣完成改制始能適用)。

中華民國88年1月25日公布修正

表 15.各項稅捐現行稅率表  
 Tab 15. Current Tax Rates for Taxation

一、地價稅

| 稅目   | 課徵標的及稅率   |      |
|--|---|------|
| 地  | (一)都市土地之自用住宅用地面積在三公畝以內或非都市土地面積未超過七公畝部份，按千分之二課徵。<br>(二)工業用地或工廠用地按千分之十課徵。<br>(三)都市計畫公共設施保留地仍為建築使用者，除自用住宅用地依自用住宅用地稅率課徵外，統按千分之六課徵。(公共設施保留地在保留期間未作任何使用並與使用中之土地隔離者，免徵地價稅)。<br>(四)公有土地按千分之十課徵。<br>(五)土地所有權人的地價總額未超過累進起點地價時，其地價稅按千分之十徵收，超過累進起點時按下列規定累進稅率課徵： |      |
|  | 土地類別  | 稅率   |
| 價<br><br><br><br><br><br><br><br><br><br>稅 | 自用住宅用地  | 2 ‰  |
|  | 公共設施保留地   | 6 ‰  |
|  | 工業用地  | 10 ‰ |
|  | 公有土地  | 10 ‰ |
|  | 私有一般土地(一級) 地價總額未超過累進起點地價  | 10 ‰ |
|  | 私有一般土地(二級) 超過累進起點地價未達五倍就其超過部份   | 15 ‰ |
|  | 私有一般土地(三級) 超過累進起點地價五倍至十倍就其超過部份  | 25 ‰ |
|  | 私有一般土地(四級) 超過累進起點地價十倍至十五倍就其超過部份   | 35 ‰ |
|  | 私有一般土地(五級) 超過累進起點地價十五倍至二十倍就其超過部份  | 45 ‰ |
|  | 私有一般土地(六級) 超過累進起點地價二十倍就其超過部份  | 55 ‰ |

表 15. 各項稅捐現行稅率表(續一)  
 Table 15. Current Tax Rates for Taxation(Cont.1)  
 二、土地增值稅

| 稅目    | 課徵標的及稅率  |
|-------|--|
| 土地增值稅 | (一)一般土地稅率：按下列方式計算：   |
|       | 第一級<br>應徵稅額=土地漲價總數額【超過原規定地價或前次移轉時申報現值（按臺灣地區消費者物價總指數調整後）未達百分之一百者】×稅率（20%）   |
|       | 第二級<br>應徵稅額=土地漲價總數額【超過原規定地價或前次移轉時申報現值（按臺灣地區消費者物價總指數調整後）在百分之一百以上未達百分之二百者】×【稅率（30%）-[(30%-20%)×減徵率]】-累進差額（按臺灣地區消費者物價總指數調整後之原規定地價或前次移轉現值×A）<br>註： <u>持有土地年限未超過20年者，無減徵，A為0.10</u><br><u>持有土地年限超過20年以上者，減徵率為20%，A為0.08</u><br><u>持有土地年限超過30年以上者，減徵率為30%，A為0.07</u><br><u>持有土地年限超過40年以上者，減徵率為40%，A為0.06</u> |
|       | 第三級<br>應徵稅額=土地漲價總數額【超過原規定地價或前次移轉時申報現值（按臺灣地區消費者物價總指數調整後）在百分之二百以上者】×【稅率（40%）-[(40%-20%)×減徵率]】-累進差額（按臺灣地區消費者物價總指數調整後之原規定地價或前次移轉現值×B）<br>註： <u>持有土地年限未超過20年者，無減徵，B為0.30</u><br><u>持有土地年限超過20年以上者，減徵率為20%，B為0.24</u><br><u>持有土地年限超過30年以上者，減徵率為30%，B為0.21</u><br><u>持有土地年限超過40年以上者，減徵率為40%，B為0.18</u>        |

表 15.各項稅捐現行稅率表(續二)  
Table 15. Current Tax Rates for Taxation(Cont.2)

二、土地增值稅

| 稅目    | 課徵標的及稅率   |
|-------|---|
| 土地增值稅 | <p>(二) 自用住宅用地稅率及自用住宅用地條件：</p> <p>1. 一生一次：</p> <p>(1) 土地所有權人出售其自用住宅用地者，都市土地面積未超過三公畝部分或非都市土地未超過七公畝部份，其土地增值稅按土地漲價總數額百分之十徵收，超過部分之土地漲價總數額，依一般用地稅率徵收之。</p> <p>(2) 自用住宅用地之要件，須地上建物屬土地所有權人或其配偶、直系親屬所有，並於該地辦竣戶籍登記，且出售前一年內無出租或供營業使用。申請按自用住宅用地稅率課徵土地增值稅，以一次為限。自用住宅之評定現值不及所占基地公告土地現值百分之十者，不適用之，但建築工程完成滿一年以上者不在此限。</p> <p>2. 一生一屋：</p> <p>土地所有權人適用前項規定後，再出售其自用住宅用地，符合下列各款規定者，不受前項一次之限制：</p> <p>(1) 出售都市土地面積未超過一·五公畝部分或非都市土地未超過三·五公畝部份。</p> <p>(2) 出售時土地所有權人與其配偶及未成年子女，無該自用住宅以外之房屋。</p> <p>(3) 出售前持有該土地六年以上。</p> <p>(4) 土地所有權人或其配偶、未成年子女於土地出售前，在該地設有戶籍且持有該自用住宅連續滿六年。</p> <p>(5) 出售前五年內，無供營業使用或出租。</p> <p>(三) 經重劃後之土地於重劃後第一次移轉時，其土地增值稅減徵 40% 。</p> <p>註：原地價係指申報地價或前次移轉時申報現值數額。</p> |

表 15.各項稅捐現行稅率表(續三)  
 Table 15. Current Tax Rates for Taxation(Cont.3)

三、 房 屋 稅

| 稅目                             | 課 徵 標 的                     | 稅 率  |
|--------------------------------|-----------------------------|------|
| 房<br>屋<br>稅                    | 住 家 用                       |      |
|                                | 1. 自住或公益出租人出租使用者，按其房屋現值課徵   | 1.2% |
|                                | 2. 非自住使用者，按其房屋現值課徵          | 1.5% |
|                                | 非 住 家 用                     |      |
|                                | 1. 供營業用者按其房屋現值課徵            | 3%   |
|                                | 2. 私人醫院、診所或自由職業事務所者按其房屋現值課徵 | 3%   |
| 3. 非住家非營業用(含人民團體等)按其房屋現值課徵     | 2%                          |      |
| 合法登記工廠自有供直接生產者按其房屋現值依營業用稅率減半課徵 | 1.5%                        |      |



表 15. 各項稅捐現行稅率表(續四)  
 Table 15. Current Tax Rates for Taxation(Cont.4)

四、使用牌照稅

使用牌照稅稅額表

(一)使用牌照稅法第六條附表一、二、三

| 車輛種類及稅額<br>(新臺幣/元)<br>汽缸總排氣量<br>(立方公升) | 小客車     |        | 大客車    | 貨車     | 機車     | 備註  |
|--|---------|--------|--------|--------|--------|---|
|  | 自用      | 營業用    |        |        |        |   |
| 0 ~ 150                                | 1,620   | 900    | —      | 900    | 0      | 1. 小客貨兩<br>用車之稅<br>額按自用<br>小客車之<br>稅額課<br>徵。  |
| 151 ~ 250                              |         |        |        |        | 800    |   |
| 251 ~ 500                              |         |        |        |        | 1,620  |   |
| 501 ~ 600                              | 2,160   | 1,260  | 1,080  | 1,080  | 2,160  | 2. 曳引車之<br>稅額按貨<br>車稅額加<br>徵 30%。<br><br>3. 自用車全<br>年 1 期，<br>營業車全<br>年分 2 期<br>課徵。 |
| 601 ~ 1200                             | 4,320   | 2,160  | 1,800  | 1,800  | 4,320  |   |
| 1201 ~ 1800                            | 7,120   | 3,060  | 2,700  | 2,700  | 7,120  |   |
| 1801 ~ 2400                            | 11,230  | 6,480  | 3,600  | 3,600  | 11,230 |   |
| 2401 ~ 3000                            | 15,210  | 9,900  | 4,500  | 4,500  |        |   |
| 3001 ~ 3600                            | 28,220  | 16,380 | 5,400  | 5,400  |        |   |
| 3601 ~ 4200                            |         |        | 6,300  | 6,300  |        |   |
| 4201 ~ 4800                            | 46,170  | 24,300 | 7,200  | 7,200  |        |   |
| 4801 ~ 5400                            |         |        | 8,100  | 8,100  |        |   |
| 5401 ~ 6000                            | 69,690  | 33,660 | 9,000  | 9,000  |        |   |
| 6001 ~ 6600                            |         |        | 9,900  | 9,900  |        |   |
| 6601 ~ 7200                            | 117,000 | 44,460 | 10,800 | 10,800 |        |   |
| 7201 ~ 7800                            |         |        | 11,700 | 11,700 |        |   |
| 7801 ~ 8400                            | 151,200 | 56,700 | 12,600 | 12,600 |        |   |
| 8401 ~ 9000                            |         |        | 13,500 | 13,500 |        |   |
| 9001 ~ 9600                            |         |        | 14,400 | 14,400 |        |   |
| 9601 ~ 10200                           |         |        | 15,300 | 15,300 |        |   |
| 10201 ~                                |         |        | 16,200 | 16,200 |        |   |

表 15.各項稅捐現行稅率表(續五)  
Table 15. Current Tax Rates for Taxation(Cont.5)

四、 使用 牌 照 稅

(二)使用牌照稅法第六條附表四 (完全以電能為動力之電動小客車)

| 車輛種類及稅額<br>(新臺幣/元) |             | 完全以電能為動力之電動小客車<br>(每車乘人座位九人以下者) |        |
|--------------------|-------------|---------------------------------|--------|
| 馬達最大馬力             |             | 自用                              | 營業     |
| 英制馬力(HP)           | 公制馬力(PS)    |                                 |        |
| 38 以下              | 38.6 以下     | 1,620                           | 900    |
| 38.1-56            | 38.7-56.8   | 2,160                           | 1,260  |
| 56.1-83            | 56.9-84.2   | 4,320                           | 2,160  |
| 83.1-182           | 84.3-184.7  | 7,120                           | 3,060  |
| 182.1-262          | 184.8-265.9 | 11,230                          | 6,480  |
| 262.1-322          | 266.0-326.8 | 15,210                          | 9,900  |
| 322.1-414          | 326.9-420.2 | 28,220                          | 16,380 |
| 414.1-469          | 420.3-476.0 | 46,170                          | 24,300 |
| 469.1-509          | 476.1-516.6 | 69,690                          | 33,660 |
| 509.1 以上           | 516.7 以上    | 117,000                         | 44,460 |

※本縣完全以電能為動力之電動小客車，自 101 年 1 月 6 日至 110 年 12 月 31 日免徵使用牌照稅。

(三)使用牌照稅法第六條附表五(完全以電能為動力之電動機車)

| 車輛種類及稅額 (新臺幣/元) |              | 完全以電能為動力<br>之電動機車 |
|-----------------|--------------|-------------------|
| 馬達最大馬力          |              |                   |
| 英制馬力(HP)        | 公制馬力(PS)     |                   |
|                 |              | -                 |
| 20.19 以下        | 21.54 以下     | 0                 |
| 20.20-40.03     | 21.55-42.71  | 800               |
| 40.04-50.07     | 42.72-53.43  | 1,620             |
| 50.08-58.79     | 53.44-62.73  | 2,160             |
| 58.80-114.11    | 62.74-121.76 | 4,320             |
| 114.12 以上       | 121.77 以上    | 7,120             |

※本縣完全以電能為動力之電動機車，自 107 年 1 月 1 日至 110 年 12 月 31 日免徵使用牌照稅。

表 15.各項稅捐現行稅率表(續六)  
Table 15. Current Tax Rates for Taxation(Cont.6)

四、 使用 牌 照 稅

(四)使用牌照稅法第六條附表六

(完全以電能為動力之電動大客車及貨車)

| 馬達最大馬力    |             | 車輛種類及稅額<br>(新臺幣/元)                   |               |
|-----------|-------------|--------------------------------------|---------------|
|           |             | 完全以電能為動力之電動大客車<br>(每車乘人座位<br>在十人以上者) | 完全以電能為動力之電動貨車 |
| 英制馬力(HP)  | 公制馬力(PS)    | -                                    | -             |
| 138 以下    | 140.1 以下    | 4,500                                | 4,500         |
| 138.1-200 | 140.2-203   | 6,300                                | 6,300         |
| 200.1-247 | 203.1-250.7 | 8,100                                | 8,100         |
| 247.1-286 | 250.8-290.3 | 9,900                                | 9,900         |
| 286.1-336 | 290.4-341   | 11,700                               | 11,700        |
| 336.1-361 | 341.1-366.4 | 13,500                               | 13,500        |
| 361.1 以上  | 366.5 以上    | 15,300                               | 15,300        |

※本縣完全以電能為動力之電動大客車及貨車，自 101 年 1 月 6 日至 110 年 12 月 31 日免徵使用牌照稅。

表 15.各項稅捐現行稅率表(續七)  
 Tab 15. Current Tax Rates for Taxation(Cont.7)

五、契稅

| 稅目 | 課徵標的    | 稅率   | 監證費稅率 |
|----|---------|------|-------|
| 契稅 | (一)買賣契約 | 6.0% | —     |
|    | (二)典權契約 | 4.0% | —     |
|    | (三)交換契約 | 2.0% | —     |
|    | (四)贈與契約 | 6.0% | —     |
|    | (五)分割契約 | 2.0% | —     |
|    | (六)占有契約 | 6.0% | —     |

六、印花稅

| 稅目  | 課徵標的             | 稅率       |
|-----|------------------|----------|
| 印花稅 | (一)1. 銀錢收據       | 4 ‰      |
|     | 2. 收受或領還押標金收據    | 1 ‰      |
|     | (二)買賣動產契據        | 新台幣 12 元 |
|     | (三)承攬契據          | 1 ‰      |
|     | (四)典賣、讓受及分割不動產契據 | 1 ‰      |

表 15.各項稅捐現行稅率表(續八完)  
Table 15. Current Tax Rates for Taxation(Cont.8End)

七、 娛 樂 稅

| 稅 目 | 課 徵 標 的                             | 稅 率  |
|-----|-------------------------------------|------|
| 娛   | (一)電影，外國語言片                         | 1%   |
|     | 電影，本國語言片                            | 0.5% |
|     | (二)職業性歌唱、舞蹈、馬戲、魔術、技藝表演<br>及夜總會之各種表演 | 10%  |
|     | (三)說書、戲劇、音樂演奏及非職業性歌唱、舞<br>蹈等表演      | 1%   |
|     | (四)各種競技比賽                           | 2.5% |
|     | (五)舞廳或舞場                            | 25%  |
|     | (六)高爾夫球場、高爾夫球練習場                    | 5%   |
|     | (七)機動遊艇、動力飛行器                       | 2.5% |
| 樂   | (八)其他提供娛樂設施供人娛樂者                    | 10%  |
| 稅   |                                     |      |



伍、行 政 組 織  
V. Political Organization





伍、行政組織  
V. Political Organization

表16. 本局暨各分局處稽徵區域劃分

| 年底別及鄉鎮市別<br>End of Year & Township | 面積 (平方公里)<br>Area (Square Kilometer) | 村里數<br>Number of T'suns & Lins |
|------------------------------------|--------------------------------------|--------------------------------|
| 民國 99 年底 End of 2010               | <b>1,074.3960</b>                    | <b>589</b>                     |
| 民國 100 年底 End of 2011              | <b>1,074.3960</b>                    | <b>589</b>                     |
| 民國 101 年底 End of 2012              | <b>1,074.3960</b>                    | <b>589</b>                     |
| 民國 102 年底 End of 2013              | <b>1,074.3960</b>                    | <b>589</b>                     |
| 民國 103 年底 End of 2014              | <b>1,074.3960</b>                    | <b>589</b>                     |
| 民國 104 年底 End of 2015              | <b>1,074.3960</b>                    | <b>589</b>                     |
| 民國 105 年底 End of 2016              | <b>1,074.3960</b>                    | <b>589</b>                     |
| 民國 106 年底 End of 2017              | <b>1,074.3960</b>                    | <b>589</b>                     |
| 民國 107 年底 End of 2018              | <b>1,074.3960</b>                    | <b>589</b>                     |
| 民國 108 年底 End of 2019              | <b>1,074.3960</b>                    | <b>589</b>                     |
| 總局 Headquarter                     | <b>339.1095</b>                      | <b>225</b>                     |
| 彰化市 Changhua                       | 65.6947                              | 73                             |
| 鹿港鎮 Lugang                         | 39.4625                              | 29                             |
| 和美鎮 Hemei                          | 39.9345                              | 32                             |
| 線西鄉 Siansi                         | 18.0856                              | 8                              |
| 伸港鄉 Shengang                       | 22.3268                              | 14                             |
| 福興鄉 Fusing                         | 49.8934                              | 22                             |
| 秀水鄉 Sioushuei                      | 29.3447                              | 14                             |
| 花壇鄉 Huatan                         | 36.3469                              | 18                             |
| 芬園鄉 Fenyuan                        | 38.0204                              | 15                             |
| 員林分局 Yuanlin Branch                | <b>283.2752</b>                      | <b>211</b>                     |
| 員林市 Yuanlin                        | 40.0380                              | 41                             |
| 溪湖鎮 Sihu                           | 32.0592                              | 25                             |
| 田中鎮 Tianjhong                      | 34.6056                              | 22                             |
| 大村鄉 Dacun                          | 30.7837                              | 16                             |
| 埔鹽鄉 Puyan                          | 38.6081                              | 22                             |
| 埔心鄉 Pusin                          | 20.9526                              | 20                             |
| 永靖鄉 Yongjing                       | 20.6382                              | 24                             |
| 社頭鄉 Shetou                         | 36.1449                              | 24                             |
| 二水鄉 Ershuei                        | 29.4449                              | 17                             |
| 北斗分局 Beidou Branch                 | <b>452.0113</b>                      | <b>153</b>                     |
| 北斗鎮 Beidou                         | 19.2547                              | 15                             |
| 二林鎮 Erlin                          | 92.8478                              | 27                             |
| 田尾鄉 Tianwei                        | 24.0375                              | 20                             |
| 埤頭鄉 Pitou                          | 42.7508                              | 17                             |
| 芳苑鄉 Fangyuan                       | 91.3827                              | 26                             |
| 大城鄉 Dacheng                        | 63.7406                              | 15                             |
| 竹塘鄉 Jhutang                        | 42.1662                              | 14                             |
| 溪州鄉 Sijhou                         | 75.8310                              | 19                             |

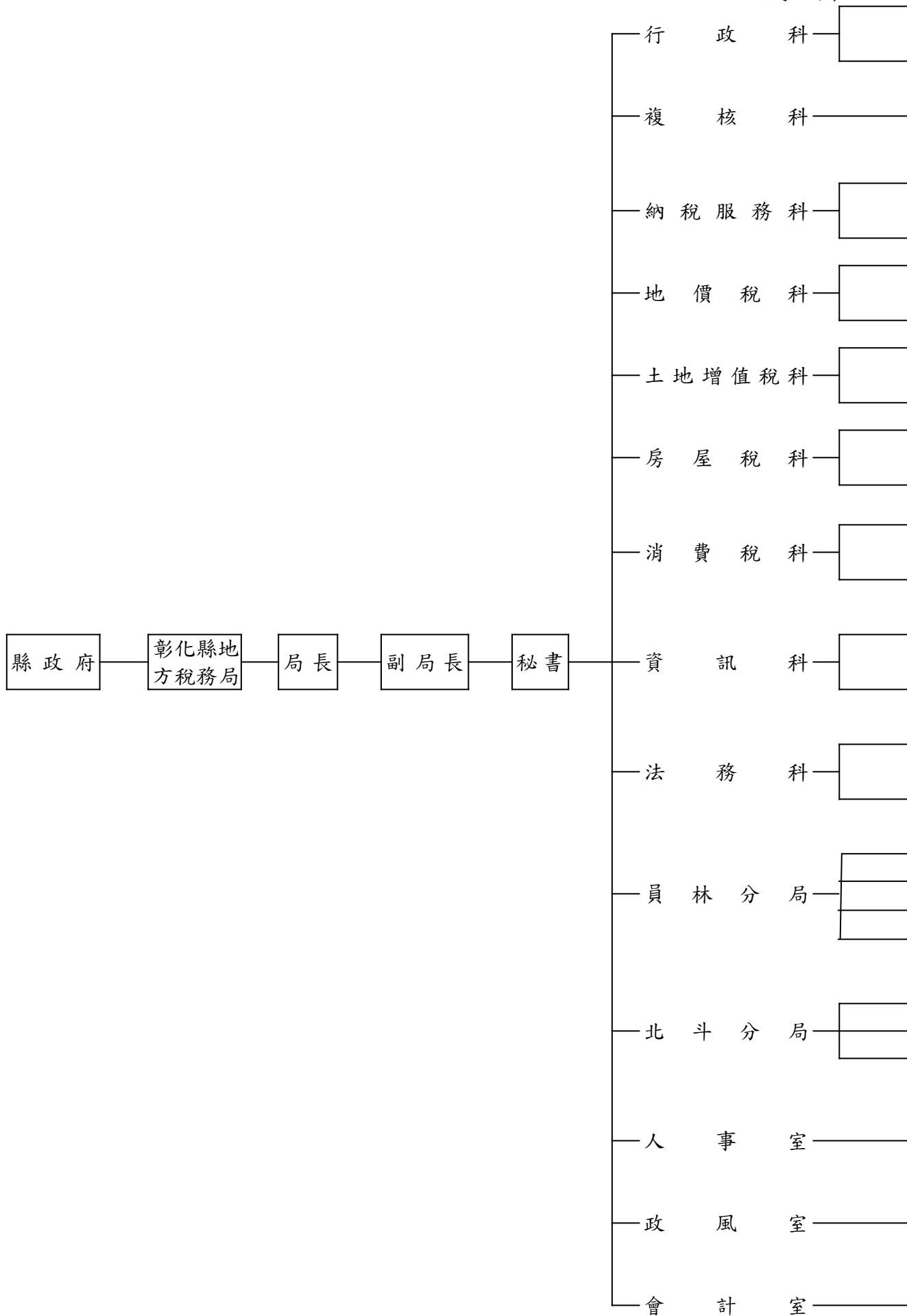
資料來源：根據彰化縣政府主計處(彰化縣108年12月人口速報)資料編製。

Table 16. Service District of Branch Office

| 戶 數 ( 戶 )            | 人 口 數 ( 人 )          | 每 戶 平 均 人 口 數      |
|----------------------|----------------------|--------------------|
| Number of Households | Number of Population | Person /Households |
| <b>363,424</b>       | <b>1,307,286</b>     | <b>3.60</b>        |
| <b>367,801</b>       | <b>1,303,039</b>     | <b>3.54</b>        |
| <b>372,303</b>       | <b>1,299,868</b>     | <b>3.49</b>        |
| <b>375,940</b>       | <b>1,296,013</b>     | <b>3.45</b>        |
| <b>378,621</b>       | <b>1,291,474</b>     | <b>3.41</b>        |
| <b>381,888</b>       | <b>1,289,072</b>     | <b>3.38</b>        |
| <b>384,700</b>       | <b>1,287,146</b>     | <b>3.35</b>        |
| <b>387,166</b>       | <b>1,282,458</b>     | <b>3.31</b>        |
| <b>389,666</b>       | <b>1,277,824</b>     | <b>3.28</b>        |
| <b>392,844</b>       | <b>1,272,802</b>     | <b>3.24</b>        |
| <b>189,673</b>       | <b>618,667</b>       | <b>3.26</b>        |
| 77,401               | 232,259              | 3.00               |
| 25,017               | 86,931               | 3.47               |
| 27,241               | 90,530               | 3.32               |
| 4,481                | 16,733               | 3.73               |
| 10,359               | 37,449               | 3.62               |
| 13,105               | 46,748               | 3.57               |
| 10,966               | 39,068               | 3.56               |
| 14,275               | 45,566               | 3.19               |
| 6,828                | 23,383               | 3.42               |
| <b>131,006</b>       | <b>419,545</b>       | <b>3.20</b>        |
| 40,445               | 125,008              | 3.09               |
| 16,552               | 55,185               | 3.33               |
| 13,294               | 41,244               | 3.10               |
| 11,352               | 37,124               | 3.27               |
| 9,171                | 32,183               | 3.51               |
| 10,873               | 34,734               | 3.19               |
| 10,998               | 36,651               | 3.33               |
| 13,027               | 42,573               | 3.27               |
| 5,294                | 14,843               | 2.80               |
| <b>72,165</b>        | <b>234,590</b>       | <b>3.25</b>        |
| 10,903               | 33,348               | 3.06               |
| 15,178               | 50,075               | 3.30               |
| 8,012                | 26,993               | 3.37               |
| 9,126                | 30,394               | 3.33               |
| 10,140               | 33,084               | 3.26               |
| 5,207                | 16,359               | 3.14               |
| 4,588                | 14,926               | 3.25               |
| 9,011                | 29,411               | 3.26               |

表17. 本局組

民國 108



## 織 概 況

年 12 月 底

第一股：文書管理。

第二股：事務管理、出納。

各稅稽徵業務之複核、抽查、內部業務檢查。

第一股：納稅服務、公文檢核、研究發展、管制考核及其他綜合業務。

第二股：法令宣導。

第一股：地價稅、田賦之稽徵(定期開徵)。

第二股：地價稅、田賦之稽徵(欠稅清理、課稅資料通報運用管制)。

第一股：土地增值稅、工程受益費之稽徵

第二股：印花稅之稽徵。

第一股：房屋稅之稽徵。

第二股：契稅之稽徵。

第一股：使用牌照稅稽徵。

第二股：娛樂稅稽徵。

第一股：各稅系統管理、講習訓練及檔案之管理。

第二股：資訊設備、資安及退稅與單造管理。

第一股：違章漏稅案件之審理及稅務行政救濟案件之處理。

第二股：欠稅、財務罰鍰之清理、移送執行、禁止處分、限制出境業務。

第一股：地價稅、田賦之稽徵。

第二股：房屋稅、契稅之稽徵。

第三股：土地增值稅、工程受益費、印花稅之稽徵。

第四股：娛樂稅、使用牌照稅之稽徵及退稅、欠稅清理、納稅服務及一般行政業務。

第一股：地價稅、田賦、房屋稅、工程受益費之稽徵。

第二股：土地增值稅、契稅、印花稅之稽徵。

第三股：娛樂稅、使用牌照稅之稽徵及退稅、欠稅清理，納稅服務及一般行政業務。

組織編制、任免遷調、考核獎懲及退撫等人事管理事項。

政風法令宣導、公務機密、機關安全及貪瀆不法之預防與查處等事項。

歲計、會計及統計事項之管理。

表18. 本局現有員額配置

一、預算額

單位：人

| 年及科室別                  | 合計    | 局長               | 副局長                     | 主任秘書            | 秘書        | 科長    | 主任    | 副主任          | 審核員              |
|------------------------|-------|------------------|-------------------------|-----------------|-----------|-------|-------|--------------|------------------|
| Year & Office          | Total | Director-General | Deputy Director-General | Chief Secretary | Secretary | Chief | Chief | Deputy Chief | Revenue Assessor |
| 民國99年底<br>End of 2010  | 225   | 1                | 1                       | —               | 1         | 9     | 5     | —            | 6                |
| 民國100年底<br>End of 2011 | 229   | 1                | 1                       | —               | 1         | 9     | 5     | —            | 8                |
| 民國101年底<br>End of 2012 | 229   | 1                | 1                       | —               | 1         | 9     | 5     | —            | 8                |
| 民國102年底<br>End of 2013 | 229   | 1                | 1                       | —               | 1         | 9     | 5     | —            | 8                |
| 民國103年底<br>End of 2014 | 229   | 1                | 1                       | —               | 1         | 9     | 5     | —            | 8                |
| 民國104年底<br>End of 2015 | 229   | 1                | 1                       | —               | 1         | 9     | 5     | —            | 8                |
| 民國105年底<br>End of 2016 | 229   | 1                | 1                       | —               | 1         | 9     | 5     | —            | 8                |
| 民國106年底<br>End of 2017 | 229   | 1                | 1                       | —               | 1         | 9     | 5     | —            | 8                |
| 民國107年底<br>End of 2018 | 229   | 1                | 1                       | —               | 1         | 9     | 5     | —            | 8                |
| 民國108年底<br>End of 2019 | 229   | 1                | 1                       | —               | 1         | 9     | 5     | —            | 8                |

資料來源：人事室提供。

Table 18. Allocation of The Personnel

(I) Budget Staff

Unit:Man

| 股 長   | 技 士                            | 技 佐                            | 稅 務 員           | 科 員     | 助 理 稅 務 員                 | 辦 事 員 | 書 記             | 會 計 室 佐 理 員          | 人 事 室 助 理 員              | 雇 員             |
|-------|--------------------------------|--------------------------------|-----------------|---------|---------------------------|-------|-----------------|----------------------|--------------------------|-----------------|
| Chief | Associate Technical Specialist | Associate Technical Specialist | Revenue Officer | Officer | Assistant Revenue Officer | Clerk | Associate Clerk | Accounting Assistant | Junior Persennel Officer | Assistant Clerk |
| 23    | —                              | —                              | 102             | 11      | 42                        | 9     | 11              | 2                    | 2                        | —               |
| 23    | —                              | —                              | 104             | 11      | 42                        | 9     | 11              | 2                    | 2                        | —               |
| 23    | —                              | —                              | 104             | 11      | 42                        | 9     | 11              | 2                    | 2                        | —               |
| 23    | —                              | —                              | 104             | 11      | 42                        | 9     | 11              | 2                    | 2                        | —               |
| 23    | —                              | —                              | 104             | 11      | 42                        | 9     | 11              | 2                    | 2                        | —               |
| 23    | —                              | —                              | 104             | 11      | 42                        | 9     | 11              | 2                    | 2                        | —               |
| 23    | 1                              | 1                              | 103             | 11      | 41                        | 9     | 11              | 2                    | 2                        | —               |
| 23    | 1                              | 1                              | 103             | 11      | 41                        | 9     | 11              | 2                    | 2                        | —               |
| 23    | 1                              | 1                              | 103             | 11      | 41                        | 9     | 11              | 2                    | 2                        | —               |
| 23    | 1                              | 1                              | 103             | 11      | 41                        | 9     | 11              | 2                    | 2                        | —               |

表18. 本局現有員額配置(續一完)

單位：人

## 二、實有員額

| 年 及 科 室 別                                       | 合 計   | 局 長              | 副 局 長                   | 主 任 秘 書         | 秘 書       | 科 長   | 主 任   | 審 核 員            |
|---|-------|------------------|-------------------------|-----------------|-----------|-------|-------|------------------|
| Year & Office                                   | Total | Director-General | Deputy Director-General | Chief Secretary | Secretary | Chief | Chief | Revenue Assessor |
| 民國 99年底 End of 2010                             | 206   | 1                | 1                       | -               | 1         | 9     | 4     | 6                |
| 民國100年底 End of 2011                             | 220   | 1                | 1                       | -               | 1         | 9     | 4     | 8                |
| 民國101年底 End of 2012                             | 218   | 1                | 1                       | -               | 1         | 9     | 5     | 8                |
| 民國102年底 End of 2013                             | 223   | 1                | 1                       | -               | 1         | 9     | 5     | 8                |
| 民國103年底 End of 2014                             | 224   | 1                | 1                       | -               | 1         | 9     | 5     | 7                |
| 民國104年底 End of 2015                             | 220   | 1                | 1                       | -               | 1         | 8     | 5     | 6                |
| 民國105年底 End of 2016                             | 219   | 1                | 1                       | -               | 1         | 9     | 5     | 8                |
| 民國106年底 End of 2017                             | 218   | 1                | 1                       | -               | 1         | 9     | 5     | 8                |
| 民國107年底 End of 2018                             | 219   | 1                | 1                       | -               | 1         | 9     | 5     | 8                |
| 民國108年底 End of 2019                             | 209   | 1                | 1                       | -               | 1         | 9     | 5     | 8                |
| 局 長 室<br>Director-General Offices               | 3     | 1                | 1                       | -               | 1         | -     | -     | -                |
| 行 政 科<br>General Affairs Section                | 14    | -                | -                       | -               | -         | 1     | -     | -                |
| 複 核 科<br>Auditing Section                       | 7     | -                | -                       | -               | -         | 1     | -     | 6                |
| 納 稅 服 務 科<br>Public Services Section            | 16    | -                | -                       | -               | -         | 1     | -     | -                |
| 地 價 稅 科<br>Land Value Tax Section               | 15    | -                | -                       | -               | -         | 1     | -     | -                |
| 土 地 增 值 稅 科<br>Land Value Increment Tax Section | 17    | -                | -                       | -               | -         | 1     | -     | -                |
| 房 屋 稅 科<br>House Tax Section                    | 18    | -                | -                       | -               | -         | 1     | -     | -                |
| 消 費 稅 科<br>Consumption Tax Section              | 14    | -                | -                       | -               | -         | 1     | -     | -                |
| 資 訊 科<br>Information Management Section         | 19    | -                | -                       | -               | -         | 1     | -     | -                |
| 法 務 科<br>Legal Affairs Section                  | 16    | -                | -                       | -               | -         | 1     | -     | -                |
| 會 計 室<br>Accounting Section                     | 5     | -                | -                       | -               | -         | -     | 1     | -                |
| 政 風 室<br>Civil Service Ethics Section           | 1     | -                | -                       | -               | -         | -     | 1     | -                |
| 人 事 室<br>Persennel Section                      | 5     | -                | -                       | -               | -         | -     | 1     | -                |
| 員 林 分 局<br>Yuanlin Branch                       | 37    | -                | -                       | -               | -         | -     | 1     | 1                |
| 北 斗 分 局<br>Beidou Branch                        | 22    | -                | -                       | -               | -         | -     | 1     | 1                |

資料來源：人事室提供。



Table 18. Allocation of The Personnel(Cont.1 End)

## (II) Actual Staff

Unit:Man

| 股 長   | 技 士                            | 技 佐                            | 稅 務 員           | 科 員     | 助 理 稅 務 員                 | 辦 事 員 | 書 記             | 會 計 室 佐 理 員          | 人 事 室 助 理 員              | 雇 員             |
|-------|--------------------------------|--------------------------------|-----------------|---------|---------------------------|-------|-----------------|----------------------|--------------------------|-----------------|
| Chief | Associate Technical Specialist | Associate Technical Specialist | Revenue Officer | Officer | Assistant Revenue Officer | Clerk | Associate Clerk | Accounting Assistant | Junior Personnel Officer | Assistant Clerk |
| 25    | -                              | -                              | 95              | 9       | 35                        | 9     | 7               | 2                    | 1                        | 1               |
| 25    | -                              | -                              | 103             | 9       | 35                        | 9     | 10              | 2                    | 2                        | 1               |
| 25    | -                              | -                              | 97              | 9       | 39                        | 9     | 10              | 2                    | 2                        | -               |
| 24    | -                              | -                              | 101             | 9       | 41                        | 8     | 11              | 2                    | 2                        | -               |
| 22    | -                              | -                              | 106             | 9       | 39                        | 8     | 12              | 2                    | 2                        | -               |
| 24    | -                              | -                              | 100             | 9       | 41                        | 9     | 11              | 2                    | 2                        | -               |
| 24    | 1                              | 1                              | 100             | 10      | 38                        | 8     | 8               | 2                    | 2                        | -               |
| 22    | 1                              | 1                              | 101             | 10      | 39                        | 8     | 7               | 2                    | 2                        | -               |
| 22    | 1                              | 1                              | 102             | 11      | 40                        | 8     | 5               | 2                    | 2                        | -               |
| 22    | 1                              | 1                              | 101             | 9       | 32                        | 7     | 7               | 2                    | 2                        | -               |
| -     | -                              | -                              | -               | -       | -                         | -     | -               | -                    | -                        | -               |
| 2     | -                              | -                              | -               | 4       | -                         | 6     | 1               | -                    | -                        | -               |
| -     | -                              | -                              | -               | -       | -                         | -     | -               | -                    | -                        | -               |
| 2     | -                              | -                              | 8               | -       | 3                         | -     | 2               | -                    | -                        | -               |
| 2     | -                              | -                              | 9               | -       | 3                         | -     | -               | -                    | -                        | -               |
| 2     | -                              | -                              | 12              | -       | 2                         | -     | -               | -                    | -                        | -               |
| 2     | -                              | -                              | 13              | -       | 2                         | -     | -               | -                    | -                        | -               |
| 2     | -                              | -                              | 7               | -       | 4                         | -     | -               | -                    | -                        | -               |
| 2     | 1                              | 1                              | 9               | -       | 5                         | -     | -               | -                    | -                        | -               |
| 1     | -                              | -                              | 11              | -       | 2                         | -     | 1               | -                    | -                        | -               |
| -     | -                              | -                              | -               | 2       | -                         | -     | -               | 2                    | -                        | -               |
| -     | -                              | -                              | -               | -       | -                         | -     | -               | -                    | -                        | -               |
| -     | -                              | -                              | -               | 2       | -                         | -     | -               | -                    | 2                        | -               |
| 4     | -                              | -                              | 18              | 1       | 9                         | 1     | 2               | -                    | -                        | -               |
| 3     | -                              | -                              | 14              | -       | 2                         | -     | 1               | -                    | -                        | -               |

表19.本局現有人員人事資料統計

單位：人

| 年別、性別、年齡別<br>End of Year、Sex、Age | 官 等 Ranking  |                                    |                                     |                                   | Servant          |
|----------------------------------|--------------|------------------------------------|-------------------------------------|-----------------------------------|------------------|
|                                  | 總 計<br>Total | 簡任 10—14職等<br>Selected Appointment | 薦任 6—9職等<br>Recommended Appointment | 委任 1—5職等<br>Delegated Appointment | 雇 員<br>Employees |
| 民國 99 年底 End of 2010             | 206          | 1                                  | 114                                 | 90                                | 1                |
| 民國 100 年底 End of 2011            | 220          | 1                                  | 124                                 | 94                                | 1                |
| 民國 101 年底 End of 2012            | 218          | 1                                  | 130                                 | 87                                | —                |
| 民國 102 年底 End of 2013            | 219          | 1                                  | 144                                 | 74                                | —                |
| 民國 103 年底 End of 2014            | 224          | 1                                  | 139                                 | 84                                | —                |
| 民國 104 年底 End of 2015            | 220          | 1                                  | 134                                 | 85                                | —                |
| 民國 105 年底 End of 2016            | 219          | 1                                  | 144                                 | 74                                | —                |
| 民國 106 年底 End of 2017            | 218          | 1                                  | 144                                 | 73                                | —                |
| 民國 107 年底 End of 2018            | 219          | 2                                  | 143                                 | 74                                | —                |
| 民國 108 年底 End of 2019            | 209          | 2                                  | 139                                 | 68                                | —                |
| <b>一、性 別 Sex</b>                 |              |                                    |                                     |                                   |                  |
| 男 Male                           | 63           | —                                  | 47                                  | 16                                | —                |
| 女 Female                         | 146          | 2                                  | 92                                  | 52                                | —                |
| <b>二、年 齡 Age</b>                 |              |                                    |                                     |                                   |                  |
| 29 歲 以 下<br>Under 29 Years Old   | 7            | —                                  | 5                                   | 2                                 | —                |
| 30-39 歲 30-39Years Old           | 68           | —                                  | 42                                  | 26                                | —                |
| 40-49 歲 40-49Years Old           | 64           | —                                  | 38                                  | 26                                | —                |
| 50-59 歲 50-59Years Old           | 64           | 1                                  | 49                                  | 14                                | —                |
| 60-65 歲 60-65Years Old           | 6            | 1                                  | 5                                   | —                                 | —                |
| 66 歲 以 上<br>Above 66 Years Old   | —            | —                                  | —                                   | —                                 | —                |

資料來源：根據人事室資料編製。

## Table 19. Personnel Statistic

Unit: Man

| 職務別、學歷別、考試別、<br>年資別<br>Affair、Educational、<br>Examination、Seniority | 官 等 Ranking  |  |   |                                       | Servant          |
|---|--------------|--|---|---------------------------------------|------------------|
|   | 總 計<br>Total | 簡任 10-14 職等<br>Selected<br>Appointment | 薦任 6-9 職等<br>Recommended<br>Appointment | 委任 1-5 職等<br>Delegated<br>Appointment | 雇 員<br>Employees |
| <b>三、 職 務 Affair</b>  |              |  |   |                                       |                  |
| 稅務人員 Tax Officer  | 180          | 2                                      | 123                                     | 55                                    | —                |
| 行政人員 General Officer  | 18           | —                                      | 8                                       | 10                                    | —                |
| 會計人員 Accounting Officer   | 5            | —                                      | 3                                       | 2                                     | —                |
| 人事人員 Personal Officer   | 5            | —                                      | 4                                       | 1                                     | —                |
| 政風人員 Civil Service Ethics Officer                                   | 1            | —                                      | 1                                       | —                                     | —                |
| <b>四、 學 歷 Educational</b>   |              |  |   |                                       |                  |
| 研 究 所 Graduate School   | 49           | 2                                      | 43                                      | 4                                     | —                |
| 大 學 畢 業 University  | 121          | —                                      | 70                                      | 51                                    | —                |
| 專 科 畢 業 Junior College  | 33           | —                                      | 23                                      | 10                                    | —                |
| 高中(職)畢業 Senior High (Vocational) School                             | 6            | —                                      | 3                                       | 3                                     | —                |
| 國(初)中以上 Junior High School  | —            | —                                      | —                                       | —                                     | —                |
| <b>五、 考 試 Examination</b>   |              |  |   |                                       |                  |
| 高等考試 Senior Civil Service Examinations                              | 58           | —                                      | 58                                      | —                                     | —                |
| 普通考試 Junior Civil Service Examinations                              | 11           | —                                      | —                                       | 11                                    | —                |
| 特種考試 Special Civil Service Examinations                             | 60           | —                                      | 31                                      | 29                                    | —                |
| 升等考試 Promotion Civil Service Examinations                           | —            | —                                      | —                                       | —                                     | —                |
| 其他考試 Others Examinations  | 78           | 2                                      | 48                                      | 28                                    | —                |
| 未經考試 Not Examinations   | 2            | —                                      | 2                                       | —                                     | —                |
| <b>六、 年 資 Seniority</b>   |              |  |   |                                       |                  |
| 5 年 以 下 Under 5 years   | 11           | —                                      | 5                                       | 6                                     | —                |
| 6—9 年 6—9years  | 54           | —                                      | 30                                      | 24                                    | —                |
| 10-14 年 10-14years  | 38           | —                                      | 26                                      | 12                                    | —                |
| 15-19 年 15-19years  | 34           | —                                      | 19                                      | 15                                    | —                |
| 20-24 年 20-24years  | 19           | —                                      | 13                                      | 6                                     | —                |
| 25-29 年 25-29years  | 32           | —                                      | 28                                      | 4                                     | —                |
| 30 年 以 上 Over 30years   | 21           | 2                                      | 18                                      | 1                                     | —                |

表20. 本局稅捐稽徵經費統計

單位：新臺幣元

| 會計年度別及科目別<br>Fiscal Year & Items | 合 計           |        |                   |        | Total      |
|----------------------------------|---------------|--------|-------------------|--------|------------|
|                                  | 預 算<br>Budget |        | 決 算<br>Accounting |        | 決算估預算      |
|                                  | 金額 Amount     | %      | 金額 Amount         | %      | % B/A Rate |
| 民國 99 年度 FY2010                  | 364,047,000   | 100.00 | 349,316,128       | 100.00 | 95.95      |
| 民國 100 年度 FY2011                 | 355,621,000   | 100.00 | 351,313,921       | 100.00 | 98.79      |
| 民國 101 年度 FY2012                 | 370,609,000   | 100.00 | 358,140,630       | 100.00 | 96.64      |
| 民國 102 年度 FY2013                 | 380,196,000   | 100.00 | 370,189,305       | 100.00 | 97.37      |
| 民國 103 年度 FY2014                 | 385,116,000   | 100.00 | 376,621,370       | 100.00 | 97.79      |
| 民國 104 年度 FY2015                 | 386,779,000   | 100.00 | 378,780,565       | 100.00 | 97.93      |
| 民國 105 年度 FY2016                 | 379,349,000   | 100.00 | 363,727,599       | 100.00 | 95.88      |
| 民國 106 年度 FY2017                 | 346,097,000   | 100.00 | 333,579,072       | 100.00 | 96.38      |
| 民國 107 年度 FY2018                 | 354,278,000   | 100.00 | 347,363,387       | 100.00 | 98.05      |
| 民國 108 年度 FY2019                 | 352,980,000   | 100.00 | 338,676,085       | 100.00 | 95.95      |

資料來源：根據經費會計報告及預決算書編製。

Table 20. Cost of Tax Collections in Recent Years

Unit:NT\$1.00

| 中央款 ( 省負擔 ) National Budget Source (Provincial) |   |               |   |                         | 縣市負擔 Munivipal Budget Source |               |                    |               |                         |
|---|---|---------------|---|-------------------------|------------------------------|---------------|--------------------|---------------|-------------------------|
| 預算 Budget                                       |   | 決算 Accounting |   | 決算估<br>預算 %<br>B/A Rate | 預算 Budget                    |               | 決算 Accounting      |               | 決算估預<br>算 %<br>B/A Rate |
| 金額 Amount                                       | % | 金額 Amount     | % |                         | 金額 Amount                    | %             | 金額 Amount          | %             |                         |
| -   | - | -             | - | -                       | <b>364,047,000</b>           | <b>100.00</b> | <b>349,316,128</b> | <b>100.00</b> | <b>95.95</b>            |
| -   | - | -             | - | -                       | <b>355,621,000</b>           | <b>100.00</b> | <b>351,313,921</b> | <b>100.00</b> | <b>98.79</b>            |
| -   | - | -             | - | -                       | <b>370,609,000</b>           | <b>100.00</b> | <b>358,140,630</b> | <b>100.00</b> | <b>96.64</b>            |
| -   | - | -             | - | -                       | <b>380,196,000</b>           | <b>100.00</b> | <b>370,189,305</b> | <b>100.00</b> | <b>97.37</b>            |
| -   | - | -             | - | -                       | <b>385,116,000</b>           | <b>100.00</b> | <b>376,621,370</b> | <b>100.00</b> | <b>97.79</b>            |
| -   | - | -             | - | -                       | <b>386,779,000</b>           | <b>100.00</b> | <b>378,780,565</b> | <b>100.00</b> | <b>97.93</b>            |
| -   | - | -             | - | -                       | <b>379,349,000</b>           | <b>100.00</b> | <b>363,727,599</b> | <b>100.00</b> | <b>95.88</b>            |
| -   | - | -             | - | -                       | <b>346,097,000</b>           | <b>100.00</b> | <b>333,579,072</b> | <b>100.00</b> | <b>96.38</b>            |
| -   | - | -             | - | -                       | <b>354,278,000</b>           | <b>100.00</b> | <b>347,363,387</b> | <b>100.00</b> | <b>98.05</b>            |
| -   | - | -             | - | -                       | <b>352,980,000</b>           | <b>100.00</b> | <b>338,676,085</b> | <b>100.00</b> | <b>95.95</b>            |

表21. 本局各項稅捐稽徵成本統計

單位：新臺幣元

| 會計年度別及稅目別<br>Fiscal Year & Items      | 實徵淨額(千元)<br>Net Actual<br>Collection |             | 成本總計(元)<br>Total cost<br>(dollars) | 直 接 成 本<br>小 計<br>Sub-Total |
|---------------------------------------|--------------------------------------|-------------|------------------------------------|-----------------------------|
|                                       | 民國 99 年度 FY2010                      | 9,950,034   | 343,886,258                        | 275,429,097                 |
| 民國 100 年度 FY2011                      | 10,653,709                           | 340,839,345 | 273,631,538                        |                             |
| 民國 101 年度 FY2012                      | 10,239,854                           | 349,965,193 | 279,950,382                        |                             |
| 民國 102 年度 FY2013                      | 11,359,784                           | 351,914,245 | 286,238,848                        |                             |
| 民國 103 年度 FY2014                      | 11,484,080                           | 369,671,968 | 291,460,822                        |                             |
| 民國 104 年度 FY2015                      | 11,741,308                           | 356,696,244 | 290,934,682                        |                             |
| 民國 105 年度 FY2016                      | 11,374,502                           | 305,270,972 | 226,797,633                        |                             |
| 民國 106 年度 FY2017                      | 11,839,996                           | 302,530,013 | 225,683,492                        |                             |
| 民國 107 年度 FY2018                      | 12,570,753                           | 338,302,376 | 239,644,808                        |                             |
| 民國 108 年度 FY2019                      | 12,451,778                           | 341,707,214 | 239,526,525                        |                             |
| 地 價 稅<br>Land Value Tax               | 2,159,126                            | 100,803,629 | 70,660,325                         |                             |
| 土 地 增 值 稅<br>Land Value Increment Tax | 2,740,564                            | 62,019,860  | 43,474,065                         |                             |
| 房 屋 稅<br>House Tax                    | 2,869,150                            | 85,016,755  | 59,594,199                         |                             |
| 使 用 牌 照 稅<br>Vehicle License Tax      | 3,914,532                            | 49,581,716  | 34,755,299                         |                             |
| 契 稅<br>Deed Tax                       | 283,324                              | 17,495,409  | 12,263,758                         |                             |
| 印 花 稅<br>Stamp Tax                    | 427,808                              | 14,112,507  | 9,892,445                          |                             |
| 娛 樂 稅<br>Amusement Tax                | 57,274                               | 12,677,338  | 8,886,434                          |                             |

根據各項稅收稽徵成本20903-90-05-2及各項稅收稽徵人力20903-90-06-2編製。

Table 21. Cost of Tax Levying

Unit:NT\$1.00

| Indirect       |                    | Cost                    |  |
|----------------|--------------------|-------------------------|--|
| 人<br>Personnel | 事<br>費<br>Expenses | 業<br>務<br>費<br>Expenses | 獎<br>補<br>助<br>及<br>損<br>失<br>Incentives<br>Subsidies<br>and<br>Losses |
|                | <b>205,988,062</b> | <b>69,441,035</b>       | —  |
|                | <b>208,418,854</b> | <b>65,212,684</b>       | —  |
|                | <b>213,090,981</b> | <b>66,859,401</b>       | —  |
|                | <b>217,593,346</b> | <b>68,645,502</b>       | —  |
|                | <b>220,366,900</b> | <b>71,093,922</b>       | —  |
|                | <b>217,471,066</b> | <b>73,463,616</b>       | —  |
|                | <b>215,587,809</b> | <b>11,209,824</b>       | —  |
|                | <b>212,255,031</b> | <b>13,428,461</b>       | —  |
|                | <b>204,977,512</b> | <b>34,457,296</b>       | <b>210,000</b>   |
|                | <b>206,013,420</b> | <b>33,305,105</b>       | <b>208,000</b>   |
|                | 60,773,959         | 9,825,006               | 61,360   |
|                | 37,391,436         | 6,044,877               | 37,752   |
|                | 51,256,139         | 8,286,310               | 51,750   |
|                | 29,892,547         | 4,832,571               | 30,181   |
|                | 10,547,887         | 1,705,221               | 10,650   |
|                | 8,508,354          | 1,375,501               | 8,590  |
|                | 7,643,098          | 1,235,619               | 7,717  |

表21. 本局稅捐稽徵成本統計(續一完)

單位：新臺幣元

| 會計年度別及稅目別<br>Fiscal Year & Items      | 間 接 成 本          |                             |                          |
|---------------------------------------|------------------|-----------------------------|--------------------------|
|                                       | 小 計<br>Sub-Total | 人 事 費<br>Personnel Expenses | 業 務 費<br>Affair Expenses |
| 民國 99 年度 FY2010                       | 68,457,161       | 5,664,356                   | 39,839,979               |
| 民國 100 年度 FY2011                      | 67,207,807       | 5,738,116                   | 41,897,677               |
| 民國 101 年度 FY2012                      | 70,014,811       | 5,708,385                   | 42,684,747               |
| 民國 102 年度 FY2013                      | 65,675,397       | 5,815,998                   | 45,666,923               |
| 民國 103 年度 FY2014                      | 78,211,146       | 5,945,171                   | 45,973,694               |
| 民國 104 年度 FY2015                      | 65,761,562       | 5,386,570                   | 49,720,625               |
| 民國 105 年度 FY2016                      | 78,473,339       | 5,786,305                   | 52,168,700               |
| 民國 106 年度 FY2017                      | 76,846,521       | 5,968,689                   | 56,825,040               |
| 民國 107 年度 FY2018                      | 98,657,568       | 48,185,714                  | 40,209,405               |
| 民國 108 年度 FY2019                      | 102,180,689      | 47,020,471                  | 32,816,795               |
| 地 價 稅<br>Land Value Tax               | 30,143,304       | 13,871,039                  | 9,680,954                |
| 土 地 增 值 稅<br>Land Value Increment Tax | 18,545,795       | 8,534,216                   | 5,956,248                |
| 房 屋 稅<br>House Tax                    | 25,422,556       | 11,698,693                  | 8,164,819                |
| 使 用 牌 照 稅<br>Vehicle License Tax      | 14,826,417       | 6,822,670                   | 4,761,717                |
| 契 稅<br>Deed Tax                       | 5,231,651        | 2,407,448                   | 1,680,220                |
| 印 花 稅<br>Stamp Tax                    | 4,220,062        | 1,941,945                   | 1,355,334                |
| 娛 樂 稅<br>Amusement Tax                | 3,790,904        | 1,744,460                   | 1,217,503                |

資料來源：根據各項稅收稽徵成本20903-90-05-2及各項稅收稽徵人力20903-90-06-2編製。



Table 21. Cost of Tax Levying( Cont.1 End)

Unit:NT\$1.00

| Indirect                      |                  | Cost | 每千元成本              |
|-------------------------------|------------------|------|--------------------|
| 設備及投資費                        | 其                | 他    | Cost per NT\$1,000 |
| Equipment and Investment Cost | Others           |      |                    |
| <b>21,734,120</b>             | <b>1,218,706</b> |      | <b>34.56</b>       |
| <b>17,837,553</b>             | <b>1,734,461</b> |      | <b>31.99</b>       |
| <b>20,318,333</b>             | <b>1,303,346</b> |      | <b>34.18</b>       |
| <b>12,828,332</b>             | <b>1,364,144</b> |      | <b>30.98</b>       |
| <b>25,186,281</b>             | <b>1,106,000</b> |      | <b>32.19</b>       |
| <b>9,590,367</b>              | <b>1,064,000</b> |      | <b>30.38</b>       |
| <b>19,456,334</b>             | <b>1,062,000</b> |      | <b>26.84</b>       |
| <b>13,848,792</b>             | <b>204,000</b>   |      | <b>25.55</b>       |
| <b>10,065,742</b>             | <b>196,707</b>   |      | <b>26.91</b>       |
| <b>22,137,032</b>             | <b>206,391</b>   |      | <b>27.44</b>       |
| 6,530,425                     | 60,886           |      | 46.69              |
| 4,017,871                     | 37,460           |      | 22.63              |
| 5,507,694                     | 51,350           |      | 29.63              |
| 3,212,083                     | 29,947           |      | 12.67              |
| 1,133,416                     | 10,567           |      | 61.75              |
| 914,259                       | 8,524            |      | 32.99              |
| 821,284                       | 7,657            |      | 221.35             |

表22. 本局稅務服務中心服務統計表

Table 22. Service Statistic of Tax Service Center

108年度

| 服 務 項 目                  | Service Items                              | 件 ( 次 ) 數 | Cases   |
|--------------------------|--|-----------|---------|
| 1. 解 答 稅 務 法 令           | Consultation regarding tax laws            |           | 112,949 |
| 2. 補 發 稅 單               | Tax statement re-issuance                  |           | 7,582   |
| 3. 輔 導 納 稅 人 填 寫 各 項 書 表 | Guide taxpayer to fill in forms            |           | 6,761   |
| 4. 供 應 書 表               | Forms supply                               |           | 12,032  |
| 5. 發 佈 新 聞 稿             | Release a press release                    |           | 1,048   |
| 6. 提 供 稅 務 宣 導 資 料       | Provide tax administration to promote data |           | 71,230  |
| 7. 免 費 電 話 服 務           | Free phone service                         |           | 13,998  |
| 8. 其 他                   | Other                                      |           | 550     |
| 合 計                      | Total                                      |           | 226,150 |

資料來源：納稅服務科提供。

陸、附 錄  
VI Appendix



陸、附 錄  
VI Appendix

表23. 本縣各項稅收實徵數

一、按年 月 別 分

單位：新臺幣千元

| 會計年度別<br>Fiscal Year | 總計<br>Grand Total | 國稅<br>National Taxes |
|----------------------|-------------------|----------------------|
| 民國 99 年度 FY2010      | 25,562,096        | 15,320,781           |
| 民國 100 年度 FY2011     | 34,525,404        | 23,514,356           |
| 民國 101 年度 FY2012     | 32,069,544        | 21,525,852           |
| 民國 102 年度 FY2013     | 32,416,852        | 20,813,735           |
| 民國 103 年度 FY2014     | 36,941,066        | 24,909,688           |
| 民國 104 年度 FY2015     | 40,783,551        | 28,699,947           |
| 民國 105 年度 FY2016     | 49,507,586        | 37,814,992           |
| 民國 106 年度 FY2017     | 50,828,652        | 38,665,844           |
| 民國 107 年度 FY2018     | 52,165,740        | 39,344,826           |
| 民國 108 年度 FY2019     | 51,610,934        | 38,956,848           |
| 1 月 Jan.             | 2,855,503         | 2,435,874            |
| 2 月 Feb.             | -199,729          | -498,137             |
| 3 月 Mar.             | 2,403,581         | 1,895,180            |
| 4 月 Apr.             | 2,314,541         | -309,948             |
| 5 月 May.             | 10,814,851        | 7,381,950            |
| 6 月 Jun.             | 13,187,437        | 12,083,049           |
| 7 月 Jul.             | 818,950           | 369,084              |
| 8 月 Aug.             | 3,714,870         | 3,353,827            |
| 9 月 Sep.             | 4,815,830         | 4,504,552            |
| 10 月 Oct.            | 5,373,346         | 5,044,532            |
| 11 月 Nov.            | 4,369,865         | 2,580,811            |
| 12 月 Dec.            | 1,141,889         | 116,074              |

資料來源：根據本局及財政部中區國稅局彰化分局徵課會計報告表編製。

附註：1. 本表所列之實徵數係為實徵淨額。

2. 107年度教育捐為-298元。

Table 23. Actual Collection Taxes

(I) By Year/Month

Unit:NT\$1,000

| 省<br>Provincial | 稅<br>Taxes | 縣<br>County | 市<br>and<br>City  | 稅<br>City | 教<br>育<br>捐<br>罰<br>Education<br>SurTax<br>Punitive | 鍰<br>Fine      |
|-----------------|------------|-------------|-------------------|-----------|---|----------------|
| -               |            |             | <b>9,950,034</b>  |           | <b>71</b>   | <b>291,210</b> |
| -               |            |             | <b>10,653,709</b> |           | <b>-36</b>  | <b>357,375</b> |
| -               |            |             | <b>10,238,570</b> |           | <b>1,284</b>  | <b>303,838</b> |
| -               |            |             | <b>11,359,787</b> |           | <b>-3</b>   | <b>243,333</b> |
| -               |            |             | <b>11,484,080</b> |           | <b>4</b>  | <b>547,294</b> |
| -               |            |             | <b>11,741,308</b> |           | <b>-32</b>  | <b>342,328</b> |
| -               |            |             | <b>11,374,503</b> |           | <b>20</b>   | <b>318,071</b> |
| -               |            |             | <b>11,839,996</b> |           | <b>-2</b>   | <b>322,814</b> |
| -               |            |             | <b>12,570,753</b> |           | <b>-0</b>   | <b>250,161</b> |
| -               |            |             | <b>12,451,778</b> |           | <b>-</b>  | <b>202,308</b> |
| -               |            |             | 402,558           |           | <b>-</b>  | 17,071         |
| -               |            |             | 287,536           |           | <b>-</b>  | 10,872         |
| -               |            |             | 496,394           |           | <b>-</b>  | 12,007         |
| -               |            |             | 2,604,615         |           | <b>-</b>  | 19,874         |
| -               |            |             | 3,417,578         |           | <b>-</b>  | 15,323         |
| -               |            |             | 1,088,622         |           | <b>-</b>  | 15,766         |
| -               |            |             | 424,513           |           | <b>-</b>  | 25,353         |
| -               |            |             | 351,355           |           | <b>-</b>  | 9,687          |
| -               |            |             | 295,229           |           | <b>-</b>  | 16,049         |
| -               |            |             | 315,399           |           | <b>-</b>  | 13,415         |
| -               |            |             | 1,773,213         |           | <b>-</b>  | 15,840         |
| -               |            |             | 994,765           |           | <b>-</b>  | 31,050         |

表23. 本縣各項稅收實徵數(續一完)

| 二、按稅目別分  |                   |                   |                   |                   |
|--|-------------------|-------------------|-------------------|-------------------|
| 單位：新臺幣千元   |                   |                   |                   |                   |
| 稅目別<br>Tax Items   | 99年<br>FY2010     | 100年<br>FY2011    | 101年<br>FY2012    | 102年<br>FY2013    |
| <b>總計</b><br><b>Grand Total</b>                          | <b>25,562,096</b> | <b>34,525,404</b> | <b>32,069,544</b> | <b>32,416,852</b> |
| <b>國稅</b><br><b>National Taxes</b>                       | <b>15,320,781</b> | <b>23,514,356</b> | <b>21,525,852</b> | <b>20,813,735</b> |
| 營利事業所得稅<br>Business Income Tax                           | 5,745,371         | 10,600,782        | 10,530,936        | 8,726,578         |
| 綜合所得稅<br>Individual Income Tax                           | 4,297,562         | 6,651,043         | 6,981,473         | 6,810,710         |
| 遺產贈與稅<br>Estate Gift Tax                                 | 432,885           | 2,038,018         | 615,058           | 1,125,855         |
| 貨物稅<br>Commodity Tax                                     | 1,277,701         | 1,350,792         | 1,473,715         | 1,592,832         |
| 證券交易稅<br>Securities Transactions Tax                     | 2,215,710         | 1,818,374         | 1,418,210         | 1,456,243         |
| 期貨交易稅<br>Futures Transactions Tax                        | —                 | 1,611             | 4,198             | 3,201             |
| 菸酒稅<br>Tobacco and Alcohol Tax                           | 11,134            | 15,668            | 19,377            | 15,291            |
| 營業稅<br>Business Tax                                      | 1,340,418         | 1,038,068         | 482,885           | 1,083,025         |
| 特種勞務及貨物稅<br>Specifically selected goods and services tax | —                 | —                 | —                 | —                 |
| 省稅<br>Provincial Taxes                                   | —                 | —                 | —                 | —                 |
| 縣市稅<br>County and City Taxes                             | <b>9,950,034</b>  | <b>10,653,709</b> | <b>10,238,570</b> | <b>11,359,787</b> |
| 教育捐<br>Education SurTax                                  | 71                | -36               | 1,284             | -3                |
| 罰鍰<br>Punitive Fine                                      | <b>291,210</b>    | <b>357,375</b>    | <b>303,838</b>    | <b>243,333</b>    |

資料來源：根據本局及財政部中區國稅局彰化分局徵課會計報告表編製。

附註：1. 本表所列各稅數字係為各稅之實徵淨額；總計係為各項稅捐收入與罰鍰之合計。

2. 107年度教育捐為-298元。



Table 23. Actual Collection Taxes (Cont.1 End)

(II) By Tax Item

Unit:NT\$1,000

| 103 年 度<br>FY2014 | 104 年 度<br>FY2015 | 105 年 度<br>FY2016 | 106 年 度<br>FY2017 | 107 年 度<br>FY2018 | 108 年 度<br>FY2019 |
|-------------------|-------------------|-------------------|-------------------|-------------------|-------------------|
| <b>36,941,066</b> | <b>40,783,551</b> | <b>49,507,586</b> | <b>50,828,652</b> | <b>52,165,740</b> | <b>51,610,934</b> |
| <b>24,909,688</b> | <b>28,699,947</b> | <b>37,814,992</b> | <b>38,665,844</b> | <b>39,344,826</b> | <b>38,956,848</b> |
| 13,454,213        | 13,219,643        | 17,736,680        | 17,385,204        | 19,805,386        | 21,092,379        |
| 6,490,226         | 8,278,166         | 10,703,834        | 11,757,286        | 12,251,579        | 9,776,443         |
| 850,937           | 816,807           | 1,225,727         | 1,934,531         | 605,327           | 696,408           |
| 1,758,237         | 1,906,853         | 1,629,724         | 1,548,438         | 1,397,063         | 1,239,046         |
| 1,758,289         | 1,430,685         | 1,219,436         | 1,666,199         | 1,754,337         | 1,618,834         |
| 2,801             | 7,374             | 9,802             | 9,775             | 14,593            | 5,319             |
| 11,823            | 15,381            | 9,891             | 14,544            | 22,551            | 27,392            |
| 521,657           | 2,966,145         | 5,234,241         | 4,372,426         | 3,492,511         | 4,499,223         |
| 61,505            | 58,893            | 45,657            | -22,559           | 1,479             | 1,804             |
| —                 | —                 | —                 | —                 | —                 | —                 |
| <b>11,484,080</b> | <b>11,741,308</b> | <b>11,374,503</b> | <b>11,839,996</b> | <b>12,570,753</b> | <b>12,451,778</b> |
| <b>4</b>          | <b>-32</b>        | <b>20</b>         | <b>-2</b>         | <b>-0</b>         | <b>—</b>          |
| <b>547,294</b>    | <b>342,328</b>    | <b>318,071</b>    | <b>322,814</b>    | <b>250,161</b>    | <b>202,308</b>    |



刊 名 : 108 年彰化縣稅捐統計年報

Name of the Publication : The Tax Statistical Yearbook of Changhua County, 2019

出 刊 頻 率 : 年 刊

Publish the Frequency Annual of the Publication

出 版 機 關 : 彰化縣地方稅務局

Publish the Organ : Local Tax Bureau, Changhua County

<http://www.changtax.gov.tw/>

代 理 局 長 : 陳 燕 慧

會 計 室 主 任 : 孫 志 雄

出 版 日 期 : 中 華 民 國 109 年 5 月