

中華民國 106 年

2017

彰化縣稅捐統計要覽

The Tax Statistical Abstract of Changhua County

年 刊

Annual

第 49 期

Series No.49

彰化縣地方稅務局 編印

Local Tax Bureau, Changhua County

中華民國 107 年 4 月出版

Published On April 2018

凡 例

- 一、本刊所列數字以民國 106 年度為主，但為便於明瞭稅源與稅收情形，最近 10 年來各項總數亦予併列藉資比較。
- 二、本刊資料內容包括一 稅收概況、二 稅收統計、三 稅源、四 稅率、五 行政組織、六 附錄等六大類。
- 三、本刊使用度量衡單位均以公制為準，平均數及百分比計至小數點以下二位為止，金額單位都列至千元，百元以下取較多數字進位為原則，使其和與各該細項之總計相符。
- 四、本刊表內符號『—』表示無數字，『...』表示數字不明，『0』表示不足一單位，數字前加『(-)』表示減少。
- 五、本刊各年度稅收，均以本年度實徵數加補徵以前年度稅收，減退還以前年度稅款之實徵淨額。
- 六、本刊所列「年」係曆年制，即每年 1 月 1 日起至同年 12 月 31 日止；「年底」即每年 12 月底。
- 七、本刊以前各期數字，如與本期有出入者，以本期修正數字為準。
- 八、本刊各表資料來源，稅源係根據本局各業務單位造送之統一報表，稅收係依據徵課會計報告表編製，均逐表註明以利查考。
- 九、自 82 年度起，因配合國稅、地方稅分別稽徵，本刊各表僅列地方稅收之統計資料。以前年度國稅資料，請看本統計要覽第 24 期。
- 十、88 年下半年及 89 年度起，營業稅列入國稅，由本局代徵，而使用牌照稅及印花稅則列入縣市稅。
- 十一、92 年度起，本局不代徵營業稅。

彰化縣稅捐統計要覽目錄

壹、稅收概況

| | |
|---------------|----|
| 一、歷年稅收 | 2 |
| 二、地價稅..... | 4 |
| 三、土地增值稅 | 5 |
| 四、房屋稅..... | 6 |
| 五、使用牌照稅 | 7 |
| 六、契稅 | 8 |
| 七、印花稅..... | 9 |
| 八、娛樂稅..... | 10 |

貳、稅收統計

| | |
|-------------------------------|----|
| 表 1. 本縣各項稅收實徵數與預算數、查定數比較..... | 12 |
| (一) 總計(包括罰鍰收入) | 12 |
| (二) 稅捐收入..... | 14 |
| (1) 地價稅 | 16 |
| (2) 土地增值稅 | 18 |
| (3) 房屋稅 | 20 |
| (4) 使用牌照稅 | 22 |

CONTENTS

I. Analysis of Revenues from Taxes

| | |
|---|----|
| A. Tax Revenues in Recent Years | 2 |
| B. Land Value Tax | 4 |
| C. Land Value Increment Tax | 5 |
| D. House Tax | 6 |
| E. Vehicle License Tax | 7 |
| F. Deed Tax | 8 |
| G. Stamp Tax | 9 |
| H. Amusement Tax | 10 |

II. Tax Revenue Statistics

| | |
|---|----|
| Table 1 . Net Actual Revenue 、 Budget Amount and Audited Amount in Recent Years | 12 |
| (I)Grand Total(Punitive Fine Revenue is Included) | 12 |
| (II) Tax Receipts | 14 |
| (1) Land Value Tax | 16 |
| (2) Land Value Increment Tax | 18 |
| (3)House Tax | 20 |
| (4)Vehicle License Tax | 22 |

| | |
|--------------------------|----|
| (5) 契稅 | 24 |
| (6) 印花稅 | 26 |
| (7) 娛樂稅 | 28 |
| (8) 教育捐 | 30 |
| (三) 罰鍰收入 | 32 |
| 表 2. 本縣各項稅收收入數額及指數 | 34 |
| 表 3. 本縣各項稅收季節變動指數 | 44 |
| (一) 總計(包括罰鍰收入) | 44 |
| (二) 稅捐收入 | 46 |
| (1) 地價稅 | 48 |
| (2) 土地增值稅 | 50 |
| (3) 房屋稅 | 52 |
| (4) 使用牌照稅 | 54 |
| (5) 契稅 | 56 |
| (6) 印花稅 | 58 |
| (7) 娛樂稅 | 60 |
| (8) 教育捐 | 62 |
| (三) 罰鍰收入 | 64 |

| | |
|--|----|
| (5) Deed Tax | 24 |
| (6) Stamp Tax | 26 |
| (7) Amusement Tax | 28 |
| (8) Education Surtax | 30 |
| (III) Punitive Fine Revenue | 32 |
| Table 2. Net Actual Collection and Index in Recent Years | 34 |
| Table 3. Seasonal Variation of Net Actual Collection | 44 |
| (I) Grand Total (Punitive Fine Revenue is Included) | 44 |
| (II) Tax receipts | 46 |
| (1) Land Value Tax | 48 |
| (2) Land Value Increment Tax | 50 |
| (3) House Tax | 52 |
| (4) Vehicle License Tax | 54 |
| (5) Deeds Tax | 56 |
| (6) Stamp Tax | 58 |
| (7) Amusement Tax | 60 |
| (8) Education Surtax | 62 |
| (III) Punitive Fine Revenue | 64 |

| | |
|------------------------------------|----|
| 表 4.表 5.附表：查(核)定開徵數情形表及未徵數分析表 | 66 |
| (一)總 計 | 66 |
| (二)本 年 度 | 70 |
| (三)以 前 年 度 | 74 |
| 表 6.本縣各項稅收納庫數..... | 78 |
| (一)總 計 | 78 |
| (二)本 年 度 | 80 |
| (三)以 前 年 度 | 82 |
| (四)退還以前年度 | 84 |
| 表 7.本縣違章漏稅案件處理及財務罰鍰執行情形 | 86 |

參、稅 源

| | |
|--------------------|-----|
| 表 8.本縣地價稅稅源 | 92 |
| (一)稅地種類分析 | 92 |
| (二)減免稅地概況 | 94 |
| 表 9.本縣土地增值稅稅源..... | 96 |
| (一)按稅率別 | 96 |
| (二)按移轉原因別 | 98 |
| 表 10.本縣房屋稅稅源 | 102 |

Table 4. Table 5 . Analysis of Assess Levy and Unable Collection 66

 (I)Grand Total 66

 (II)Current Fiscal Year 70

 (III)Previous Fiscal Year 74

Table 6 . Taxation Forwarded To Treasury 78

 (I)Grand Total 78

 (II)Current Fiscal Year 80

 (III)Previous Fiscal Year 82

 (IV)Tax Income Returned 84

Table 7. The Management of Tax Evasion Law and Execution Status of Fine 86

III. Tax Sources

Table 8. Sources of Land Value Tax 92

 (I) Analysis for the Kinds of Land 92

 (II) Broadview for the Reduction or Exemption of Land 94

Table 9. Sources of Land Value Increment Tax 96

 (I) By Tax Rate 96

 (II) By Transfer Reason 98

Table 10. Sources of House Tax 102

| | |
|----------------------|-----|
| (一)按房屋構造別應稅免稅分 | 102 |
| (二)按房屋使用別分 | 110 |
| (三)按房屋構造別公有私有分 | 116 |
| 表 11.本縣使用牌照稅稅源 | 124 |
| 表 12.本縣契稅稅源 | 126 |
| 表 13.本縣娛樂稅稅源 | 130 |

肆、稅 率

| | |
|-------------------------|-----|
| 表 14.各項稅捐劃解百分率一覽表 | 134 |
| 表 15.各項稅捐現行稅率表 | 135 |

伍、行政組織

| | |
|-------------------------|-----|
| 表 16.本局暨各分局稽徵區域劃分 | 146 |
| 表 17.本局及分局組織概況 | 148 |
| 表 18.本局現有員額配置 | 150 |
| 表 19.本局現有人員人事資料統計 | 154 |
| (一)性別 | 154 |
| (二)年齡 | 154 |
| (三)職務 | 155 |
| (四)學歷 | 155 |

| | |
|--|-----|
| (I) By House Structure, Taxable House and Exempt House | 102 |
| (II) By House Use | 110 |
| (III) By House Structure, Public and Private | 116 |
| Table 11 • Sources of Vehicle License Tax | 124 |
| Table 12 • Sources of Deed Tax | 126 |
| Table 13 • Sources of Amusement Tax | 130 |

IV. Tax Rates

| | |
|---|-----|
| Table 14 • The Distribution Rate of Current Taxes | 134 |
| Table 15 • Current Tax Rates for Taxation | 135 |

V. Political Organization

| | |
|--|-----|
| Table 16 • Service District of Headquarters and Branch | 146 |
| Table 17 • Organization System | 148 |
| Table 18 • Allocation of the Personnel | 150 |
| Table 19 • Personnel Statistic | 154 |
| (I) Sex | 154 |
| (II) Age | 154 |
| (III) Affair | 155 |
| (IV) Educational | 155 |

| | |
|--------------------------|-----|
| (五) 考試 | 155 |
| (六) 年資 | 155 |
| 表 20. 本局稅捐稽徵經費統計 | 156 |
| 表 21. 本局各項稅捐稽徵成本統計 | 158 |
| 表 22. 稅務服務中心服務統計表 | 162 |

陸、附 錄

| | |
|-----------------------------|-----|
| 表 23. 本縣各項稅收實徵數—按稅類別分 | 164 |
| (一) 按年月別分 | 164 |
| (二) 按稅目別分 | 166 |

壹、稅收概況

I. Analysis Of Revenues from Taxes

壹、稅收概況

I. Analysis Of Revenues from Taxes

一、歷年稅收

本縣自民國81年7月1日即實施國稅與縣稅分徵，國稅包括所得稅、貨物稅、遺產及贈與稅、證券交易稅等，係由財政部中區國稅局彰化分局稽徵。省稅營業稅、使用牌照稅、印花稅，及縣稅地價稅、土地增值稅、房屋稅、契稅、娛樂稅等，由本局負責稽徵。而88年1月25日公布修正財政收支劃分法，將營業稅改為國稅。(88年7月1日起至91年12月31日止仍委託本局代徵，92年1月1日起由財政部中區國稅局彰化分局徵收)，使用牌照稅、印花稅全數歸屬地方。

稅課收入乃本縣歲入之主要來源，本縣106年度地方各項稅捐稅課收入預算數107億4,231萬1,000元，實徵淨額118億3,999萬5,972元，較預算數超徵10億9,768萬4,972元，超徵率10.22%。其中以土地增值稅短超徵5億3,961萬2,814元為最多。

彰化縣歷年稅收

金額單位：新臺幣千元

| 年 度 別 | 預 算 數 | 實 徵 淨 額 | 實徵淨額與預算數比較 | | 實徵淨額與上年度比較 | |
|-------|------------|------------|------------|-------|------------|--------|
| | | | 增(減)數 | 增(減)% | 增(減)數 | 增(減)% |
| 97 年 | 9,813,117 | 9,503,293 | - 309,824 | -3.16 | 29,601 | 0.31 |
| 98 年 | 9,762,235 | 9,329,700 | - 432,535 | -4.43 | - 173,593 | - 1.83 |
| 99 年 | 9,204,658 | 9,950,034 | 745,376 | 8.10 | 620,334 | 6.65 |
| 100 年 | 9,877,947 | 10,653,709 | 775,762 | 7.85 | 703,675 | 7.07 |
| 101 年 | 10,299,818 | 10,238,570 | - 61,248 | -0.59 | - 415,139 | - 3.90 |
| 102 年 | 10,900,760 | 11,359,787 | 459,027 | 4.21 | 1,121,217 | 10.95 |
| 103 年 | 11,095,919 | 11,484,080 | 388,161 | 3.50 | 124,293 | 1.09 |
| 104 年 | 11,547,424 | 11,741,308 | 193,884 | 1.68 | 257,228 | 2.24 |
| 105 年 | 11,642,759 | 11,374,502 | - 268,257 | -2.30 | - 366,806 | - 3.12 |
| 106 年 | 10,742,311 | 11,839,996 | 1,097,685 | 10.22 | 465,494 | 4.09 |

附註：本表預算數與實徵淨額為稅課收入(不含教育捐)

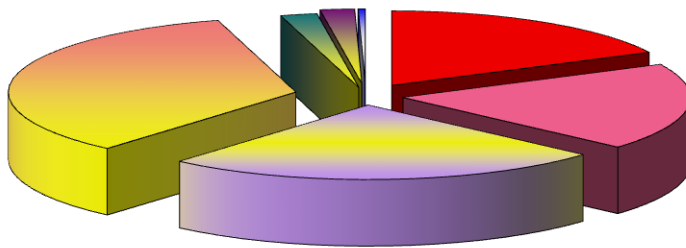
106年度預算數與實徵淨額

單位：千元

| 稅目別 | 預算數 | 實徵淨額 | 實徵淨額與預算數比較 | | 與上年度實徵淨額比較 | | 稅捐結構比率 (%) | 105年度實徵淨額 |
|-------|------------|------------|------------|-------|------------|-------|------------|------------|
| | | | 增(減)數 | 超徵率% | 增(減)數 | 成長率% | | |
| 總計 | 10,742,311 | 11,839,996 | 1,097,685 | 10.22 | 465,494 | 4.09 | 100.00 | 11,374,502 |
| 地價稅 | 1,900,000 | 2,126,902 | 226,902 | 11.94 | 80,572 | 3.94 | 17.97 | 2,046,330 |
| 土地增值稅 | 2,031,070 | 2,570,683 | 539,613 | 26.57 | 276,658 | 12.06 | 21.71 | 2,294,025 |
| 房屋稅 | 2,660,868 | 2,758,820 | 97,952 | 3.68 | 37,224 | 1.37 | 23.30 | 2,721,596 |
| 使用牌照稅 | 3,680,000 | 3,831,479 | 151,479 | 4.12 | 51,599 | 1.37 | 32.36 | 3,779,880 |
| 契稅 | 220,373 | 246,458 | 26,085 | 11.84 | 15,495 | 6.71 | 2.08 | 230,963 |
| 印花稅 | 207,000 | 253,796 | 46,796 | 22.61 | 4,084 | 1.64 | 2.14 | 249,712 |
| 娛樂稅 | 43,000 | 51,858 | 8,858 | 20.60 | -138 | -0.27 | 0.44 | 51,996 |

106年度各稅比重

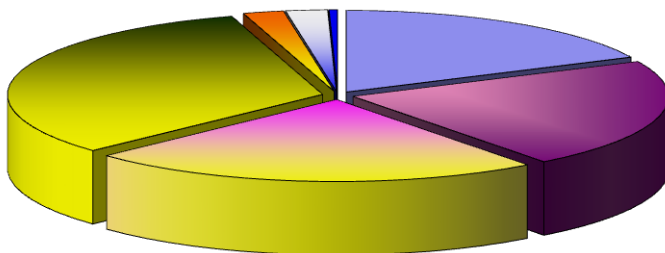
預算數總計：10,742,311千元



各稅預算數比重

- 地價稅 占17.69%
- 土地增值稅 占18.90%
- 房屋稅 占24.77%
- 使用牌照稅 占34.26%
- 契稅 占2.05%
- 印花稅 占1.93%
- 娛樂稅 占0.4%

實徵淨額總計：11,839,996千元

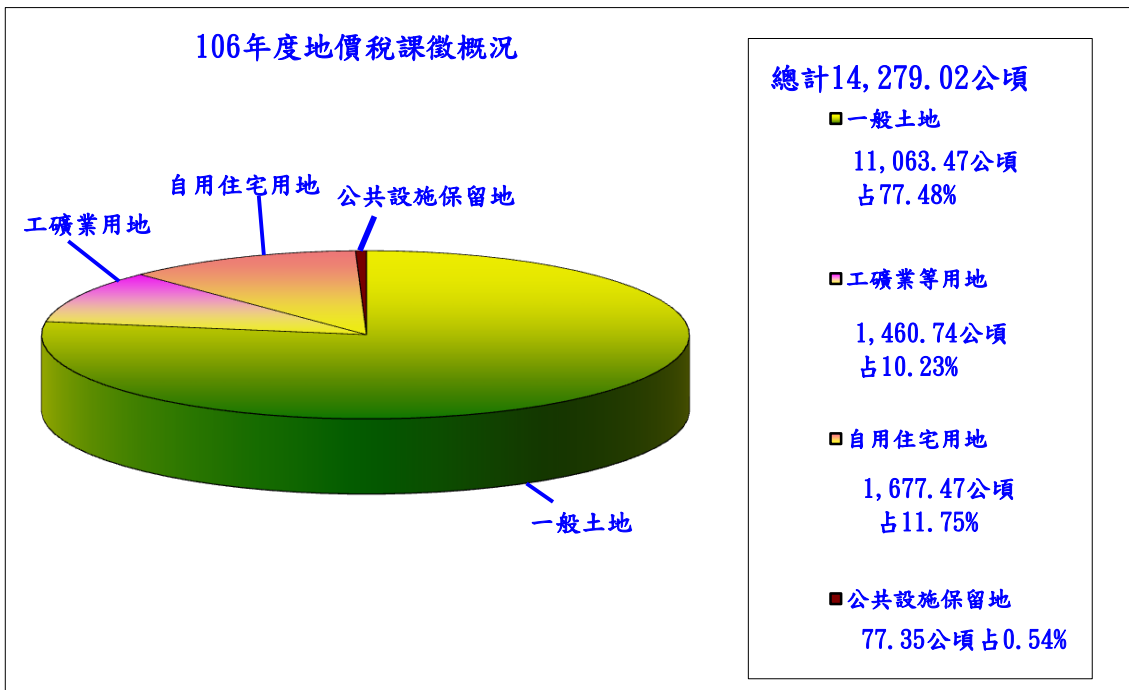
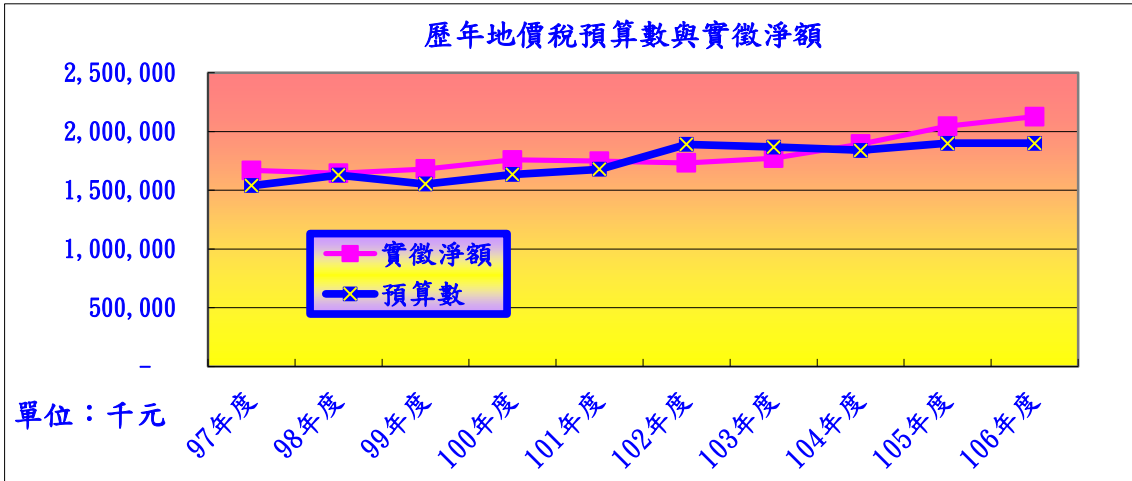


各稅實徵淨額比重

- 地價稅 占17.97%
- 土地增值稅 占21.71%
- 房屋稅 占23.30%
- 使用牌照稅 占32.36%
- 契稅 占2.08%
- 印花稅 占2.14%
- 娛樂稅 占0.44%

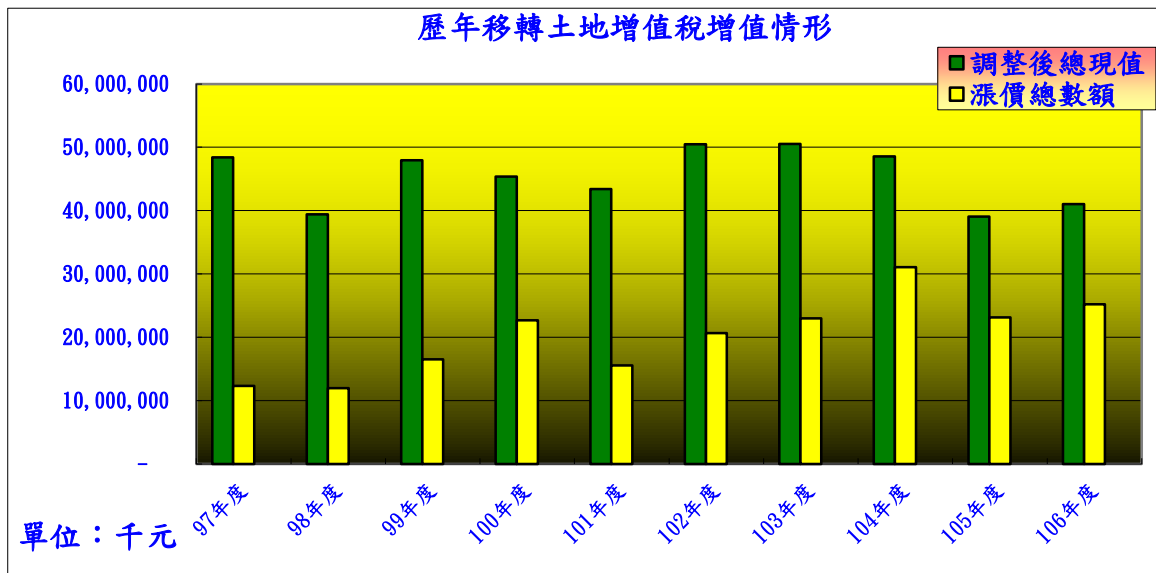
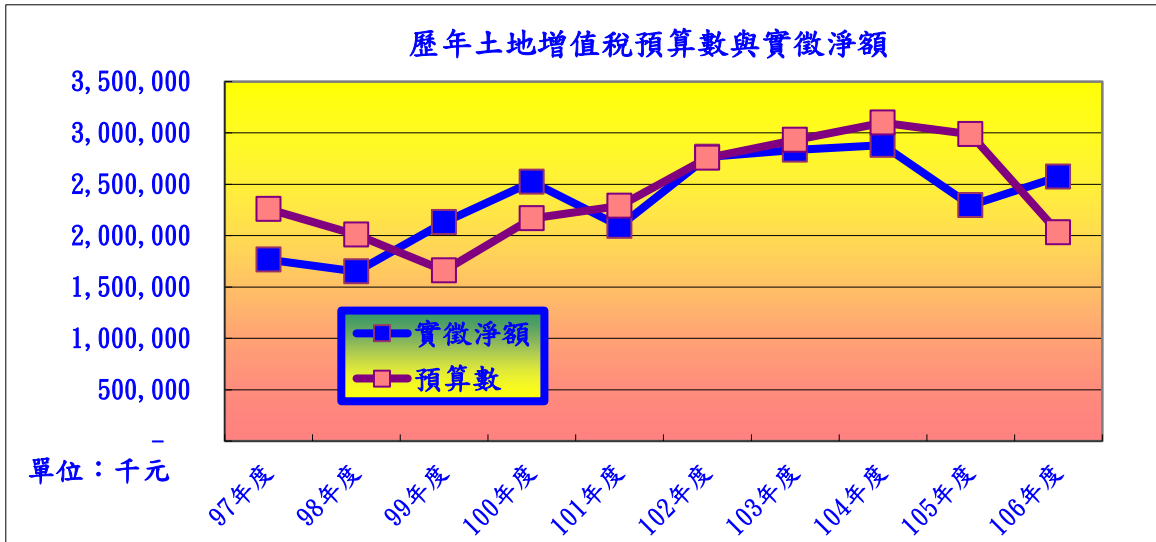
二、地價稅

106年度地價稅預算總額為19億元，實徵淨額為21.27億元，較預算數超徵2.27億元，超徵率為11.94%，如與105年度實徵淨額20.46億元比較，則增加0.81億元，成長3.94%，其超徵及成長的原因為員林184公頃重劃區恢復全額課徵、加強地價稅籍清查及欠稅清理作業。



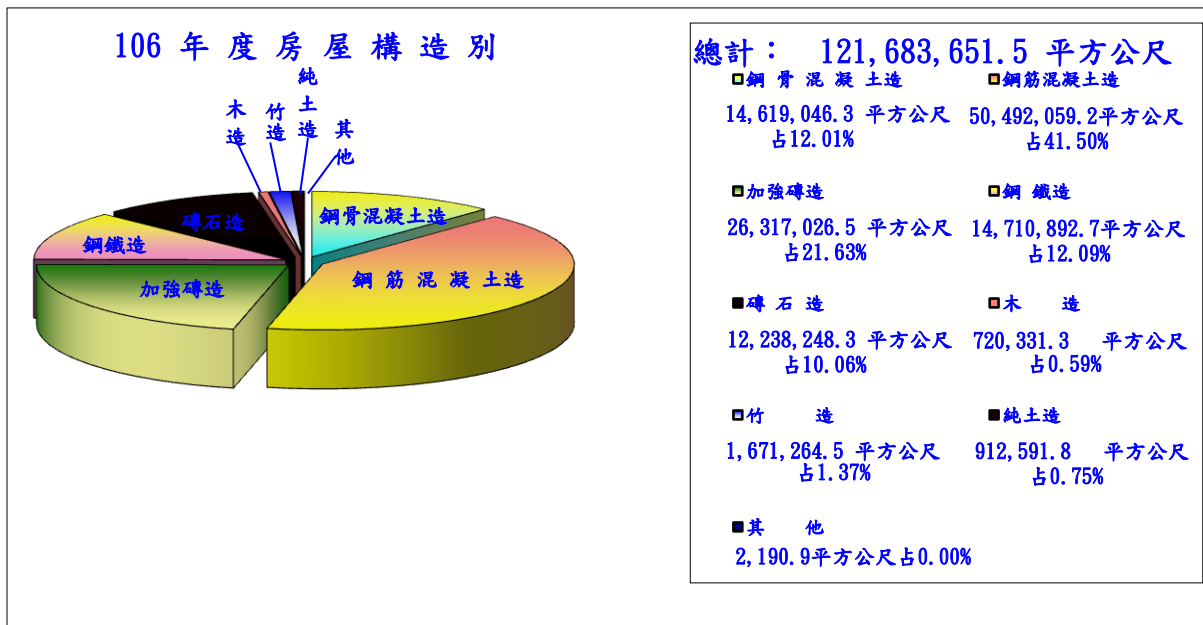
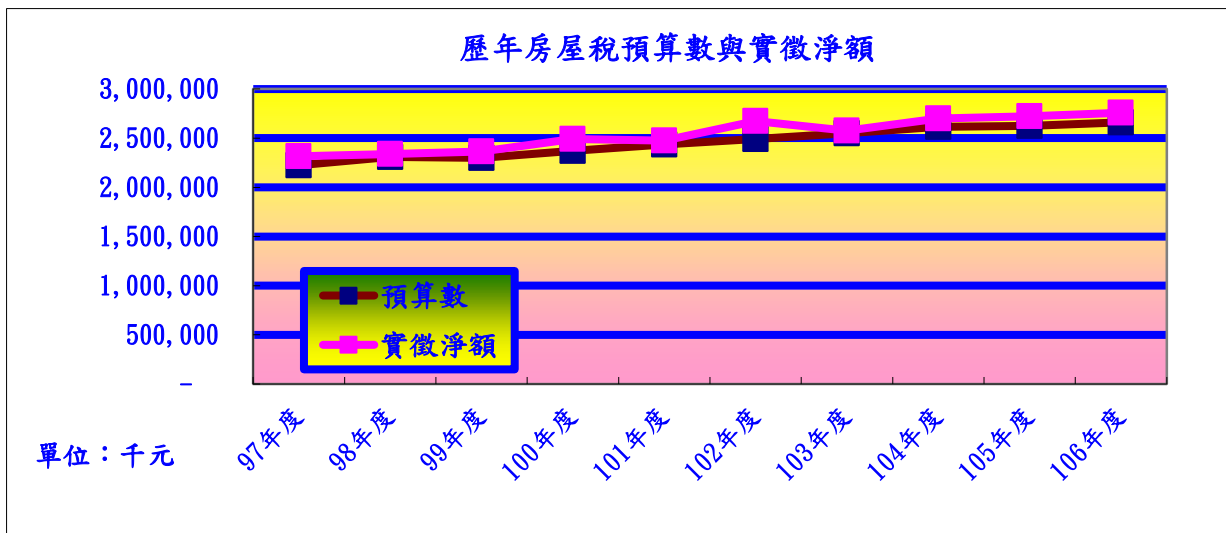
三、土地增值稅

106年度土地增值稅預算總額為20.31億元，實徵淨額為25.71億元，較預算數超徵5.40億元，超徵率為26.57%，與105年度實徵淨額22.94億元比較，則增加2.77億元，成長12.06%，其超徵及成長的原因為民眾預期政府欲以調高贈與稅率籌備長照財源，提早租稅規劃。



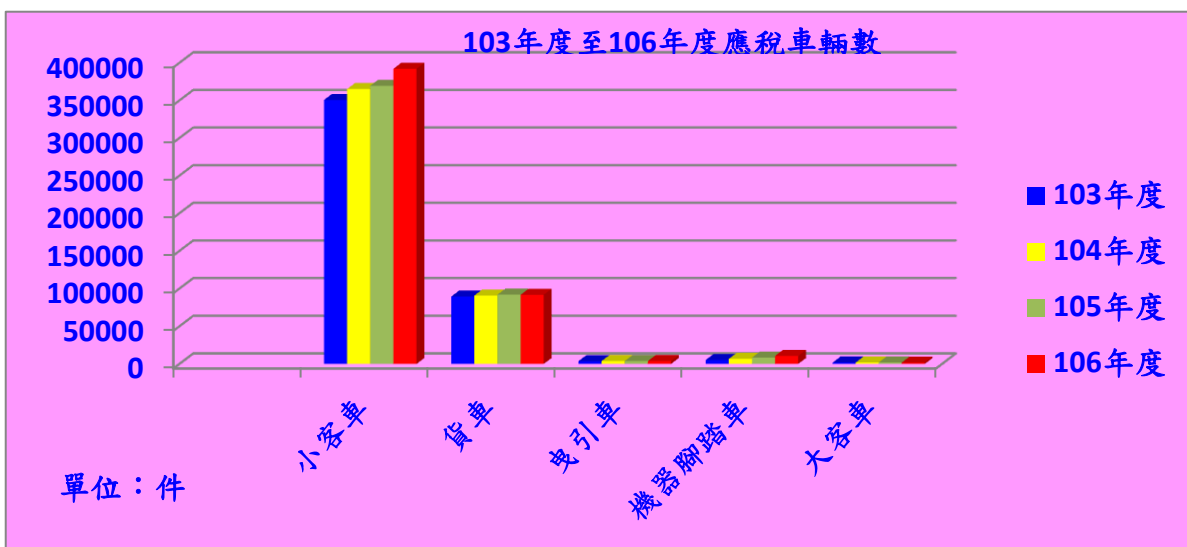
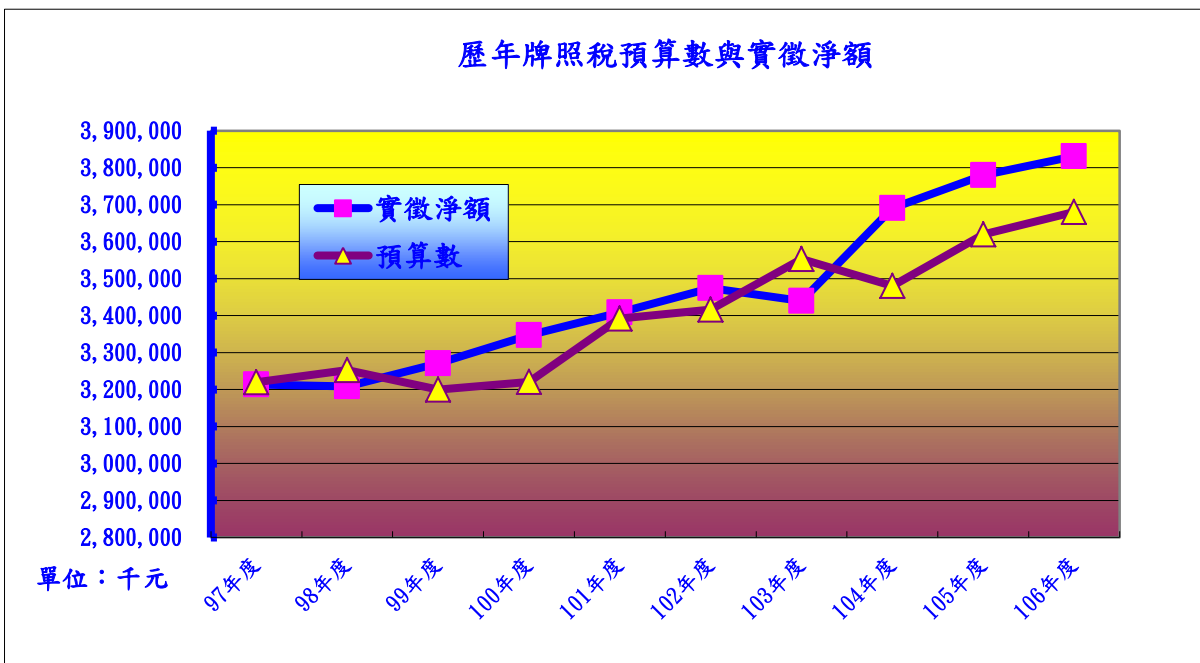
四、房屋稅

106年度房屋稅預算總額為26.61億元，實徵淨額為27.59億元，較預算數超徵0.98億元，超徵率為3.68%，如與105年度實徵淨額27.22億元比較，則增加0.37億元，成長1.37%。其超徵及成長的原因為切實執行房屋稅清查工作並加強稽徵、積極催繳舊欠稅。



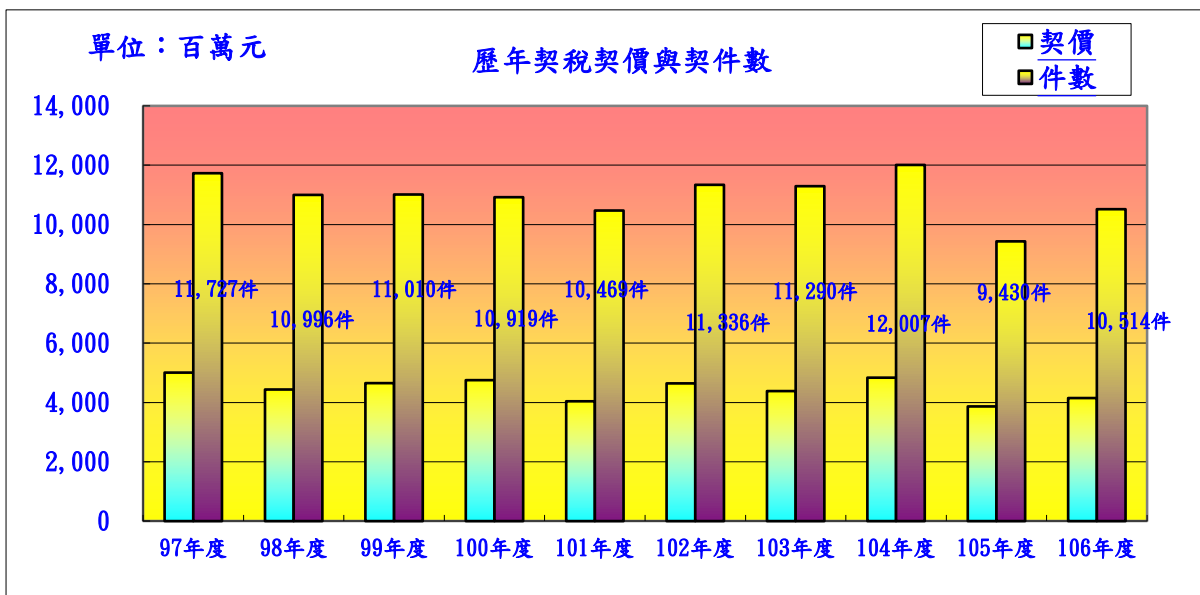
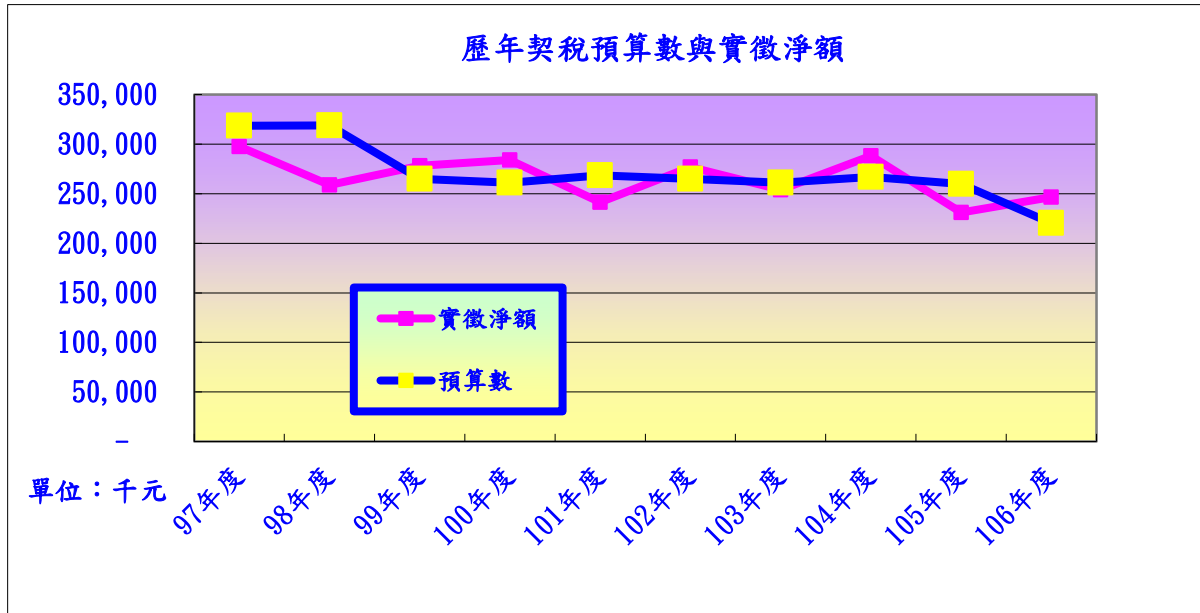
五、使用牌照稅

106年度使用牌照稅預算總額為36.80億元，實徵淨額為38.31億元，較預算數超徵1.51億元，超徵率為4.12%，如與105年度實徵淨額為37.80億元比較，則增加0.51億元，成長1.37%，其超徵及成長之原因為因政府貨物稅補貼，致新車領牌數增加，且持續加強稽徵，於開徵期滿後針對尚未繳稅之車主寄發明信片輔導儘速繳納，並致力於不符身心障礙免稅規定之清查。



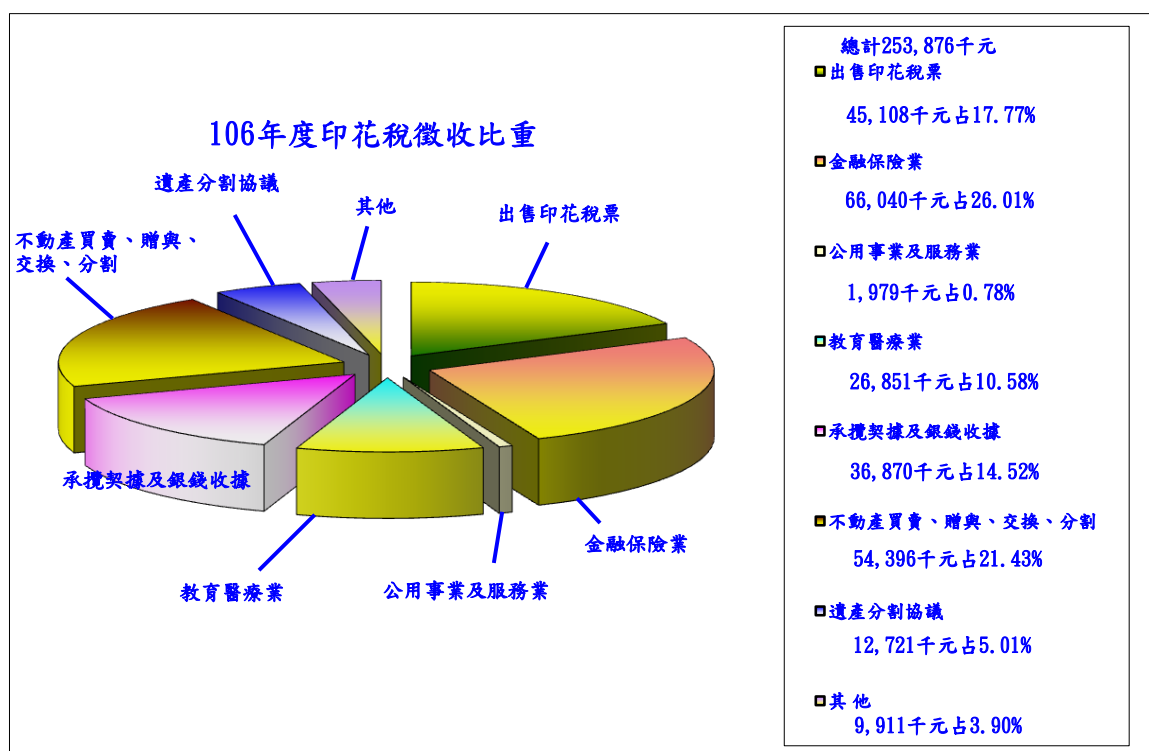
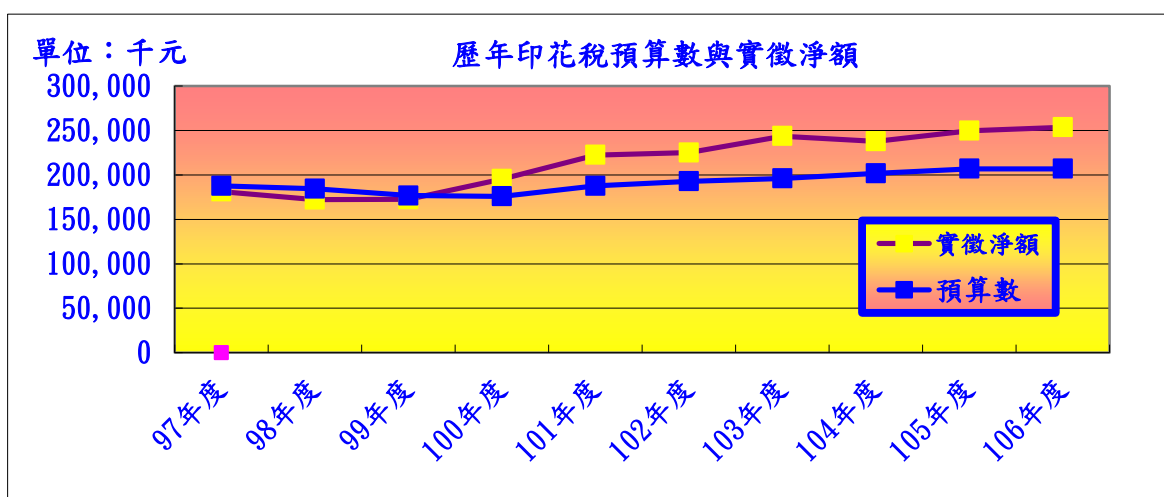
六、契稅

106年度契稅預算總額為2.2億元，實徵淨額為2.46億元，較預算數超徵0.26億元，超徵率為11.84%，如與105年度實徵淨額2.31億元比較，則增加0.15億元，成長6.71%，其超徵及成長的原因為，不動產市場交易活絡，買賣契及贈與契較去年同期增加。



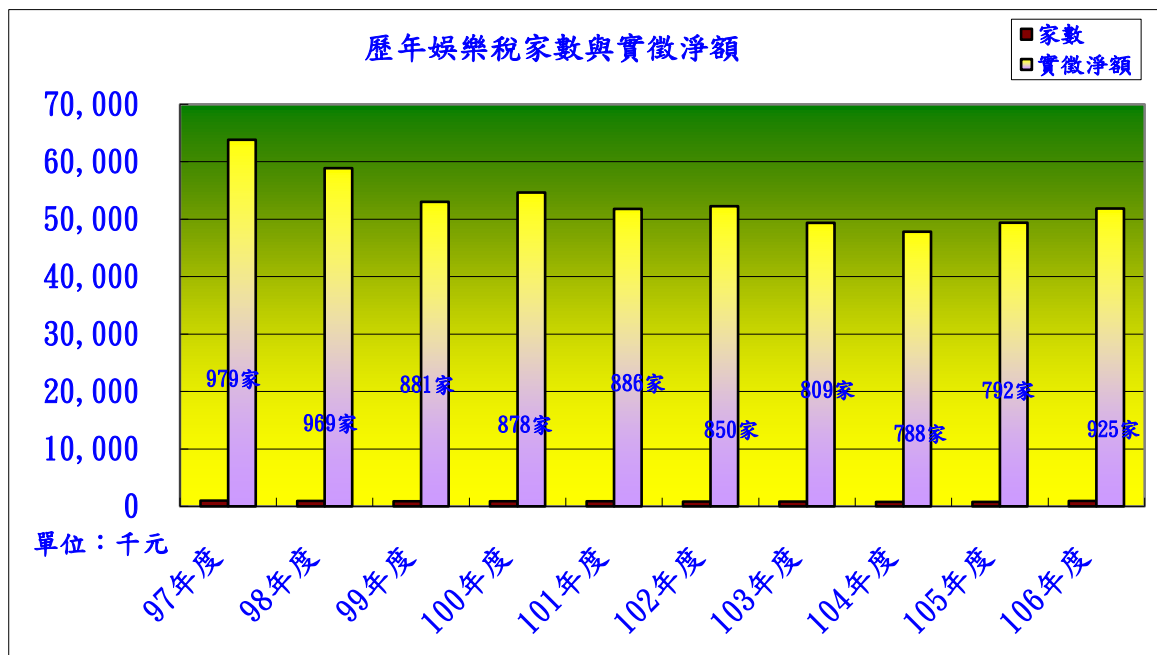
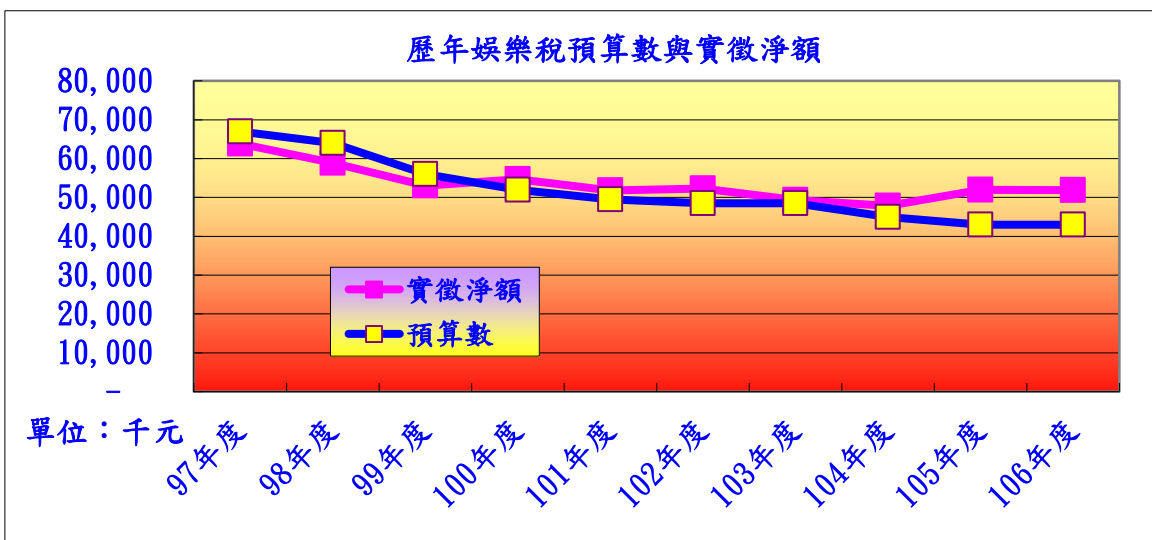
七、印花稅

106年度印花稅預算總額為2.07億元，實徵淨額為2.54億元，較預算數超徵0.47億元，超徵率為22.61%，如與105年度實徵淨額2.50億元比較，增加0.04億元，成長1.64%，其超徵及成長的原因為彙總繳納及以大額開立繳款書之不動產移轉金額均較105年度成長，且持續加強印花稅法令宣導，輔導績效良好。



八、娛樂稅

106年度娛樂稅預算總額為0.43億元，實徵淨額為0.52億(51,858,035)元，較預算數超徵0.09億元，超徵率為20.60%，如與105年度實徵淨額0.52億(51,995,499)元比較，減少137,464元，負成長0.27%。其超徵的原因為加強稽徵及輔導未辦理登記之娛樂業者辦理設籍，同時加強輔導夾娃娃機業者設立。



貳、稅收統計

II. Tax Revenue Statistics

貳、稅收統計

II. Tax Revenue Statistics

表1.本縣各項稅收實徵數與預算數、查定數比較

單位：新臺幣千元

(一) 總計(包括罰鍰收入)

| 會計年度別 Fiscal Year | 預 算 數 Budget Amount | 查 定 數 Audited Amount | | | 實 |
|----------------------|---------------------------|----------------------|------------------------|---------------------------|---------------------------------|
| | | 小 計 Sub- Total | 本 年 度 Current FY | 以 前 年 度 Previous FY | 淨 額 Net Actual Collection |
| 民國 97 年 度 FY2008 | 9,848,117 | 11,689,217 | 9,633,727 | 2,055,490 | 9,584,991 |
| 民國 98 年 度 FY2009 | 9,797,235 | 11,352,731 | 9,544,273 | 1,808,458 | 9,410,162 |
| 民國 99 年 度 FY2010 | 9,236,658 | 11,973,032 | 10,294,238 | 1,678,794 | 10,021,913 |
| 民國 100 年 度 FY2011 | 9,909,947 | 12,316,823 | 10,590,746 | 1,726,077 | 10,747,954 |
| 民國 101 年 度 FY2012 | 10,329,818 | 11,638,917 | 10,281,838 | 1,357,079 | 10,326,488 |
| 民國 102 年 度 FY2013 | 10,930,760 | 12,563,549 | 11,445,371 | 1,118,178 | 11,432,243 |
| 民國 103 年 度 FY2014 | 11,125,919 | 12,625,803 | 11,664,326 | 961,477 | 11,540,895 |
| 民國 104 年 度 FY2015 | 11,567,424 | 12,713,555 | 11,813,026 | 900,529 | 11,790,314 |
| 民國 105 年 度 FY2016 | 11,662,759 | 12,479,036 | 11,588,954 | 890,082 | 11,415,814 |
| 民國 106 年 度 FY2017 | 10,762,311 | 12,925,217 | 11,910,675 | 1,014,542 | 11,882,439 |
| FY2017 106年 1 月Jan. | 217,930 | 1,327,316 | 282,241 | 1,045,075 | 392,285 |
| 2 月Feb. | 201,647 | 261,957 | 265,232 | -3,275 | 234,553 |
| 3 月Mar. | 331,891 | 221,990 | 225,043 | -3,053 | 512,471 |
| 4 月Apr. | 2,590,884 | 4,058,123 | 4,058,134 | -11 | 2,455,778 |
| 5 月May | 2,708,253 | 2,884,248 | 2,884,291 | -43 | 3,141,933 |
| 6 月June | 959,489 | 268,645 | 267,964 | 681 | 1,237,642 |
| 7 月July | 354,253 | 314,479 | 303,389 | 11,090 | 337,483 |
| 8 月Aug. | 311,047 | 214,108 | 227,728 | -13,620 | 279,243 |
| 9 月Sept. | 312,438 | 298,989 | 298,744 | 245 | 300,266 |
| 10 月Oct. | 332,799 | 245,540 | 244,952 | 588 | 298,158 |
| 11 月Nov. | 1,316,166 | 2,508,812 | 2,512,669 | -3,857 | 1,769,015 |
| 12 月Dec. | 1,125,514 | 321,010 | 340,288 | -19,278 | 923,612 |

資料來源：根據徵課會計報告及公務統計報表20903-01-02-2編製。

Table 1. Net Actual Revenue、Budget Amount and Audited Amount in Recent Years

(I) Grand Total (Punitive Fine Revenue is Included)

Unit : N.T.\$1,000

| 徵 數 Actual Collection | | | | 實徵淨額佔預 算 數 % | 實徵毛額佔預 算 數 % | 實 徵 毛 額 佔 查 定 數 % Net Amount Levied/ Audited Amount | |
|-----------------------------|------------------------|---------------------------|---|---|--|--|---------------------------|
| 毛 額 Gross Actual Collection | | | 退還以前年度 稅 款 Tax Income Returned | Net Actual Collection/ Budget Amount | Gross Actual Collection / Budget Amount | 本 年 度 Current FY | 以 前 年 度 Previous FY |
| 小 計 Sub- Total | 本 年 度 Current FY | 以 前 年 度 Previous FY | | | | | |
| 9,642,538 | 9,128,901 | 513,637 | 57,547 | 97.33 | 97.91 | 94.76 | 24.99 |
| 9,446,270 | 9,054,422 | 391,848 | 36,108 | 96.05 | 96.42 | 94.87 | 21.67 |
| 10,100,436 | 9,697,399 | 403,037 | 78,523 | 108.50 | 109.35 | 94.20 | 24.01 |
| 10,797,428 | 10,185,614 | 611,814 | 49,474 | 108.46 | 108.96 | 96.17 | 35.45 |
| 10,348,214 | 9,958,351 | 389,863 | 21,726 | 99.97 | 100.18 | 96.85 | 28.73 |
| 11,458,773 | 11,066,600 | 392,173 | 26,530 | 104.59 | 104.83 | 96.69 | 35.07 |
| 11,578,498 | 11,310,416 | 268,082 | 37,603 | 103.73 | 104.07 | 96.97 | 27.88 |
| 11,811,458 | 11,531,641 | 279,817 | 21,144 | 101.93 | 102.11 | 97.62 | 31.07 |
| 11,435,368 | 11,196,860 | 238,508 | 19,554 | 97.88 | 98.05 | 96.62 | 26.80 |
| 11,911,001 | 11,564,941 | 346,060 | 28,562 | 110.41 | 110.67 | 97.10 | 34.11 |
| 401,110 | 236,030 | 165,080 | 8,825 | 180.01 | 184.05 | 83.63 | 15.80 |
| 238,185 | 206,815 | 31,370 | 3,632 | 116.32 | 118.12 | 77.98 | — |
| 513,403 | 491,163 | 22,240 | 932 | 154.41 | 154.69 | 218.25 | — |
| 2,456,336 | 2,440,190 | 16,146 | 558 | 94.79 | 94.81 | 60.13 | — |
| 3,149,391 | 3,140,692 | 8,699 | 7,458 | 116.01 | 116.29 | 108.89 | — |
| 1,238,035 | 1,206,459 | 31,576 | 393 | 128.99 | 129.03 | 450.23 | 4,636.71 |
| 340,273 | 326,643 | 13,630 | 2,790 | 95.27 | 96.05 | 107.66 | 122.90 |
| 280,092 | 268,912 | 11,180 | 849 | 89.78 | 90.05 | 118.08 | — |
| 300,992 | 295,511 | 5,481 | 726 | 96.10 | 96.34 | 98.92 | 2,237.14 |
| 298,659 | 293,499 | 5,160 | 501 | 89.59 | 89.74 | 119.82 | 877.55 |
| 1,770,629 | 1,762,886 | 7,743 | 1,614 | 134.41 | 134.53 | 70.16 | — |
| 923,896 | 896,141 | 27,755 | 284 | 82.06 | 82.09 | 263.35 | — |

表1.本縣各項稅收實徵數與預算數、查定數比較(續一)

單位：新臺幣千元 (二) 稅 捐 收 入

| 會計年度別 Fiscal Year | 預 算 數 Budget Amount | 查 定 數 Audited Amount | | | 實 徵 數 |
|----------------------|---------------------------|----------------------|------------------------|---------------------------|---------------------------------|
| | | 小 計 Sub- Total | 本 年 度 Current FY | 以 前 年 度 Previous FY | 淨 額 Net Actual Collection |
| 民國 97 年 度 FY2008 | 9,813,117 | 11,211,485 | 9,527,909 | 1,683,576 | 9,503,505 |
| 民國 98 年 度 FY2009 | 9,762,235 | 10,905,410 | 9,439,095 | 1,466,315 | 9,330,081 |
| 民國 99 年 度 FY2010 | 9,204,658 | 11,487,327 | 10,132,377 | 1,354,950 | 9,950,105 |
| 民國 100 年 度 FY2011 | 9,877,947 | 11,822,120 | 10,497,714 | 1,324,406 | 10,653,673 |
| 民國 101 年 度 FY2012 | 10,299,818 | 11,243,797 | 10,211,989 | 1,031,808 | 10,239,854 |
| 民國 102 年 度 FY2014 | 10,900,760 | 12,241,641 | 11,379,143 | 862,498 | 11,359,784 |
| 民國 103 年 度 FY2014 | 11,095,919 | 12,367,903 | 11,619,412 | 748,491 | 11,484,084 |
| 民國 104 年 度 FY2015 | 11,547,424 | 12,549,772 | 11,789,485 | 760,287 | 11,741,276 |
| 民國 105 年 度 FY2016 | 11,642,759 | 12,294,177 | 11,538,526 | 755,651 | 11,374,522 |
| 民國 106 年 度 FY2017 | 10,742,311 | 12,728,221 | 11,863,682 | 864,539 | 11,839,994 |
| FY2017 106年 1 月Jan. | 217,082 | 1,181,454 | 278,646 | 902,808 | 389,583 |
| 2 月Feb. | 200,789 | 257,207 | 261,736 | -4,529 | 230,979 |
| 3 月Mar. | 331,013 | 218,198 | 222,027 | -3,829 | 509,560 |
| 4 月Apr. | 2,590,006 | 4,055,015 | 4,055,630 | -615 | 2,453,277 |
| 5 月May | 2,705,670 | 2,877,560 | 2,878,087 | -527 | 3,137,140 |
| 6 月June | 956,806 | 262,315 | 262,978 | -663 | 1,231,552 |
| 7 月July | 352,220 | 309,689 | 299,275 | 10,414 | 333,384 |
| 8 月Aug. | 309,644 | 211,121 | 225,314 | -14,193 | 276,478 |
| 9 月Sept. | 311,104 | 296,552 | 296,650 | -98 | 297,923 |
| 10 月Oct. | 331,215 | 241,855 | 241,733 | 122 | 295,584 |
| 11 月Nov. | 1,313,932 | 2,502,001 | 2,506,224 | -4,223 | 1,765,808 |
| 12 月Dec. | 1,122,830 | 315,254 | 335,382 | -20,128 | 918,726 |

資料來源：根據徵課會計報告及公務統計報表20903-01-02-2編製。

Table 1. Net Actual Revenue 、 Budget Amount and Audited Amount in Recent Years(Cont.1)

(II) Tax Receipts

Unit : N.T.\$1,000

| Actual Collection | | | | 實徵淨額佔預算數 % | 實徵毛額佔預算數 % | 實徵毛額佔查定數 % | |
|-----------------------------|------------------|---------------------|-----------------|---------------------------------------|---|--------------------|---------------------|
| 毛 額 Gross Actual Collection | | | 退還以前年度稅款 Tax | Net Actual Collection / Budget Amount | Gross Actual Collection / Budget Amount | Net Amount Audited | Levied / Amount |
| 小 計 Sub- Total | 本 年 度 Current FY | 以 前 年 度 Previous FY | Income Returned | | | 本 年 度 Current FY | 以 前 年 度 Previous FY |
| 9,557,623 | 9,095,647 | 461,976 | 54,118 | 96.84 | 97.40 | 95.46 | 27.44 |
| 9,363,285 | 9,019,410 | 343,875 | 33,204 | 95.57 | 95.91 | 95.55 | 23.45 |
| 10,000,443 | 9,646,505 | 353,938 | 50,338 | 108.10 | 108.65 | 95.20 | 26.12 |
| 10,687,130 | 10,148,882 | 538,248 | 33,457 | 107.85 | 108.19 | 96.68 | 40.64 |
| 10,259,663 | 9,927,359 | 332,304 | 19,809 | 99.42 | 99.61 | 97.21 | 32.21 |
| 11,378,962 | 11,030,868 | 348,094 | 19,178 | 104.21 | 104.39 | 96.94 | 40.36 |
| 11,517,262 | 11,283,550 | 233,712 | 33,178 | 103.50 | 103.80 | 97.11 | 31.22 |
| 11,759,464 | 11,512,693 | 246,771 | 18,188 | 101.68 | 101.84 | 97.65 | 32.46 |
| 11,391,452 | 11,171,870 | 219,582 | 16,930 | 97.70 | 97.84 | 96.82 | 29.06 |
| 11,867,458 | 11,542,623 | 324,835 | 27,464 | 110.22 | 110.47 | 97.29 | 37.57 |
| 398,017 | 235,416 | 162,601 | 8,434 | 179.46 | 183.35 | 84.49 | 18.01 |
| 234,434 | 206,118 | 28,316 | 3,455 | 115.04 | 116.76 | 78.75 | — |
| 510,391 | 490,241 | 20,150 | 831 | 153.94 | 154.19 | 220.80 | — |
| 2,453,732 | 2,439,097 | 14,635 | 455 | 94.72 | 94.74 | 60.14 | — |
| 3,144,549 | 3,137,182 | 7,367 | 7,409 | 115.95 | 116.22 | 109.00 | — |
| 1,231,900 | 1,202,552 | 29,348 | 348 | 128.71 | 128.75 | 457.28 | — |
| 336,173 | 324,283 | 11,890 | 2,789 | 94.65 | 95.44 | 108.36 | 114.17 |
| 277,232 | 267,515 | 9,717 | 754 | 89.29 | 89.53 | 118.73 | — |
| 298,623 | 294,215 | 4,408 | 700 | 95.76 | 95.99 | 99.18 | — |
| 296,059 | 291,991 | 4,068 | 475 | 89.24 | 89.39 | 120.79 | 3,334.43 |
| 1,767,340 | 1,760,895 | 6,445 | 1,532 | 134.39 | 134.51 | 70.26 | — |
| 919,008 | 893,118 | 25,890 | 282 | 81.82 | 81.85 | 266.30 | — |

表1.本縣各項稅收實徵數與預算數、查定數比較(續二)

單位：新臺幣千元

(1) 地 價 稅

| 會計年度別 Fiscal Year | 預 算 數 Budget Amount | 查 定 數 Audited Amount | | | 實 徵 數 |
|----------------------|---------------------------|----------------------|------------------------|---------------------------|---------------------------------|
| | | 小 計 Sub- Total | 本 年 度 Current FY | 以 前 年 度 Previous FY | 淨 額 Net Actual Collection |
| 民國 97 年度 FY2008 | 1,539,884 | 2,170,687 | 1,709,951 | 460,736 | 1,668,803 |
| 民國 98 年度 FY2009 | 1,630,000 | 2,097,199 | 1,652,652 | 444,547 | 1,644,209 |
| 民國 99 年度 FY2010 | 1,552,460 | 2,136,472 | 1,722,918 | 413,554 | 1,681,628 |
| 民國 100 年度 FY2011 | 1,633,995 | 2,088,694 | 1,701,805 | 386,889 | 1,758,684 |
| 民國 101 年度 FY2012 | 1,678,146 | 2,014,491 | 1,726,135 | 288,356 | 1,747,445 |
| 民國 102 年度 FY2013 | 1,733,146 | 2,077,680 | 1,864,359 | 213,321 | 1,890,588 |
| 民國 103 年度 FY2014 | 1,773,146 | 2,052,644 | 1,896,348 | 156,296 | 1,867,786 |
| 民國 104 年度 FY2015 | 1,840,000 | 2,067,303 | 1,914,296 | 153,007 | 1,894,161 |
| 民國 105 年度 FY2016 | 1,900,000 | 2,231,451 | 2,083,306 | 148,145 | 2,046,330 |
| 民國 106 年度 FY2017 | 1,900,000 | 2,323,795 | 2,166,281 | 157,514 | 2,126,902 |
| FY2017 106年 1 月Jan. | 6,000 | 182,256 | 745 | 181,511 | 8,235 |
| 2 月Feb. | 4,500 | 436 | 398 | 38 | 8,658 |
| 3 月Mar. | 8,000 | -709 | 1,187 | -1,896 | 9,813 |
| 4 月Apr. | 4,000 | 507 | 566 | -59 | 5,300 |
| 5 月May | 2,500 | 754 | 766 | -12 | 2,774 |
| 6 月June | 3,000 | 255 | 266 | -11 | 8,008 |
| 7 月July | 3,000 | 13,364 | 763 | 12,601 | 3,564 |
| 8 月Aug. | 3,000 | -11,523 | 1,229 | -12,752 | 4,221 |
| 9 月Sept. | 1,000 | 1,011 | 1,140 | -129 | 3,492 |
| 10 月Oct. | 15,000 | 8,782 | 8,802 | -20 | 44,146 |
| 11 月Nov. | 1,000,000 | 2,149,076 | 2,150,436 | -1,360 | 1,411,269 |
| 12 月Dec. | 850,000 | -20,414 | -17 | -20,397 | 617,422 |

資料來源：根據徵課會計報告及公務統計報表20903-01-02-2編製。

Table 1. Net Actual Revenue 、 Budget Amount and Audited Amount in Recent Years(Cont.2)

(1) Land Value Tax

Unit : N.T.\$1,000

| Actual Collection | | | | 實徵淨額佔預算數 % Net Actual Collection/ Budget Amount | 實徵毛額佔預算數 % Gross Actual Collection / Budget Amount | 實徵毛額佔查定數 % Net Amount Levied/ Audited Amount | | |
|-------------------|------------------------|---------------------------|--|---|--|--|---------------------------|---------------------------|
| 毛 額 | Gross | Actual Collection | 退還以前年度 稅款 Tax Income Returned | | | 本 年 度 Current FY | 以 前 年 度 Previous FY | 本 年 度 Current FY |
| 小 計 Sub- Total | 本 年 度 Current FY | 以 前 年 度 Previous FY | Income Returned | Net Actual Collection/ Budget Amount | Gross Actual Collection / Budget Amount | 本 年 度 Current FY | 以 前 年 度 Previous FY | 以 前 年 度 Previous FY |
| 1,674,215 | 1,585,295 | 88,920 | 5,412 | 108.37 | 108.72 | 92.71 | 19.30 | |
| 1,649,042 | 1,561,410 | 87,632 | 4,833 | 100.87 | 101.17 | 94.48 | 19.71 | |
| 1,709,072 | 1,628,833 | 80,239 | 27,444 | 108.32 | 110.09 | 94.54 | 19.40 | |
| 1,770,287 | 1,634,850 | 135,437 | 11,603 | 107.63 | 108.34 | 96.07 | 35.01 | |
| 1,752,848 | 1,692,135 | 60,713 | 5,403 | 104.13 | 104.45 | 98.03 | 21.05 | |
| 1,892,731 | 1,788,742 | 103,989 | 2,143 | 109.08 | 109.21 | 95.94 | 48.75 | |
| 1,873,172 | 1,818,293 | 54,879 | 5,386 | 105.34 | 105.64 | 95.88 | 35.11 | |
| 1,898,692 | 1,841,865 | 56,827 | 4,531 | 102.94 | 103.19 | 96.22 | 37.14 | |
| 2,049,545 | 1,999,844 | 49,701 | 3,215 | 107.70 | 107.87 | 95.99 | 33.55 | |
| 2,131,914 | 2,073,793 | 58,121 | 5,012 | 111.94 | 112.21 | 95.73 | 36.90 | |
| 10,847 | 294 | 10,553 | 2,612 | 137.25 | 180.78 | 39.46 | 5.81 | |
| 8,961 | 782 | 8,179 | 303 | 192.40 | 199.13 | 196.48 | 21,523.68 | |
| 10,096 | 828 | 9,268 | 283 | 122.66 | 126.20 | 69.76 | — | |
| 5,347 | 682 | 4,665 | 47 | 132.50 | 133.68 | 120.49 | — | |
| 3,085 | 598 | 2,487 | 311 | 110.96 | 123.40 | 78.07 | — | |
| 8,057 | 534 | 7,523 | 49 | 266.93 | 268.57 | 200.75 | — | |
| 3,566 | 262 | 3,304 | 2 | 118.80 | 118.87 | 34.34 | 26.22 | |
| 4,590 | 360 | 4,230 | 369 | 140.70 | 153.00 | 29.29 | — | |
| 3,641 | 2,048 | 1,593 | 149 | 349.20 | 364.10 | 179.65 | — | |
| 44,286 | 42,232 | 2,054 | 140 | 294.31 | 295.24 | 479.80 | — | |
| 1,411,979 | 1,409,663 | 2,316 | 710 | 141.13 | 141.20 | 65.55 | — | |
| 617,459 | 615,510 | 1,949 | 37 | 72.64 | 72.64 | — | — | |

表1.本縣各項稅收實徵數與預算數、查定數比較(續三)

單位：新臺幣千元 (2) 土 地 增 值 稅

| 會計年度別 Fiscal Year | 預 算 數 Budget Amount | 查 定 數 Audited Amount | | | 實 徵 數 |
|----------------------|---------------------------|----------------------|------------------------|---------------------------|---------------------------------|
| | | 小 計 Sub- Total | 本 年 度 Current FY | 以 前 年 度 Previous FY | 淨 額 Net Actual Collection |
| 民國 97 年度 FY2008 | 2,258,283 | 2,176,333 | 1,728,707 | 447,626 | 1,763,830 |
| 民國 98 年度 FY2009 | 2,009,738 | 2,055,950 | 1,722,914 | 333,036 | 1,649,252 |
| 民國 99 年度 FY2010 | 1,658,565 | 2,598,742 | 2,255,531 | 343,211 | 2,130,324 |
| 民國 100 年度 FY2011 | 2,166,700 | 2,897,091 | 2,475,120 | 421,971 | 2,522,981 |
| 民國 101 年度 FY2012 | 2,288,823 | 2,422,117 | 2,074,801 | 347,316 | 2,092,771 |
| 民國 102 年度 FY2013 | 2,754,265 | 3,132,704 | 2,834,117 | 298,587 | 2,766,303 |
| 民國 103 年度 FY2014 | 2,834,190 | 3,323,690 | 3,007,045 | 316,645 | 2,931,730 |
| 民國 104 年度 FY2015 | 3,098,468 | 3,281,839 | 2,914,482 | 367,357 | 2,881,756 |
| 民國 105 年度 FY2016 | 2,987,759 | 2,774,793 | 2,400,017 | 374,776 | 2,294,025 |
| 民國 106 年度 FY2017 | 2,031,070 | 2,990,531 | 2,525,466 | 465,065 | 2,570,683 |
| FY2017 106年 1 月Jan. | 135,400 | 643,846 | 170,008 | 473,838 | 274,083 |
| 2 月Feb. | 135,400 | 193,714 | 198,620 | -4,906 | 154,850 |
| 3 月Mar. | 135,400 | 171,155 | 172,527 | -1,372 | 226,793 |
| 4 月Apr. | 135,400 | 174,791 | 175,003 | -212 | 158,137 |
| 5 月May | 135,400 | 192,266 | 192,332 | -66 | 165,999 |
| 6 月June | 135,400 | 217,513 | 218,011 | -498 | 248,188 |
| 7 月July | 203,100 | 231,095 | 232,324 | -1,229 | 223,462 |
| 8 月Aug. | 203,100 | 183,797 | 183,744 | 53 | 198,853 |
| 9 月Sept. | 203,100 | 240,678 | 240,678 | — | 220,134 |
| 10 月Oct. | 203,100 | 149,868 | 149,868 | — | 185,110 |
| 11 月Nov. | 203,100 | 295,598 | 296,351 | -753 | 267,079 |
| 12 月Dec. | 203,170 | 296,210 | 296,000 | 210 | 247,995 |

資料來源：根據徵課會計報告及公務統計報表20903-01-02-2編製。

Table 1. Net Actual Revenue 、Budget Amount and Audited Amount in Recent Years(Cont.3)

(2)Land Value Increment Tax

Unit : N.T.\$1,000

| Actual Collection | | | | 實徵淨額佔預算數 % | 實徵毛額佔預算數 % | 實徵毛額佔查定數 % | |
|-----------------------------|------------------|---------------------|-----------------|------------------------|---------------------------|--------------------|---------------------|
| 毛 額 Gross Actual Collection | | | 退還以前年度稅款 Tax | Net Actual Collection/ | Gross Actual Collection / | Net Amount Audited | Levied/ Amount |
| 小 計 Sub- Total | 本 年 度 Current FY | 以 前 年 度 Previous FY | Income Returned | Budget Amount | Budget Amount | 本 年 度 Current FY | 以 前 年 度 Previous FY |
| 1,809,442 | 1,579,095 | 230,347 | 45,612 | 78.10 | 80.12 | 91.35 | 51.46 |
| 1,674,107 | 1,525,937 | 148,170 | 24,855 | 82.06 | 83.30 | 88.57 | 44.49 |
| 2,147,049 | 1,975,436 | 171,613 | 16,725 | 128.44 | 129.45 | 87.58 | 50.00 |
| 2,539,983 | 2,279,136 | 260,847 | 17,002 | 116.44 | 117.23 | 92.08 | 61.82 |
| 2,103,009 | 1,911,163 | 191,846 | 10,238 | 91.43 | 91.88 | 92.11 | 55.24 |
| 2,778,910 | 2,644,265 | 134,645 | 12,607 | 100.44 | 100.89 | 93.30 | 45.09 |
| 2,941,345 | 2,832,808 | 108,537 | 9,615 | 103.44 | 103.78 | 94.21 | 34.28 |
| 2,890,044 | 2,783,953 | 106,091 | 8,288 | 93.01 | 93.27 | 95.52 | 28.88 |
| 2,302,268 | 2,191,514 | 110,754 | 8,243 | 76.78 | 77.06 | 91.31 | 29.55 |
| 2,586,770 | 2,377,829 | 208,941 | 16,087 | 126.57 | 127.36 | 94.15 | 44.93 |
| 278,508 | 140,808 | 137,700 | 4,425 | 202.42 | 205.69 | 82.82 | 29.06 |
| 157,222 | 143,910 | 13,312 | 2,372 | 114.36 | 116.12 | 72.45 | — |
| 227,138 | 221,954 | 5,184 | 345 | 167.50 | 167.75 | 128.65 | — |
| 158,268 | 153,195 | 5,073 | 131 | 116.79 | 116.89 | 87.54 | — |
| 172,599 | 171,896 | 703 | 6,600 | 122.60 | 127.47 | 89.37 | — |
| 248,283 | 230,701 | 17,582 | 95 | 183.30 | 183.37 | 105.82 | — |
| 223,646 | 218,860 | 4,786 | 184 | 110.03 | 110.12 | 94.20 | — |
| 199,060 | 196,573 | 2,487 | 207 | 97.91 | 98.01 | 106.98 | 4,692.45 |
| 220,610 | 219,850 | 760 | 476 | 108.39 | 108.62 | 91.35 | — |
| 185,433 | 185,428 | 5 | 323 | 91.14 | 91.30 | 123.73 | — |
| 267,814 | 265,761 | 2,053 | 735 | 131.50 | 131.86 | 89.68 | — |
| 248,189 | 228,893 | 19,296 | 194 | 122.06 | 122.16 | 77.33 | 9,188.57 |

表1.本縣各項稅收實徵數與預算數、查定數比較(續四)

單位：新臺幣千元

(3) 房 屋 稅

| 會計年度別 Fiscal Year | 預 算 數 Budget Amount | 查 定 數 Audited Amount | | | 實 徵 數 |
|----------------------|---------------------------|----------------------|------------------------|---------------------------|---------------------------------|
| | | 小 計 Sub- Total | 本 年 度 Current FY | 以 前 年 度 Previous FY | 淨 額 Net Actual Collection |
| 民國 97 年度 FY2008 | 2,224,670 | 2,701,567 | 2,304,458 | 397,109 | 2,314,430 |
| 民國 98 年度 FY2009 | 2,310,000 | 2,682,107 | 2,334,911 | 347,196 | 2,337,745 |
| 民國 99 年度 FY2010 | 2,299,858 | 2,664,008 | 2,363,148 | 300,860 | 2,363,754 |
| 民國 100 年度 FY2011 | 2,369,799 | 2,686,325 | 2,439,122 | 247,203 | 2,490,938 |
| 民國 101 年度 FY2012 | 2,435,275 | 2,648,016 | 2,476,060 | 171,956 | 2,474,551 |
| 民國 102 年度 FY2013 | 2,490,275 | 2,789,920 | 2,636,239 | 153,681 | 2,674,512 |
| 民國 103 年度 FY2014 | 2,550,000 | 2,687,606 | 2,590,021 | 97,585 | 2,576,940 |
| 民國 104 年度 FY2015 | 2,615,203 | 2,763,407 | 2,679,730 | 83,677 | 2,700,419 |
| 民國 105 年度 FY2016 | 2,625,000 | 2,780,781 | 2,719,353 | 61,428 | 2,721,596 |
| 民國 106 年度 FY2017 | 2,660,868 | 2,813,673 | 2,762,154 | 51,519 | 2,758,820 |
| FY2017 106年 1 月Jan. | 2,400 | 59,319 | 2,622 | 56,697 | 4,468 |
| 2 月Feb. | 2,400 | 2,289 | 2,316 | -27 | 3,350 |
| 3 月Mar. | 4,000 | 3,392 | 3,623 | -231 | 4,213 |
| 4 月Apr. | 23,000 | 118,936 | 119,018 | -82 | 120,891 |
| 5 月May | 1,600,068 | 2,616,653 | 2,616,809 | -156 | 1,681,204 |
| 6 月June | 746,000 | 4,985 | 5,047 | -62 | 891,715 |
| 7 月July | 78,000 | -409 | 564 | -973 | 16,035 |
| 8 月Aug. | 65,000 | 549 | 2,225 | -1,676 | 13,312 |
| 9 月Sept. | 56,000 | 3,101 | 3,091 | 10 | 8,669 |
| 10 月Oct. | 40,000 | 1,932 | 1,951 | -19 | 2,957 |
| 11 月Nov. | 28,000 | 230 | 2,166 | -1,936 | 3,830 |
| 12 月Dec. | 16,000 | 2,696 | 2,722 | -26 | 8,176 |

資料來源：根據徵課會計報告及公務統計報表20903-01-02-2編製。

Table 1. Net Actual Revenue 、 Budget Amount and Audited Amount in Recent Years(Cont.4)

(3) House Tax

Unit : N.T.\$1,000

| Actual Collection | | | | 實徵淨額佔預算 數 % Net Actual Collection/ Budget Amount | 實徵毛額佔預算 數 % Gross Actual Collection / Budget Amount | 實徵毛額佔查定數 % Net Amount Levied/ Audited Amount | |
|-------------------|------------------------|---------------------------|---|--|---|---|---------------------------|
| 毛 額 | Gross | Actual Collection | 退還以前 年度稅款 Tax Income Returned | | | 本 年 度 Current FY | 以 前 年 度 Previous FY |
| 小 計 Sub- Total | 本 年 度 Current FY | 以 前 年 度 Previous FY | 以 前 年 度 Previous FY | 以 前 年 度 Previous FY | 以 前 年 度 Previous FY | 以 前 年 度 Previous FY | 以 前 年 度 Previous FY |
| 2,315,348 | 2,241,795 | 73,553 | 918 | 104.03 | 104.08 | 97.28 | 18.52 |
| 2,339,086 | 2,290,795 | 48,291 | 1,341 | 101.20 | 101.26 | 98.11 | 13.91 |
| 2,367,723 | 2,324,558 | 43,165 | 3,969 | 102.78 | 102.95 | 98.37 | 14.35 |
| 2,494,114 | 2,409,948 | 84,166 | 3,176 | 105.11 | 105.25 | 98.80 | 34.05 |
| 2,476,384 | 2,444,606 | 31,778 | 1,833 | 101.61 | 101.69 | 98.73 | 18.48 |
| 2,677,061 | 2,612,820 | 64,241 | 2,549 | 107.40 | 107.50 | 99.11 | 41.80 |
| 2,593,009 | 2,566,753 | 26,256 | 16,069 | 101.06 | 101.69 | 99.10 | 26.91 |
| 2,702,735 | 2,662,662 | 40,073 | 2,316 | 103.26 | 103.35 | 99.36 | 47.89 |
| 2,723,909 | 2,703,564 | 20,345 | 2,313 | 103.68 | 103.77 | 99.42 | 33.12 |
| 2,762,719 | 2,745,796 | 16,923 | 3,899 | 103.68 | 103.83 | 99.41 | 32.85 |
| 4,624 | 1,754 | 2,870 | 156 | 186.17 | 192.67 | 66.90 | 5.06 |
| 3,536 | 2,052 | 1,484 | 186 | 139.58 | 147.33 | 88.60 | — |
| 4,263 | 2,797 | 1,466 | 50 | 105.33 | 106.58 | 77.20 | — |
| 121,150 | 119,498 | 1,652 | 259 | 525.61 | 526.74 | 100.40 | — |
| 1,681,593 | 1,680,536 | 1,057 | 389 | 105.07 | 105.10 | 64.22 | — |
| 891,888 | 890,456 | 1,432 | 173 | 119.53 | 119.56 | 17,643.27 | — |
| 18,542 | 17,391 | 1,151 | 2,507 | 20.56 | 23.77 | 3,083.51 | — |
| 13,444 | 12,567 | 877 | 132 | 20.48 | 20.68 | 564.81 | — |
| 8,693 | 7,848 | 845 | 24 | 15.48 | 15.52 | 253.90 | 8,450.00 |
| 2,960 | 2,452 | 508 | 3 | 7.39 | 7.40 | 125.68 | — |
| 3,837 | 3,351 | 486 | 7 | 13.68 | 13.70 | 154.71 | — |
| 8,189 | 5,094 | 3,095 | 13 | 51.10 | 51.18 | 187.14 | — |

表1.本縣各項稅收實徵數與預算數、查定數比較(續五)

單位：新臺幣千元 (4) 使 用 牌 照 稅

| 會計年度別 Fiscal Year | 預 算 數 Budget Amount | 查 定 數 Audited Amount | | | 實 徵 數 |
|----------------------|---------------------------|----------------------|------------------------|---------------------------|---------------------------------|
| | | 小 計 Sub- Total | 本 年 度 Current FY | 以 前 年 度 Previous FY | 淨 額 Net Actual Collection |
| 民國 97 年 度 FY2008 | 3,220,000 | 3,580,363 | 3,239,786 | 340,577 | 3,213,334 |
| 民國 98 年 度 FY2009 | 3,252,916 | 3,547,071 | 3,235,723 | 311,348 | 3,208,544 |
| 民國 99 年 度 FY2010 | 3,200,000 | 3,551,690 | 3,280,055 | 271,635 | 3,270,480 |
| 民國 100 年 度 FY2011 | 3,221,435 | 3,591,715 | 3,348,729 | 242,986 | 3,346,990 |
| 民國 101 年 度 FY2012 | 3,391,720 | 3,618,002 | 3,414,330 | 203,672 | 3,408,237 |
| 民國 102 年 度 FY2013 | 3,416,720 | 3,662,717 | 3,485,373 | 177,344 | 3,474,082 |
| 民國 103 年 度 FY2014 | 3,440,000 | 3,726,518 | 3,567,694 | 158,824 | 3,553,481 |
| 民國 104 年 度 FY2015 | 3,480,000 | 3,846,566 | 3,709,745 | 136,821 | 3,690,955 |
| 民國 105 年 度 FY2016 | 3,620,000 | 3,955,171 | 3,798,509 | 156,662 | 3,779,880 |
| 民國 106 年 度 FY2017 | 3,680,000 | 4,028,935 | 3,855,745 | 173,190 | 3,831,479 |
| FY2017 106年 1 月Jan. | 36,800 | 219,293 | 45,699 | 173,594 | 46,478 |
| 2 月Feb. | 36,800 | 33,852 | 33,371 | 481 | 36,717 |
| 3 月Mar. | 147,200 | -8,696 | -8,388 | -308 | 216,996 |
| 4 月Apr. | 2,392,000 | 3,721,679 | 3,721,926 | -247 | 2,130,645 |
| 5 月May | 920,000 | 13,095 | 13,381 | -286 | 1,232,785 |
| 6 月June | 36,800 | 1,645 | 1,801 | -156 | 42,340 |
| 7 月July | 18,400 | 5,587 | 5,581 | 6 | 30,436 |
| 8 月Aug. | 14,720 | -1,712 | -1,778 | 66 | 19,592 |
| 9 月Sept. | 11,040 | 689 | 679 | 10 | 12,573 |
| 10 月Oct. | 33,120 | 42,339 | 42,340 | -1 | 27,797 |
| 11 月Nov. | 25,760 | 1,158 | 1,143 | 15 | 27,650 |
| 12 月Dec. | 7,360 | 6 | -10 | 16 | 7,470 |

資料來源：根據徵課會計報告及公務統計報表20903-01-02-2編製。

Table 1. Net Actual Revenue 、Budget Amount and Audited Amount in Recent Years(Cont.5)

(4) Vehicle License Tax

Unit : N.T.\$1,000

| Actual Collection | | | | 實徵淨額佔預算數 % | 實徵毛額佔預算數 % | 實徵毛額佔查定數 % | |
|-----------------------------|------------------|------------------------|-----------------|------------------------|---------------------------|-----------------------------------|------------------------|
| 毛 額 Gross Actual Collection | | | 退還以前年度稅款 Tax | Net Actual Collection/ | Gross Actual Collection / | Net Amount Levied/ Audited Amount | |
| 小 計 Sub- Total | 本 年 度 Current | 以 前 年 度 FY Previous FY | Income Returned | Budget Amount | Budget Amount | 本 年 度 Current | 以 前 年 度 FY Previous FY |
| 3,214,559 | 3,156,185 | 58,374 | 1,225 | 99.79 | 99.83 | 97.42 | 17.14 |
| 3,209,851 | 3,157,714 | 52,137 | 1,307 | 98.64 | 98.68 | 97.59 | 16.75 |
| 3,271,658 | 3,219,149 | 52,509 | 1,178 | 102.20 | 102.24 | 98.14 | 19.33 |
| 3,348,201 | 3,300,436 | 47,765 | 1,211 | 103.90 | 103.94 | 98.56 | 19.66 |
| 3,409,578 | 3,369,284 | 40,294 | 1,341 | 100.49 | 100.53 | 98.68 | 19.78 |
| 3,475,368 | 3,439,014 | 36,354 | 1,286 | 101.68 | 101.72 | 98.67 | 20.50 |
| 3,554,861 | 3,521,160 | 33,701 | 1,380 | 103.30 | 103.34 | 98.70 | 21.22 |
| 3,693,148 | 3,661,069 | 32,079 | 2,193 | 106.06 | 106.12 | 98.69 | 23.45 |
| 3,781,553 | 3,748,805 | 32,748 | 1,673 | 104.42 | 104.46 | 98.69 | 20.90 |
| 3,833,356 | 3,800,698 | 32,658 | 1,877 | 104.12 | 104.17 | 98.57 | 18.86 |
| 47,463 | 42,723 | 4,740 | 985 | 126.30 | 128.98 | 93.49 | 2.73 |
| 37,188 | 32,312 | 4,876 | 471 | 99.77 | 101.05 | 96.83 | 1,013.72 |
| 217,127 | 212,946 | 4,181 | 131 | 147.42 | 147.50 | — | — |
| 2,130,663 | 2,127,495 | 3,168 | 18 | 89.07 | 89.07 | 57.16 | — |
| 1,232,851 | 1,229,966 | 2,885 | 66 | 134.00 | 134.01 | 9,191.88 | — |
| 42,360 | 39,635 | 2,725 | 20 | 115.05 | 115.11 | 2,200.72 | — |
| 30,455 | 27,845 | 2,610 | 19 | 165.41 | 165.52 | 498.92 | 43,500.00 |
| 19,610 | 17,652 | 1,958 | 18 | 133.10 | 133.22 | — | 2,966.67 |
| 12,614 | 11,430 | 1,184 | 41 | 113.89 | 114.26 | 1,683.36 | 11,840.00 |
| 27,802 | 26,492 | 1,310 | 5 | 83.93 | 83.94 | 62.57 | — |
| 27,729 | 26,206 | 1,523 | 79 | 107.34 | 107.64 | 2,292.74 | 10,153.33 |
| 7,494 | 5,996 | 1,498 | 24 | 101.49 | 101.82 | — | 9,362.50 |

表1.本縣各項稅收實徵數與預算數、查定數比較(續六)

單位：新臺幣千元

(5) 契 稅

| 會計年度別 Fiscal Year | 預 算 數 Budget Amount | 查 定 數 Audited Amount | | | 實 徵 數 |
|----------------------|---------------------------|----------------------|------------------------|---------------------------|---------------------------------|
| | | 小 計 Sub- Total | 本 年 度 Current FY | 以 前 年 度 Previous FY | 淨 額 Net Actual Collection |
| 民國 97 年 度 FY2008 | 318,518 | 306,840 | 298,161 | 8,679 | 297,751 |
| 民國 98 年 度 FY2009 | 319,066 | 265,557 | 259,537 | 6,020 | 258,835 |
| 民國 99 年 度 FY2010 | 265,000 | 287,129 | 281,915 | 5,214 | 278,126 |
| 民國 100 年 度 FY2011 | 261,000 | 288,719 | 281,225 | 7,494 | 284,086 |
| 民國 101 年 度 FY2012 | 268,500 | 247,799 | 243,783 | 4,016 | 241,282 |
| 民國 102 年 度 FY2013 | 265,000 | 285,677 | 280,242 | 5,435 | 276,884 |
| 民國 103 年 度 FY2014 | 254,000 | 270,466 | 263,771 | 6,695 | 261,104 |
| 民國 104 年 度 FY2015 | 267,000 | 294,095 | 285,838 | 8,257 | 288,409 |
| 民國 105 年 度 FY2016 | 260,000 | 237,480 | 233,496 | 3,984 | 230,963 |
| 民國 106 年 度 FY2017 | 220,373 | 253,115 | 248,199 | 4,916 | 246,458 |
| FY2017 106年 1 月Jan. | 16,825 | 32,218 | 27,080 | 5,138 | 23,111 |
| 2 月Feb. | 10,137 | 14,090 | 14,256 | -166 | 15,134 |
| 3 月Mar. | 12,638 | 20,739 | 20,767 | -28 | 19,886 |
| 4 月Apr. | 21,919 | 23,612 | 23,653 | -41 | 23,915 |
| 5 月May | 21,910 | 22,007 | 22,007 | — | 21,565 |
| 6 月June | 21,919 | 20,113 | 20,113 | — | 22,851 |
| 7 月July | 21,910 | 22,136 | 22,136 | — | 21,942 |
| 8 月Aug. | 10,137 | 21,312 | 21,299 | 13 | 20,837 |
| 9 月Sept. | 10,137 | 16,241 | 16,241 | — | 18,825 |
| 10 月Oct. | 22,978 | 18,401 | 18,401 | — | 15,770 |
| 11 月Nov. | 24,622 | 20,309 | 20,309 | — | 19,665 |
| 12 月Dec. | 25,241 | 21,937 | 21,937 | — | 22,957 |

資料來源：根據徵課會計報告及公務統計報表20903-01-02-2編製。

Table 1. Net Actual Revenue 、Budget Amount and Audited Amount in Recent Years(Cont.6)

(5)Deed Tax

Unit : N.T.\$1,000

| Actual Collection | | | | 退還以前年度 稅款 Tax Income Returned | 實徵淨額佔預 算 數 % | 實徵毛額佔預 算 數 % | 實徵毛額佔查定數 % Net Amount Levied / Audited Amount | |
|-------------------|------------------------|---------------------------|------------|--|---|--|---|---------------------------|
| 毛 額 | Gross | Actual | Collection | | Net Actual Collection/ Budget Amount | Gross Actual Collection / Budget Amount | 本 年 度 Current FY | 以 前 年 度 Previous FY |
| 小 計 Sub- Total | 本 年 度 Current FY | 以 前 年 度 Previous FY | | | | | | |
| 298,622 | 290,872 | 7,750 | 871 | 93.48 | 93.75 | 97.56 | 89.30 | |
| 259,671 | 254,187 | 5,484 | 836 | 81.12 | 81.38 | 97.94 | 91.10 | |
| 279,110 | 274,319 | 4,791 | 984 | 104.95 | 105.32 | 97.31 | 91.89 | |
| 284,364 | 277,195 | 7,169 | 278 | 108.85 | 108.95 | 98.57 | 95.66 | |
| 242,174 | 238,308 | 3,866 | 892 | 89.86 | 90.20 | 97.75 | 96.26 | |
| 277,425 | 272,147 | 5,278 | 541 | 104.48 | 104.69 | 97.11 | 97.11 | |
| 261,780 | 255,118 | 6,662 | 676 | 102.80 | 103.06 | 96.72 | 99.51 | |
| 289,217 | 281,431 | 7,786 | 808 | 108.02 | 108.32 | 98.46 | 94.30 | |
| 232,239 | 228,727 | 3,512 | 1,276 | 88.83 | 89.32 | 97.96 | 88.15 | |
| 247,007 | 242,561 | 4,446 | 549 | 111.84 | 112.09 | 97.73 | 90.44 | |
| 23,360 | 19,087 | 4,273 | 249 | 137.36 | 138.84 | 70.48 | 83.16 | |
| 15,249 | 15,112 | 137 | 115 | 149.29 | 150.43 | 106.00 | — | |
| 19,908 | 19,934 | -26 | 22 | 157.35 | 157.52 | 95.99 | 92.86 | |
| 23,915 | 23,931 | -16 | — | 109.11 | 109.11 | 101.18 | 39.02 | |
| 21,589 | 21,524 | 65 | 24 | 98.43 | 98.53 | 97.81 | — | |
| 22,862 | 22,862 | — | 11 | 104.25 | 104.30 | 113.67 | — | |
| 22,019 | 22,019 | — | 77 | 100.15 | 100.50 | 99.47 | — | |
| 20,863 | 20,863 | — | 26 | 205.55 | 205.81 | 97.95 | — | |
| 18,835 | 18,835 | — | 10 | 185.71 | 185.80 | 115.97 | — | |
| 15,770 | 15,757 | 13 | — | 68.63 | 68.63 | 85.63 | — | |
| 19,666 | 19,666 | — | 1 | 79.87 | 79.87 | 96.83 | — | |
| 22,971 | 22,971 | — | 14 | 90.95 | 91.01 | 104.71 | — | |

表1.本縣各項稅收實徵數與預算數、查定數比較(續七)

單位：新臺幣千元

(6) 印花稅

| 會計年度別 Fiscal Year | 預算數 Budget Amount | 查定數 Audited Amount | | | 實徵數 |
|----------------------|----------------------|--------------------|-------------------|---------------------|-----------------------------|
| | | 小計 Sub- Total | 本年度 Current FY | 以前年度 Previous FY | 淨額 Net Actual Collection |
| 民國 97 年度 FY2008 | 187,762 | 182,490 | 181,259 | 1,231 | 181,309 |
| 民國 98 年度 FY2009 | 184,515 | 173,468 | 172,305 | 1,163 | 172,229 |
| 民國 99 年度 FY2010 | 176,775 | 174,124 | 173,632 | 492 | 172,695 |
| 民國 100 年度 FY2011 | 176,018 | 197,057 | 196,085 | 972 | 195,382 |
| 民國 101 年度 FY2012 | 187,854 | 224,956 | 223,533 | 1,423 | 222,489 |
| 民國 102 年度 FY2013 | 192,854 | 228,222 | 226,290 | 1,932 | 225,154 |
| 民國 103 年度 FY2014 | 196,083 | 247,172 | 244,382 | 2,790 | 243,673 |
| 民國 104 年度 FY2015 | 201,753 | 240,342 | 237,063 | 3,279 | 237,783 |
| 民國 105 年度 FY2016 | 207,000 | 253,093 | 251,114 | 1,979 | 249,712 |
| 民國 106 年度 FY2017 | 207,000 | 256,869 | 253,679 | 3,190 | 253,796 |
| FY2017 106年 1 月Jan. | 16,157 | 31,133 | 28,490 | 2,643 | 29,009 |
| 2 月Feb. | 8,052 | 8,322 | 8,268 | 54 | 8,016 |
| 3 月Mar. | 20,175 | 28,170 | 28,160 | 10 | 27,659 |
| 4 月Apr. | 10,087 | 11,379 | 11,349 | 30 | 10,341 |
| 5 月May | 22,192 | 28,577 | 28,579 | -2 | 28,418 |
| 6 月June | 10,087 | 13,626 | 13,556 | 70 | 14,242 |
| 7 月July | 24,210 | 32,658 | 32,649 | 9 | 32,964 |
| 8 月Aug. | 10,087 | 13,998 | 13,896 | 102 | 14,779 |
| 9 月Sept. | 26,227 | 30,463 | 30,452 | 11 | 29,992 |
| 10 月Oct. | 13,417 | 16,421 | 16,254 | 167 | 15,572 |
| 11 月Nov. | 28,850 | 31,415 | 31,388 | 27 | 32,156 |
| 12 月Dec. | 17,459 | 10,707 | 10,638 | 69 | 10,648 |

Table 1. Net Actual Revenue 、 Budget Amount and Audited Amount in Recent Years(Cont.7)

(6)Stamp Tax

Unit : N.T.\$1,000

| Actual Collection | | | | 退還以前年度 稅款 Tax Income Returned | 實徵淨額佔預 算 數 % | 實徵毛額佔預 算 數 % | 實徵毛額佔查定數 % Net Amount Levied/ Audited Amount | |
|-------------------|------------------------|---------------------------|------------|--|---|--|--|---------------------------|
| 毛 額 | Gross | Actual | Collection | | Net Actual Collection/ Budget Amount | Gross Actual Collection / Budget Amount | 本 年 度 Current FY | 以 前 年 度 Previous FY |
| 小 計 Sub- Total | 本 年 度 Current FY | 以 前 年 度 Previous FY | | | | | | |
| 181,320 | 181,190 | 130 | 11 | 96.56 | 96.57 | 99.96 | 10.56 | |
| 172,233 | 172,182 | 51 | 4 | 93.34 | 93.34 | 99.93 | 4.39 | |
| 172,703 | 172,558 | 145 | 8 | 97.69 | 97.70 | 99.38 | 29.47 | |
| 195,402 | 194,480 | 922 | 20 | 111.00 | 111.01 | 99.18 | 94.86 | |
| 222,584 | 221,211 | 1,373 | 95 | 118.44 | 118.49 | 98.96 | 96.49 | |
| 225,171 | 223,289 | 1,882 | 17 | 116.75 | 116.76 | 98.67 | 97.41 | |
| 243,700 | 240,939 | 2,761 | 27 | 124.27 | 124.28 | 98.59 | 98.96 | |
| 237,793 | 234,543 | 3,250 | 10 | 117.86 | 117.86 | 98.94 | 99.12 | |
| 249,906 | 247,959 | 1,947 | 194 | 120.63 | 120.73 | 98.74 | 98.38 | |
| 253,830 | 250,719 | 3,111 | 34 | 122.61 | 122.62 | 98.83 | 97.52 | |
| 29,016 | 26,636 | 2,380 | 7 | 179.54 | 179.59 | 93.49 | 90.05 | |
| 8,020 | 7,812 | 208 | 4 | 99.55 | 99.60 | 94.48 | 385.19 | |
| 27,659 | 27,605 | 54 | — | 137.10 | 137.10 | 98.03 | 540.00 | |
| 10,341 | 10,335 | 6 | — | 102.52 | 102.52 | 91.07 | 20.00 | |
| 28,437 | 28,395 | 42 | 19 | 128.06 | 128.14 | 99.36 | — | |
| 14,242 | 14,172 | 70 | — | 141.19 | 141.19 | 104.54 | 100.00 | |
| 32,964 | 32,955 | 9 | — | 136.16 | 136.16 | 100.94 | 100.00 | |
| 14,779 | 14,677 | 102 | — | 146.52 | 146.52 | 105.62 | 100.00 | |
| 29,992 | 29,981 | 11 | — | 114.36 | 114.36 | 98.45 | 100.00 | |
| 15,576 | 15,411 | 165 | 4 | 116.06 | 116.09 | 94.81 | 98.80 | |
| 32,156 | 32,127 | 29 | — | 111.46 | 111.46 | 102.35 | 107.41 | |
| 10,648 | 10,613 | 35 | — | 60.99 | 60.99 | 99.76 | 50.72 | |

表1.本縣各項稅收實徵數與預算數、查定數比較(續八)

單位：新臺幣千元

(7)娛樂稅

| 會計年度別 Fiscal Year | 預算數 Budget Amount | 查定數 Audited Amount | | | 實徵數 |
|----------------------|-------------------------|--------------------|----------------------|------------------------|--------------------------------|
| | | 小計 Sub- Total | 本年度 Current FY | 以前年度 Previous FY | 淨額 Net Actual Collection |
| 民國 97 年度 FY2008 | 64,000 | 89,231 | 65,587 | 23,644 | 63,836 |
| 民國 98 年度 FY2009 | 56,000 | 80,993 | 61,053 | 19,940 | 58,886 |
| 民國 99 年度 FY2010 | 52,000 | 71,891 | 55,178 | 16,713 | 53,027 |
| 民國 100 年度 FY2011 | 49,000 | 70,723 | 55,628 | 15,095 | 54,648 |
| 民國 101 年度 FY2012 | 49,500 | 66,719 | 53,347 | 13,372 | 51,795 |
| 民國 102 年度 FY2013 | 48,500 | 64,313 | 52,523 | 11,790 | 52,264 |
| 民國 103 年度 FY2014 | 48,500 | 59,469 | 50,151 | 9,318 | 49,366 |
| 民國 104 年度 FY2015 | 45,000 | 55,984 | 48,331 | 7,653 | 47,825 |
| 民國 105 年度 FY2016 | 43,000 | 61,172 | 52,731 | 8,441 | 51,996 |
| 民國 106 年度 FY2017 | 43,000 | 61,303 | 52,158 | 9,145 | 51,858 |
| FY2017 106年 1 月Jan. | 3,500 | 13,173 | 4,002 | 9,171 | 4,199 |
| 2 月Feb. | 3,500 | 4,504 | 4,507 | -3 | 4,254 |
| 3 月Mar. | 3,600 | 4,147 | 4,151 | -4 | 4,200 |
| 4 月Apr. | 3,600 | 4,111 | 4,115 | -4 | 4,048 |
| 5 月May | 3,600 | 4,208 | 4,213 | -5 | 4,395 |
| 6 月June | 3,600 | 4,178 | 4,184 | -6 | 4,208 |
| 7 月July | 3,600 | 5,258 | 5,258 | - | 4,981 |
| 8 月Aug. | 3,600 | 4,700 | 4,699 | 1 | 4,886 |
| 9 月Sept. | 3,600 | 4,369 | 4,369 | - | 4,238 |
| 10 月Oct. | 3,600 | 4,112 | 4,117 | -5 | 4,232 |
| 11 月Nov. | 3,600 | 4,431 | 4,431 | - | 4,159 |
| 12 月Dec. | 3,600 | 4,112 | 4,112 | - | 4,058 |

資料來源：根據徵課會計報告及公務統計報表20903-01-02-2編製。

Table 1. Net Actual Revenue 、 Budget Amount and Audited Amount in Recent Years(Cont.8)

(7) Amusement Tax

Unit : N.T.\$1,000

| Actual Collection | | | | 退還以前年度 稅款 Tax Income Returned | 實徵淨額佔預 算數 % | 實徵毛額佔預 算數 % | 實徵毛額佔查定數 % | |
|-------------------|------------------------|---------------------------|------------|--|---|--|------------------------|---------------------------|
| 毛 額 | Gross | Actual | Collection | | Net Actual Collection/ Budget Amount | Gross Actual Collection / Budget Amount | Net Amount Audited | Levied/ Amount |
| 小 計 Sub- Total | 本 年 度 Current FY | 以 前 年 度 Previous FY | | | | | 本 年 度 Current FY | 以 前 年 度 Previous FY |
| 63,905 | 61,215 | 2,690 | 69 | 99.74 | 99.85 | 93.33 | 11.38 | |
| 58,913 | 57,185 | 1,728 | 27 | 105.15 | 105.20 | 93.66 | 8.67 | |
| 53,048 | 51,652 | 1,396 | 21 | 101.98 | 102.02 | 93.61 | 8.35 | |
| 54,706 | 52,837 | 1,869 | 58 | 111.53 | 111.64 | 94.98 | 12.38 | |
| 51,802 | 50,652 | 1,150 | 7 | 104.64 | 104.65 | 94.95 | 8.60 | |
| 52,295 | 50,591 | 1,704 | 31 | 107.76 | 107.82 | 96.32 | 14.45 | |
| 49,391 | 48,479 | 912 | 25 | 101.79 | 101.84 | 96.67 | 9.79 | |
| 47,835 | 47,170 | 665 | 10 | 106.28 | 106.30 | 97.60 | 8.69 | |
| 52,012 | 51,457 | 555 | 16 | 120.92 | 120.96 | 97.58 | 6.58 | |
| 51,862 | 51,227 | 635 | 4 | 120.60 | 120.61 | 98.22 | 6.94 | |
| 4,199 | 4,114 | 85 | — | 119.97 | 119.97 | 102.80 | 0.93 | |
| 4,258 | 4,138 | 120 | 4 | 121.54 | 121.66 | 91.81 | — | |
| 4,200 | 4,177 | 23 | — | 116.67 | 116.67 | 100.63 | — | |
| 4,048 | 3,961 | 87 | — | 112.44 | 112.44 | 96.26 | — | |
| 4,395 | 4,267 | 128 | — | 122.08 | 122.08 | 101.28 | — | |
| 4,208 | 4,192 | 16 | — | 116.89 | 116.89 | 100.19 | — | |
| 4,981 | 4,951 | 30 | — | 138.36 | 138.36 | 94.16 | — | |
| 4,886 | 4,823 | 63 | — | 135.72 | 135.72 | 102.64 | 6,300.00 | |
| 4,238 | 4,223 | 15 | — | 117.72 | 117.72 | 96.66 | — | |
| 4,232 | 4,219 | 13 | — | 117.56 | 117.56 | 102.48 | — | |
| 4,159 | 4,121 | 38 | — | 115.53 | 115.53 | 93.00 | — | |
| 4,058 | 4,041 | 17 | — | 112.72 | 112.72 | 98.27 | — | |

表1.本縣各項稅收實徵數與預算數、查定數比較(續九)

單位：新臺幣千元

(8) 教 育 稅

| 會計年度別 Fiscal Year | 預 算 數 Budget Amount | 查 定 數 Audited Amount | | | 實 徵 數 |
|----------------------|---------------------------|----------------------|------------------------|---------------------------|---------------------------------|
| | | 小 計 Sub- Total | 本 年 度 Current FY | 以 前 年 度 Previous FY | 淨 額 Net Actual Collection |
| 民國 97 年 度 FY2008 | — | 3,974 | — | 3,974 | 212 |
| 民國 98 年 度 FY2009 | — | 3,065 | — | 3,065 | 381 |
| 民國 99 年 度 FY2010 | — | 3,271 | — | 3,271 | 71 |
| 民國 100 年 度 FY2011 | — | 1,796 | — | 1,796 | -36 |
| 民國 101 年 度 FY2012 | — | 1,697 | — | 1,697 | 1,284 |
| 民國 102 年 度 FY2013 | — | 408 | — | 408 | -3 |
| 民國 103 年 度 FY2014 | — | 338 | — | 338 | 4 |
| 民國 104 年 度 FY2015 | — | 236 | — | 236 | -32 |
| 民國 105 年 度 FY2016 | — | 236 | — | 236 | 20 |
| 民國 106 年 度 FY2017 | — | — | — | — | -2 |
| FY2017 106年 1 月Jan. | — | 216 | — | 216 | — |
| 2 月Feb. | — | — | — | — | — |
| 3 月Mar. | — | — | — | — | — |
| 4 月Apr. | — | — | — | — | — |
| 5 月May | — | — | — | — | — |
| 6 月June | — | — | — | — | — |
| 7 月July | — | — | — | — | — |
| 8 月Aug. | — | — | — | — | -2 |
| 9 月Sept. | — | — | — | — | — |
| 10 月Oct. | — | — | — | — | — |
| 11 月Nov. | — | -216 | — | -216 | — |
| 12 月Dec. | — | — | — | — | — |
| 房 屋 稅 附 徵 | — | — | — | — | -2 |
| 娛 樂 稅 附 徵 | — | — | — | — | — |
| 契 稅 附 徵 | — | — | — | — | — |

資料來源：根據徵課會計報告及公務統計報表20903-01-02-2編製。

表1.本縣各項稅收實徵數與預算數、查定數比較(續十完)

單位：新臺幣千元

(三) 罰 鍰 收 入

| 會計年度別 Fiscal Year | 預 算 數 Budget Amount | 查 定 數 Audited Amount | | | 實 徵 數 |
|----------------------|---------------------------|----------------------|------------------------|------------------------|---------------------------------|
| | | 小 計 Sub- Total | 本 年 度 Current FY | 以前年度 Previous FY | 淨 額 Net Actual Collection |
| 民國 97 年 度 FY2008 | 35,000 | 477,732 | 105,818 | 371,914 | 81,486 |
| 民國 98 年 度 FY2009 | 35,000 | 447,321 | 105,178 | 342,143 | 80,081 |
| 民國 99 年 度 FY2010 | 32,000 | 485,705 | 161,861 | 323,844 | 71,808 |
| 民國 100 年 度 FY2011 | 32,000 | 494,703 | 93,032 | 401,671 | 94,281 |
| 民國 101 年 度 FY2012 | 30,000 | 395,120 | 69,849 | 325,271 | 86,634 |
| 民國 102 年 度 FY2013 | 30,000 | 321,908 | 66,228 | 255,680 | 72,459 |
| 民國 103 年 度 FY2014 | 30,000 | 257,900 | 44,914 | 212,986 | 56,811 |
| 民國 104 年 度 FY2015 | 20,000 | 163,783 | 23,541 | 140,242 | 49,038 |
| 民國 105 年 度 FY2016 | 20,000 | 184,859 | 50,428 | 134,431 | 41,292 |
| 民國 106 年 度 FY2017 | 20,000 | 196,996 | 46,993 | 150,003 | 42,445 |
| FY2017 106年 1 月Jan. | 848 | 145,862 | 3,595 | 142,267 | 2,702 |
| 2 月Feb. | 858 | 4,750 | 3,496 | 1,254 | 3,574 |
| 3 月Mar. | 878 | 3,792 | 3,016 | 776 | 2,911 |
| 4 月Apr. | 878 | 3,108 | 2,504 | 604 | 2,501 |
| 5 月May | 2,583 | 6,688 | 6,204 | 484 | 4,793 |
| 6 月June | 2,683 | 6,330 | 4,986 | 1,344 | 6,090 |
| 7 月July | 2,033 | 4,790 | 4,114 | 676 | 4,099 |
| 8 月Aug. | 1,403 | 2,987 | 2,414 | 573 | 2,765 |
| 9 月Sept. | 1,334 | 2,437 | 2,094 | 343 | 2,343 |
| 10 月Oct. | 1,584 | 3,685 | 3,219 | 466 | 2,574 |
| 11 月Nov. | 2,234 | 6,811 | 6,445 | 366 | 3,207 |
| 12 月Dec. | 2,684 | 5,756 | 4,906 | 850 | 4,886 |

資料來源：根據徵課會計報告及公務統計報表20903-01-02-2編製。

Table 1. Net Actual Revenue 、 Budget Amount and Audited Amount in Recent Years(Cont.10End)

(III) Punitive Fine Revenue

Unit : N.T.\$1,000

| Actual Collection | | | | 實徵淨額佔預算數 % | 實徵毛額佔預算數 % | 實徵毛額佔查定數 % | |
|-----------------------------|------------------|------------------------|---|-------------------------|---------------------------|--------------------|------------------------|
| 毛 額 Gross Actual Collection | | | | Net Actual Collection / | Gross Actual Collection / | Net Amount Audited | Levied / Amount |
| 小 計 Sub- Total | 本 年 度 Current | 以 前 年 度 Previous FY | 退還以前年度 稅 款 Tax Income Returned | Budget Amount | Budget Amount | 本 年 度 Current | 以 前 年 度 Previous FY |
| 84,915 | 33,254 | 51,661 | 3,429 | 232.82 | 242.61 | 31.43 | 13.89 |
| 82,985 | 35,012 | 47,973 | 2,904 | 228.80 | 237.10 | 33.29 | 14.02 |
| 99,993 | 50,894 | 49,099 | 28,185 | 224.40 | 312.48 | 31.44 | 15.16 |
| 110,298 | 36,732 | 73,566 | 16,017 | 294.63 | 344.68 | 39.48 | 18.31 |
| 88,551 | 30,992 | 57,559 | 1,917 | 288.78 | 295.17 | 44.37 | 17.70 |
| 79,811 | 35,732 | 44,079 | 7,352 | 241.53 | 266.04 | 53.95 | 17.24 |
| 61,236 | 26,866 | 34,370 | 4,425 | 189.37 | 204.12 | 59.82 | 16.14 |
| 51,994 | 18,948 | 33,046 | 2,956 | 245.19 | 259.97 | 80.49 | 23.56 |
| 43,916 | 24,990 | 18,926 | 2,624 | 206.46 | 219.58 | 49.56 | 14.08 |
| 43,543 | 22,318 | 21,225 | 1,098 | 212.23 | 217.72 | 47.49 | 14.15 |
| 3,093 | 614 | 2,479 | 391 | 318.63 | 364.74 | 17.08 | 1.74 |
| 3,751 | 697 | 3,054 | 177 | 416.55 | 437.18 | 19.94 | 243.54 |
| 3,012 | 922 | 2,090 | 101 | 331.55 | 343.05 | 30.57 | 269.33 |
| 2,604 | 1,093 | 1,511 | 103 | 284.85 | 296.58 | 43.65 | 250.17 |
| 4,842 | 3,510 | 1,332 | 49 | 185.56 | 187.46 | 56.58 | 275.21 |
| 6,135 | 3,907 | 2,228 | 45 | 226.98 | 228.66 | 78.36 | 165.77 |
| 4,100 | 2,360 | 1,740 | 1 | 201.62 | 201.67 | 57.37 | 257.40 |
| 2,860 | 1,397 | 1,463 | 95 | 197.08 | 203.85 | 57.87 | 255.32 |
| 2,369 | 1,296 | 1,073 | 26 | 175.64 | 177.59 | 61.89 | 312.83 |
| 2,600 | 1,508 | 1,092 | 26 | 162.50 | 164.14 | 46.85 | 234.33 |
| 3,289 | 1,991 | 1,298 | 82 | 143.55 | 147.22 | 30.89 | 354.64 |
| 4,888 | 3,023 | 1,865 | 2 | 182.04 | 182.12 | 61.62 | 219.41 |

基 比：105年度=100
環 比：上年度=100
分 配 比：各年總計=100

表 2. 本縣各項稅收收入數額及指數

單位：新臺幣千元

| 稅 目 別 Item of Tax | 97 年 度 2008 Year | | | |
|---------------------------------------|------------------|-----------------|----------------|-----------------|
| | 金 額 Amount | 指 數 Index | | 分 配 比 Shares |
| | | 基 比 Fixed Index | 環 比 Link Index | |
| 總 計 Grand Total | 9,584,991 | 83.96 | 96.42 | 100.00 |
| 稅 捐 收 入 Tax Receipts | 9,503,505 | 83.55 | 96.60 | 99.15 |
| 地 價 稅 Land Value Tax | 1,668,803 | 81.55 | 102.06 | 17.41 |
| 土 地 增 值 稅 Land Value Increment Tax | 1,763,830 | 76.89 | 81.51 | 18.40 |
| 房 屋 稅 House Tax | 2,314,430 | 85.04 | 102.21 | 24.15 |
| 使 用 牌 照 稅 Vehicle License Tax | 3,213,334 | 85.01 | 100.30 | 33.52 |
| 契 稅 Deed Tax | 297,751 | 128.92 | 93.44 | 3.11 |
| 印 花 稅 Stamp Tax | 181,309 | 72.61 | 100.55 | 1.89 |
| 娛 樂 稅 Amusement Tax | 63,836 | 122.77 | 89.04 | 0.67 |
| 教 育 捐 Education Surtax | 212 | 1,060.00 | 67.52 | 0.00 |
| 罰 鍰 Punitive Fine | 81,486 | 197.34 | 79.20 | 0.85 |
| 營 業 稅 Business Tax | — | — | — | — |

資料來源：根據徵課會計報告表編製。

附 註：1. 本表資料採曆年資料(1—12月)。

2. 自92年度起稅捐處不代徵營業稅，因此總計不包括營業稅。

3. 92年度前之罰鍰包含營業稅的罰鍰。

Link Index : Last Year=100 Table 2 . Net Actual Collection and Index in Recent Years

Shares : Total=100

Unit : N.T.\$1,000

| 98 | 年 | 度 | 2009 | Year |
|------------------|-----------------|----------------|-----------------|------|
| 金 額 Amount | 指 數 Index | | 分 配 比 Shares | |
| | 基 比 Fixed Index | 環 比 Link Index | | |
| 9,410,162 | 82.43 | 98.18 | 100.00 | |
| 9,330,081 | 82.03 | 98.18 | 99.15 | |
| 1,644,209 | 80.35 | 98.53 | 17.47 | |
| 1,649,252 | 71.89 | 93.50 | 17.53 | |
| 2,337,745 | 85.90 | 101.01 | 24.84 | |
| 3,208,544 | 84.88 | 99.85 | 34.10 | |
| 258,835 | 112.07 | 86.93 | 2.75 | |
| 172,229 | 68.97 | 94.99 | 1.83 | |
| 58,886 | 113.25 | 92.25 | 0.63 | |
| 381 | 1,905.00 | 179.72 | 0.00 | |
| 80,081 | 193.94 | 98.28 | 0.85 | |
| — | — | — | — | |

基 比：105年度=100
環 比：上年度=100
分 配 比：各年總計=100

表2. 本縣各項稅收收入數額及指數(續一)

單位：新臺幣千元

| 稅 目 別 Item of Tax | 99 年 度 | | | 2010Year |
|-----------------------------------|-------------------|-----------------|----------------|-----------------|
| | 金 額 Amount | 指 數 Index | | 分 配 比 Shares |
| | | 基 比 Fixed Index | 環 比 Link Index | |
| 總 計 Grand Total | 10,021,913 | 87.79 | 106.50 | 100.00 |
| 稅 捐 收 入 Tax Receipts | 9,950,105 | 87.48 | 106.65 | 99.28 |
| 地 價 稅 Land Value Tax | 1,681,628 | 82.18 | 102.28 | 16.78 |
| 土地增值稅 Land Value Increment Tax | 2,130,324 | 92.86 | 129.17 | 21.25 |
| 房 屋 稅 House Tax | 2,363,754 | 86.85 | 101.11 | 23.59 |
| 使用牌照稅 Vehicle License Tax | 3,270,480 | 86.52 | 101.93 | 32.63 |
| 契 稅 Deed Tax | 278,126 | 120.42 | 107.45 | 2.78 |
| 印 花 稅 Stamp Tax | 172,695 | 69.16 | 100.27 | 1.72 |
| 娛 樂 稅 Amusement Tax | 53,027 | 101.98 | 90.05 | 0.53 |
| 教 育 捐 Education Surtax | 71 | 355.00 | 18.64 | 0.00 |
| 罰 鍰 Punitive Fine | 71,808 | 173.90 | 89.67 | 0.72 |
| 營 業 稅 Business Tax | — | — | — | — |

資料來源：根據徵課會計報告表編製。

附 註：1. 本表資料採曆年資料(1—12月)。

2. 自92年度起稅捐處不代徵營業稅，因此總計不包括營業稅。

3. 92年度前之罰鍰包含營業稅的罰鍰。

Link Index : Last Year=100 Table 2 . Net Actual Collection and Index in Recent Years(Cont.1)

Shares : Total=100

Unit : N.T.\$1,000

| 100 | 年 | 度 | 2011 | Year |
|-------------------|-----------------|----------------|-----------------|------|
| 金 額 Amount | 指 數 Index | | 分 配 比 Shares | |
| | 基 比 Fixed Index | 環 比 Link Index | | |
| 10,747,954 | 94.15 | 107.24 | 100.00 | |
| 10,653,673 | 93.66 | 107.07 | 99.12 | |
| 1,758,684 | 85.94 | 104.58 | 16.36 | |
| 2,522,981 | 109.98 | 118.43 | 23.47 | |
| 2,490,938 | 91.52 | 105.38 | 23.18 | |
| 3,346,990 | 88.55 | 102.34 | 31.14 | |
| 284,086 | 123.00 | 102.14 | 2.64 | |
| 195,382 | 78.24 | 113.14 | 1.82 | |
| 54,648 | 105.10 | 103.06 | 0.51 | |
| -36 | -180.00 | -50.70 | 0.00 | |
| 94,281 | 228.33 | 131.30 | 0.88 | |
| — | — | — | — | |

基 比：105年度=100
環 比：上年度=100
分 配 比：各年總計=100

表2. 本縣各項稅收收入數額及指數(續二)

單位：新臺幣千元

| 稅 目 別 Item of Tax | 101 年 度 | | | 2012Year |
|---------------------------------------|-------------------|----------------|---------------|-----------------|
| | 金 額 Amount | 指 數 Index | | 分 配 比 Shares |
| | | 基比 Fixed Index | 環比 Link Index | |
| 總 計 Grand Total | 10,326,488 | 90.46 | 96.08 | 100.00 |
| 稅 捐 收 入 Tax Receipts | 10,239,854 | 90.02 | 96.12 | 99.16 |
| 地 價 稅 Land Value Tax 土地增值稅 | 1,747,445 | 85.39 | 99.36 | 16.92 |
| Land Value Increment Tax 房 屋 稅 | 2,092,771 | 91.23 | 82.95 | 20.27 |
| House Tax 使用牌照稅 | 2,474,551 | 90.92 | 99.34 | 23.96 |
| Vehicle License Tax 契 稅 | 3,408,237 | 90.17 | 101.83 | 33.01 |
| Deed Tax 印 花 稅 | 241,282 | 104.47 | 84.93 | 2.34 |
| Stamp Tax 娛 樂 稅 | 222,489 | 89.10 | 113.87 | 2.15 |
| Amusement Tax 教 育 捐 | 51,795 | 99.61 | 94.78 | 0.50 |
| Education Surtax 罰 鍰 | 1,284 | 6,420.00 | -3,566.67 | 0.01 |
| Punitive Fine | 86,634 | 209.81 | 91.89 | 0.84 |
| 營 業 稅 Business Tax | — | — | — | — |

資料來源：根據徵課會計報告表編製。

附 註：1. 本表資料採曆年資料(1—12月)。

2. 自92年度起稅捐處不代徵營業稅，因此總計不包括營業稅。

3. 92年度前之罰鍰包含營業稅的罰鍰。

Link Index : Last Year=100 Tab 2 . Net Actual Collection and Index in Recent Years(Cont.2)

Shares : Total=100

Unit : N.T\$.1,000

| 102 | 年 度 | | 2013Year |
|-------------------|-----------------|----------------|-----------------|
| 金 額 Amount | 指 數 Index | | 分 配 比 Shares |
| | 基 比 Fixed Index | 環 比 Link Index | |
| 11,432,243 | 100.14 | 110.71 | 100.00 |
| 11,359,784 | 99.87 | 110.94 | 99.37 |
| 1,890,588 | 92.39 | 108.19 | 16.54 |
| 2,766,303 | 120.59 | 132.18 | 24.20 |
| 2,674,512 | 98.27 | 108.08 | 23.39 |
| 3,474,082 | 91.91 | 101.93 | 30.39 |
| 276,884 | 119.88 | 114.76 | 2.42 |
| 225,154 | 90.17 | 101.20 | 1.97 |
| 52,264 | 100.52 | 100.91 | 0.46 |
| -3 | -15.00 | -0.23 | 0.00 |
| 72,459 | 175.48 | 83.64 | 0.63 |
| — | — | — | — |

基 比：105年度=100
環 比：上年度=100
分 配 比：各年總計=100

表2. 本縣各項稅收收入數額及指數(續三)

單位：新臺幣千元

| 稅 目 別 Item of Tax | 103 年 度 2014 Year | | | |
|---------------------------------------|-------------------|----------------|---------------|-----------------|
| | 金 額 Amount | 指 數 Index | | 分 配 比 Shares |
| | | 基比 Fixed Index | 環比 Link Index | |
| 總 計 Grand Total | 11,540,895 | 101.10 | 100.95 | 100.00 |
| 稅 捐 收 入 Tax Receipts | 11,484,084 | 100.96 | 101.09 | 99.51 |
| 地 價 稅 Land Value Tax | 1,867,786 | 91.27 | 98.79 | 16.19 |
| 土地增值稅 Land Value Increment Tax | 2,931,730 | 127.80 | 105.98 | 25.40 |
| 房 屋 稅 House Tax | 2,576,940 | 94.68 | 96.35 | 22.33 |
| 使用牌照稅 Vehicle License Tax | 3,553,481 | 94.01 | 102.29 | 30.79 |
| 契 稅 Deed Tax | 261,104 | 113.05 | 94.30 | 2.26 |
| 印 花 稅 Stamp Tax | 243,673 | 97.58 | 108.23 | 2.11 |
| 娛 樂 稅 Amusement Tax | 49,366 | 94.94 | 94.46 | 0.43 |
| 教 育 捐 Education Surtax | 4 | 20.00 | -133.33 | 0.00 |
| 罰 鍰 Punitive Fine | 56,811 | 137.58 | 78.40 | 0.49 |
| 營 業 稅 Business Tax | — | — | — | — |

資料來源：根據徵課會計報告表編製。

附 註：1. 本表資料採曆年資料(1—12月)。

2. 自92年度起稅捐處不代徵營業稅，因此總計不包括營業稅。

3. 92年度前之罰鍰包含營業稅的罰鍰。

Link Index : Last Year=100 Table 2 . Net Actual Collection and Index in Recent Years(Cont.3)

Shares : Total=100

Unit : N.T.\$1,000

| 104 | 年 度 | | 2015Year |
|-------------------|-----------------|----------------|-----------------|
| 金 額 Amount | 指 數 Index | | 分 配 比 Shares |
| | 基 比 Fixed Index | 環 比 Link Index | |
| 11,790,314 | 103.28 | 102.16 | 100.00 |
| 11,741,276 | 103.22 | 102.24 | 99.58 |
| 1,894,161 | 92.56 | 101.41 | 16.06 |
| 2,881,756 | 125.62 | 98.30 | 24.44 |
| 2,700,419 | 99.22 | 104.79 | 22.90 |
| 3,690,955 | 97.65 | 103.87 | 31.30 |
| 288,409 | 124.87 | 110.46 | 2.45 |
| 237,783 | 95.22 | 97.58 | 2.02 |
| 47,825 | 91.98 | 96.88 | 0.41 |
| -32 | -160.00 | -800.00 | 0.00 |
| 49,038 | 118.76 | 86.32 | 0.42 |
| — | — | — | — |

基 比：105年度=100
環 比：上年度=100
分 配 比：各年總計=100

表2. 本縣各項稅收收入數額及指數(續四完)

單位：新臺幣千元

| 稅 目 別 Item of Tax | 105 年 度 | | | 2016Year |
|---------------------------------------|-------------------|----------------|---------------|-----------------|
| | 金 額 Amount | 指 數 Index | | 分 配 比 Shares |
| | | 基比 Fixed Index | 環比 Link Index | |
| 總 計 Grand Total | 11,415,814 | 100.00 | 96.82 | 100.00 |
| 稅 捐 收 入 Tax Receipts | 11,374,522 | 100.00 | 96.88 | 99.64 |
| 地 價 稅 Land Value Tax | 2,046,330 | 100.00 | 108.03 | 17.93 |
| 土地增值稅 Land Value Increment Tax | 2,294,025 | 100.00 | 79.61 | 20.09 |
| 房 屋 稅 House Tax | 2,721,596 | 100.00 | 100.78 | 23.84 |
| 使用牌照稅 Vehicle License Tax | 3,779,880 | 100.00 | 102.41 | 33.11 |
| 契 稅 Deed Tax | 230,963 | 100.00 | 80.08 | 2.02 |
| 印 花 稅 Stamp Tax | 249,712 | 100.00 | 105.02 | 2.19 |
| 娛 樂 稅 Amusement Tax | 51,996 | 100.00 | 108.72 | 0.46 |
| 教 育 捐 Education Surtax | 20 | 100.00 | -62.50 | 0.00 |
| 罰 鍰 Punitive Fine | 41,292 | 100.00 | 84.20 | 0.36 |
| 營 業 稅 Business Tax | — | — | — | — |

資料來源：根據徵課會計報告表編製。

附 註：1. 本表資料採曆年資料(1—12月)。

2. 自92年度起稅捐處不代徵營業稅，因此總計不包括營業稅。

3. 92年度前之罰鍰包含營業稅的罰鍰。

Link Index : Last Year=100 Table 2 . Net Actual Collection and Index in Recent Years(Cont.4 End)

Shares : Total=100

Unit : N.T.\$1,000

| 106 | 年 度 | | 2017Year |
|-------------------|-----------------|----------------|-----------------|
| 金 額 Amount | 指 數 Index | | 分 配 比 Shares |
| | 基 比 Fixed Index | 環 比 Link Index | |
| 11,882,439 | 104.09 | 104.09 | 100.00 |
| 11,839,994 | 104.09 | 104.09 | 99.64 |
| 2,126,902 | 103.94 | 103.94 | 17.90 |
| 2,570,683 | 112.06 | 112.06 | 21.63 |
| 2,758,820 | 101.37 | 101.37 | 23.22 |
| 3,831,479 | 101.37 | 101.37 | 32.24 |
| 246,458 | 106.71 | 106.71 | 2.07 |
| 253,796 | 101.64 | 101.64 | 2.14 |
| 51,858 | 99.73 | 99.73 | 0.44 |
| -2 | -10.00 | -10.00 | 0.00 |
| 42,445 | 102.79 | 102.79 | 0.36 |
| — | — | — | — |

表3. 本縣各項稅收季節變動指數

單位：新臺幣千元

(一) 總計 (包括罰鍰收入)

| 年 別 Year | 1 月 Jan. | 2 月 Feb. | 3 月 Mar. | 4 月 Apr. | 5 月 May. | 6 月 June |
|----------------------------|-------------|-------------|-------------|--------------|--------------|--------------|
| 民國 97 年 FY 2008 | 330,413 | 185,763 | 338,777 | 2,411,911 | 2,497,095 | 978,657 |
| 民國 98 年 FY 2009 | 155,127 | 215,567 | 312,806 | 2,428,557 | 2,122,472 | 1,100,062 |
| 民國 99 年 FY 2010 | 250,892 | 218,920 | 336,813 | 2,617,680 | 2,619,942 | 775,999 |
| 民國 100 年 FY 2011 | 429,538 | 214,188 | 358,818 | 2,210,724 | 2,974,082 | 963,063 |
| 民國 101 年 FY 2012 | 248,439 | 201,660 | 405,497 | 2,199,658 | 3,086,531 | 1,027,646 |
| 民國 102 年 FY 2013 | 391,551 | 216,274 | 539,900 | 2,446,199 | 3,062,179 | 954,527 |
| 民國 103 年 FY 2014 | 383,794 | 255,759 | 488,613 | 2,548,901 | 3,100,131 | 1,117,682 |
| 民國 104 年 FY 2015 | 314,588 | 241,334 | 472,892 | 2,641,106 | 2,950,995 | 1,150,844 |
| 民國 105 年 FY 2016 | 290,481 | 148,508 | 402,608 | 2,653,833 | 3,073,737 | 1,062,500 |
| 民國 106 年 FY 2017 | 392,285 | 234,553 | 512,471 | 2,455,778 | 3,141,933 | 1,237,642 |
| 各 月 總 計 Monthly Total | 3,187,108 | 2,132,526 | 4,169,195 | 24,614,347 | 28,629,097 | 10,368,622 |
| 各 月 平 均 Monthly Average | 318,710.80 | 213,252.60 | 416,919.50 | 2,461,434.70 | 2,862,909.70 | 1,036,862.20 |
| 季 節 指 數 Seasonal Index | 35.36 | 23.66 | 46.26 | 273.11 | 317.65 | 115.04 |

資料來源：根據徵課會計報告及公務統計報表20903-01-02-2編製。

附 註：1.本表金額一律用實徵淨額。

2.計算式：各月平均=各月總計÷年度數。

3.季節指數=各月平均÷各月平均之年平均數×100

Table 3. Seasonal Variation of Net Actual Collection

(I) Grand Total (Punitive Fine Revenue is Included)

Unit : N.T.\$1,000

| 7 月 July | 8 月 Aug. | 9 月 Sept. | 10 月 Oct. | 11 月 Nov. | 12 月 Dec. | 合 計 數 Total | 各 年 平 均 Annual Average |
|----------------|----------------|-----------------|-----------------|-----------------|-----------------|----------------|------------------------------|
| 230,417 | 195,748 | 206,681 | 256,409 | 1,113,007 | 840,113 | 9,584,991 | 798,749.25 |
| 248,294 | 261,820 | 217,905 | 312,895 | 1,337,317 | 697,340 | 9,410,162 | 784,180.17 |
| 223,716 | 274,175 | 262,451 | 290,912 | 1,288,926 | 861,487 | 10,021,913 | 835,159.42 |
| 300,871 | 279,055 | 217,311 | 650,602 | 1,323,848 | 825,854 | 10,747,954 | 895,662.83 |
| 384,246 | 190,723 | 243,195 | 274,476 | 1,370,334 | 694,083 | 10,326,488 | 860,540.67 |
| 393,115 | 294,783 | 266,487 | 412,366 | 1,454,156 | 1,000,706 | 11,432,243 | 952,686.92 |
| 337,346 | 362,100 | 268,514 | 384,848 | 1,334,219 | 958,988 | 11,540,895 | 961,741.25 |
| 378,505 | 304,978 | 297,238 | 325,745 | 1,475,384 | 1,236,705 | 11,790,314 | 982,526.17 |
| 322,360 | 272,810 | 304,120 | 292,521 | 1,644,475 | 947,861 | 11,415,814 | 951,317.83 |
| 337,483 | 279,243 | 300,266 | 298,158 | 1,769,015 | 923,612 | 11,882,439 | 990,203.25 |
| 3,156,353 | 2,715,435 | 2,584,168 | 3,498,932 | 14,110,681 | 8,986,749 | 108,153,213 | 9,012,768 |
| 315,635.30 | 271,543.50 | 258,416.80 | 349,893.20 | 1,411,068.10 | 898,674.90 | 10,815,321.30 | 901,276.78 |
| 35.02 | 30.13 | 28.67 | 38.82 | 156.56 | 99.71 | — | 100.00 |

4.自92年度起稅捐處不代徵營業稅。

5.本表資料採曆年資料(1—12月)。

表3. 本縣各項稅收季節變動指數 (續一)

單位：新臺幣千元

(二) 稅 捐 收 入

| 年 別 Year | 1 月 Jan. | 2 月 Feb. | 3 月 Mar. | 4 月 Apr. | 5 月 May. | 6 月 June |
|----------------------------|-------------|-------------|-------------|--------------|--------------|--------------|
| 民國 97 年 FY 2008 | 323,007 | 181,391 | 330,888 | 2,404,558 | 2,487,872 | 972,320 |
| 民國 98 年 FY 2009 | 150,968 | 208,613 | 303,999 | 2,422,348 | 2,115,251 | 1,090,786 |
| 民國 99 年 FY 2010 | 262,917 | 212,659 | 330,448 | 2,610,126 | 2,612,159 | 765,103 |
| 民國 100 年 FY 2011 | 422,690 | 214,573 | 355,719 | 2,202,892 | 2,964,617 | 951,594 |
| 民國 101 年 FY 2012 | 243,992 | 195,187 | 395,972 | 2,194,035 | 3,076,280 | 1,019,000 |
| 民國 102 年 FY 2013 | 384,298 | 210,375 | 530,301 | 2,440,700 | 3,053,931 | 950,552 |
| 民國 103 年 FY 2014 | 378,538 | 251,613 | 486,107 | 2,544,929 | 3,092,731 | 1,110,924 |
| 民國 104 年 FY 2015 | 310,620 | 239,072 | 469,364 | 2,638,323 | 2,944,646 | 1,145,925 |
| 民國 105 年 FY 2016 | 287,051 | 146,949 | 399,367 | 2,650,871 | 3,067,766 | 1,058,175 |
| 民國 106 年 FY 2017 | 389,583 | 230,979 | 509,560 | 2,453,277 | 3,137,140 | 1,231,552 |
| 各 月 總 計 Monthly Total | 3,153,664 | 2,091,411 | 4,111,725 | 24,562,059 | 28,552,393 | 10,295,931 |
| 各 月 平 均 Monthly Average | 315,366.40 | 209,141.10 | 411,172.50 | 2,456,205.90 | 2,855,239.30 | 1,029,593.10 |
| 季 節 指 數 Seasonal Index | 35.21 | 23.35 | 45.91 | 274.24 | 318.79 | 114.96 |

資料來源：根據徵課會計報告及公務統計報表20903-01-02-2編製。

附 註：1.本表金額一律用實徵淨額。

2.計算式：各月平均=各月總計÷年度數。

3.季節指數=各月平均÷各月平均之年平均數×100

Table 3 . Seasonal Variation of Net Actual Collection (Cont.1)

(II) Tax Receipts

Unit : N.T.\$1,000

| 7 月 July | 8 月 Aug. | 9 月 Sept. | 10 月 Oct. | 11 月 Nov. | 12 月 Dec. | 合 計 數 Total | 各 年 平 均 Annual Average |
|----------------|----------------|-----------------|-----------------|-----------------|-----------------|----------------|------------------------------|
| 225,626 | 190,089 | 201,645 | 250,356 | 1,105,496 | 830,257 | 9,503,505 | 791,959 |
| 242,714 | 257,338 | 213,711 | 305,290 | 1,330,045 | 689,018 | 9,330,081 | 777,507 |
| 216,837 | 266,779 | 257,458 | 282,593 | 1,281,901 | 851,125 | 9,950,105 | 829,175 |
| 293,394 | 270,904 | 210,161 | 632,252 | 1,318,590 | 816,287 | 10,653,673 | 887,806 |
| 376,959 | 185,561 | 238,319 | 266,850 | 1,360,924 | 686,775 | 10,239,854 | 853,321 |
| 388,368 | 289,762 | 262,554 | 406,708 | 1,448,890 | 993,345 | 11,359,784 | 946,649 |
| 331,059 | 358,534 | 264,744 | 380,344 | 1,330,521 | 954,040 | 11,484,084 | 957,007.00 |
| 374,574 | 301,292 | 294,524 | 320,943 | 1,469,194 | 1,232,799 | 11,741,276 | 978,439.67 |
| 319,193 | 269,848 | 302,355 | 289,683 | 1,639,965 | 943,299 | 11,374,522 | 947,876.83 |
| 333,384 | 276,478 | 297,923 | 295,584 | 1,765,808 | 918,726 | 11,839,994 | 986,666.17 |
| 3,102,108 | 2,666,585 | 2,543,394 | 3,430,603 | 14,051,334 | 8,915,671 | 107,476,878 | 8,956,407 |
| 310,210.80 | 266,658.50 | 254,339.40 | 343,060.30 | 1,405,133.40 | 891,567.10 | 10,747,687.80 | 895,640.65 |
| 34.64 | 29.77 | 28.40 | 38.30 | 156.89 | 99.55 | — | 100.00 |

4.自92年度起稅捐處不代徵營業稅。

5.本表資料採曆年資料(1—12月)。

表 3. 本縣各項稅收季節變動指數 (續二)

單位：新臺幣千元

(1) 地 價 稅

| 年 別 Year | 1 月 Jan. | 2 月 Feb. | 3 月 Mar. | 4 月 Apr. | 5 月 May. | 6 月 June |
|----------------------------|-------------|-------------|-------------|-------------|-------------|-------------|
| 民國 97 年 FY 2008 | 11,129 | 8,653 | 15,322 | 14,410 | 8,636 | 5,684 |
| 民國 98 年 FY 2009 | 8,446 | 11,093 | 12,153 | 10,522 | 5,974 | 5,353 |
| 民國 99 年 FY 2010 | -11,647 | 9,064 | 7,103 | 13,040 | 8,578 | 6,147 |
| 民國 100 年 FY 2011 | 9,579 | 9,425 | 11,563 | 13,005 | 7,729 | 10,000 |
| 民國 101 年 FY 2012 | 6,684 | 5,499 | 9,633 | 6,637 | 14,053 | 8,279 |
| 民國 102 年 FY 2013 | 15,812 | 6,493 | 7,878 | 5,069 | 33,563 | 3,227 |
| 民國 103 年 FY 2014 | 7,487 | 8,018 | 7,324 | 5,126 | 4,891 | 4,891 |
| 民國 104 年 FY 2015 | 10,828 | 6,373 | 11,443 | 3,170 | 4,181 | 4,268 |
| 民國 105 年 FY 2016 | 7,552 | 5,846 | 10,252 | 5,612 | 3,286 | 3,923 |
| 民國 106 年 FY 2017 | 8,235 | 8,658 | 9,813 | 5,300 | 2,774 | 8,008 |
| 各 月 總 計 Monthly Total | 74,105 | 79,122 | 102,484 | 81,891 | 93,665 | 59,780 |
| 各 月 平 均 Monthly Average | 7,410.50 | 7,912.20 | 10,248.40 | 8,189.10 | 9,366.50 | 5,978.00 |
| 季 節 指 數 Seasonal Index | 4.85 | 5.18 | 6.71 | 5.36 | 6.13 | 3.91 |

資料來源：根據徵課會計報告及公務統計報表20903-01-02-2編製。

附 註：1.本表金額一律用實徵淨額。

2.計算式：各月平均=各月總計÷年度數。

3.季節指數=各月平均÷各月平均之年平均數×100

Table 3. Seasonal Variation of Net Actual Collection (Cont.2)

(1) Land Value Tax

Unit : N.T.\$1,000

| 7 月 July | 8 月 Aug. | 9 月 Sept. | 10 月 Oct. | 11 月 Nov. | 12 月 Dec. | 合 計 數 Total | 各 年 平 均 Annual Average |
|----------------|----------------|-----------------|-----------------|-----------------|-----------------|----------------|------------------------------|
| 4,866 | 7,864 | 5,239 | 16,908 | 921,273 | 648,819 | 1,668,803 | 139,066.92 |
| 8,157 | 4,691 | 4,154 | 18,568 | 1,116,143 | 438,955 | 1,644,209 | 137,017.42 |
| 6,576 | 6,021 | 5,897 | 16,740 | 1,044,915 | 569,194 | 1,681,628 | 140,135.67 |
| 5,742 | 11,892 | 6,617 | 64,883 | 1,063,292 | 544,957 | 1,758,684 | 146,557.00 |
| 5,237 | 4,972 | 7,951 | 44,671 | 1,128,188 | 505,641 | 1,747,445 | 145,620.42 |
| 3,717 | 12,723 | 9,381 | 53,127 | 1,113,087 | 626,511 | 1,890,588 | 157,549.00 |
| 7,189 | 16,692 | 3,239 | 41,156 | 1,095,210 | 666,563 | 1,867,786 | 155,648.83 |
| 4,371 | 3,608 | 4,289 | 28,348 | 1,147,011 | 666,271 | 1,894,161 | 157,846.75 |
| 4,278 | 4,140 | 1,694 | 22,094 | 1,330,513 | 647,140 | 2,046,330 | 170,527.50 |
| 3,564 | 4,221 | 3,492 | 44,146 | 1,411,269 | 617,422 | 2,126,902 | 177,241.83 |
| 53,697 | 76,824 | 51,953 | 350,641 | 11,370,901 | 5,931,473 | 18,326,536 | 1,527,211 |
| 5,369.70 | 7,682.40 | 5,195.30 | 35,064.10 | 1,137,090.10 | 593,147.30 | 1,832,653.60 | 152,721.13 |
| 3.52 | 5.03 | 3.40 | 22.96 | 744.55 | 388.39 | — | 100.00 |

4.自92年度起稅捐處不代徵營業稅。

5.本表資料採曆年資料(1—12月)。

表 3. 本縣各項稅收季節變動指數 (續三)

單位：新臺幣千元 (2) 土地增值稅

| 年 別 Year | 1 月 Jan. | 2 月 Feb. | 3 月 Mar. | 4 月 Apr. | 5 月 May. | 6 月 June |
|----------------------------|-------------|-------------|-------------|-------------|-------------|-------------|
| 民國 97 年 FY 2008 | 187,829 | 96,894 | 209,733 | 96,710 | 216,553 | 197,018 |
| 民國 98 年 FY 2009 | 65,994 | 114,217 | 142,461 | 91,896 | 86,547 | 141,385 |
| 民國 99 年 FY 2010 | 183,155 | 132,935 | 169,240 | 215,357 | 227,119 | 154,325 |
| 民國 100 年 FY 2011 | 300,001 | 142,346 | 190,320 | 137,765 | 219,736 | 186,146 |
| 民國 101 年 FY 2012 | 151,367 | 123,251 | 181,628 | 155,971 | 225,830 | 298,019 |
| 民國 102 年 FY 2013 | 248,711 | 137,077 | 242,793 | 201,841 | 267,326 | 175,909 |
| 民國 103 年 FY 2014 | 273,446 | 178,459 | 267,503 | 198,071 | 406,591 | 285,347 |
| 民國 104 年 FY 2015 | 184,561 | 156,385 | 237,209 | 189,252 | 262,255 | 215,800 |
| 民國 105 年 FY 2016 | 177,972 | 82,139 | 144,739 | 218,992 | 154,663 | 232,327 |
| 民國 106 年 FY 2017 | 274,083 | 154,850 | 226,793 | 158,137 | 165,999 | 248,188 |
| 各 月 總 計 Monthly Total | 2,047,119 | 1,318,553 | 2,012,419 | 1,663,992 | 2,232,619 | 2,134,464 |
| 各 月 平 均 Monthly Average | 204,711.90 | 131,855.30 | 201,241.90 | 166,399.20 | 223,261.90 | 213,446.40 |
| 季 節 指 數 Seasonal Index | 104.07 | 67.03 | 102.31 | 84.60 | 113.51 | 108.52 |

資料來源：根據徵課會計報告及公務統計報表20903-01-02-2編製。

附 註：1.本表金額一律用實徵淨額。

2.計算式：各月平均=各月總計÷年度數。

3.季節指數=各月平均÷各月平均之年平均數×100

Table 3. Seasonal Variation of Net Actual Collection (Cont.3)

(2) Land Value Increment Tax

Unit : N.T.\$1,000

| 7 July | 8 Aug. | 9 Sept. | 10 Oct. | 11 Nov. | 12 Dec. | 合 計 數 Total | 各 年 平 均 Annual Average |
|------------|------------|------------|------------|------------|------------|----------------|------------------------------|
| 134,896 | 115,463 | 122,040 | 147,166 | 116,528 | 123,000 | 1,763,830 | 146,985.83 |
| 140,350 | 176,881 | 133,051 | 220,078 | 147,434 | 188,958 | 1,649,252 | 137,437.67 |
| 122,995 | 186,392 | 182,652 | 202,009 | 151,096 | 203,049 | 2,130,324 | 177,527.00 |
| 185,437 | 182,043 | 125,885 | 456,077 | 178,941 | 218,284 | 2,522,981 | 210,248.42 |
| 267,075 | 118,753 | 156,618 | 143,957 | 143,123 | 127,179 | 2,092,771 | 174,397.58 |
| 287,500 | 201,321 | 179,670 | 272,816 | 249,122 | 302,217 | 2,766,303 | 230,525.25 |
| 215,916 | 268,501 | 196,680 | 260,321 | 155,726 | 225,169 | 2,931,730 | 244,310.83 |
| 259,182 | 221,388 | 216,169 | 214,433 | 232,186 | 492,936 | 2,881,756 | 240,146.33 |
| 214,173 | 192,620 | 229,536 | 185,656 | 220,892 | 240,316 | 2,294,025 | 191,168.75 |
| 223,462 | 198,853 | 220,134 | 185,110 | 267,079 | 247,995 | 2,570,683 | 214,223.58 |
| 2,050,986 | 1,862,215 | 1,762,435 | 2,287,623 | 1,862,127 | 2,369,103 | 23,603,655 | 1,966,971 |
| 205,098.60 | 186,221.50 | 176,243.50 | 228,762.30 | 186,212.70 | 236,910.30 | 2,360,365.50 | 196,697.13 |
| 104.27 | 94.67 | 89.60 | 116.30 | 94.67 | 120.44 | — | 100.00 |

4.自92年度起稅捐處不代徵營業稅。

5.本表資料採曆年資料(1—12月)。

表 3. 本縣各項稅收季節變動指數 (續四)

單位：新臺幣千元

(3) 房 屋 稅

| 年 別 Year | 1 月 Jan. | 2 月 Feb. | 3 月 Mar. | 4 月 Apr. | 5 月 May. | 6 月 June |
|----------------------------|-------------|-------------|-------------|-------------|--------------|-------------|
| 民國 97 年 FY 2008 | 26,294 | 4,675 | 8,873 | 23,887 | 1,503,888 | 685,714 |
| 民國 98 年 FY 2009 | 2,777 | 13,039 | 4,187 | 28,524 | 1,379,886 | 845,858 |
| 民國 99 年 FY 2010 | 2,540 | 3,669 | 4,858 | 34,482 | 1,725,791 | 528,131 |
| 民國 100 年 FY 2011 | 4,635 | 5,468 | 3,750 | 32,654 | 1,647,899 | 678,242 |
| 民國 101 年 FY 2012 | 2,970 | 2,759 | 4,170 | 40,838 | 1,718,053 | 646,645 |
| 民國 102 年 FY 2013 | 12,884 | 5,564 | 97,004 | 61,055 | 1,735,422 | 698,631 |
| 民國 103 年 FY 2014 | -4,685 | 3,553 | 6,114 | 76,234 | 1,689,815 | 749,169 |
| 民國 104 年 FY 2015 | 7,421 | 5,139 | 8,101 | 81,093 | 1,677,409 | 835,738 |
| 民國 105 年 FY 2016 | 4,810 | 4,344 | 5,343 | 145,721 | 1,763,957 | 740,987 |
| 民國 106 年 FY 2017 | 4,468 | 3,350 | 4,213 | 120,891 | 1,681,204 | 891,715 |
| 各 月 總 計 Monthly Total | 64,114 | 51,560 | 146,613 | 645,379 | 16,523,324 | 7,300,830 |
| 各 月 平 均 Monthly Average | 6,411.40 | 5,156.00 | 14,661.30 | 64,537.90 | 1,652,332.40 | 730,083.00 |
| 季 節 指 數 Seasonal Index | 3.03 | 2.43 | 6.92 | 30.47 | 780.21 | 344.74 |

資料來源：根據徵課會計報告及公務統計報表20903-01-02-2編製。

附 註：1.本表金額一律用實徵淨額。

2.計算式：各月平均=各月總計÷年度數。

3.季節指數=各月平均÷各月平均之年平均數×100

Table 3. Seasonal Variation of Net Actual Collection (Cont.4)

(3) House Tax

Unit : N.T.\$1,000

| 7 月 July | 8 月 Aug. | 9 月 Sept. | 10 月 Oct. | 11 月 Nov. | 12 月 Dec. | 合計數 Total | 各年平均 Annual Average |
|-------------|-------------|--------------|--------------|--------------|--------------|--------------|---------------------------|
| 13,044 | 10,202 | 11,713 | 9,510 | 8,354 | 8,276 | 2,314,430 | 192,869.17 |
| 15,237 | 13,109 | 17,617 | 7,344 | 3,660 | 6,507 | 2,337,745 | 194,812.08 |
| 11,875 | 12,247 | 8,836 | 6,027 | 4,709 | 20,589 | 2,363,754 | 196,979.50 |
| 18,105 | 19,396 | 15,771 | 46,383 | 8,698 | 9,937 | 2,490,938 | 207,578.17 |
| 15,541 | 8,085 | 9,771 | 10,879 | 6,589 | 8,251 | 2,474,551 | 206,212.58 |
| 14,618 | 13,417 | 9,410 | 6,576 | 7,372 | 12,559 | 2,674,512 | 222,876.00 |
| 20,258 | 11,149 | 7,387 | 5,712 | 5,734 | 6,500 | 2,576,940 | 214,745.00 |
| 23,286 | 24,444 | 8,910 | 11,320 | 11,233 | 6,325 | 2,700,419 | 225,034.92 |
| 18,372 | 11,692 | 8,030 | 4,524 | 6,513 | 7,303 | 2,721,596 | 226,799.67 |
| 16,035 | 13,312 | 8,669 | 2,957 | 3,830 | 8,176 | 2,758,820 | 229,901.67 |
| 166,371 | 137,053 | 106,114 | 111,232 | 66,692 | 94,423 | 25,413,705 | 2,117,809 |
| 16,637.10 | 13,705.30 | 10,611.40 | 11,123.20 | 6,669.20 | 9,442.30 | 2,541,370.50 | 211,780.88 |
| 7.86 | 6.47 | 5.01 | 5.25 | 3.15 | 4.46 | — | 100.00 |

4.自92年度起稅捐處不代徵營業稅。

5.本表資料採曆年資料(1—12月)。

表 3. 本縣各項稅收季節變動指數(續五)

單位：新臺幣千元

(4) 使用牌照稅

| 年 別 Year | 1 月 Jan. | 2 月 Feb. | 3 月 Mar. | 4 月 Apr. | 5 月 May. | 6 月 June |
|----------------------------|-------------|-------------|-------------|--------------|-------------|-------------|
| 民國 97 年 FY 2008 | 41,982 | 36,212 | 39,661 | 2,228,816 | 700,776 | 44,471 |
| 民國 98 年 FY 2009 | 28,622 | 40,590 | 99,856 | 2,256,935 | 598,952 | 57,776 |
| 民國 99 年 FY 2010 | 37,774 | 37,795 | 109,049 | 2,310,743 | 603,590 | 41,650 |
| 民國 100 年 FY 2011 | 51,958 | 32,139 | 95,595 | 1,981,402 | 1,026,206 | 36,106 |
| 民國 101 年 FY 2012 | 41,388 | 37,076 | 154,684 | 1,956,210 | 1,065,128 | 31,395 |
| 民國 102 年 FY 2013 | 49,580 | 31,571 | 134,410 | 2,138,028 | 959,018 | 33,242 |
| 民國 103 年 FY 2014 | 47,976 | 32,179 | 144,704 | 2,229,597 | 937,926 | 35,335 |
| 民國 104 年 FY 2015 | 50,039 | 41,972 | 162,268 | 2,331,570 | 937,129 | 44,788 |
| 民國 105 年 FY 2016 | 46,518 | 35,951 | 192,228 | 2,246,867 | 1,094,220 | 38,236 |
| 民國 106 年 FY 2017 | 46,478 | 36,717 | 216,996 | 2,130,645 | 1,232,785 | 42,340 |
| 各 月 總 計 Monthly Total | 442,315 | 362,202 | 1,349,451 | 21,810,813 | 9,155,730 | 405,339 |
| 各 月 平 均 Monthly Average | 44,231.50 | 36,220.20 | 134,945.10 | 2,181,081.30 | 915,573.00 | 40,533.90 |
| 季 節 指 數 Seasonal Index | 15.26 | 12.50 | 46.56 | 752.58 | 315.92 | 13.99 |

資料來源：根據徵課會計報告及公務統計報表20903-01-02-2編製。

附 註：1.本表金額一律用實徵淨額。

2.計算式：各月平均=各月總計÷年度數。

3.季節指數=各月平均÷各月平均之年平均數×100

Table 3. Seasonal Variation of Net Actual Collection (Cont.5)

(4) Vehicle License Tax

Unit : N.T.\$1,000

| 7 月 July | 8 月 Aug. | 9 月 Sept. | 10 月 Oct. | 11 月 Nov. | 12 月 Dec. | 合 計 數 Total | 各 年 平 均 Annual Average |
|----------------|----------------|-----------------|-----------------|-----------------|-----------------|----------------|------------------------------|
| 20,066 | 21,179 | 19,202 | 31,694 | 16,831 | 12,444 | 3,213,334 | 267,777.83 |
| 26,204 | 25,339 | 13,077 | 25,571 | 21,252 | 14,370 | 3,208,544 | 267,378.67 |
| 24,691 | 27,651 | 16,401 | 25,611 | 27,065 | 8,460 | 3,270,480 | 272,540.00 |
| 26,627 | 20,522 | 15,199 | 27,182 | 24,485 | 9,569 | 3,346,990 | 278,915.83 |
| 28,832 | 19,781 | 13,021 | 30,269 | 23,129 | 7,324 | 3,408,237 | 284,019.75 |
| 27,471 | 21,512 | 14,301 | 33,860 | 23,694 | 7,395 | 3,474,082 | 289,506.83 |
| 30,185 | 24,418 | 7,275 | 34,991 | 20,609 | 8,286 | 3,553,481 | 296,123.42 |
| 26,880 | 17,597 | 14,029 | 32,358 | 25,234 | 7,091 | 3,690,955 | 307,579.58 |
| 26,732 | 20,650 | 12,068 | 30,748 | 27,936 | 7,726 | 3,779,880 | 314,990.00 |
| 30,436 | 19,592 | 12,573 | 27,797 | 27,650 | 7,470 | 3,831,479 | 319,289.92 |
| 268,124 | 218,241 | 137,146 | 300,081 | 237,885 | 90,135 | 34,777,462 | 2,898,122 |
| 26,812.40 | 21,824.10 | 13,714.60 | 30,008.10 | 23,788.50 | 9,013.50 | 3,477,746.20 | 289,812.18 |
| 9.25 | 7.53 | 4.73 | 10.35 | 8.21 | 3.11 | — | 100.00 |

4.自92年度起稅捐處不代徵營業稅。

5.本表資料採曆年資料(1—12月)。

表3. 本縣各項稅收季節變動指數(續六)

單位：新臺幣千元

(5) 契稅

| 年 別 Year | 1 月 Jan. | 2 月 Feb. | 3 月 Mar. | 4 月 Apr. | 5 月 May. | 6 月 June |
|----------------------------|-------------|-------------|-------------|-------------|-------------|-------------|
| 民國 97 年 FY 2008 | 30,113 | 18,533 | 33,981 | 24,729 | 30,964 | 26,311 |
| 民國 98 年 FY 2009 | 14,068 | 17,975 | 22,092 | 21,878 | 20,910 | 28,505 |
| 民國 99 年 FY 2010 | 25,723 | 16,197 | 19,027 | 22,190 | 22,363 | 21,167 |
| 民國 100 年 FY 2011 | 27,013 | 11,981 | 29,868 | 23,030 | 36,387 | 23,190 |
| 民國 101 年 FY 2012 | 14,915 | 15,956 | 17,883 | 20,785 | 23,807 | 20,017 |
| 民國 102 年 FY 2013 | 26,616 | 16,404 | 21,715 | 19,158 | 25,190 | 22,421 |
| 民國 103 年 FY 2014 | 22,658 | 15,851 | 31,535 | 21,425 | 23,272 | 18,044 |
| 民國 104 年 FY 2015 | 25,712 | 15,421 | 21,953 | 17,588 | 30,679 | 26,310 |
| 民國 105 年 FY 2016 | 17,213 | 8,749 | 16,881 | 18,873 | 19,087 | 21,022 |
| 民國 106 年 FY 2017 | 23,111 | 15,134 | 19,886 | 23,915 | 21,565 | 22,851 |
| 各 月 總 計 Monthly Total | 227,142 | 152,201 | 234,821 | 213,571 | 254,224 | 229,838 |
| 各 月 平 均 Monthly Average | 22,714.20 | 15,220.10 | 23,482.10 | 21,357.10 | 25,422.40 | 22,983.80 |
| 季 節 指 數 Seasonal Index | 102.32 | 68.56 | 105.78 | 96.21 | 114.52 | 103.53 |

資料來源：根據徵課會計報告及公務統計報表20903-01-02-2編製。

附 註：1.本表金額一律用實徵淨額。

2.計算式：各月平均=各月總計÷年度數。

3.季節指數=各月平均÷各月平均之年平均數×100

Table 3 . Seasonal Variation of Net Actual Collection (Cont.6)

(5) Deed Tax

Unit : N.T.\$1,000

| 7 月 July | 8 月 Aug. | 9 月 Sept. | 10 月 Oct. | 11 月 Nov. | 12 月 Dec. | 合 計 數 Total | 各 年 平 均 Annual Average |
|----------------|----------------|-----------------|-----------------|-----------------|-----------------|----------------|------------------------------|
| 25,233 | 21,594 | 16,841 | 30,451 | 16,894 | 22,107 | 297,751 | 24,812.58 |
| 28,867 | 21,972 | 21,805 | 19,046 | 18,572 | 23,145 | 258,835 | 21,569.58 |
| 26,954 | 20,914 | 19,672 | 19,027 | 30,016 | 34,876 | 278,126 | 23,177.17 |
| 32,167 | 20,777 | 19,864 | 25,099 | 17,379 | 17,331 | 284,086 | 23,673.83 |
| 30,700 | 19,014 | 14,833 | 17,470 | 24,657 | 21,245 | 241,282 | 20,106.83 |
| 24,200 | 24,080 | 18,617 | 24,711 | 26,637 | 27,135 | 276,884 | 23,073.67 |
| 22,207 | 19,182 | 19,346 | 18,909 | 21,164 | 27,511 | 261,104 | 21,758.67 |
| 28,166 | 18,376 | 21,346 | 19,475 | 22,444 | 40,939 | 288,409 | 24,034.08 |
| 17,610 | 20,809 | 16,014 | 28,848 | 22,070 | 23,787 | 230,963 | 19,246.92 |
| 21,942 | 20,837 | 18,825 | 15,770 | 19,665 | 22,957 | 246,458 | 20,538.17 |
| 258,046 | 207,555 | 187,163 | 218,806 | 219,498 | 261,033 | 2,663,898 | 221,992 |
| 25,804.60 | 20,755.50 | 18,716.30 | 21,880.60 | 21,949.80 | 26,103.30 | 266,389.80 | 22,199.15 |
| 116.24 | 93.50 | 84.31 | 98.57 | 98.88 | 117.59 | — | 100.00 |

4.自92年度起稅捐處不代徵營業稅。

5.本表資料採曆年資料(1—12月)。

表3. 本縣各項稅收季節變動指數(續七)

單位：新臺幣千元

(6) 印花稅

| 年 Year | 1 Jan. | 2 Feb. | 3 Mar. | 4 Apr. | 5 May. | 6 June |
|-------------------------|-----------|-----------|-----------|-----------|-----------|-----------|
| 民國97年 FY 2008 | 19,960 | 10,892 | 18,047 | 10,513 | 21,670 | 7,937 |
| 民國98年 FY 2009 | 26,222 | 6,386 | 17,937 | 7,640 | 18,172 | 6,820 |
| 民國99年 FY 2010 | 20,828 | 8,365 | 16,230 | 9,842 | 20,311 | 9,350 |
| 民國100年 FY 2011 | 24,691 | 8,011 | 19,650 | 10,184 | 22,196 | 13,281 |
| 民國101年 FY 2012 | 21,940 | 6,710 | 23,218 | 9,473 | 24,924 | 10,191 |
| 民國102年 FY 2013 | 26,313 | 9,073 | 21,428 | 11,181 | 29,058 | 13,307 |
| 民國103年 FY 2014 | 27,712 | 9,354 | 24,682 | 10,156 | 26,439 | 14,264 |
| 民國104年 FY 2015 | 28,315 | 9,086 | 24,531 | 11,653 | 28,992 | 15,069 |
| 民國105年 FY 2016 | 29,257 | 6,419 | 25,481 | 11,062 | 28,312 | 16,648 |
| 民國106年 FY 2017 | 29,009 | 8,016 | 27,659 | 10,341 | 28,418 | 14,242 |
| 各月總計 Monthly Total | 254,247 | 82,312 | 218,863 | 102,045 | 248,492 | 121,109 |
| 各月平均 Monthly Average | 25,424.70 | 8,231.20 | 21,886.30 | 10,204.50 | 24,849.20 | 12,110.90 |
| 季節指數 Seasonal Index | 141.63 | 45.85 | 121.92 | 56.84 | 138.42 | 67.46 |

資料來源：根據徵課會計報告及公務統計報表20903-01-02-2編製。

附註：1.本表金額一律用實徵淨額。

2.計算式：各月平均=各月總計÷年度數。

3.季節指數=各月平均÷各月平均之年平均數×100

Table 3. Seasonal Variation of Net Actual Collection (Cont.7)

(6) Stamp Tax

Unit : N.T.\$1,000

| 7 月 July | 8 月 Aug. | 9 月 Sept. | 10 月 Oct. | 11 月 Nov. | 12 月 Dec. | 合 計 數 Total | 各 年 平 均 Annual Average |
|----------------|----------------|-----------------|-----------------|-----------------|-----------------|----------------|------------------------------|
| 22,227 | 8,439 | 21,390 | 9,448 | 20,283 | 10,503 | 181,309 | 15,109.08 |
| 18,792 | 10,371 | 19,234 | 9,982 | 18,180 | 12,493 | 172,229 | 14,352.42 |
| 19,707 | 9,270 | 19,522 | 9,122 | 19,567 | 10,581 | 172,695 | 14,391.25 |
| 20,996 | 11,931 | 22,300 | 8,572 | 21,473 | 12,097 | 195,382 | 16,281.83 |
| 25,213 | 10,975 | 31,915 | 14,044 | 31,090 | 12,796 | 222,489 | 18,540.75 |
| 26,745 | 12,607 | 26,409 | 11,321 | 24,699 | 13,013 | 225,154 | 18,762.83 |
| 31,114 | 14,870 | 26,855 | 14,275 | 28,136 | 15,816 | 243,673 | 20,306.08 |
| 28,949 | 12,212 | 26,109 | 10,962 | 26,996 | 14,909 | 237,783 | 19,815.25 |
| 33,695 | 15,761 | 29,198 | 13,069 | 28,167 | 12,643 | 249,712 | 20,809.33 |
| 32,964 | 14,779 | 29,992 | 15,572 | 32,156 | 10,648 | 253,796 | 21,149.67 |
| 260,402 | 121,215 | 252,924 | 116,367 | 250,747 | 125,499 | 2,154,222 | 179,519 |
| 26,040.20 | 12,121.50 | 25,292.40 | 11,636.70 | 25,074.70 | 12,549.90 | 215,422.20 | 17,951.85 |
| 145.06 | 67.52 | 140.89 | 64.82 | 139.68 | 69.91 | — | 100.00 |

4.自92年度起稅捐處不代徵營業稅。

5.本表資料採曆年資料(1—12月)。

表 3. 本縣各項稅收季節變動指數 (續八)

單位：新臺幣千元

(7) 娛 樂 稅

| 年 別 Year | 1 月 Jan. | 2 月 Feb. | 3 月 Mar. | 4 月 Apr. | 5 月 May. | 6 月 June |
|----------------------------|-------------|-------------|-------------|-------------|-------------|-------------|
| 民國 97 年 FY 2008 | 5,661 | 5,505 | 5,255 | 5,467 | 5,377 | 5,168 |
| 民國 98 年 FY 2009 | 4,839 | 5,310 | 5,201 | 4,925 | 4,796 | 4,920 |
| 民國 99 年 FY 2010 | 4,544 | 4,632 | 4,945 | 4,462 | 4,404 | 4,331 |
| 民國 100 年 FY 2011 | 4,813 | 5,196 | 5,035 | 4,852 | 4,510 | 4,629 |
| 民國 101 年 FY 2012 | 4,728 | 3,936 | 4,756 | 4,121 | 4,485 | 4,454 |
| 民國 102 年 FY 2013 | 4,382 | 4,193 | 5,072 | 4,368 | 4,354 | 3,819 |
| 民國 103 年 FY 2014 | 3,944 | 4,199 | 4,245 | 4,320 | 3,797 | 3,874 |
| 民國 104 年 FY 2015 | 3,744 | 4,696 | 3,859 | 3,997 | 4,001 | 3,952 |
| 民國 105 年 FY 2016 | 3,729 | 3,501 | 4,443 | 3,744 | 4,241 | 5,032 |
| 民國 106 年 FY 2017 | 4,199 | 4,254 | 4,200 | 4,048 | 4,395 | 4,208 |
| 各 月 總 計 Monthly Total | 44,583 | 45,422 | 47,011 | 44,304 | 44,360 | 44,387 |
| 各 月 平 均 Monthly Average | 4,458.30 | 4,542.20 | 4,701.10 | 4,430.40 | 4,436.00 | 4,438.70 |
| 季 節 指 數 Seasonal Index | 99.91 | 101.79 | 105.35 | 99.28 | 99.41 | 99.47 |

資料來源：根據徵課會計報告及公務統計報表20903-01-02-2編製。

附 註：1.本表金額一律用實徵淨額。

2.計算式：各月平均=各月總計÷年度數。

3.季節指數=各月平均÷各月平均之年平均數×100

Table 3. Seasonal Variation of Net Actual Collection(Cont.8)

(7) Amusement Tax

Unit : N.T.\$1,000

| 7 月 July | 8 月 Aug. | 9 月 Sept. | 10 月 Oct. | 11 月 Nov. | 12 月 Dec. | 合計數 Total | 各年平均 Annual Average |
|-------------|-------------|--------------|--------------|--------------|--------------|--------------|---------------------------|
| 5,293 | 5,348 | 5,217 | 5,177 | 5,317 | 5,051 | 63,836 | 5,319.67 |
| 5,063 | 4,972 | 4,773 | 4,700 | 4,796 | 4,591 | 58,886 | 4,907.17 |
| 4,035 | 4,234 | 4,478 | 4,056 | 4,530 | 4,376 | 53,027 | 4,418.92 |
| 4,274 | 4,343 | 4,525 | 4,040 | 4,321 | 4,110 | 54,648 | 4,554.00 |
| 4,361 | 3,981 | 4,210 | 4,276 | 4,148 | 4,339 | 51,795 | 4,316.25 |
| 4,117 | 4,102 | 4,766 | 4,297 | 4,279 | 4,515 | 52,264 | 4,355.33 |
| 4,190 | 3,722 | 3,962 | 4,976 | 3,942 | 4,195 | 49,366 | 4,113.83 |
| 3,740 | 3,667 | 3,672 | 4,047 | 4,122 | 4,328 | 47,825 | 3,985.42 |
| 4,313 | 4,176 | 5,815 | 4,744 | 3,874 | 4,384 | 51,996 | 4,333.00 |
| 4,981 | 4,886 | 4,238 | 4,232 | 4,159 | 4,058 | 51,858 | 4,321.50 |
| 44,367 | 43,431 | 45,656 | 44,545 | 43,488 | 43,947 | 535,501 | 44,625 |
| 4,436.70 | 4,343.10 | 4,565.60 | 4,454.50 | 4,348.80 | 4,394.70 | 53,550.10 | 4,462.51 |
| 99.42 | 97.32 | 102.31 | 99.82 | 97.45 | 98.48 | — | 100.00 |

4.自92年度起稅捐處不代徵營業稅。

5.本表資料採曆年資料(1—12月)。

表3.本縣各項稅收季節變動指數(續九)

單位：新臺幣千元

(8) 教 育 捐

| 年 別 Year | 1 月 Jan. | 2 月 Feb. | 3 月 Mar. | 4 月 Apr. | 5 月 May. | 6 月 June |
|----------------------------|-------------|-------------|-------------|-------------|-------------|-------------|
| 民國 97 年 FY 2008 | 39 | 27 | 16 | 26 | 8 | 17 |
| 民國 98 年 FY 2009 | — | 3 | 112 | 28 | 14 | 169 |
| 民國 99 年 FY 2010 | — | 2 | -4 | 10 | 3 | 2 |
| 民國 100 年 FY 2011 | — | 7 | -62 | — | -46 | — |
| 民國 101 年 FY 2012 | — | — | — | — | — | — |
| 民國 102 年 FY 2013 | — | — | 1 | — | — | -4 |
| 民國 103 年 FY 2014 | — | — | — | — | — | — |
| 民國 104 年 FY 2015 | — | — | — | — | — | — |
| 民國 105 年 FY 2016 | — | — | — | — | — | — |
| 民國 106 年 FY 2017 | — | — | — | — | — | — |
| 各 月 總 計 Monthly Total | 39 | 39 | 63 | 64 | -21.00 | 184 |
| 各 月 平 均 Monthly Average | 3.90 | 3.90 | 6.30 | 6.40 | -2.10 | 18.40 |
| 季 節 指 數 Seasonal Index | 24.64 | 24.64 | 39.81 | 40.44 | -13.27 | 116.27 |

資料來源：根據徵課會計報告及公務統計報表20903-01-02-2編製。

附 註：1.本表金額一律用實徵淨額。

2.計算式：各月平均=各月總計÷年度數。

3.季節指數=各月平均÷各月平均之年平均數×100

Table 3. Seasonal Variation of Net Actual Collection (Cont.9)

(8) Education Sturtax

Unit : N.T.\$1,000

| 7 月 July | 8 月 Aug. | 9 月 Sept. | 10 月 Oct. | 11 月 Nov. | 12 月 Dec. | 合 計 數 Total | 各 年 平 均 Annual Average |
|----------------|----------------|-----------------|-----------------|-----------------|-----------------|----------------|------------------------------|
| 1 | — | 3 | 2 | 16 | 57 | 212 | 17.67 |
| 44 | 3 | — | 1 | 8 | -1 | 381 | 31.75 |
| 4 | 50 | — | 1 | 3 | — | 71 | 5.92 |
| 46 | — | — | 16 | 1 | 2 | -36 | -3.00 |
| — | — | — | 1,284 | — | — | 1,284 | 107.00 |
| — | — | — | — | — | — | -3 | -0.25 |
| — | — | — | 4 | — | — | 4 | 0.33 |
| — | — | — | — | -32 | — | -32 | -2.67 |
| 20 | — | — | — | — | — | 20 | 1.67 |
| — | -2 | — | — | — | — | -2 | -0.17 |
| 115 | 51 | 3 | 1,308 | -4 | 58 | 1,899 | 158 |
| 11.50 | 5.10 | 0.30 | 130.80 | -0.40 | 5.80 | 189.90 | 15.83 |
| 72.67 | 32.23 | 1.90 | 826.54 | -2.53 | 36.65 | — | 100.00 |

4.自92年度起稅捐處不代徵營業稅。

5.本表資料採曆年資料(1—12月)。

表3.本縣各項稅收季節變動指數(續十完)

單位：新臺幣千元

(三) 罰 鍰 收 入

| 年 別 Year | 1 月 Jan. | 2 月 Feb. | 3 月 Mar. | 4 月 Apr. | 5 月 May. | 6 月 June |
|----------------------------|-------------|-------------|-------------|-------------|-------------|-------------|
| 民國 97 年 FY 2008 | 7,406 | 4,372 | 7,889 | 7,353 | 9,223 | 6,337 |
| 民國 98 年 FY 2009 | 4,159 | 6,954 | 8,807 | 6,209 | 7,221 | 9,276 |
| 民國 99 年 FY 2010 | -12,025 | 6,261 | 6,365 | 7,554 | 7,783 | 10,896 |
| 民國 100 年 FY 2011 | 6,848 | -385 | 3,099 | 7,832 | 9,465 | 11,469 |
| 民國 101 年 FY 2012 | 4,447 | 6,473 | 9,525 | 5,623 | 10,251 | 8,646 |
| 民國 102 年 FY 2013 | 7,253 | 5,899 | 9,599 | 5,499 | 8,248 | 3,975 |
| 民國 103 年 FY 2014 | 5,256 | 4,146 | 2,506 | 3,972 | 7,400 | 6,758 |
| 民國 104 年 FY 2015 | 3,968 | 2,262 | 3,528 | 2,783 | 6,349 | 4,919 |
| 民國 105 年 FY 2016 | 3,430 | 1,559 | 3,241 | 2,962 | 5,971 | 4,325 |
| 民國 106 年 FY 2017 | 2,702 | 3,574 | 2,911 | 2,501 | 4,793 | 6,090 |
| 各 月 總 計 Monthly Total | 33,444 | 41,115 | 57,470 | 52,288 | 76,704 | 72,691 |
| 各 月 平 均 Monthly Average | 3,344.40 | 4,111.50 | 5,747.00 | 5,228.80 | 7,670.40 | 7,269.10 |
| 季 節 指 數 Seasonal Index | 59.34 | 72.95 | 101.97 | 92.77 | 136.09 | 128.97 |

資料來源：根據徵課會計報告及公務統計報表20903-01-02-2編製。

附 註：1.本表金額一律用實徵淨額。

2.計算式：各月平均=各月總計÷年度數。

3.季節指數=各月平均÷各月平均之年平均數×100

Table 3. Seasonal Variation of Net Actual Collection(Cont.10 End)

(III) Punitive Fine Revenue

Unit : N.T.\$1,000

| 7 月 July | 8 月 Aug. | 9 月 Sept. | 10 月 Oct. | 11 月 Nov. | 12 月 Dec. | 合 計 數 Total | 各 年 平 均 Annual Average |
|----------------|----------------|-----------------|-----------------|-----------------|-----------------|----------------|------------------------------|
| 4,791 | 5,659 | 5,036 | 6,053 | 7,511 | 9,856 | 81,486 | 6,790.50 |
| 5,580 | 4,482 | 4,194 | 7,605 | 7,272 | 8,322 | 80,081 | 6,673.42 |
| 6,879 | 7,396 | 4,993 | 8,319 | 7,025 | 10,362 | 71,808 | 5,984.00 |
| 7,477 | 8,151 | 7,150 | 18,350 | 5,258 | 9,567 | 94,281 | 7,856.75 |
| 7,287 | 5,162 | 4,876 | 7,626 | 9,410 | 7,308 | 86,634 | 7,219.50 |
| 4,747 | 5,021 | 3,933 | 5,658 | 5,266 | 7,361 | 72,459 | 6,038.25 |
| 6,287 | 3,566 | 3,770 | 4,504 | 3,698 | 4,948 | 56,811 | 4,734.25 |
| 3,931 | 3,686 | 2,714 | 4,802 | 6,190 | 3,906 | 49,038 | 4,086.50 |
| 3,167 | 2,962 | 1,765 | 2,838 | 4,510 | 4,562 | 41,292 | 3,441.00 |
| 4,099 | 2,765 | 2,343 | 2,574 | 3,207 | 4,886 | 42,445 | 3,537.08 |
| 54,245 | 48,850 | 40,774 | 68,329 | 59,347 | 71,078 | 676,335 | 56,361 |
| 5,424.50 | 4,885.00 | 4,077.40 | 6,832.90 | 5,934.70 | 7,107.80 | 67,633.50 | 5,636.13 |
| 96.25 | 86.67 | 72.34 | 121.23 | 105.30 | 126.11 | — | 100.00 |

4.自92年度起稅捐處不代徵營業稅。

5.本表資料採曆年資料(1—12月)。

查(核)定開徵數情形表及未徵數分析表

單位：新臺幣千元

(一) 總 計

| 會計年度及稅目別 Fiscal Year & Item of Tax | (1) (1)=(2)+(3)+(4)+(5)+(6) 查(核)定開徵數 Opening Collection for Assessed (Verified) | | (2) 實 徵 數 Tox Collection | | (3) 減免註銷數 Cancelled | |
|---|---|-------------------|------------------------------------|-------------------|-------------------------------|----------------|
| | 件數 Cases | 金額 Amount | 件數Cases | 金額 Amount | 件數 Cases | 金額 Amount |
| | 民國 97 年度 FY2008 | 1,424,289 | 12,050,793 | 1,183,472 | 9,531,847 | 4,312 |
| 民國 98 年度 FY2009 | 1,419,002 | 11,715,143 | 1,185,479 | 9,342,203 | 5,789 | 239,270 |
| 民國 99 年度 FY2010 | 1,427,162 | 12,335,862 | 1,208,711 | 9,993,504 | 5,473 | 225,572 |
| 民國 100 年度 FY2011 | 1,440,672 | 12,611,366 | 1,244,268 | 10,691,930 | 6,739 | 236,754 |
| 民國 101 年度 FY2012 | 1,442,712 | 11,950,584 | 1,261,473 | 10,251,861 | 5,099 | 202,557 |
| 民國 102 年度 FY2013 | 1,456,993 | 12,954,096 | 1,287,045 | 11,372,614 | 7,954 | 329,620 |
| 民國 103 年度 FY2014 | 1,473,619 | 13,100,403 | 1,316,528 | 11,500,508 | 11,891 | 496,002 |
| 民國 104 年度 FY2015 | 1,496,507 | 13,228,782 | 1,353,210 | 11,739,982 | 8,510 | 510,146 |
| 民國 105 年度 FY2016 | 1,503,877 | 12,862,385 | 1,364,603 | 11,364,082 | 7,910 | 552,354 |
| 會計年度及稅目別 Fiscal Year & Item of Tax | (1) (1)=(2)+(3)+(4)+(5)+(6)+(7) 查(核)定開徵數 Opening Collection for Assessed (Verified) | | (2) 實 徵 數 Tox Collection | | (3) 減免註銷數 Cancelled | |
| | 件數 Cases | 金額 Amount | 件數Cases | 金額 Amount | 件數 Cases | 金額 Amount |
| | 民國 106 年度 FY2017 | 1,561,586 | 13,220,329 | 1,407,476 | 11,844,818 | 9,879 |
| 縣 市 稅 County and City Taxes | 1,540,449 | 13,042,001 | 1,402,336 | 11,822,380 | 9,626 | 407,728 |
| 地 價 稅 Land Value Tax | 489,233 | 2,407,870 | 414,090 | 2,131,913 | 410 | 6,780 |
| 土 地 增 值 稅 Land Value Increment Tax | 37,718 | 3,109,932 | 33,234 | 2,586,769 | 2,329 | 243,667 |
| 房 屋 稅 House Tax | 399,804 | 2,826,728 | 387,956 | 2,762,720 | 778 | 5,920 |
| 使 用 牌 照 稅 Vehicle License Tax | 550,606 | 4,144,913 | 510,981 | 3,833,357 | 3,217 | 123,131 |
| 契 稅 Deed Tax | 11,161 | 263,004 | 10,554 | 247,007 | 397 | 10,842 |
| 印 花 稅 Stamp Tax | 38,553 | 228,243 | 35,523 | 208,753 | 1,941 | 17,044 |
| 娛 樂 稅 Amusement Tax | 13,374 | 61,311 | 9,998 | 51,861 | 554 | 344 |
| 罰 鍰 Punitive Fine | 21,137 | 178,328 | 5,140 | 22,438 | 253 | 1,550 |

資料來源：根據公務統計報表20903-90-01-2及20903-90-02-2編製。

附 註：1. 減免註銷數包含逾徵收期限數。

2. (一) 總計 = (二) 本年度 + (三) 以前年度

Analysis of Assess Levy and Unable Collection

(I) Grand Total

Unit : N. T. \$1, 000

| (4) | | (5) | | (6) | | 未徵數餘額 | | Baiance of Tax | | Not Collected | |
|----------------------------|--------------|--|--------------|---|--------------|---|--------------|---|--------------|---|--------------|
| 逾徵收期限數 Over Due | | 逾核課期限數 Excess Assessment | | 合 計 Total | | 繳款書未送 達未徵數 | | 未逾限繳日未徵數 | | | |
| | | | | | | Have Not Been Served the Payment Notice | | Have Not Exceed The Deadline of Payment | | | |
| 件數Cases | 金額 Amount | 件數 Cases | 金額 Amount | 件數 Cases | 金額 Amount | 件數 Cases | 金額 Amount | 件數 Cases | 金額 Amount | 件數 Cases | 金額 Amount |
| 20,894 | 167,981 | 6,708 | 30,544 | 208,903 | 2,049,761 | 52,804 | 277,807 | 5,446 | 100,961 | | |
| 19,415 | 191,367 | 6,436 | 29,593 | 201,883 | 1,912,710 | 51,323 | 227,051 | 7,857 | 168,149 | | |
| 21,711 | 205,055 | 6,098 | 28,256 | 185,169 | 1,883,475 | 43,289 | 224,440 | 6,404 | 228,158 | | |
| 14,656 | 154,644 | 5,965 | 25,614 | 169,044 | 1,502,424 | 42,649 | 199,915 | 5,410 | 139,467 | | |
| 15,870 | 123,260 | 6,390 | 25,758 | 153,880 | 1,347,148 | 40,846 | 153,966 | 5,235 | 149,886 | | |
| 14,849 | 139,373 | 6,233 | 23,046 | 140,912 | 1,089,443 | 27,013 | 123,711 | 7,387 | 114,861 | | |
| 13,174 | 98,115 | 5,903 | 23,774 | 126,123 | 982,004 | 27,771 | 125,378 | 6,275 | 108,702 | | |
| 15,029 | 118,214 | 5,945 | 23,827 | 113,813 | 836,613 | 24,773 | 112,693 | 9,156 | 123,282 | | |
| - 2,429 | - 18,808 | 5,642 | 21,194 | 128,151 | 943,563 | 24,533 | 133,589 | 6,165 | 151,063 | | |
| (4) | | (5) | | (6) | | 未徵數餘額 | | Baiance of Tax | | Not Collected | |
| 逾徵收期間數 Excession period | | 逾執行期 間數 More than the number of execution period | | 逾核課期間數 Over the number of nuclear sessions | | 合 計 Total | | 繳款書未送 達未徵數 | | 未逾限繳日未徵數 | |
| | | | | | | | | Have Not Been Served the Payment Notice | | Have Not Exceed The Deadline of Payment | |
| 件數Cases | 金額 Amount | 件數 Cases | 金額 Amount | 件數 Cases | 金額 Amount | 件數 Cases | 金額 Amount | 件數 Cases | 金額 Amount | 件數 Cases | 金額 Amount |
| 508 | 3,647 | 22 | 4,340 | 5,636 | 20,970 | 138,065 | 937,276 | 23,957 | 112,594 | 6,868 | 133,285 |
| 489 | 3,332 | 22 | 4,340 | 5,636 | 20,970 | 122,340 | 783,251 | 23,932 | 112,330 | 6,363 | 129,920 |
| 39 | 138 | 6 | 1,377 | 5,331 | 20,507 | 69,357 | 247,155 | 22,316 | 73,366 | 1,106 | 8,364 |
| - | - | 2 | 1,038 | - | - | 2,153 | 278,458 | 832 | 35,967 | 1,305 | 106,444 |
| 363 | 2,950 | 14 | 1,925 | 37 | 53 | 10,656 | 53,160 | 183 | 444 | 466 | 2,290 |
| 80 | 235 | - | - | 263 | 397 | 36,065 | 187,793 | 462 | 1,879 | 2,236 | 5,736 |
| - | - | - | - | - | - | 210 | 5,155 | 12 | 300 | 197 | 4,853 |
| - | - | - | - | - | - | 1,089 | 2,446 | 101 | 312 | 988 | 2,134 |
| 7 | 9 | - | - | 5 | 13 | 2,810 | 9,084 | 26 | 62 | 65 | 99 |
| 19 | 315 | - | - | - | - | 15,725 | 154,025 | 25 | 264 | 505 | 3,365 |

查(核)定開徵數情形表及未徵數分析表(續一)

單位：新臺幣千元

(一) 總 計

| 會計年度及稅目別 Fiscal Year & Item of Tax | 未徵數餘額 Unable Collection Amount | | | | | | | |
|---|--|--------------|-----------------------------|--------------|------------------------------|--------------|---|--------------|
| | 行政救濟 徵數 Administrative Remedy | | 分期繳納 徵數 Pay by Stages | | 特殊原因 徵數 Special Reason | | 送達未逾滯納期 欠稅數 Service of Notice Has not Exceed Delinquency Periods | |
| | 件數 Cases | 金額 Amount | 件數 Cases | 金額 Amount | 件數 Cases | 金額 Amount | 件數 Cases | 金額 Amount |
| 民國 97 年度 FY2008 | 119 | 79,112 | - | - | 11,011 | 73,642 | 2,213 | 25,254 |
| 民國 98 年度 FY2009 | 89 | 39,883 | - | - | 9,994 | 74,942 | 1,293 | 11,498 |
| 民國 99 年度 FY2010 | 164 | 41,147 | - | - | 8,899 | 76,122 | 990 | 7,713 |
| 民國 100 年度 FY2011 | 113 | 37,969 | - | - | 8,369 | 77,053 | 591 | 3,049 |
| 民國 101 年度 FY2012 | 125 | 49,922 | - | - | 8,737 | 56,685 | 972 | 6,324 |
| 民國 102 年度 FY2013 | 43 | 6,303 | - | - | 21,599 | 73,772 | 297 | 2,113 |
| 民國 103 年度 FY2014 | 18 | 838 | - | - | 21,163 | 79,719 | 456 | 5,419 |
| 民國 104 年度 FY2015 | 22 | 620 | 2 | 10 | 22,240 | 84,574 | 644 | 4,819 |
| 民國 105 年度 FY2016 | 13 | 973 | 6 | 27 | 25,834 | 98,348 | 818 | 3,082 |
| 會計年度及稅目別 Fiscal Year & Item of Tax | 未徵數餘額 Unable Collection Amount | | | | | | | |
| | 行政救濟 徵數 Administrative Remedy | | 分期繳納 徵數 Pay by Stages | | 特殊原因 徵數 Special Reason | | 送達未逾滯納期 欠稅數 Service of Notice Has not Exceed Delinquency Periods | |
| | 件數 Cases | 金額 Amount | 件數 Cases | 金額 Amount | 件數 Cases | 金額 Amount | 件數 Cases | 金額 Amount |
| 民國 106 年度 FY2017 | 19 | 9,242 | 10 | 62 | 26,654 | 99,395 | 1,012 | 5,572 |
| 縣 市 稅 County and City Taxes | 17 | 9,213 | 10 | 62 | 26,572 | 99,372 | 425 | 1,698 |
| 地 價 稅 Land Value Tax | 17 | 9,213 | - | - | 25,939 | 98,585 | 27 | 66 |
| 土 地 增 值 稅 Land Value Increment Tax | - | - | - | - | - | - | - | - |
| 房 屋 稅 House Tax | - | - | - | - | 270 | 57 | 81 | 513 |
| 使 用 牌 照 稅 Vehicle License Tax | - | - | 10 | 62 | 354 | 724 | 268 | 1,033 |
| 契 稅 Deed Tax | - | - | - | - | - | - | - | - |
| 印 花 稅 Stamp Tax | - | - | - | - | - | - | - | - |
| 娛 樂 稅 Amusement Tax | - | - | - | - | 9 | 6 | 49 | 86 |
| 罰 鍰 Punitive Fine | 2 | 29 | - | - | 82 | 23 | 587 | 3,874 |

資料來源：根據公務統計報表20903-90-01-2及20903-90-02-2編製。

附 註：1. 減免註銷數包含逾徵收期限數。

2. (一) 總計 = (二) 本年度 + (三) 以前年度

Analysis of Assess Levy and Unable Collection(Cont.1)

(I) Grand Total

Unit : N. T. \$1,000

| 欠 | | 稅 | | 數 | | Tax | | Arrears | | Amount | |
|-------------------------------|--------------|------------------------------|--------------|-------------------------------------|---------|---|---------|---|--------------|----------------------------|--------------|
| 待移送強制執行 欠稅數 Enforcement | | 移送執行未結 欠稅數 Enforcement | | 取得執行憑證 欠稅數 Executive Evidence | | | | | | 其 他 稅 數 Others | |
| 件數 Cases | 金額 Amount | 件數 Cases | 金額 Amount | 件數Cases | | 金額 Amount | | 件數 Cases | 金額 Amount | 件數 Cases | 金額 Amount |
| 7,331 | 38,730 | 50,402 | 880,530 | | | 79,389 | | 572,531 | | 188 | 1,194 |
| 1,810 | 15,878 | 39,841 | 757,221 | | | 89,489 | | 617,504 | | 187 | 584 |
| 3,173 | 29,398 | 37,994 | 703,105 | | | 84,097 | | 572,977 | | 159 | 415 |
| 1,671 | 9,842 | 30,602 | 498,464 | | | 79,529 | | 536,253 | | 110 | 412 |
| 1,653 | 35,828 | 25,672 | 430,089 | | | 70,562 | | 464,038 | | 78 | 410 |
| 5,214 | 22,456 | 19,094 | 355,948 | | | 60,178 | | 390,250 | | 87 | 29 |
| 4,829 | 21,680 | 13,077 | 300,860 | | | 52,518 | | 339,407 | | 16 | 1 |
| 291 | 1,596 | 18,466 | 267,828 | | | 38,211 | | 241,191 | | 8 | - |
| 1,259 | 5,633 | 24,853 | 171,208 | | | 44,660 | | 379,638 | | 10 | 2 |
| 欠 | | 稅 | | 數 | | Tax | | Arrears | | Amount | |
| 待移送強制執行 欠稅數 Enforcement | | 移送執行未結 欠稅數 Enforcement | | 取得執行憑證 欠稅數 Executive Evidence | | | | | | 其 他 稅 數 Others | |
| 件數 Cases | 金額 Amount | 件數 Cases | 金額 Amount | 小計 Sub-Total | | 未逾徵收期間 During the period of expropriation | | 已逾徵收期間惟未逾執行期間 Exceeded the expropriation period but did not exceed the period of execution | | 件數 Cases | 金額 Amount |
| 236 | 1,669 | 29,544 | 185,091 | 49,747 | 390,363 | 37,560 | 217,814 | 12,187 | 172,549 | 18 | 3 |
| 229 | 1,647 | 25,365 | 154,465 | 39,409 | 274,541 | 27,876 | 115,231 | 11,533 | 159,310 | 18 | 3 |
| 160 | 1,359 | 9,300 | 27,330 | 10,479 | 28,870 | 9,013 | 21,531 | 1,466 | 7,339 | 13 | 2 |
| - | - | 4 | 36,421 | 12 | 99,626 | 2 | 102 | 10 | 99,524 | - | - |
| 49 | 191 | 5,350 | 25,907 | 4,253 | 23,757 | 3,065 | 15,149 | 1,188 | 8,608 | 4 | 1 |
| 20 | 97 | 10,143 | 63,265 | 22,572 | 114,997 | 14,040 | 72,530 | 8,532 | 42,467 | - | - |
| - | - | - | - | 1 | 2 | 1 | 2 | - | - | - | - |
| - | - | - | - | - | - | - | - | - | - | - | - |
| - | - | 568 | 1,542 | 2,092 | 7,289 | 1,755 | 5,917 | 337 | 1,372 | 1 | - |
| 7 | 22 | 4,179 | 30,626 | 10,338 | 115,822 | 9,684 | 102,583 | 654 | 13,239 | - | - |

查(核)定開徵數情形表及未徵數分析表(續二)

單位：新臺幣千元

(二) 本 年 度

| 會計年度及稅目別 Fiscal Year & Item of Tax | (1) (1)=(2)+(3)+(4)+(5)+(6) 查(核)定開徵數 Opening Collection for Assessed (Verified) | | (2) 實 徵 數 Tox Collection | | (3) 減免註銷數 Cancelled | |
|---|---|-------------------|------------------------------------|-------------------|-------------------------------|----------------|
| | 件數 Cases | 金額 Amount | 件數Cases | 金額 Amount | 件數 Cases | 金額 Amount |
| | 民國 97 年度 FY2008 | 1,192,317 | 9,802,461 | 1,128,367 | 9,042,986 | 4,635 |
| 民國 98 年度 FY2009 | 1,199,981 | 9,680,384 | 1,135,911 | 8,972,008 | 5,434 | 201,956 |
| 民國 99 年度 FY2010 | 1,215,165 | 10,426,663 | 1,158,379 | 9,611,217 | 4,799 | 203,665 |
| 民國 100 年度 FY2011 | 1,239,223 | 10,729,854 | 1,188,936 | 10,112,063 | 5,085 | 203,626 |
| 民國 101 年度 FY2012 | 1,262,214 | 10,449,603 | 1,214,226 | 9,879,676 | 4,539 | 189,125 |
| 民國 102 年度 FY2013 | 1,294,010 | 11,618,002 | 1,244,374 | 10,997,447 | 7,454 | 307,371 |
| 民國 103 年度 FY2014 | 1,325,056 | 12,003,755 | 1,272,748 | 11,243,609 | 11,840 | 464,133 |
| 民國 104 年度 FY2015 | 1,363,927 | 12,247,303 | 1,314,375 | 11,474,994 | 9,387 | 490,902 |
| 民國 105 年度 FY2016 | 1,383,965 | 12,025,409 | 1,327,611 | 11,135,263 | 7,926 | 531,530 |
| 會計年度及稅目別 Fiscal Year & Item of Tax | (1) (1)=(2)+(3)+(4)+(5)+(6)+(7) 查(核)定開徵數 Opening Collection for Assessed (Verified) | | (2) 實 徵 數 Tox Collection | | (3) 減免註銷數 Cancelled | |
| | 件數 Cases | 金額 Amount | 件數Cases | 金額 Amount | 件數 Cases | 金額 Amount |
| | 民國 106 年度 FY2017 | 1,425,879 | 12,244,524 | 1,367,519 | 11,508,146 | 9,327 |
| 縣 市 稅 County and City Taxes | 1,419,202 | 12,207,957 | 1,365,126 | 11,497,545 | 9,118 | 399,443 |
| 地 價 稅 Land Value Tax | 421,057 | 2,170,243 | 393,314 | 2,073,793 | 366 | 4,679 |
| 土 地 增 值 稅 Land Value Increment Tax | 35,545 | 2,756,812 | 31,211 | 2,377,828 | 2,259 | 238,593 |
| 房 屋 稅 House Tax | 388,804 | 2,767,267 | 384,244 | 2,745,796 | 713 | 5,421 |
| 使 用 牌 照 稅 Vehicle License Tax | 515,259 | 3,977,747 | 501,913 | 3,800,699 | 3,420 | 122,781 |
| 契 稅 Deed Tax | 10,931 | 258,280 | 10,339 | 242,561 | 383 | 10,566 |
| 印 花 稅 Stamp Tax | 37,430 | 225,105 | 34,444 | 205,642 | 1,899 | 17,051 |
| 娛 樂 稅 Amusement Tax | 10,176 | 52,503 | 9,661 | 51,226 | 78 | 352 |
| 罰 鍰 Punitive Fine | 6,677 | 36,567 | 2,393 | 10,601 | 209 | 1,346 |

資料來源：根據公務統計報表20903-90-01-2及20903-90-02-2編製。

附 註：1. 減免註銷數包含逾徵收期限數。

2. (一) 總計 = (二) 本年度 + (三) 以前年度

Analysis of Assess Levy and Unable Collection(Cont.2)

(II)Current Fiscal Year

Unit : N. T. \$1,000

| (4) | | (5) | | 未徵數餘額 Baiance of Tax Not Collected | | | | | | | |
|--|--------------|--|--------------|---|--------------|-------------|--------------|--|--------------|---|--------------|
| 逾徵收期限數 Over Due | | 逾核課期限數 Excess Assessment | | (6) 合計 Total | | | | 繳款書未送 達未徵數 Have Not Been Served the Payment Notice | | 未逾限繳日未徵數 Have Not Exceed The Deadline of Payment | |
| 件數 Cases | 金額 Amount | 件數 Cases | 金額 Amount | 件數 Cases | 金額 Amount | 件數 Cases | 金額 Amount | 件數 Cases | 金額 Amount | 件數 Cases | 金額 Amount |
| - | - | 88 | 214 | 59,227 | 509,536 | 28,699 | 182,195 | 4,636 | 96,192 | | |
| - | - | 39 | 99 | 58,597 | 506,321 | 28,028 | 162,233 | 6,192 | 159,657 | | |
| - | - | 43 | 175 | 51,944 | 611,606 | 21,316 | 163,316 | 6,101 | 222,343 | | |
| - | - | 19 | 24 | 45,183 | 414,141 | 20,532 | 145,283 | 5,081 | 137,449 | | |
| - | - | 65 | 320 | 43,384 | 380,482 | 19,622 | 100,586 | 5,036 | 148,554 | | |
| - | - | 22 | 93 | 42,160 | 313,091 | 15,038 | 90,396 | 7,179 | 113,020 | | |
| - | - | 5 | 22 | 40,463 | 295,991 | 16,185 | 98,324 | 6,146 | 108,145 | | |
| - | - | 42 | 271 | 40,123 | 281,136 | 14,027 | 88,426 | 8,885 | 122,582 | | |
| - | - | 23 | 188 | 48,405 | 358,428 | 19,200 | 116,302 | 6,024 | 150,605 | | |
| (4) 逾徵收期 間數 Excession period | | (5) 逾執行期 間數 More than the number of execution period | | (6) 逾核課期間數 Over the number of nuclear sessions | | | | (7) 合計 Total | | | |
| 件數 Cases | 金額 Amount | 件數 Cases | 金額 Amount | 件數 Cases | 金額 Amount | 件數 Cases | 金額 Amount | 件數 Cases | 金額 Amount | 件數 Cases | 金額 Amount |
| - | - | - | - | 16 | 25 | 49,017 | 335,564 | 19,185 | 98,573 | 6,501 | 131,925 |
| - | - | - | - | 16 | 25 | 44,942 | 310,944 | 19,162 | 98,338 | 5,999 | 128,573 |
| - | - | - | - | 13 | 16 | 27,364 | 91,755 | 17,749 | 61,411 | 823 | 7,746 |
| - | - | - | - | - | - | 2,075 | 140,391 | 774 | 34,450 | 1,301 | 105,941 |
| - | - | - | - | 2 | 2 | 3,845 | 16,048 | 99 | 198 | 443 | 2,243 |
| - | - | - | - | 1 | 7 | 9,925 | 54,260 | 404 | 1,644 | 2,200 | 5,575 |
| - | - | - | - | - | - | 209 | 5,153 | 12 | 300 | 197 | 4,853 |
| - | - | - | - | - | - | 1,087 | 2,412 | 99 | 278 | 988 | 2,134 |
| - | - | - | - | - | - | 437 | 925 | 25 | 57 | 47 | 81 |
| - | - | - | - | - | - | 4,075 | 24,620 | 23 | 235 | 502 | 3,352 |

查(核)定開徵數情形表及未徵數分析表(續三)

單位：新臺幣千元

(二) 本 年 度

| 會計年度及稅目別 Fiscal Year & Item of Tax | 未徵數餘額 Unable Collection Amount | | | | | | | |
|---|--------------------------------|--------------|-----------------------|--------------|------------------------|--------------|---|--------------|
| | 行政救濟數 Administrative Remedy | | 分期繳納 Pay by Stages | | 特殊原因 Special Reason | | 送達未逾滯納期 欠稅數 Service of Notice Has not Exceed Delinquency Periods | |
| | 件數 Cases | 金額 Amount | 件數 Cases | 金額 Amount | 件數 Cases | 金額 Amount | 件數 Cases | 金額 Amount |
| 民國 97 年度 FY2008 | 36 | 21,488 | - | - | 687 | 102 | 2,027 | 24,186 |
| 民國 98 年度 FY2009 | 14 | 7,424 | - | - | 411 | 97 | 967 | 10,269 |
| 民國 99 年度 FY2010 | 56 | 7,853 | - | - | 54 | 522 | 698 | 6,591 |
| 民國 100 年度 FY2011 | 29 | 1,779 | - | - | 136 | 46 | 465 | 2,748 |
| 民國 101 年度 FY2012 | 46 | 14,045 | - | - | 379 | 208 | 870 | 5,949 |
| 民國 102 年度 FY2013 | 35 | 5,792 | - | - | 4,078 | 796 | 276 | 1,411 |
| 民國 103 年度 FY2014 | 17 | 835 | - | - | 4,259 | 807 | 424 | 5,254 |
| 民國 104 年度 FY2015 | 15 | 466 | 2 | 10 | 4,356 | 923 | 555 | 4,311 |
| 民國 105 年度 FY2016 | 5 | 850 | 6 | 27 | 4,309 | 762 | 764 | 2,907 |
| 會計年度及稅目別 Fiscal Year & Item of Tax | 未徵數餘額 Unable Collection Amount | | | | | | | |
| | 行政救濟數 Administrative Remedy | | 分期繳納 Pay by Stages | | 特殊原因 Special Reason | | 送達未逾滯納期 欠稅數 Service of Notice Has not Exceed Delinquency Periods | |
| | 件數 Cases | 金額 Amount | 件數 Cases | 金額 Amount | 件數 Cases | 金額 Amount | 件數 Cases | 金額 Amount |
| 民國 106 年度 FY2017 | 19 | 9,242 | 9 | 57 | 4,559 | 918 | 996 | 5,519 |
| 縣 市 稅 County and City Taxes | 17 | 9,213 | 9 | 57 | 4,528 | 915 | 409 | 1,645 |
| 地 價 稅 Land Value Tax | 17 | 9,213 | - | - | 4,349 | 760 | 18 | 28 |
| 土 地 增 值 稅 Land Value Increment Tax | - | - | - | - | - | - | - | - |
| 房 屋 稅 House Tax | - | - | - | - | 111 | 19 | 79 | 513 |
| 使 用 牌 照 稅 Vehicle License Tax | - | - | 9 | 57 | 68 | 136 | 263 | 1,018 |
| 契 稅 Deed Tax | - | - | - | - | - | - | - | - |
| 印 花 稅 Stamp Tax | - | - | - | - | - | - | - | - |
| 娛 樂 稅 Amusement Tax | - | - | - | - | - | - | 49 | 86 |
| 罰 鍰 Punitive Fine | 2 | 29 | - | - | 31 | 3 | 587 | 3,874 |

資料來源：根據公務統計報表20903-90-01-2及20903-90-02-2編製。

附 註：1. 減免註銷數包含逾徵收期限數。

2. (一) 總計 = (二) 本年度 + (三) 以前年度

Analysis of Assess Levy and Unable Collection(Cont.3)

(II)Current Fiscal Year

Unit : N. T. \$1,000

| 欠 | | 稅 | | 數 | | Tax | | Arrears | | Amount | |
|-------------------------------|--------------|------------------------------|--------------|-------------------------------------|-------|---|-------|---|--------------|---------------------------------|--------------|
| 待移送強制執行 欠稅數 Enforcement | | 移送執行未結 欠稅數 Enforcement | | 取得執行憑證 欠稅數 Executive Evidence | | | | | | 其 他 欠 稅 數 Others | |
| 件數 Cases | 金額 Amount | 件數 Cases | 金額 Amount | 件數Cases | | 金額 Amount | | 件數 Cases | 金額 Amount | 件數 Cases | 金額 Amount |
| 6,778 | 35,764 | 14,550 | 132,230 | | | 1,812 | | 17,379 | | 2 | - |
| 1,332 | 14,433 | 18,973 | 132,905 | | | 2,678 | | 19,303 | | 2 | - |
| 2,604 | 28,341 | 18,693 | 158,994 | | | 2,422 | | 23,646 | | - | - |
| 1,329 | 8,933 | 15,805 | 103,533 | | | 1,806 | | 14,370 | | - | - |
| 1,077 | 8,030 | 14,670 | 91,767 | | | 1,684 | | 11,343 | | - | - |
| 5,067 | 21,878 | 8,842 | 68,664 | | | 1,644 | | 11,130 | | 1 | 4 |
| 4,673 | 20,790 | 6,126 | 44,657 | | | 2,633 | | 17,179 | | - | - |
| 228 | 1,524 | 11,365 | 59,383 | | | 690 | | 3,511 | | - | - |
| 977 | 5,282 | 15,169 | 72,062 | | | 1,951 | | 9,631 | | - | - |
| 欠 | | 稅 | | 數 | | Tax | | Arrears | | Amount | |
| 待移送強制執行 欠稅數 Enforcement | | 移送執行未結 欠稅數 Enforcement | | 取得執行憑證 欠稅數Executive Evidence | | | | | | 其 他 欠 稅 數 Others | |
| 件數 Cases | 金額 Amount | 件數 Cases | 金額 Amount | 小計 Sub-Total | | 未逾徵收期間 During the period of expropriation | | 已逾徵收期間惟未逾執行期間 Exceeded the expropriation period but did not exceed the period of execution | | 件數 Cases | 金額 Amount |
| 160 | 1,228 | 15,987 | 79,839 | 1,601 | 8,263 | 1,601 | 8,263 | - | - | - | - |
| 155 | 1,207 | 13,724 | 66,183 | 939 | 4,813 | 939 | 4,813 | - | - | - | - |
| 96 | 953 | 4,312 | 11,644 | - | - | - | - | - | - | - | - |
| - | - | - | - | - | - | - | - | - | - | - | - |
| 42 | 179 | 2,969 | 12,570 | 102 | 326 | 102 | 326 | - | - | - | - |
| 17 | 75 | 6,167 | 41,336 | 797 | 4,419 | 797 | 4,419 | - | - | - | - |
| - | - | - | - | - | - | - | - | - | - | - | - |
| - | - | - | - | - | - | - | - | - | - | - | - |
| - | - | 276 | 633 | 40 | 68 | 40 | 68 | - | - | - | - |
| 5 | 21 | 2,263 | 13,656 | 662 | 3,450 | 662 | 3,450 | - | - | - | - |

查(核)定開徵數情形表及未徵數分析表(續四)

單位：新臺幣千元

(三) 以前年度

| 會計年度及稅目別 Fiscal Year & Item of Tax | (1) (1)=(2)+(3)+(4)+(5)+(6) 查(核)定開徵數 Opening Collection for Assessed (Verified) | | (2) 實徵數 Tox Collection | | (3) 減免註銷數 Cancelled | |
|---|---|--------------|------------------------------|--------------|---------------------------|--------------|
| | 件數 Cases | 金額 Amount | 件數Cases | 金額 Amount | 件數 Cases | 金額 Amount |
| 民國 97 年度 FY2008 | 231,972 | 2,248,332 | 55,105 | 488,861 | -323 | 20,935 |
| 民國 98 年度 FY2009 | 219,021 | 2,034,759 | 49,568 | 370,195 | 355 | 37,314 |
| 民國 99 年度 FY2010 | 211,997 | 1,909,199 | 50,332 | 382,287 | 674 | 21,907 |
| 民國 100 年度 FY2011 | 201,449 | 1,881,512 | 55,332 | 579,867 | 1,654 | 33,128 |
| 民國 101 年度 FY2012 | 180,498 | 1,500,981 | 47,247 | 372,185 | 560 | 13,432 |
| 民國 102 年度 FY2013 | 162,983 | 1,336,094 | 42,671 | 375,167 | 500 | 22,249 |
| 民國 103 年度 FY2014 | 148,563 | 1,096,648 | 43,780 | 256,899 | 51 | 31,869 |
| 民國 104 年度 FY2015 | 132,580 | 981,479 | 38,835 | 264,988 | -877 | 19,244 |
| 民國 105 年度 FY2016 | 119,912 | 836,976 | 36,992 | 228,819 | -16 | 20,824 |
| 會計年度及稅目別 Fiscal Year & Item of Tax | (1) (1)=(2)+(3)+(4)+(5)+(6)+(7) 查(核)定開徵數 Opening Collection for Assessed (Verified) | | (2) 實徵數 Tox Collection | | (3) 減免註銷數 Cancelled | |
| | 件數 Cases | 金額 Amount | 件數Cases | 金額 Amount | 件數 Cases | 金額 Amount |
| 民國 106 年度 FY2017 | 135,707 | 975,805 | 39,957 | 336,672 | 552 | 8,489 |
| 縣 市 稅 County and City Taxes | 121,247 | 834,044 | 37,210 | 324,835 | 508 | 8,285 |
| 地 價 稅 Land Value Tax | 68,176 | 237,627 | 20,776 | 58,120 | 44 | 2,101 |
| 土 地 增 值 稅 Land Value Increment Tax | 2,173 | 353,120 | 2,023 | 208,941 | 70 | 5,074 |
| 房 屋 稅 House Tax | 11,000 | 59,461 | 3,712 | 16,924 | 65 | 499 |
| 使 用 牌 照 稅 Vehicle License Tax | 35,347 | 167,166 | 9,068 | 32,658 | -203 | 350 |
| 契 稅 Deed Tax | 230 | 4,724 | 215 | 4,446 | 14 | 276 |
| 印 花 稅 Stamp Tax | 1,123 | 3,138 | 1,079 | 3,111 | 42 | -7 |
| 娛 樂 稅 Amusement Tax | 3,198 | 8,808 | 337 | 635 | 476 | -8 |
| 罰 鍰 Punitive Fine | 14,460 | 141,761 | 2,747 | 11,837 | 44 | 204 |

資料來源：根據公務統計報表20903-90-01-2及20903-90-02-2編製。

附 註：1. 減免註銷數包含逾徵收期限數。

2. (一) 總計 = (二) 本年度 + (三) 以前年度

Analysis of Assess Levy and Unable Collection(Cont. 4)

(III)Previous Fiscal Year

Unit : N. T. \$1,000

| (4) | | (5) | | (6) | | 未徵數餘額 | | Baiance of Tax | | Not Collected | |
|-------------------------------|--------------|---|--------------|---|--------------|---|--------------|---|--------------|---|--------------|
| 逾徵收期限數 Over Due | | 逾核課期限數 Excess Assessment | | 合 計 Total | | 繳款書未送 達未徵數 | | 未逾限繳日未徵數 | | | |
| | | | | | | Have Not Been Served the Payment Notice | | Have Not Exceed The Deadline of Payment | | | |
| 件數Cases | 金額 Amount | 件數Cases | 金額 Amount | 件數 Cases | 金額 Amount | 件數 Cases | 金額 Amount | 件數 Cases | 金額 Amount | 件數 Cases | 金額 Amount |
| 20,894 | 167,981 | 6,620 | 30,330 | 149,676 | 1,540,225 | 24,105 | 95,612 | 810 | 4,769 | | |
| 19,415 | 191,367 | 6,397 | 29,494 | 143,286 | 1,406,389 | 23,295 | 64,818 | 1,665 | 8,492 | | |
| 21,711 | 205,055 | 6,055 | 28,081 | 133,225 | 1,271,869 | 21,973 | 61,124 | 303 | 5,815 | | |
| 14,656 | 154,644 | 5,946 | 25,590 | 123,861 | 1,088,283 | 22,117 | 54,632 | 329 | 2,018 | | |
| 15,870 | 123,260 | 6,325 | 25,438 | 110,496 | 966,666 | 21,224 | 53,380 | 199 | 1,332 | | |
| 14,849 | 139,373 | 6,211 | 22,953 | 98,752 | 776,352 | 11,975 | 33,315 | 208 | 1,841 | | |
| 13,174 | 98,115 | 5,898 | 23,752 | 85,660 | 686,013 | 11,586 | 27,054 | 129 | 557 | | |
| 15,029 | 118,214 | 5,903 | 23,556 | 73,690 | 555,477 | 10,746 | 24,267 | 271 | 700 | | |
| -2,429 | -18,808 | 5,619 | 21,006 | 79,746 | 585,135 | 5,333 | 17,287 | 141 | 458 | | |
| (4) | | (5) | | (6) | | 未徵數餘額 | | Baiance of Tax | | Not Collected | |
| 逾徵收期間數 Excession period | | 逾執行期 間數 More than the number of execution period | | 逾核課期間數 Over the number of nuclear sessions | | 合 計 Total | | 繳款書未送 達未徵數 | | 未逾限繳日未徵數 | |
| | | | | | | | | Have Not Been Served the Payment Notice | | Have Not Exceed The Deadline of Payment | |
| 件數Cases | 金額 Amount | 件數 Cases | 金額 Amount | 件數 Cases | 金額 Amount | 件數 Cases | 金額 Amount | 件數 Cases | 金額 Amount | 件數 Cases | 金額 Amount |
| 508 | 3,647 | 22 | 4,340 | 5,620 | 20,945 | 89,048 | 601,712 | 4,772 | 14,021 | 367 | 1,360 |
| 489 | 3,332 | 22 | 4,340 | 5,620 | 20,945 | 77,398 | 472,307 | 4,770 | 13,992 | 364 | 1,347 |
| 39 | 138 | 6 | 1,377 | 5,318 | 20,491 | 41,993 | 155,400 | 4,567 | 11,955 | 283 | 618 |
| - | - | 2 | 1,038 | - | - | 78 | 138,067 | 58 | 1,517 | 4 | 503 |
| 363 | 2,950 | 14 | 1,925 | 35 | 51 | 6,811 | 37,112 | 84 | 246 | 23 | 47 |
| 80 | 235 | - | - | 262 | 390 | 26,140 | 133,533 | 58 | 235 | 36 | 161 |
| - | - | - | - | - | - | 1 | 2 | - | - | - | - |
| - | - | - | - | - | - | 2 | 34 | 2 | 34 | - | - |
| 7 | 9 | - | - | 5 | 13 | 2,373 | 8,159 | 1 | 5 | 18 | 18 |
| 19 | 315 | - | - | - | - | 11,650 | 129,405 | 2 | 29 | 3 | 13 |

查(核)定開徵數情形表及未徵數分析表(續五完)

單位：新臺幣千元

(三) 以前年度

| 會計年度及稅目別 Fiscal Year & Item of Tax | 未徵數餘額 Unable Collection Amount | | | | | | | |
|--|--------------------------------------|--------------|------------------------------|--------------|-------------------------------|--------------|---|--------------|
| | 行政救濟 未徵數 Administrative Remedy | | 分期繳納 未徵數 Pay by Stages | | 特殊原因 未徵數 Special Reason | | 送達未逾滯納期 欠稅數 Service of Notice Has not Exceed Delinquency | |
| | 件數 Cases | 金額 Amount | 件數 Cases | 金額 Amount | 件數 Cases | 金額 Amount | 件數 Cases | 金額 Amount |
| 民國 97 年度 FY2008 | 83 | 57,624 | - | - | 10,324 | 73,540 | 186 | 1,068 |
| 民國 98 年度 FY2009 | 75 | 32,459 | - | - | 9,583 | 74,845 | 326 | 1,229 |
| 民國 99 年度 FY2010 | 108 | 33,294 | - | - | 8,845 | 75,600 | 292 | 1,122 |
| 民國 100 年度 FY2011 | 84 | 36,190 | - | - | 8,233 | 77,007 | 126 | 301 |
| 民國 101 年度 FY2012 | 79 | 35,877 | - | - | 8,358 | 56,477 | 102 | 375 |
| 民國 102 年度 FY2013 | 8 | 511 | - | - | 17,521 | 72,976 | 21 | 702 |
| 民國 103 年度 FY2014 | 1 | 3 | - | - | 16,904 | 78,912 | 32 | 165 |
| 民國 104 年度 FY2015 | 7 | 154 | - | - | 17,884 | 83,651 | 89 | 508 |
| 民國 105 年度 FY2016 | 8 | 123 | - | - | 21,525 | 97,586 | 54 | 175 |
| 會計年度及稅目別 Fiscal Year & Item of Tax | 未徵數餘額 Unable Collection Amount | | | | | | | |
| | 行政救濟 未徵數 Administrative Remedy | | 分期繳納 未徵數 Pay by Stages | | 特殊原因 未徵數 Special Reason | | 送達未逾滯納期 欠稅數 Service of Notice Has not Exceed Delinquency | |
| | 件數 Cases | 金額 Amount | 件數 Cases | 金額 Amount | 件數 Cases | 金額 Amount | 件數 Cases | 金額 Amount |
| 民國 106 年度 FY2017 | - | - | 1 | 5 | 22,095 | 98,477 | 16 | 53 |
| 縣 市 稅 County and City Taxes | - | - | 1 | 5 | 22,044 | 98,457 | 16 | 53 |
| 地 價 稅 Land Value Tax | - | - | - | - | 21,590 | 97,825 | 9 | 38 |
| 土 地 增 值 稅 Land Value Increment Tax | - | - | - | - | - | - | - | - |
| 房 屋 稅 House Tax | - | - | - | - | 159 | 38 | 2 | - |
| 使 用 牌 照 稅 Vehicle License Tax | - | - | 1 | 5 | 286 | 588 | 5 | 15 |
| 契 稅 Deed Tax | - | - | - | - | - | - | - | - |
| 印 花 稅 Stamp Tax | - | - | - | - | - | - | - | - |
| 娛 樂 稅 Amusement Tax | - | - | - | - | 9 | 6 | - | - |
| 罰 鍰 Punitive Fine | - | - | - | - | 51 | 20 | - | - |

資料來源：根據公務統計報表20903-90-01-2及20903-90-02-2編製。

附 註：1. 減免註銷數包含逾徵收期限數。

2. (一) 總計 = (二) 本年度 + (三) 以前年度

Analysis of Assess Levy and Unable Collection(Cont.5 End)
(III)Previous Fiscal Year

Unit : N. T. \$1,000

| 欠 | | 稅 | | 數 | | Tax | | Arrears | | Amount | |
|-------------------------------|--------------|------------------------------|--------------|-------------------------------------|--------------|---|--------------|---|--------------|----------------------------|--------------|
| 待移送強制執行 欠稅數 Enforcement | | 移送執行未結 欠稅數 Enforcement | | 取得執行憑證 欠稅數 Executive Evidence | | | | | | 其 欠 稅 數 Others | |
| 件數 Cases | 金額 Amount | 件數 Cases | 金額 Amount | 件數Cases | | 金額 Amount | | 件數 Cases | 金額 Amount | 件數 Cases | 金額 Amount |
| 553 | 2,966 | 35,852 | 748,300 | | | 77,577 | | 555,152 | | 186 | 1,194 |
| 478 | 1,445 | 20,868 | 624,316 | | | 86,811 | | 598,201 | | 185 | 584 |
| 569 | 1,057 | 19,301 | 544,111 | | | 81,675 | | 549,331 | | 159 | 415 |
| 342 | 909 | 14,797 | 394,931 | | | 77,723 | | 521,883 | | 110 | 412 |
| 576 | 27,798 | 11,002 | 338,322 | | | 68,878 | | 452,695 | | 78 | 410 |
| 147 | 578 | 10,252 | 287,284 | | | 58,534 | | 379,120 | | 86 | 25 |
| 156 | 890 | 6,951 | 256,203 | | | 49,885 | | 322,228 | | 16 | 1 |
| 63 | 72 | 7,101 | 208,445 | | | 37,521 | | 237,680 | | 8 | - |
| 282 | 351 | 9,684 | 99,146 | | | 42,709 | | 370,007 | | 10 | 2 |
| 欠 | | 稅 | | 數 | | Tax | | Arrears | | Amount | |
| 待移送強制執行 欠稅數 Enforcement | | 移送執行未結 欠稅數 Enforcement | | 取得執行憑證 欠稅數 Executive Evidence | | | | | | 其 欠 稅 數 Others | |
| 件數 Cases | 金額 Amount | 件數 Cases | 金額 Amount | 小計 Sub-Total | | 未逾徵收期間 During the period of expropriation | | 已逾徵收期間惟未逾執行期間 Exceeded the expropriation period but did not exceed the period of execution | | 件數 Cases | 金額 Amount |
| | | | | 件數 Cases | 金額 Amount | 件數 Cases | 金額 Amount | 件數 Cases | 金額 Amount | | |
| 76 | 441 | 13,557 | 105,252 | 48,146 | 382,100 | 35,959 | 209,551 | 12,187 | 172,549 | 18 | 3 |
| 74 | 440 | 11,641 | 88,282 | 38,470 | 269,728 | 26,937 | 110,418 | 11,533 | 159,310 | 18 | 3 |
| 64 | 406 | 4,988 | 15,686 | 10,479 | 28,870 | 9,013 | 21,531 | 1,466 | 7,339 | 13 | 2 |
| - | - | 4 | 36,421 | 12 | 99,626 | 2 | 102 | 10 | 99,524 | - | - |
| 7 | 12 | 2,381 | 13,337 | 4,151 | 23,431 | 2,963 | 14,823 | 1,188 | 8,608 | 4 | 1 |
| 3 | 22 | 3,976 | 21,929 | 21,775 | 110,578 | 13,243 | 68,111 | 8,532 | 42,467 | - | - |
| - | - | - | - | 1 | 2 | 1 | 2 | - | - | - | - |
| - | - | - | - | - | - | - | - | - | - | - | - |
| - | - | 292 | 909 | 2,052 | 7,221 | 1,715 | 5,849 | 337 | 1,372 | 1 | - |
| 2 | 1 | 1,916 | 16,970 | 9,676 | 112,372 | 9,022 | 99,133 | 654 | 13,239 | - | - |

表6. 本縣各項稅收納庫數

單位：新臺幣千元

(一) 總計

| 會計年度別及稅目別 Fiscal Year & Item of Tax | 實徵淨額 Net Actual Collection | 納庫數 | | | | |
|---|----------------------------------|-------------|----------------------------|--|-------------------------------------|--------------------------------|
| | | 合計 Total | 國庫 National Treasury | 中央統籌專戶 Distribution of Central Gov't | 重建基金 庫 Reconstruction Fund | 省庫 Provincial Treasuries |
| 民國97年度 FY2008 | 9,584,991 | 9,584,991 | — | 352,766 | — | — |
| 民國98年度 FY2009 | 9,410,162 | 9,410,149 | — | 329,850 | — | — |
| 民國99年度 FY2010 | 10,021,913 | 10,021,913 | — | 426,065 | — | — |
| 民國100年度 FY2011 | 10,747,954 | 10,747,954 | — | 504,596 | — | — |
| 民國101年度 FY2012 | 10,326,488 | 10,326,488 | — | 418,554 | — | — |
| 民國102年度 FY2013 | 11,432,243 | 11,432,139 | — | 553,261 | — | — |
| 民國103年度 FY2014 | 11,540,895 | 11,540,895 | — | 586,346 | — | — |
| 民國104年度 FY2015 | 11,790,314 | 11,790,314 | — | 576,351 | — | — |
| 民國105年度 FY2016 | 11,415,815 | 11,415,815 | — | 458,805 | — | — |
| 民國106年度 FY2017 | 11,882,439 | 11,882,439 | — | 514,136 | — | — |
| 地價稅 Land Value Tax | 2,126,902 | 2,126,902 | — | — | — | — |
| 土地增值稅 Land Value Increment Tax | 2,570,683 | 2,570,683 | — | 514,136 | — | — |
| 房屋稅 House Tax | 2,758,820 | 2,758,820 | — | — | — | — |
| 使用牌照稅 Vehicle License Tax | 3,831,479 | 3,831,479 | — | — | — | — |
| 契稅 Deed Tax | 246,458 | 246,458 | — | — | — | — |
| 印花稅 Stamp Tax | 253,796 | 253,796 | — | — | — | — |
| 娛樂稅 Amusement Tax | 51,858 | 51,858 | — | — | — | — |
| 教育捐 Education Surtax | -2 | -2 | — | — | — | — |
| 罰鍰 Punitive Fine | 42,445 | 42,445 | — | — | — | — |

資料來源：根據徵課會計報告表編製。

附註：自92年度起僅列地方稅。

Table6.Taxation Forwarded to Treasury

(I)Grand Total

Unit : N.T.\$1,000

| Pay | | To | | Treasury | 未納庫數 |
|--|-----------------------|---|----------------------------------|----------|-----------------------------|
| 省統籌專戶 Distribution of Provincial Gov't | 縣庫 County Treasury | 縣統籌專戶 Distribution of County Gov't | 鄉(鎮市)庫 Township Treasuries | | Unforward to Treasury |
| — | 6,647,516 | 856,197 | 1,728,512 | | — |
| — | 6,537,832 | 848,156 | 1,694,311 | | 13 |
| — | 7,005,607 | 864,702 | 1,725,539 | | — |
| — | 7,530,712 | 906,743 | 1,805,903 | | — |
| — | 7,256,404 | 892,657 | 1,758,873 | | — |
| — | 7,999,742 | 968,378 | 1,910,758 | | 104 |
| — | 8,164,016 | 941,168 | 1,849,365 | | — |
| — | 8,310,392 | 976,598 | 1,926,973 | | — |
| — | 8,017,928 | 999,777 | 1,939,305 | | — |
| — | 8,351,241 | 1,026,437 | 1,990,625 | | — |
| — | 1,063,450 | 425,381 | 638,071 | | — |
| — | 2,056,547 | — | — | | — |
| — | 1,103,528 | 551,764 | 1,103,528 | | — |
| — | 3,831,479 | — | — | | — |
| — | — | 49,292 | 197,166 | | — |
| — | 253,796 | — | — | | — |
| — | — | — | 51,858 | | — |
| — | -2 | — | — | | — |
| — | 42,443 | — | 2 | | — |

表6. 本縣各項稅收納庫數(續一)

單位：新臺幣千元

(二) 本 年 度

| 會計年度別及稅目別 Fiscal Year & Item of Tax | 實徵淨額 Net Actual Collection | 納 庫 數 | | | | |
|---|----------------------------------|--------------|-----------------------------|--|-------------------------------------|---------------------------------|
| | | 合 計 Total | 國 庫 National Treasury | 中央統籌專戶 Distribution of Central CoV t | 重建基金 庫 Reconstruction Fund | 省 庫 Provincial Treasuries |
| 民國97年度 FY2008 | 9,128,901 | 9,128,901 | — | 315,819 | — | — |
| 民國98年度 FY2009 | 9,054,422 | 9,054,422 | — | 305,187 | — | — |
| 民國99年度 FY2010 | 9,697,398 | 9,697,398 | — | 395,087 | — | — |
| 民國100年度 FY2011 | 10,185,614 | 10,185,614 | — | 455,827 | — | — |
| 民國101年度 FY2012 | 9,958,351 | 9,958,351 | — | 382,233 | — | — |
| 民國102年度 FY2013 | 11,066,600 | 11,066,596 | — | 528,853 | — | — |
| 民國103年度 FY2014 | 11,310,416 | 11,310,416 | — | 566,562 | — | — |
| 民國104年度 FY2015 | 11,531,642 | 11,531,642 | — | 556,791 | — | — |
| 民國105年度 FY2016 | 11,196,860 | 11,196,860 | — | 438,303 | — | — |
| 民國106年度 FY2017 | 11,564,941 | 11,564,941 | — | 475,565 | — | — |
| 地 價 稅 Land Value Tax | 2,073,793 | 2,073,793 | — | — | — | — |
| 土 地 增 值 稅 Land Value Increment Tax | 2,377,828 | 2,377,828 | — | 475,565 | — | — |
| 房 屋 稅 House Tax | 2,745,795 | 2,745,795 | — | — | — | — |
| 使 用 牌 照 稅 Vehicle License Tax | 3,800,699 | 3,800,699 | — | — | — | — |
| 契 稅 Deed Tax | 242,562 | 242,562 | — | — | — | — |
| 印 花 稅 Stamp Tax | 250,720 | 250,720 | — | — | — | — |
| 娛 樂 稅 Amusement Tax | 51,227 | 51,227 | — | — | — | — |
| 教 育 捐 Education Surtax | — | — | — | — | — | — |
| 罰 鍰 Punitive Fine | 22,317 | 22,317 | — | — | — | — |

資料來源：根據徵課會計報告表編製。

附 註：自92年度起僅列地方稅。

Table6. Taxation Forwarded to Treasury(Cont.1)

(II) Current Fiscal Year

Unit : N.T.\$1,000

| Pay | | To | | Treasury | 未 納 庫 數 |
|--|------------------------|--|------------------------------------|-----------|--------------------------|
| 省 統 籌 專 戶 Distribution of Provincial Gov't | 縣 庫 County Treasury | 縣 統 籌 專 戶 Distribution of County Gov't | 鄉 (鎮 市) 庫 Township Treasuries | | Unforward to Treasury |
| — | 6,323,271 | 823,592 | | 1,666,219 | — |
| — | 6,282,681 | 821,278 | | 1,645,276 | — |
| — | 6,767,189 | 845,542 | | 1,689,580 | — |
| — | 7,136,361 | 864,399 | | 1,729,027 | — |
| — | 6,974,327 | 875,010 | | 1,726,781 | — |
| — | 7,752,944 | 934,741 | | 1,850,058 | 4 |
| — | 7,991,058 | 928,034 | | 1,824,762 | — |
| — | 8,127,720 | 957,192 | | 1,889,939 | — |
| — | 7,856,312 | 986,427 | | 1,915,818 | — |
| — | 8,111,213 | 1,012,431 | | 1,965,732 | — |
| — | 1,036,896 | 414,759 | | 622,138 | — |
| — | 1,902,263 | — | | — | — |
| — | 1,098,318 | 549,159 | | 1,098,318 | — |
| — | 3,800,699 | — | | — | — |
| — | — | 48,513 | | 194,049 | — |
| — | 250,720 | — | | — | — |
| — | — | — | | 51,227 | — |
| — | — | — | | — | — |
| — | 22,317 | — | | — | — |

表6. 本縣各項稅收納庫數(續二)

單位：新臺幣千元

(三) 以前年度

| 會計年度別及稅目別 Fiscal Year & Item of Tax | 實徵淨額 Net Actual Collection | | 納 庫 數 | | | |
|---|----------------------------------|-----------------------------|--|-------------------------------------|---------------------------------|---|
| | 合 計 Total | 國 庫 National Treasury | 中央統籌專戶 Distribution of Central Gov't | 重建基金 庫 Reconstruction Fund | 省 庫 Provincial Treasuries | |
| 民國97年度 FY2008 | 513,637 | 513,637 | — | 46,069 | — | — |
| 民國98年度 FY2009 | 391,848 | 391,835 | — | 29,634 | — | — |
| 民國99年度 FY2010 | 403,038 | 403,038 | — | 34,323 | — | — |
| 民國100年度 FY2011 | 611,814 | 611,814 | — | 52,170 | — | — |
| 民國101年度 FY2012 | 389,863 | 389,863 | — | 38,369 | — | — |
| 民國102年度 FY2013 | 392,173 | 392,073 | — | 26,929 | — | — |
| 民國103年度 FY2014 | 268,082 | 268,082 | — | 21,707 | — | — |
| 民國104年度 FY2015 | 279,817 | 279,817 | — | 21,218 | — | — |
| 民國105年度 FY2016 | 238,511 | 238,511 | — | 22,151 | — | — |
| 民國106年度 FY2017 | 346,060 | 346,060 | — | 41,788 | — | — |
| 地 價 稅 Land Value Tax | 58,120 | 58,120 | — | — | — | — |
| 土 地 增 值 稅 Land Value Increment Tax | 208,941 | 208,941 | — | 41,788 | — | — |
| 房 屋 稅 House Tax | 16,923 | 16,923 | — | — | — | — |
| 使 用 牌 照 稅 Vehicle License Tax | 32,658 | 32,658 | — | — | — | — |
| 契 稅 Deed Tax | 4,446 | 4,446 | — | — | — | — |
| 印 花 稅 Stamp Tax | 3,111 | 3,111 | — | — | — | — |
| 娛 樂 稅 Amusement Tax | 635 | 635 | — | — | — | — |
| 教 育 捐 Education Surtax | — | — | — | — | — | — |
| 罰 鍰 Punitive Fine | 21,226 | 21,226 | — | — | — | — |

資料來源：根據徵課會計報告表編製。

附 註：自92年度起僅列地方稅。

Table6.Taxation Forwarded to Treasury(Cont.2)

(III)Previous Fiscal Year

Unit : N.T.\$1,000

| Pay | | To | | Treasury | 未納庫數 |
|--|-----------------------|---------------------------------------|----------------------------------|----------|-----------------------------|
| 省統籌專戶 Distribution of Provincial Gov't | 縣庫 County Treasury | 縣統籌專戶 Distribution County Gov't | 鄉(鎮市)庫 Township Treasuries | | Unforward to Treasury |
| — | 368,468 | 34,045 | 65,055 | | — |
| — | 282,205 | 28,279 | 51,717 | | 13 |
| — | 296,488 | 25,639 | 46,588 | | — |
| — | 432,382 | 45,355 | 81,907 | | — |
| — | 297,055 | 19,272 | 35,167 | | — |
| — | 267,634 | 34,684 | 62,826 | | 100 |
| — | 195,603 | 17,560 | 33,212 | | — |
| — | 197,686 | 20,937 | 39,976 | | — |
| — | 175,234 | 14,712 | 26,414 | | — |
| — | 259,975 | 15,898 | 28,399 | | — |
| — | 29,060 | 11,624 | 17,436 | | — |
| — | 167,153 | — | — | | — |
| — | 6,769 | 3,385 | 6,769 | | — |
| — | 32,658 | — | — | | — |
| — | — | 889 | 3,557 | | — |
| — | 3,111 | — | — | | — |
| — | — | — | 635 | | — |
| — | — | — | — | | — |
| — | 21,224 | — | 2 | | — |

表6. 本縣各項稅收納庫數(續三完)

單位：新臺幣千元

(四) 退還以前年度稅款

| 會計年度別及稅目別 Fiscal Year & Item of Tax | 實退數 Net Amount Remitted | 納庫數 | | | | |
|---|-------------------------------|-------------|----------------------------|--|---------------------------------|--------------------------------|
| | | 合計 Total | 國庫 National Treasury | 中央統籌專戶 Distribution of Central Gov't | 重建基金庫 Reconstruction Fund | 省庫 Provincial Treasuries |
| 民國97年度 FY2008 | 57,547 | 57,547 | — | 9,122 | — | — |
| 民國98年度 FY2009 | 36,108 | 36,108 | — | 4,971 | — | — |
| 民國99年度 FY2010 | 78,523 | 78,523 | — | 3,345 | — | — |
| 民國100年度 FY2011 | 49,474 | 49,474 | — | 3,401 | — | — |
| 民國101年度 FY2012 | 21,726 | 21,726 | — | 2,048 | — | — |
| 民國102年度 FY2013 | 26,530 | 26,530 | — | 2,521 | — | — |
| 民國103年度 FY2014 | 37,603 | 37,603 | — | 1,923 | — | — |
| 民國104年度 FY2015 | 21,145 | 21,145 | — | 1,658 | — | — |
| 民國105年度 FY2016 | 19,556 | 19,556 | — | 1,649 | — | — |
| 民國106年度 FY2017 | 28,562 | 28,562 | — | 3,217 | — | — |
| 地價稅 Land Value Tax | 5,011 | 5,011 | — | — | — | — |
| 土地增值稅 Land Value Increment Tax | 16,086 | 16,086 | — | 3,217 | — | — |
| 房屋稅 House Tax | 3,898 | 3,898 | — | — | — | — |
| 使用牌照稅 Vehicle License Tax | 1,878 | 1,878 | — | — | — | — |
| 契稅 Deed Tax | 550 | 550 | — | — | — | — |
| 印花稅 Stamp Tax | 35 | 35 | — | — | — | — |
| 娛樂稅 Amusement Tax | 4 | 4 | — | — | — | — |
| 教育捐 Education Surtax | 2 | 2 | — | — | — | — |
| 罰鍰 Punitive Fine | 1,098 | 1,098 | — | — | — | — |

資料來源：根據徵課會計報告表編製。

附註：自92年度起僅列地方稅。

Table6.Taxation Forwarded to Treasury(Cont.3 End)

(IIII)Tax Income Returned

Unit : N.T.\$1,000

| Pay | | To | | Treasury | 未 納 庫 數 |
|--|------------------------|---|--|----------|--------------------------|
| 省 統 籌 專 戶 Distribution of Provincial Gov't | 縣 庫 County Treasury | 縣 統 籌 專 戶 Distribution County Gov't | 鄉 (鎮 市) 庫 of Township Treasuries | | Unforward to Treasury |
| — | 44,223 | 1,440 | 2,762 | | — |
| — | 27,054 | 1,401 | 2,682 | | — |
| — | 58,070 | 6,479 | 10,629 | | — |
| — | 38,031 | 3,011 | 5,031 | | — |
| — | 14,978 | 1,625 | 3,075 | | — |
| — | 20,836 | 1,047 | 2,126 | | — |
| — | 22,645 | 4,426 | 8,609 | | — |
| — | 15,014 | 1,531 | 2,942 | | — |
| — | 13,618 | 1,362 | 2,927 | | — |
| — | 19,947 | 1,892 | 3,506 | | — |
| — | 2,506 | 1,002 | 1,503 | | — |
| — | 12,869 | — | — | | — |
| — | 1,559 | 780 | 1,559 | | — |
| — | 1,878 | — | — | | — |
| — | — | 110 | 440 | | — |
| — | 35 | — | — | | — |
| — | — | — | 4 | | — |
| — | 2 | — | — | | — |
| — | 1,098 | — | — | | — |

單位：{ 件數：件
金額：新臺幣千元

表 7. 本縣違章漏稅案件處理及財務罰鍰執行情形

| 會計年度及稅目別 Fiscal Year &Item of Tax | 受 理 情 形 Nos. of Cases Accepted | | | 本 期 審 理 情 形 Nos. of Interrogating Cases in this Term | | | |
|---|--|--|---------------------|---|----------------------------------|-------------------|-----------------|
| | (1) 上期未結件數 Unclosed Cases of Last Term | (2) 本期受理件數 Accepted Cases in This Term | (3) 合 計 Total | (4) 依法免議件數 Cases Not Indictabl | (5) 依法免罰件數 Fine Free Cases | 處 罰 Cases Find | |
| | | | | | | (6) 件數Cases | (7) 金額Amount |
| 民國 97 年度 FY2008 | 1,365 | 9,015 | 10,380 | 141 | 297 | 7,562 | 99,341 |
| 民國 98 年度 FY2009 | 2,279 | 7,868 | 10,147 | 120 | 703 | 7,843 | 99,379 |
| 民國 99 年度 FY2010 | 282 | 10,913 | 11,195 | 149 | 638 | 10,120 | 155,542 |
| 民國 100 年度 FY2011 | 304 | 6,197 | 6,501 | 101 | 136 | 6,218 | 80,163 |
| 民國 101 年度 FY2012 | 144 | 4,847 | 4,991 | 106 | 130 | 4,607 | 59,463 |
| 民國 102 年度 FY2013 | 27 | 4,609 | 4,636 | 84 | 94 | 4,440 | 43,413 |
| 民國 103 年度 FY2014 | 14 | 1,700 | 1,714 | 37 | 141 | 1,523 | 22,328 |
| 民國 104 年度 FY2015 | 69 | 8,144 | 8,213 | 200 | 3,985 | 2,353 | 12,378 |
| 民國 105 年度 FY2016 | 1,611 | 16,693 | 18,304 | 337 | 5,074 | 12,845 | 41,611 |
| 民國 106 年度 FY2017 | 48 | 7,288 | 7,336 | 184 | 824 | 6,326 | 35,457 |
| 土 地 稅 Land Tax | — | 1 | 1 | — | 1 | — | — |
| 房 屋 稅 House Tax | — | 149 | 149 | — | 116 | 33 | 1,711 |
| 使 用 牌 照 稅 Vehicle Lincense Tax | 48 | 7,134 | 7,182 | 184 | 704 | 6,292 | 33,609 |
| 契 稅 Deed Tax | — | 1 | 1 | — | 1 | — | — |
| 印 花 稅 Stamp Tax | — | 1 | 1 | — | — | 1 | 137 |
| 娛 樂 稅 Amusement Tax | — | 2 | 2 | — | 2 | — | — |

資料來源：根據公務統計報表20903-90-03-2編製。

Table 7. The Management of Tax Evasion Law And Execution Status of Fine

Unit: { Nos. of Cases : Case
Amount : N. T\$1,000

| 形 Term | 本期繳納及移送情形 Cases of Fine Paid and Transferred to Law Court in This Term | | | | | |
|----------------------------------|---|------------------|----------------------------------|------------------|-----------------|------------------|
| (8) 未結件數 Cases unclosed | 自行繳納 Paid | | 移送法院 Transferred to Law Court | | 合計 Total | |
| | (9) 件數Cases | (10) 金額Amount | (11) 件數Cases | (12) 金額Amount | (13) 件數Cases | (14) 金額Amount |
| 2,380 | 4,299 | 20,814 | 5,952 | 81,733 | 10,251 | 102,547 |
| 1,481 | 4,423 | 45,415 | 6,197 | 79,286 | 10,620 | 124,701 |
| 288 | 5,804 | 40,299 | 13,628 | 214,649 | 19,432 | 254,948 |
| 46 | 4,343 | 26,516 | 9,236 | 135,795 | 13,579 | 162,311 |
| 148 | 4,316 | 22,347 | 6,943 | 95,014 | 11,259 | 117,361 |
| 18 | 2,887 | 22,956 | 5,578 | 80,467 | 8,465 | 103,423 |
| 13 | 2,927 | 14,360 | 2,388 | 24,036 | 5,315 | 38,396 |
| 1,675 | 2,028 | 9,848 | 2,015 | 23,800 | 4,043 | 33,648 |
| 48 | 4,054 | 12,980 | 5,780 | 32,030 | 9,834 | 45,010 |
| 2 | 2,685 | 9,946 | 6,182 | 37,421 | 8,867 | 47,367 |
| — | — | — | — | — | — | — |
| — | 31 | 1,637 | — | — | 31 | 1,637 |
| 2 | 2,652 | 7,549 | 6,182 | 37,421 | 8,834 | 44,970 |
| — | — | — | — | — | — | — |
| — | 2 | 760 | — | — | 2 | 760 |
| — | — | — | — | — | — | — |

表7. 本縣違章漏稅案件處理及財務罰鍰執行情形(續一完)

單位: { 件數: 件
金額: 新臺幣千元

| 會計年度及稅目別 Fiscal Year &Item of Tax | 更正註銷案件 Cases of Revising or Cancelling | | 截至本期末繳未移送 Cases of Not Transferred or Fined | | 本 移送繳納 Fined Paid | |
|---|--|------------------|---|------------------|-------------------------|------------------|
| | (15) 件數Cases | (16) 金額Amount | (17) 件數Cases | (18) 金額Amount | (19) 件數Cases | (20) 金額Amount |
| | 民國 97 年度 FY2008 | 3,296 | 64,490 | 19,404 | 591,320 | 1,980 |
| 民國 98 年度 FY2009 | 4,685 | 104,708 | 20,256 | 582,847 | 1,826 | 47,292 |
| 民國 99 年度 FY2010 | 4,672 | 253,778 | 10,060 | 304,228 | 2,111 | 27,988 |
| 民國 100 年度 FY2011 | 1,270 | 69,652 | 2,129 | 23,306 | 2,553 | 34,888 |
| 民國 101 年度 FY2012 | 655 | 27,987 | 262 | 24,186 | 2,533 | 32,299 |
| 民國 102 年度 FY2013 | 102 | 1,562 | 1,117 | 62,396 | 2,210 | 27,958 |
| 民國 103 年度 FY2014 | 53 | 497 | 2,091 | 23,745 | 4,465 | 61,296 |
| 民國 104 年度 FY2015 | 18 | 2,532 | — | — | 1,009 | 16,033 |
| 民國 105 年度 FY2016 | 248 | 1,031 | — | — | 1,536 | 10,151 |
| 民國 106 年度 FY2017 | 92 | 287 | — | — | 2,443 | 12,491 |
| 土地稅 Land Tax | — | — | — | — | — | — |
| 房屋稅 House Tax | — | — | — | — | — | — |
| 使用牌照稅 Vehicle Lincense Tax | 92 | 287 | — | — | 2,441 | 12,186 |
| 契稅 Deed Tax | — | — | — | — | 2 | 65 |
| 印花稅 Stamp Tax | — | — | — | — | — | — |
| 娛樂稅 Amusement Tax | — | — | — | — | — | 240 |

資料來源: 根據公務統計報表20903-90-03-2編製。

Table 7. The Management of Tax Evasion Law And Execution Status of Fine (Cont. 1 End)

Unit: { Nos. of Cases : Case
Amount : N. T\$1, 000

| 期 執 行 情 形 Cases Exzected in This Term | | | | | | 截至本期尚未執行案件 Cases Unexected | |
|---------------------------------------|---------------------------------|-----------------|---|-----------------|------------------|----------------------------|------------------|
| 發給執 憑 行 證 | Giving Executive Evidence | 移送駁回或 撤 回 | Cases of Withdrawn or Rejected | 合 計 Total | | | |
| (21) 件數Cases | (22) 金額Amount | (23) 件數Cases | (24) 金額Amount | (25) 件數Cases | (26) 金額Amount | (27) 件數Cases | (28) 金額Amount |
| 7,193 | 111,084 | 73 | 1,349 | 9,246 | 139,430 | 19,854 | 405,581 |
| 6,804 | 101,668 | 74 | 213 | 8,704 | 149,173 | 13,942 | 242,538 |
| 4,759 | 78,512 | 105 | 2,311 | 6,975 | 108,811 | 19,777 | 341,124 |
| 7,884 | 134,383 | 122 | 2,718 | 10,559 | 171,989 | 21,219 | 348,571 |
| 6,323 | 98,297 | 81 | 1,574 | 8,937 | 132,170 | 17,397 | 273,501 |
| 4,976 | 73,657 | 44 | 1,125 | 7,230 | 102,740 | 15,135 | 240,878 |
| 8 | 97 | 6,564 | 85,138 | 11,037 | 146,531 | — | — |
| 1,251 | 20,577 | 20 | 114 | 2,280 | 36,724 | 4,887 | 79,031 |
| 1,937 | 15,557 | 101 | 464 | 3,574 | 26,172 | 4,633 | 39,903 |
| 2,882 | 16,885 | 52 | 263 | 5,377 | 29,639 | 5,438 | 47,685 |
| — | — | — | — | — | — | — | — |
| 1 | 25 | — | — | 1 | 25 | 2 | 1,045 |
| 2,881 | 16,860 | 52 | 263 | 5,374 | 29,309 | 5,428 | 46,320 |
| — | — | — | — | 2 | 65 | — | — |
| — | — | — | — | — | — | 7 | 128 |
| — | — | — | — | — | 240 | 1 | 192 |

參、稅 源
III. Tax Sources

參、稅 源
III. Tax Sources

面積單位：公頃
地價單位：新台幣千元

表8. 本縣地價稅稅源
(一) 稅地種類分析

| 年 (期) 別 By Year Term | 都 市 及 非 | | | | | |
|--|-------------------|------------|-------------|-----------|------------|-------------|
| | 戶 數 Nos. of House | | | 筆 數 Plots | | |
| | 合 計 Total | 公 有 Public | 私 有 Private | 合 計 Total | 公 有 Public | 私 有 Private |
| 民國 97 年 FY2008 全期 | 362,366 | 83 | 362,283 | 904,346 | 9,391 | 894,955 |
| 民國 98 年 FY2009 全期 | 366,052 | 98 | 365,954 | 931,827 | 13,546 | 918,281 |
| 民國 99 年 FY2010 全期 | 370,049 | 109 | 369,940 | 959,937 | 19,918 | 940,019 |
| 民國 100 年 FY2011 全期 | 374,976 | 112 | 374,864 | 980,124 | 22,475 | 957,649 |
| 民國 101 年 FY2012 全期 | 380,433 | 127 | 380,306 | 1,005,514 | 26,942 | 978,572 |
| 民國 102 年 FY2013 全期 | 387,764 | 139 | 387,625 | 1,067,798 | 64,544 | 1,003,254 |
| 民國 103 年 FY2014 全期 | 396,960 | 146 | 396,814 | 1,100,813 | 74,059 | 1,026,754 |
| 民國 104 年 FY2015 全期 | 403,579 | 153 | 403,426 | 1,145,540 | 95,535 | 1,050,005 |
| 民國 105 年 FY2016 全期 | 412,622 | 174 | 412,448 | 1,188,123 | 109,712 | 1,078,411 |
| 民國 106 年 FY2017 全期 | 417,958 | 166 | 417,792 | 1,205,087 | 108,072 | 1,097,015 |
| 一 般 土 地 Regular Land | 325,918 | 160 | 325,758 | 932,830 | 107,114 | 825,716 |
| 自 用 住 宅 用 地 Self-use Residence Land | 90,875 | 2 | 90,873 | 231,983 | 3 | 231,980 |
| 工 礦 業 專 用 地 Specific Business Land | 422 | — | 422 | 4,709 | — | 4,709 |
| 公 共 設 施 保 留 地 Land Reserved for Public Facilities | 743 | 4 | 739 | 35,565 | 955 | 34,610 |
| 加 徵 空 地 稅 用 地 Vacant Site | — | — | — | — | — | — |
| 免 稅 土 地 Tax-exempt Land | 14,503 | ... | ... | 119,924 | ... | ... |
| 小 額 免 稅 Small Amount Exempt Land | 157,608 | ... | ... | 40,927 | ... | ... |

資料來源：根據地價稅查定表20903-02-01-2編製。

附註：加徵空地稅用地、免稅土地、小額免稅等，因無法區分公有、私有，僅置於合計欄內表示。

Table 8. Sources of Land Value Tax
(I)Analysis for the Kinds of Land

Area : Hectare

Amount : N.T\$1,000

| 都 市 土 地 Urban Land and Non Urban Land | | | 面 積 Area | | | 課 稅 地 價 Taxed Land Value | | |
|---------------------------------------|------------|-------------|-------------|------------|-------------|--------------------------|------------|-------------|
| 合 計 Total | 公 有 Public | 私 有 Private | 合 計 Total | 公 有 Public | 私 有 Private | 合 計 Total | 公 有 Public | 私 有 Private |
| 11,204 | 326 | 10,878 | 153,561,887 | 3,253,967 | 150,307,920 | | | |
| 11,395 | 355 | 11,040 | 154,410,159 | 3,323,459 | 151,086,700 | | | |
| 11,705 | 430 | 11,275 | 156,213,881 | 3,549,493 | 152,664,388 | | | |
| 11,961 | 445 | 11,516 | 157,444,064 | 3,724,662 | 153,719,402 | | | |
| 12,505 | 596 | 11,909 | 159,606,744 | 4,091,822 | 155,514,922 | | | |
| 12,805 | 613 | 12,192 | 169,287,052 | 4,214,136 | 165,072,916 | | | |
| 13,240 | 616 | 12,624 | 171,674,411 | 4,006,979 | 167,667,432 | | | |
| 13,556 | 595 | 12,961 | 174,497,655 | 4,033,980 | 170,463,675 | | | |
| 13,922 | 595 | 13,327 | 189,422,019 | 4,443,048 | 184,978,971 | | | |
| 14,279 | 532 | 13,747 | 193,415,456 | 3,984,082 | 189,431,374 | | | |
| 11,063 | 529 | 10,534 | 132,828,933 | 3,898,115 | 128,930,818 | | | |
| 1,678 | — | 1,678 | 46,277,424 | 203 | 46,277,221 | | | |
| 1,461 | — | 1,461 | 11,959,009 | — | 11,959,009 | | | |
| 77 | 3 | 74 | 2,350,090 | 85,764 | 2,264,326 | | | |
| — | — | — | — | — | — | | | |
| 2,383 | ... | ... | 20,196,760 | ... | ... | | | |
| 49 | ... | ... | 308,502 | ... | ... | | | |

面積單位：公頃
地價單位：新台幣千元

表8. 本縣地價稅稅源(續一完)
(二) 減免稅地概況

| 年 (期) 別 By Year Term | 都 市 及 非 | | | | | |
|---|-------------------|---------------|----------------|--------------|---------------|----------------|
| | 戶 數 Nos. of House | | | 筆 數 Plots | | |
| | 合 計 Total | 公 有 Public | 私 有 Private | 合 計 Total | 公 有 Public | 私 有 Private |
| 民國 97 年 FY2008 全期 | ... | ... | ... | 33,408 | 7,884 | 25,524 |
| 民國 98 年 FY2009 全期 | ... | ... | ... | 41,633 | 12,259 | 29,374 |
| 民國 99 年 FY2010 全期 | ... | ... | ... | 63,693 | 18,844 | 44,849 |
| 民國 100 年 FY2011 全期 | ... | ... | ... | 74,047 | 24,741 | 49,306 |
| 民國 101 年 FY2012 全期 | ... | ... | ... | 81,847 | 29,730 | 52,117 |
| 民國 102 年 FY2013 全期 | ... | ... | ... | 123,486 | 70,970 | 52,516 |
| 民國 103 年 FY2014 全期 | ... | ... | ... | 139,733 | 82,519 | 57,214 |
| 民國 104 年 FY2015 全期 | ... | ... | ... | 170,640 | 107,590 | 63,050 |
| 民國 105 年 FY2016 全期 | ... | ... | ... | 195,432 | 126,420 | 69,012 |
| 民國 106 年 FY2017 全期 | ... | ... | ... | 201,970 | 131,942 | 70,028 |
| 騎 樓 地 全 免 HallWay Way Exemption | ... | ... | ... | 39 | — | 39 |
| 騎 樓 地 減 免 HallWay Way Reduction | ... | ... | ... | 3,021 | 7 | 3,014 |
| 巷 道 用 地 全 免 Land for Road Exemption | ... | ... | ... | 70,676 | 24,306 | 46,370 |
| 巷 道 用 地 減 免 Land for Road Reduction | ... | ... | ... | 67 | 1 | 66 |
| 一 般 用 地 全 免 Reduction Land Exemption | ... | ... | ... | 122,370 | 107,561 | 14,809 |
| 一 般 用 地 減 免 Reduction Land Reduction | ... | ... | ... | 5,797 | 67 | 5,730 |

資料來源：根據地價稅查定表20903-02-01-2編製。

附註：加徵空地稅用地、免稅土地、小額免稅等，因無法區分公有、私有，僅置於合計欄內表示。

Table 8. Sources of Land Value Tax(Cont.1 End)

Area : Hectare

(II)Broadview for the Reduction or Exemption of Land

Amount : N.T\$1,000

| 都市土地 Urban Land and Non Urban Land | | | 課稅地價 Taxed Land Value | | | | | | |
|------------------------------------|-----------|------------|-----------------------|-------------|------------|----------|-----------|------------|----------|
| 面 | 積 | Area | 課 | 稅 | 地 | 價 | Taxed | Land | Value |
| 合計 Total | 公有 Public | 私有 Private | 合計 Total | 公有 Public | 私有 Private | 合計 Total | 公有 Public | 私有 Private | 合計 Total |
| 991 | 742 | 249 | 9,882,386 | 5,793,354 | 4,089,032 | | | | |
| 1,489 | 1,203 | 286 | 13,678,222 | 9,270,519 | 4,407,703 | | | | |
| 3,733 | 3,206 | 527 | 21,599,370 | 14,408,575 | 7,190,795 | | | | |
| 4,268 | 3,683 | 585 | 28,205,642 | 20,241,645 | 7,963,997 | | | | |
| 6,098 | 5,497 | 601 | 36,595,361 | 28,421,430 | 8,173,931 | | | | |
| 8,838 | 8,264 | 574 | 62,728,490 | 52,674,155 | 10,054,335 | | | | |
| 9,464 | 8,875 | 589 | 73,216,450 | 62,631,706 | 10,584,744 | | | | |
| 10,677 | 10,070 | 607 | 92,548,371 | 83,136,171 | 9,412,200 | | | | |
| 14,132 | 12,544 | 1,588 | 132,105,900 | 116,851,614 | 15,254,286 | | | | |
| 16,610 | 14,903 | 1,707 | 138,258,016 | 124,859,754 | 13,398,262 | | | | |
| — | — | — | 6,552 | — | 6,552 | | | | |
| 2 | — | 2 | 259,335 | 2,590 | 256,745 | | | | |
| 1,451 | 1,272 | 179 | 20,685,073 | 17,381,608 | 3,303,465 | | | | |
| — | — | — | 7,757 | 436 | 7,321 | | | | |
| 15,110 | 13,627 | 1,483 | 116,581,911 | 107,357,401 | 9,224,510 | | | | |
| 47 | 4 | 43 | 717,388 | 117,719 | 599,669 | | | | |

表9. 本縣土地增值稅稅源

| 單位：新臺幣千元 | | | | | |
|---------------------------------------|---------------|-----------------------------|------------------------|--|------------------------------------|
| (一) 按 稅 率 別 | | | | | |
| 會計年度別 Fiscal Year Items | 筆數 Plots | 面積(公頃) Area (Hectare) | 移轉現值總額 Moving Value | 調整後總現 值Original Declared Value After Adjustment | 改良土地費用 Land improvement Cost |
| 民國 97 年度 FY2008 | 51,692 | 2,242 | 53,988,164 | 48,405,596 | 183,349 |
| 民國 98 年度 FY2009 | 47,726 | 1,820 | 45,981,253 | 39,406,001 | 145,949 |
| 民國 99 年度 FY2010 | 52,016 | 2,153 | 58,751,551 | 47,951,808 | 214,148 |
| 民國 100 年度 FY2011 | 58,719 | 2,237 | 63,569,473 | 45,369,694 | 273,027 |
| 民國 101 年度 FY2012 | 55,557 | 2,003 | 54,611,006 | 43,380,726 | 189,607 |
| 民國 102 年度 FY2013 | 71,103 | 2,169 | 67,992,351 | 50,478,762 | 1,517,313 |
| 民國 103 年度 FY2014 | 70,157 | 21,769 | 71,221,877 | 50,544,129 | 1,292,358 |
| 民國 104 年度 FY2015 | 78,938 | 20,413 | 77,857,564 | 48,581,989 | 802,305 |
| 民國 105 年度 FY2016 | 57,029 | 17,621 | 60,707,618 | 39,035,271 | 450,729 |
| 民國 106 年度 FY2017 | 58,442 | 16,351 | 65,150,100 | 41,034,333 | 611,960 |
| 應稅地小計 Total of Taxable Land | 32,846 | 3,346 | 26,834,616 | 15,450,090 | 542,343 |
| 自用住宅用地 Self-use Residence Land | 1,582 | 145 | 1,992,763 | 650,320 | 1,171 |
| 一般用地 20% Regular Land Rate 20% | 21,279 | 2,121 | 16,050,746 | 13,519,943 | 25,513 |
| 一般用地 30% Regular Land Rate 30% | 1,637 | 187 | 1,628,621 | 672,429 | 45,121 |
| 一般用地 40% Regular Land Rate 40% | 8,201 | 893 | 7,162,486 | 607,398 | 470,538 |
| 其他 Other | 147 | - | - | - | - |
| 免稅地小計 Exempt Land | 25,596 | 13,005 | 38,315,484 | 25,584,243 | 69,617 |
| 公有土地 Public Land | 390 | 624 | 7,659,945 | 721,617 | - |
| 私有土地 Private Land | 12,515 | 1,741 | 7,586,268 | 8,160,299 | 69,617 |
| 私有土地依法免徵 Private Land | 12,691 | 10,640 | 23,069,271 | 16,702,327 | - |

資料來源：根據土地增值稅稅源20903-02-04-2編製。

Table 9. Sources of Land Value Increment Tax

(I) By Tax Rate

Unit: N. T. \$1, 000

| 漲價總數額 Gross Amount of Land Value Increment | 查定稅額 Assessment Tax | 增繳地價抵繳 Supplemental Payment of Land Value Tax | 加徵稅額 Addition al Tax | 重劃減徵 Reduction for Consolidatio n | 其他減徵 Other Reductio n | 長期持有減徵 Reduction for Land Held in Longtern | 應納稅額 Tax Payable |
|---|---------------------------|--|----------------------------|---|--------------------------------|---|---------------------|
| 14,250,892 | 4,171,083 | 76,567 | - | 41,746 | - | - | 2,150,250 |
| 12,323,744 | 3,543,055 | 59,660 | - | 29,935 | - | 7 | 1,685,454 |
| 11,966,354 | 3,432,573 | 56,857 | - | 40,348 | - | 306,320 | 1,600,586 |
| 16,517,735 | 4,902,998 | 78,214 | - | 52,401 | - | 402,241 | 2,257,141 |
| 22,676,293 | 7,242,016 | 82,912 | - | 44,973 | 4 | 426,476 | 2,477,108 |
| 15,581,829 | 4,402,116 | 73,008 | - | 40,497 | - | 426,228 | 2,076,047 |
| 20,682,826 | 5,831,877 | 97,876 | - | 88,006 | 563 | 594,066 | 2,758,243 |
| 22,981,211 | 6,604,165 | 96,986 | - | 233,654 | 2 | 673,753 | 3,016,397 |
| 23,156,453 | 6,789,659 | 80,128 | - | 143,017 | 0 | 510,794 | 2,419,674 |
| 25,228,511 | 7,408,585 | 80,781 | - | 167,091 | - | 568,762 | 2,514,635 |
| 10,842,183 | 2,755,847 | 80,650 | - | 160,554 | - | 339,457 | 2,514,635 |
| 1,341,272 | 134,127 | 5,857 | - | 1,533 | - | 1,509 | 126,736 |
| 2,505,291 | 501,050 | 11,677 | - | 1,968 | - | - | 487,403 |
| 911,070 | 203,176 | 6,087 | - | 5,191 | - | 2,866 | 191,898 |
| 6,084,550 | 1,914,930 | 57,029 | - | 151,862 | - | 335,082 | 1,706,034 |
| - | 2,564 | - | - | - | - | - | 2,564 |
| 14,386,328 | 4,652,738 | 131 | - | 6,537 | - | 229,305 | - |
| 6,942,400 | 2,508,412 | - | - | - | - | 65,980 | - |
| 606 | 127 | 1 | - | 4 | - | 2 | - |
| 7,443,322 | 2,144,199 | 130 | - | 6,533 | - | 163,323 | - |

表9.本縣土地增值稅稅源(續一)

單位：新臺幣千元

(二) 按移轉原因別

| 會計年度別 Fiscal Year Items | 筆數 Plots | 面積 (公頃) Area (Hectare) | 移轉現值總額 Moving Value | 調整後總現值 Original Declared Value After Adjustment | 改良土地費用 Land improvement Cost | 漲價總數額 Gross Amount of Land Value Increment |
|----------------------------|---------------|---------------------------------|------------------------|--|---------------------------------------|---|
| 民國105年度 FY2016 | 58,442 | 16,351 | 65,150,100 | 41,034,333 | 611,960 | 25,228,511 |
| 合併 | 108 | - | 3,035 | 2,264 | - | 813 |
| 買賣 | 30,576 | 3,451 | 27,618,054 | 18,439,113 | 569,673 | 8,933,565 |
| 贈與 | 8,750 | 1,084 | 5,156,549 | 3,942,353 | 37,186 | 1,295,709 |
| 交換 | 246 | 64 | 149,892 | 117,219 | 1,229 | 37,386 |
| 典權 | - | - | - | - | - | - |
| 分割 | 883 | - | 84,298 | 57,702 | 2,450 | 26,284 |
| 法院拍賣 | 2,947 | 433 | 1,094,462 | 819,099 | - | 465,746 |
| 徵收減40% | - | - | - | - | - | - |
| 徵收減70% | - | - | - | - | - | - |
| 照價收買 | - | - | - | - | - | - |
| 公有移轉 | 390 | 624 | 7,659,945 | 721,617 | - | 6,942,400 |
| 政府受贈 | 85 | 7 | 195,046 | 68,442 | - | 127,134 |
| 政府贈與 | - | - | - | - | - | - |
| 配偶贈與 | 1,791 | 708 | 3,144,385 | 1,550,449 | - | 1,640,173 |
| 社福受贈 | - | - | - | - | - | - |
| 領抵價地 | - | - | - | - | - | - |
| 農地買賣 | 4,348 | 4,697 | 8,679,557 | 7,091,122 | - | 2,059,686 |
| 農地贈與 | 3,461 | 4,857 | 8,952,334 | 6,934,594 | - | 2,529,280 |
| 農地交換 | 173 | 172 | 345,659 | 240,844 | - | 115,108 |
| 農地分割 | 186 | - | 61,914 | 45,675 | - | 17,364 |
| 農地法拍 | 80 | 80 | 101,021 | 77,662 | - | 32,903 |
| 最低稅率 | - | - | - | - | - | - |
| 追繳稅款 | 1 | - | 1,534 | 585 | - | 949 |
| 一般重購 | 9 | - | 4,534 | 2,155 | - | 2,378 |
| 遺贈 | 58 | 20 | 81,661 | 81,826 | - | - |

資料來源：根據土地增值稅稅源20903-02-04-2編製。

表9.本縣土地增值稅稅源(續二完)

單位：新臺幣千元

(二) 按 移 轉 原 因 別

| 會計年度別 Fiscal Year Items | 筆數 Plots | 面積 (公頃) Area (Hectar | 移轉現值總額 Moving Value | 調整後總現值 Original Declared Value After Adjustment | 改良土地費用 Land improvement Cost | 漲價總數額 Gross Amount of Land Value Increment |
|----------------------------|-------------|-------------------------------|------------------------|--|---------------------------------------|---|
| 分期繳納 | - | - | - | - | - | - |
| 記存 | 2 | 10 | 25,841 | 19,265 | - | 6,576 |
| 抵繳稅款 | 20 | 5 | 9,649 | 9,652 | - | - |
| 水源減20 | - | - | - | - | - | - |
| 水源減30 | - | - | - | - | - | - |
| 水源減50 | - | - | - | - | - | - |
| 水源免稅 | - | - | - | - | - | - |
| 信託取得 | - | - | - | - | - | - |
| 判決移轉 | 104 | 18 | 102,239 | 74,919 | - | 27,675 |
| 判決分割 | 1,646 | - | 65,827 | 43,350 | 1,422 | 23,286 |
| 私校受贈 | - | - | - | - | - | - |
| 徵收全免 | - | - | - | - | - | - |
| 協議價購 | 1 | 1 | 619 | 111 | - | 508 |
| 農地合併 | 2 | - | - | - | - | - |
| 公設移轉 | 2,486 | 85 | 1,446,107 | 653,130 | - | 817,326 |
| 信託移轉 | - | - | - | - | - | - |
| 金融合併 | - | - | - | - | - | - |
| 贖財不課 | 60 | 31 | 126,735 | 39,010 | - | 89,234 |
| 都市更新 | - | - | - | - | - | - |
| 都更減徵 | - | - | - | - | - | - |
| 一般贖財 | 11 | 3 | 23,309 | 887 | - | 22,423 |
| 信託歸屬 | - | - | - | - | - | - |
| 都更記存 | - | - | - | - | - | - |
| 視為農地 | 2 | 1 | 11,948 | 232 | - | 11,716 |
| 原有不課 | 16 | - | 3,946 | 1,056 | - | 2,889 |
| 水利不課 | - | - | - | - | - | - |
| 其他 | - | - | - | - | - | - |

資料來源：根據土地增值稅稅源20903-02-04-2編製。

表10.本縣房屋稅稅源

單位：{ 面積：平方公尺
賦額：新台幣千元 (一)按房屋構造別及應稅房屋、免稅房屋別分

| 年 (期) 別 By Year Term | | 總 計 Total | | | 鋼骨混凝土造Ferroconcrete | | |
|------------------------------|----------------|-------------------------|----------------------|--------------------|-------------------------|------------------|------------------|
| | | 戶 數 Number of Houses | 面 積 Area | 現 值 Value | 戶 數 Number of Houses | 面 積 Area | 現 值 Value |
| 民國97年6月底 End of June2008 | 小計 Sub — Total | 470,424 | 99,620,504.7 | 174,061,569 | 1,089 | 448,500.3 | 1,213,222 |
| | 應稅房屋Taxable | 327,761 | 77,171,138.6 | 149,336,687 | 1,070 | 416,444.8 | 1,115,100 |
| | 免稅房屋Exempt | 142,663 | 22,449,366.1 | 24,724,882 | 19 | 32,055.5 | 98,122 |
| 民國98年6月底 End of June2009 | 小計 Sub — Total | 474,171 | 102,132,910.8 | 176,800,729 | 1,095 | 454,348.0 | 1,211,814 |
| | 應稅房屋Taxable | 330,408 | 79,246,688 | 151,315,357 | 1,068 | 422,930.3 | 1,115,446 |
| | 免稅房屋Exempt | 143,763 | 22,886,222 | 25,485,372 | 27 | 31,417.7 | 96,368 |
| 民國99年6月底 End of June2010 | 小計 Sub — Total | 476,394 | 103,378,947.5 | 178,082,250 | 1,092 | 455,859.7 | 1,198,292 |
| | 應稅房屋Taxable | 331,667 | 79,998,321.6 | 151,696,517 | 1,065 | 421,644.6 | 1,094,814 |
| | 免稅房屋Exempt | 144,727 | 23,380,625.9 | 26,385,733 | 27 | 34,215.1 | 103,478 |
| 民國100年6月底 End of June2011 | 小計 Sub — Total | 497,845 | 106,489,027.8 | 181,049,970 | 1,093 | 459,016.3 | 1,189,216 |
| | 應稅房屋Taxable | 333,642 | 81,687,802.7 | 154,266,990 | 1,061 | 424,649.9 | 1,087,028 |
| | 免稅房屋Exempt | 164,203 | 24,801,225.1 | 26,782,980 | 32 | 34,366.4 | 102,188 |
| 民國101年6月底 End of June2012 | 小計 Sub — Total | 501,527 | 108,829,523.9 | 183,315,578 | 1,094 | 447,535.7 | 1,130,623 |
| | 應稅房屋Taxable | 335,437 | 83,480,448.5 | 156,108,883 | 1,058 | 413,096.9 | 1,029,473 |
| | 免稅房屋Exempt | 166,090 | 25,349,075.4 | 27,206,695 | 36 | 34,438.8 | 101,150 |
| 民國102年6月底 End of June2013 | 小計 Sub — Total | 501,529 | 108,843,741.0 | 183,315,067 | 1,096 | 461,752.8 | 1,130,112 |
| | 應稅房屋Taxable | 335,439 | 83,494,002.2 | 156,106,977 | 1,060 | 426,650.6 | 1,027,567 |
| | 免稅房屋Exempt | 166,090 | 25,349,738.8 | 27,208,090 | 36 | 35,102.2 | 102,545 |
| 民國103年6月底 End of June2014 | 小計 Sub — Total | 508,168 | 113,562,883.1 | 188,811,328 | 1,094 | 463,414.4 | 1,116,978 |
| | 應稅房屋Taxable | 340,367 | 87,457,037.5 | 160,930,584 | 1,049 | 427,966.9 | 1,015,090 |
| | 免稅房屋Exempt | 167,801 | 26,105,845.6 | 27,880,744 | 45 | 35,447.5 | 101,888 |
| 民國104年6月底 End of June2015 | 小計 Sub — Total | 515,688 | 116,344,641.8 | 192,211,567 | 1,110 | 465,486.2 | 1,108,345 |
| | 應稅房屋Taxable | 345,633 | 89,622,432.4 | 163,762,615 | 1,061 | 430,023.7 | 1,007,813 |
| | 免稅房屋Exempt | 170,055 | 26,722,209.4 | 28,448,952 | 49 | 35,462.5 | 100,532 |
| 民國105年6月底 End of June2016 | 小計 Sub — Total | 521,152 | 118,635,890.4 | 195,448,323 | 1,106 | 467,035.2 | 1,096,974 |
| | 應稅房屋Taxable | 346,761 | 91,204,310.6 | 166,110,325 | 1,057 | 431,626.9 | 997,853 |
| | 免稅房屋Exempt | 174,391 | 27,431,579.8 | 29,337,998 | 49 | 35,408.3 | 99,121 |
| 民國106年6月底 End of June2017 | 小計 Sub — Total | 527,866 | 121,683,651.5 | 199,178,623 | 1,116 | 466,949.6 | 1,085,328 |
| | 應稅房屋Taxable | 351,427 | 93,596,757.1 | 169,298,630 | 1,066 | 430,482.6 | 987,024 |
| | 免稅房屋Exempt | 176,439 | 28,086,894.4 | 29,879,993 | 50 | 36,467.0 | 98,304 |

資料來源：根據房屋稅籍表20903-02-07-2編製。

Table 10. Sources of House Tax

Unit : { Square of Meter
N.T.\$1,000

(I) By House Structure, Taxable House and Exempt House

| 鋼骨 Steel-Backbone | | | 鋼骨鋼筋混凝土造 SteelBar & Ferroconcrete | | | 鋼筋混凝土造 SteelBar Concrete | | |
|---------------------------|---------------------|-------------------|--------------------------------------|--------------------|------------------|-----------------------------|---------------------|--------------------|
| 戶數 Number of Houses | 面積 Area | 現值 Value | 戶數 Number of Houses | 面積 Area | 現值 Value | 戶數 Number of Houses | 面積 Area | 現值 Value |
| 5,665 | 5,535,010.0 | 13,907,705 | 294 | 478,846.9 | 1,461,409 | 170,982 | 42,498,881.4 | 103,650,795 |
| 5,031 | 4,936,967.5 | 12,821,229 | 282 | 428,601.2 | 1,307,099 | 167,410 | 36,315,279.1 | 88,225,232 |
| 634 | 598,042.5 | 1,086,476 | 12 | 50,245.7 | 154,310 | 3,572 | 6,183,602.3 | 15,425,563 |
| 6,117 | 6,110,009.9 | 15,093,703 | 336 | 560,426.7 | 1,695,823 | 173,432 | 43,334,352.8 | 104,657,412 |
| 5,450 | 5,480,116.8 | 13,996,703 | 320 | 492,446.2 | 1,472,545 | 169,557 | 36,899,780.1 | 88,811,697 |
| 667 | 629,893.1 | 1,097,000 | 16 | 67,980.5 | 223,278 | 3,875 | 6,434,572.7 | 15,845,715 |
| 6,493 | 6,596,925.5 | 16,080,527 | 373 | 641,787.6 | 1,876,293 | 175,017 | 43,961,599.6 | 104,975,138 |
| 5,802 | 5,897,982.7 | 14,758,768 | 356 | 573,836.1 | 1,656,358 | 171,082 | 37,282,972.7 | 88,486,429 |
| 691 | 698,942.8 | 1,321,759 | 17 | 67,951.5 | 219,935 | 3,935 | 6,678,626.9 | 16,488,709 |
| 6,924 | 7,148,223.1 | 17,101,362 | 414 | 662,240.3 | 1,955,221 | 176,952 | 44,620,126.1 | 106,086,060 |
| 6,193 | 6,398,509.7 | 15,701,699 | 395 | 583,491.4 | 1,704,701 | 172,926 | 37,891,030.3 | 89,466,520 |
| 731 | 749,713.4 | 1,399,663 | 19 | 78,748.9 | 250,520 | 4,026 | 6,729,095.8 | 16,619,540 |
| 7,541 | 8,118,953.0 | 18,494,943 | 465 | 737,415.5 | 2,135,274 | 179,573 | 45,536,692.4 | 107,137,453 |
| 6,740 | 7,269,167.3 | 16,961,893 | 440 | 631,541.4 | 1,802,807 | 175,359 | 38,668,551.0 | 90,355,806 |
| 801 | 849,785.7 | 1,533,050 | 25 | 105,874.1 | 332,467 | 4,214 | 6,868,141.4 | 16,781,647 |
| 8,126 | 9,034,938.7 | 20,097,124 | 510 | 788,522.5 | 2,243,696 | 181,989 | 46,449,880.9 | 108,182,165 |
| 7,301 | 8,143,098.8 | 18,649,393 | 481 | 677,655.2 | 1,896,869 | 177,579 | 39,561,493.3 | 91,603,066 |
| 825 | 891,839.9 | 1,447,731 | 29 | 110,867.3 | 346,827 | 4,410 | 6,888,387.6 | 16,579,099 |
| 8,802 | 9,969,646.0 | 21,766,017 | 541 | 854,527.9 | 2,392,109 | 185,219 | 47,480,677.1 | 109,670,169 |
| 7,961 | 8,975,715.1 | 20,037,460 | 508 | 734,572.9 | 2,024,943 | 180,758 | 40,382,753.4 | 92,557,309 |
| 841 | 993,930.9 | 1,728,557 | 33 | 119,955.0 | 367,166 | 4,461 | 7,097,923.7 | 17,112,860 |
| 9,675 | 10,951,785.4 | 23,441,013 | 586 | 922,320.7 | 2,612,318 | 189,656 | 48,562,508.8 | 111,331,749 |
| 8,777 | 9,859,966.5 | 21,619,741 | 552 | 792,242.4 | 2,208,564 | 184,611 | 41,252,857.4 | 93,871,701 |
| 898 | 1,091,818.9 | 1,821,272 | 34 | 130,078.3 | 403,754 | 5,045 | 7,309,651.4 | 17,460,048 |
| 10,433 | 11,915,417.0 | 25,271,420 | 655 | 1,159,041.0 | 3,562,373 | 192,422 | 49,418,087.7 | 112,445,554 |
| 9,497 | 10,748,257.2 | 23,288,103 | 618 | 933,851.8 | 2,659,343 | 187,207 | 42,010,395.4 | 94,875,593 |
| 936 | 1,167,159.8 | 1,983,317 | 37 | 225,189.2 | 903,030 | 5,215 | 7,407,692.3 | 17,569,961 |
| 11,327 | 12,879,859.9 | 27,108,641 | 704 | 1,272,236.8 | 3,935,304 | 196,253 | 50,492,059.2 | 113,848,357 |
| 10,333 | 11,565,550.6 | 24,849,847 | 665 | 1,027,302.3 | 2,966,575 | 190,970 | 42,984,517.1 | 96,308,803 |
| 994 | 1,314,309.3 | 2,258,794 | 39 | 244,934.5 | 968,728 | 5,283 | 7,507,542.1 | 17,539,554 |

表10. 本縣房屋稅稅源(續一)

單位：{ 面積：平方公尺
賦額：新台幣千元 (一)按房屋構造別及應稅房屋、免稅房屋別分

| 年 (期) 別 By Year Term | | 加 強 磚 造 Ferroconcrete Brick | | | 預鑄混泥土造 prefabricated Concrete | | | 老 咕 石 造 Lo-Ko Stone | | |
|-------------------------------|----------------|--------------------------------|---------------------|-------------------|----------------------------------|-------------|--------------|------------------------|-------------|--------------|
| | | 戶 數 Number of Houses | 面 積 Area | 現 值 Value | 戶 數 Number of | 面 積 Area | 現 值 Value | 戶 數 Number of | 面 積 Area | 現 值 Value |
| 民國97年6月底 End of June 2008 | 小計 Sub - Total | 136,863 | 25,633,981.9 | 33,996,657 | - | - | - | - | - | - |
| | 應稅房屋 Taxable | 120,633 | 23,220,517.4 | 31,294,773 | - | - | - | - | - | - |
| | 免稅房屋 Exempt | 16,230 | 2,413,464.5 | 2,701,884 | - | - | - | - | - | - |
| 民國98年6月底 End of June 2009 | 小計 Sub - Total | 137,179 | 26,162,610.9 | 33,752,749 | - | - | - | - | - | - |
| | 應稅房屋 Taxable | 120,398 | 23,701,437.5 | 31,020,453 | - | - | - | - | - | - |
| | 免稅房屋 Exempt | 16,781 | 2,461,173.4 | 2,732,296 | - | - | - | - | - | - |
| 民國99年6月底 End of June 2010 | 小計 Sub - Total | 137,076 | 25,859,254.5 | 33,354,977 | - | - | - | - | - | - |
| | 應稅房屋 Taxable | 119,745 | 23,323,330.6 | 30,597,563 | - | - | - | - | - | - |
| | 免稅房屋 Exempt | 17,331 | 2,535,923.9 | 2,757,414 | - | - | - | - | - | - |
| 民國100年6月底 End of June 2011 | 小計 Sub - Total | 137,213 | 25,937,930.8 | 33,126,799 | - | - | - | - | - | - |
| | 應稅房屋 Taxable | 119,292 | 23,349,228.9 | 30,324,006 | - | - | - | - | - | - |
| | 免稅房屋 Exempt | 17,921 | 2,588,701.9 | 2,802,793 | - | - | - | - | - | - |
| 民國101年6月底 End of June 2012 | 小計 Sub - Total | 137,151 | 25,937,311.9 | 32,604,246 | - | - | - | - | - | - |
| | 應稅房屋 Taxable | 118,279 | 23,241,126.7 | 29,742,273 | - | - | - | - | - | - |
| | 免稅房屋 Exempt | 18,872 | 2,696,185.2 | 2,861,973 | - | - | - | - | - | - |
| 民國102年6月底 End of June 2013 | 小計 Sub - Total | 137,222 | 26,028,581.8 | 32,198,285 | - | - | - | - | - | - |
| | 應稅房屋 Taxable | 117,518 | 23,234,134.9 | 29,285,881 | - | - | - | - | - | - |
| | 免稅房屋 Exempt | 19,704 | 2,794,446.9 | 2,912,404 | - | - | - | - | - | - |
| 民國103年6月底 End of June 2014 | 小計 Sub - Total | 137,138 | 26,077,807.3 | 31,761,790 | - | - | - | - | - | - |
| | 應稅房屋 Taxable | 116,637 | 23,180,641.5 | 28,789,427 | - | - | - | - | - | - |
| | 免稅房屋 Exempt | 20,501 | 2,897,165.8 | 2,972,363 | - | - | - | - | - | - |
| 民國104年6月底 End of June 2015 | 小計 Sub - Total | 138,504 | 26,232,729.7 | 31,419,043 | - | - | - | - | - | - |
| | 應稅房屋 Taxable | 116,896 | 23,209,664.3 | 28,381,041 | - | - | - | - | - | - |
| | 免稅房屋 Exempt | 21,608 | 3,023,065.4 | 3,038,002 | - | - | - | - | - | - |
| 民國105年6月底 End of June 2016 | 小計 Sub - Total | 137,904 | 26,033,682.2 | 30,657,511 | - | - | - | - | - | - |
| | 應稅房屋 Taxable | 115,118 | 22,880,276.0 | 27,553,888 | - | - | - | - | - | - |
| | 免稅房屋 Exempt | 22,786 | 3,153,406.2 | 3,103,623 | - | - | - | - | - | - |
| 民國106年6月底 End of June 2017 | 小計 Sub - Total | 139,159 | 26,317,026.5 | 30,447,296 | - | - | - | - | - | - |
| | 應稅房屋 Taxable | 115,123 | 22,985,913.6 | 27,234,196 | - | - | - | - | - | - |
| | 免稅房屋 Exempt | 24,036 | 3,331,112.9 | 3,213,101 | - | - | - | - | - | - |

資料來源：根據房屋稅籍表20903-02-07-2編製。

Table 10. Sources of House Tax(Cont.1)

(I)By House Structure,Taxable House and Exempt House

Unit: { Square of Meter
N.T.\$1,000

| 鋼鐵造(未達200平方公尺)Metal(below 200 m ²) | | | 鋼鐵造(200平方公尺以上)Metal(above 200 m ²) | | | 雜木以外Mixed Wood | | |
|--|--------------------|------------------|--|--------------------|-------------------|------------------------|-----------------|---------------|
| 戶數 Number of Houses | 面積 Area | 現值 Value | 戶數 Number of Houses | 面積 Area | 現值 Value | 戶數 Number of Houses | 面積 Area | 現值 Value |
| 15,095 | 4,897,252.6 | 3,502,376 | 8,774 | 6,452,630.8 | 11,135,886 | 114 | 21,962.9 | 10,601 |
| 11,697 | 4,090,808.0 | 3,076,896 | 8,225 | 5,868,467.3 | 10,351,633 | 39 | 6,187.9 | 3,838 |
| 3,398 | 806,444.6 | 425,480 | 549 | 584,163.5 | 784,253 | 75 | 15,775.0 | 6,763 |
| 15,412 | 5,020,436.1 | 3,542,717 | 8,985 | 6,754,533.2 | 11,465,100 | 117 | 22,720.0 | 11,073 |
| 11,886 | 4,182,405.1 | 3,096,969 | 8,430 | 6,167,293.4 | 10,653,198 | 38 | 6,513.0 | 4,254 |
| 3,526 | 838,031.0 | 445,748 | 555 | 587,239.8 | 811,902 | 79 | 16,207.0 | 6,819 |
| 15,666 | 5,107,780.4 | 3,554,060 | 9,216 | 7,015,150.7 | 11,715,867 | 117 | 22,442.1 | 10,707 |
| 12,005 | 4,225,455.3 | 3,091,744 | 8,648 | 6,399,665.9 | 10,884,854 | 35 | 5,733.3 | 3,609 |
| 3,661 | 882,325.1 | 462,316 | 568 | 615,484.8 | 831,013 | 82 | 16,708.8 | 7,098 |
| 15,820 | 5,144,928.3 | 3,575,860 | 9,485 | 7,534,902.1 | 12,591,315 | 119 | 22,733.8 | 10,725 |
| 12,028 | 4,250,980.4 | 3,113,965 | 8,890 | 6,899,620.1 | 11,743,203 | 37 | 5,961.6 | 3,746 |
| 3,792 | 893,947.9 | 461,895 | 595 | 635,282.0 | 848,112 | 82 | 16,772.2 | 6,979 |
| 15,983 | 5,185,244.9 | 3,542,362 | 9,707 | 7,855,727.4 | 12,930,994 | 118 | 24,278.8 | 11,215 |
| 12,033 | 4,243,097.3 | 3,064,947 | 9,099 | 7,204,993.4 | 12,078,023 | 35 | 5,777.5 | 3,553 |
| 3,950 | 942,147.6 | 477,415 | 608 | 650,734.0 | 852,971 | 83 | 18,501.3 | 7,662 |
| 16,160 | 5,282,333.4 | 3,550,347 | 9,863 | 8,117,463.6 | 13,190,594 | 118 | 24,278.8 | 10,902 |
| 12,096 | 4,313,245.2 | 3,068,373 | 9,256 | 7,480,127.6 | 12,365,241 | 34 | 5,650.9 | 3,367 |
| 4,064 | 969,088.2 | 481,974 | 607 | 637,336.0 | 825,353 | 84 | 18,627.9 | 7,535 |
| 16,314 | 5,392,418.6 | 3,581,639 | 10,008 | 8,340,533.3 | 13,297,705 | 120 | 25,290.4 | 11,710 |
| 12,119 | 4,295,118.6 | 3,018,906 | 9,386 | 7,672,257.5 | 12,437,873 | 34 | 5,292.0 | 3,195 |
| 4,195 | 1,097,300.0 | 562,733 | 622 | 668,275.8 | 859,832 | 86 | 19,998.4 | 8,515 |
| 16,659 | 5,599,466.0 | 3,634,586 | 10,240 | 8,551,536.3 | 13,460,997 | 118 | 25,413.2 | 11,227 |
| 12,303 | 4,416,645 | 3,041,565 | 9,605 | 7,867,421.8 | 12,585,090 | 32 | 4,929.1 | 2,726 |
| 4,356 | 1,182,821 | 593,021 | 635 | 684,114.5 | 875,907 | 86 | 20,484.1 | 8,501 |
| 16,717 | 5,619,064.1 | 3,653,531 | 10,325 | 8,760,235.8 | 13,571,346 | 117 | 26,125.1 | 11,909 |
| 12,225 | 4,399,018.7 | 3,046,410 | 9,657 | 8,071,409.1 | 12,691,848 | 33 | 6,165.6 | 3,859 |
| 4,492 | 1,220,045.4 | 607,121 | 668 | 688,826.7 | 879,498 | 84 | 19,959.6 | 8,050 |
| 17,026 | 5,699,270.4 | 3,651,758 | 10,613 | 9,011,622.3 | 13,777,057 | 119 | 25,130.4 | 10,805 |
| 12,397 | 4,469,948.2 | 3,068,452 | 9,914 | 8,303,250.9 | 12,878,437 | 33 | 5,289.0 | 3,010 |
| 4,629 | 1,229,322.2 | 583,306 | 699 | 708,371.4 | 898,620 | 86 | 19,841.4 | 7,795 |

表10.本縣房屋稅稅源(續二)

單位：{ 面積：平方公尺
賦額：新台幣千元 (一)按房屋構造別及應稅房屋、免稅房屋別分

| 年 (期) 別 By Year Term | | 雜 木 Wood | | | 卵石混凝土造 Concrete & Pebble | | | 磚 石 造 Brick | | |
|------------------------------|----------------|-------------------------|------------------|----------------|-----------------------------|-------------|---------------|-------------------------|---------------------|------------------|
| | | 戶 數 Number of Houses | 面 積 Area | 現 值 Value | 戶 數 Number of | 面 積 Area | 現 值 Valu e | 戶 數 Number of Houses | 面 積 Area | 現 值 Value |
| 民國97年6月底 End of June2008 | 小計 Sub - Total | 5,666 | 567,568.1 | 172,489 | 1 | 45.6 | 13 | 99,644 | 11,291,632.2 | 4,914,977 |
| | 應稅房屋Taxable | 734 | 79,703.0 | 43,531 | 1 | 45.6 | 13 | 12,361 | 1,777,522.4 | 1,092,878 |
| | 免稅房屋Exempt | 4,932 | 487,865.1 | 128,958 | - | - | - | 87,283 | 9,514,109.8 | 3,822,099 |
| 民國98年6月底 End of June2009 | 小計 Sub - Total | 5,637 | 565,890.3 | 172,040 | - | - | - | 99,688 | 11,356,389.3 | 5,103,040 |
| | 應稅房屋Taxable | 723 | 79,625.7 | 43,616 | - | - | - | 12,272 | 1,784,129.1 | 1,095,530 |
| | 免稅房屋Exempt | 4,914 | 486,264.6 | 128,424 | - | - | - | 87,416 | 9,572,260.2 | 4,007,510 |
| 民國99年6月底 End of June2010 | 小計 Sub - Total | 5,602 | 560,689.0 | 167,949 | - | - | - | 99,599 | 11,368,729.5 | 5,052,172 |
| | 應稅房屋Taxable | 696 | 75,199.9 | 39,991 | - | - | - | 11,974 | 1,762,686.5 | 1,077,460 |
| | 免稅房屋Exempt | 4,906 | 485,489.1 | 127,958 | - | - | - | 87,625 | 9,606,043.0 | 3,974,712 |
| 民國100年6月底 End of June2011 | 小計 Sub - Total | 7,310 | 707,839.7 | 213,918 | - | - | - | 104,935 | 11,699,085.5 | 5,072,671 |
| | 應稅房屋Taxable | 690 | 103,485.0 | 50,697 | - | - | - | 11,875 | 1,751,460.1 | 1,065,295 |
| | 免稅房屋Exempt | 6,620 | 604,354.7 | 163,221 | - | - | - | 93,060 | 9,947,625.4 | 4,007,376 |
| 民國101年6月底 End of June2012 | 小計 Sub - Total | 7,292 | 713,528.2 | 216,816 | - | - | - | 104,776 | 11,698,550.5 | 4,984,842 |
| | 應稅房屋Taxable | 664 | 75,302.5 | 38,241 | - | - | - | 11,497 | 1,700,278.8 | 1,025,948 |
| | 免稅房屋Exempt | 6,628 | 638,225.7 | 178,575 | - | - | - | 93,279 | 9,998,271.7 | 3,958,894 |
| 民國102年6月底 End of June2013 | 小計 Sub - Total | 7,260 | 711,519.4 | 215,316 | - | - | - | 104,596 | 11,691,316.8 | 4,908,000 |
| | 應稅房屋Taxable | 653 | 75,213.4 | 37,566 | - | - | - | 11,295 | 1,699,552.5 | 1,015,589 |
| | 免稅房屋Exempt | 6,607 | 636,306.0 | 177,750 | - | - | - | 93,301 | 9,991,764.3 | 3,892,411 |
| 民國103年6月底 End of June2014 | 小計 Sub - Total | 7,221 | 708,668.3 | 213,742 | - | - | - | 104,208 | 11,701,432.6 | 4,874,714 |
| | 應稅房屋Taxable | 620 | 72,782.3 | 35,831 | - | - | - | 11,091 | 1,685,631.2 | 1,005,070 |
| | 免稅房屋Exempt | 6,601 | 635,886.0 | 177,911 | - | - | - | 93,117 | 10,015,801.4 | 3,869,644 |
| 民國104年6月底 End of June2015 | 小計 Sub - Total | 7,217 | 709,767.0 | 214,667 | - | - | - | 104,543 | 11,784,834.1 | 4,853,878 |
| | 應稅房屋Taxable | 607 | 72,715.1 | 35,339 | - | - | - | 10,994 | 1,692,684.9 | 1,003,676 |
| | 免稅房屋Exempt | 6,610 | 637,051.9 | 179,328 | - | - | - | 93,549 | 10,092,149.2 | 3,850,202 |
| 民國105年6月底 End of June2016 | 小計 Sub - Total | 7,311 | 691,219.2 | 203,330 | - | - | - | 106,270 | 11,944,225.3 | 4,848,369 |
| | 應稅房屋Taxable | 585 | 65,091.4 | 30,058 | - | - | - | 10,587 | 1,633,819.6 | 958,263 |
| | 免稅房屋Exempt | 6,726 | 626,127.8 | 173,272 | - | - | - | 95,683 | 10,310,405.7 | 3,890,106 |
| 民國106年6月底 End of June2017 | 小計 Sub - Total | 7,302 | 695,200.9 | 203,943 | - | - | - | 106,508 | 12,238,248.3 | 4,985,501 |
| | 應稅房屋Taxable | 536 | 65,666.8 | 31,372 | - | - | - | 10,241 | 1,736,809.7 | 966,204 |
| | 免稅房屋Exempt | 6,766 | 629,534.1 | 172,571 | - | - | - | 96,267 | 10,501,438.6 | 4,019,297 |

資料來源：根據房屋稅籍表20903-02-07-2編製。

Table 10. Sources of House Tax(Cont.2)
(I)By House Structure,Taxable House and Exempt House

Unit: { Square of Meter
N.T.\$1,000

| 土 磚 混 合 造 Earth & Brick | | | 竹 造 Bamboo | | | 冷 氣 機 Air Conditioner | | |
|----------------------------|----------------|--------------|----------------------------|--------------------|-----------------|----------------------------|-------------|--------------|
| 戶 數 Number of Houses | 面 積 Area | 現 值 Value | 戶 數 Number of Houses | 面 積 Area | 現 值 Value | 戶 數 Number of Houses | 面 積 Area | 現 值 Value |
| 16 | 2,101.6 | 226 | 18,575 | 1,208,735.4 | 55,660 | — | — | — |
| 5 | 230.8 | 38 | 153 | 17,628.4 | 2,335 | — | — | — |
| 11 | 1,870.8 | 188 | 18,422 | 1,191,107.0 | 53,325 | — | — | — |
| 16 | 2,101.6 | 217 | 18,529 | 1,206,245.4 | 55,751 | — | — | — |
| 6 | 270.3 | 53 | 144 | 17,340.8 | 2,732 | — | — | — |
| 10 | 1,831.3 | 164 | 18,385 | 1,188,904.6 | 53,019 | — | — | — |
| 15 | 2,010.2 | 197 | 18,505 | 1,204,309.1 | 55,305 | — | — | — |
| 4 | 139.4 | 24 | 139 | 17,072.9 | 2,560 | — | — | — |
| 11 | 1,870.8 | 173 | 18,366 | 1,187,236.2 | 52,745 | — | — | — |
| 16 | 2,103.0 | 268 | 25,734 | 1,673,722.1 | 71,141 | — | — | — |
| 3 | 139.1 | 23 | 133 | 16,629.5 | 2,441 | — | — | — |
| 13 | 1,963.9 | 245 | 25,601 | 1,657,092.6 | 68,700 | — | — | — |
| 16 | 2,103.0 | 257 | 25,713 | 1,672,564.1 | 70,548 | — | — | — |
| 3 | 139.1 | 22 | 122 | 15,568.8 | 2,221 | — | — | — |
| 13 | 1,963.9 | 235 | 25,591 | 1,656,995.3 | 68,327 | — | — | — |
| 16 | 2,103.0 | 246 | 25,646 | 1,667,754.6 | 70,091 | — | — | — |
| 3 | 139.1 | 20 | 117 | 15,252.9 | 2,188 | — | — | — |
| 13 | 1,963.9 | 226 | 25,529 | 1,652,501.7 | 67,903 | — | — | — |
| 16 | 2,103.0 | 234 | 25,515 | 1,657,958.8 | 69,582 | — | — | — |
| 3 | 139.1 | 19 | 109 | 14,792.0 | 2,179 | — | — | — |
| 13 | 1,963.9 | 215 | 25,406 | 1,643,166.8 | 67,403 | — | — | — |
| 16 | 2,103.0 | 223 | 25,396 | 1,649,563.7 | 69,236 | — | — | — |
| 3 | 139.1 | 17 | 107 | 14,204.0 | 2,205 | — | — | — |
| 13 | 1,963.9 | 206 | 25,289 | 1,635,359.7 | 67,031 | — | — | — |
| 16.0 | 2,103.0 | 243.0 | 25,658.0 | 1,679,874.6 | 70,311.1 | — | — | — |
| 3 | 139.1 | 17 | 99 | 16,419.7 | 2,235 | — | — | — |
| 13 | 1,963.9 | 226 | 25,559 | 1,663,454.9 | 68,076 | — | — | — |
| 16 | 2,190.9 | 282 | 25,577 | 1,671,264.5 | 69,685 | — | — | — |
| 2 | 108.0 | 11 | 89 | 15,660.6 | 1,975 | — | — | — |
| 14 | 2,082.9 | 271 | 25,488 | 1,655,603.9 | 67,710 | — | — | — |

表10.本縣房屋稅稅源(續三)

單位: { 面積: 平方公尺
賦額: 新台幣千元 (一)按房屋構造別及應稅房屋、免稅房屋別分

| 年 (期) 別 By Year Term | 昇 降 機 | | | 純 土 造 | | | |
|------------------------------|-----------------------|------------------------|--------------|-----------------------|------------------------|--------------|--------|
| | 戶 Number Houses | 數 of 面 積 Area | 現 值 Value | 戶 Number Houses | 數 of 面 積 Area | 現 值 Value | |
| 民國97年6月底 End of June2008 | 小計 Sub - Total | 6 | — | 1,890 | 7,639 | 583,355.0 | 37,568 |
| | 應稅房屋 Taxable | — | — | — | 119 | 12,735.2 | 2,000 |
| | 免稅房屋 Exempt | 6 | — | 1,890 | 7,520 | 570,619.8 | 35,568 |
| 民國98年6月底 End of June2009 | 小計 Sub - Total | 6 | — | 1,757 | 7,621 | 582,846.6 | 37,447 |
| | 應稅房屋 Taxable | — | — | — | 115 | 12,400.1 | 2,075 |
| | 免稅房屋 Exempt | 6 | — | 1,757 | 7,506 | 570,446.5 | 35,372 |
| 民國99年6月底 End of June2010 | 小計 Sub - Total | 7 | — | 3,274 | 7,614 | 582,409.6 | 37,211 |
| | 應稅房屋 Taxable | — | — | — | 114 | 12,601.7 | 2,062 |
| | 免稅房屋 Exempt | 7 | — | 3,274 | 7,500 | 569,807.9 | 35,149 |
| 民國100年6月底 End of June2011 | 小計 Sub - Total | 8 | — | 3,918 | 11,819 | 876,176.7 | 49,915 |
| | 應稅房屋 Taxable | — | — | — | 116 | 12,616.7 | 2,085 |
| | 免稅房屋 Exempt | 8 | — | 3,918 | 11,703 | 863,560.0 | 47,830 |
| 民國101年6月底 End of June2012 | 小計 Sub - Total | 8 | — | 3,647 | 12,087 | 899,618.5 | 50,839 |
| | 應稅房屋 Taxable | — | — | — | 105 | 11,807.8 | 2,157 |
| | 免稅房屋 Exempt | 8 | — | 3,647 | 11,982 | 887,810.7 | 48,682 |
| 民國102年6月底 End of June2013 | 小計 Sub - Total | 8 | — | 3,374 | 12,043 | 896,389.1 | 50,417 |
| | 應稅房屋 Taxable | — | — | — | 101 | 11,375.4 | 2,095 |
| | 免稅房屋 Exempt | 8 | — | 3,374 | 11,942 | 885,013.7 | 48,322 |
| 民國103年6月底 End of June2014 | 小計 Sub - Total | 9 | — | 3,803 | 11,961 | 888,405.4 | 49,910 |
| | 應稅房屋 Taxable | — | — | — | 90 | 9,375.0 | 2,056 |
| | 免稅房屋 Exempt | 9 | — | 3,803 | 11,871 | 879,030.4 | 47,854 |
| 民國104年6月底 End of June2015 | 小計 Sub - Total | 9 | — | 3,490 | 11,957 | 887,127.7 | 49,624 |
| | 應稅房屋 Taxable | — | — | — | 83 | 8,939.4 | 1,966 |
| | 免稅房屋 Exempt | 9 | — | 3,490 | 11,874 | 878,188.3 | 47,658 |
| 民國105年6月底 End of June2016 | 小計 Sub - Total | 9 | — | 3,222 | 12,207 | 919,780.2 | 51,113 |
| | 應稅房屋 Taxable | — | — | — | 73 | 7,840.1 | 1,738 |
| | 免稅房屋 Exempt | 9 | — | 3,222 | 12,134 | 911,940.1 | 49,375 |
| 民國106年6月底 End of June2017 | 小計 Sub - Total | 9 | — | 2,954 | 12,135 | 912,591.8 | 50,650 |
| | 應稅房屋 Taxable | — | — | — | 56 | 6,257.6 | 1,662 |
| | 免稅房屋 Exempt | 9 | — | 2,954 | 12,079 | 906,334.2 | 48,988 |

資料來源: 根據房屋稅籍表20903-02-07-2編製。

表10. 本縣房屋稅稅源(續四)
 單位: {面積: 平方公尺
 賦額: 新台幣千元} (二) 按房屋使用別分

| 年 (期) 別 By Year Term | | 總 計 Total | | | 應 |
|-------------------------------|---------------------|---------------|-------------|---------------|---------------|
| | | 合 計 Total | 公 有 Public | 私 有 Private | 小 計 Sub-Total |
| 民國97年6月底 End of June 2008 | 戶數 Number of Houses | 470,424 | 3,616 | 466,808 | 327,761 |
| | 面 積 Area | 99,620,504.7 | 3,740,399 | 95,880,105.6 | 77,171,138.6 |
| | 現 值 Value | 174,061,569 | 8,253,802 | 165,807,767 | 149,336,687 |
| 民國98年6月底 End of June 2009 | 戶數 Number of Houses | 474,171 | 3,614 | 470,557 | 330,408 |
| | 面 積 Area | 102,132,910.8 | 3,742,489.4 | 98,390,421.4 | 79,246,688.4 |
| | 現 值 Value | 176,800,729 | 8,213,862 | 168,586,867 | 151,315,358 |
| 民國99年6月底 End of June 2010 | 戶數 Number of Houses | 476,394 | 3,604 | 472,790 | 331,667 |
| | 面 積 Area | 103,378,947.5 | 3,740,264.9 | 99,638,682.6 | 79,998,321.6 |
| | 現 值 Value | 178,082,250 | 8,144,412 | 169,937,838 | 151,696,517 |
| 民國100年6月底 End of June 2011 | 戶數 Number of Houses | 497,845 | 3,607 | 494,238 | 331,667 |
| | 面 積 Area | 106,489,027.8 | 3,761,395.1 | 102,727,632.7 | 79,998,321.6 |
| | 現 值 Value | 181,049,970 | 8,227,262 | 172,822,708 | 151,696,517 |
| 民國101年6月底 End of June 2012 | 戶數 Number of Houses | 501,527 | 3,565 | 497,962 | 335,437 |
| | 面 積 Area | 108,829,523.9 | 3,763,040.9 | 105,066,483.0 | 83,480,448.5 |
| | 現 值 Value | 183,315,578 | 8,150,066 | 175,165,512 | 156,108,883 |
| 民國102年6月底 End of June 2013 | 戶數 Number of Houses | 504,656 | 3,550 | 501,106 | 337,497 |
| | 面 積 Area | 111,156,835.4 | 3,773,526.0 | 107,383,309.4 | 85,643,589.8 |
| | 現 值 Value | 185,852,127 | 8,089,131 | 177,762,996 | 158,958,673 |
| 民國103年6月底 End of June 2014 | 戶數 Number of Houses | 508,168 | 3,523 | 504,645 | 340,367 |
| | 面 積 Area | 113,562,883.3 | 3,761,482 | 109,801,401.3 | 87,457,038 |
| | 現 值 Value | 188,811,328 | 7,987,692 | 180,823,636 | 160,930,583 |
| 年 (期) 別 By Year Term | | 總 計 Total | | | 應 稅 |
| | | 合 計 Total | 公 有 Public | 私 有 Private | 公 有 Public |
| 民國104年6月底 End of June 2015 | 戶數 Number of Houses | 515,688 | 3,525 | 512,163 | 351 |
| | 面 積 Area | 116,344,641.8 | 3,845,846.4 | 112,498,795.4 | 271,043.7 |
| | 現 值 Value | 192,211,566 | 8,213,032 | 183,998,534 | 589,223 |
| 民國105年6月底 End of June 2016 | 戶數 Number of Houses | 521,152 | 3,513 | 517,639 | 341 |
| | 面 積 Area | 118,635,890.4 | 3,849,214.9 | 114,786,675.6 | 270,470.9 |
| | 現 值 Value | 195,448,324 | 8,134,125 | 187,314,199 | 581,984 |
| 民國106年6月底 End of June 2017 | 戶數 Number of Houses | 527,866 | 3,501 | 524,365 | 340 |
| | 面 積 Area | 121,683,651.5 | 3,857,346.7 | 117,826,304.7 | 277,954.4 |
| | 現 值 Value | 199,178,623 | 8,054,337 | 191,124,286 | 620,013 |

資料來源：根據房屋稅籍表20903-02-07-2編製。

Table 10. Sources of House Tax(Cont.4)

(II) By House Use

Unit : { Square of Meter
N.T.\$1,000

| 稅 | | 房 | | 屋 | | Taxable | |
|---------------|--------------|--------------|--------------|-------------|-------------|--------------|------------|
| 住家用 Residence | | 營業用 | | 非住家非營業用 | | 住家 | |
| 公有 Public | 私有 Private | 公有 Public | 私有 Private | 公有 Public | 私有 Private | 公有 Public | 私有 Private |
| 72 | 283,224 | 152 | 35,702 | 30 | 6,236 | - | - |
| 21,859.0 | 52,346,404.4 | 83,775.8 | 15,026,535.2 | 51,150.4 | 3,580,674.3 | - | - |
| 34,747 | 103,589,936 | 171,103 | 25,068,826 | 82,122 | 7,991,810 | - | - |
| 113 | 285,019 | 153 | 35,977 | 39 | 6,728 | - | - |
| 27,691.7 | 53,423,698.5 | 82,047.8 | 15,530,174.3 | 56,892.0 | 3,854,771.6 | - | - |
| 57,556 | 103,937,867 | 166,880 | 25,739,639 | 98,362 | 8,420,479 | - | - |
| 116 | 286,090 | 151 | 35,820 | 42 | 7,043 | - | - |
| 28,227.4 | 53,650,997.5 | 78,503.9 | 15,894,156.2 | 59,905.7 | 3,801,923.7 | - | - |
| 58,515 | 104,042,434 | 159,722 | 25,950,233 | 104,807 | 7,808,021 | - | - |
| 116 | 287,736 | 161 | 36,110 | 54 | 7,148 | - | - |
| 28,664.4 | 54,332,593.7 | 83,404.1 | 16,684,331.8 | 60,867.1 | 4,198,821.7 | - | - |
| 57,607 | 104,707,989 | 172,593 | 27,329,199 | 106,992 | 8,537,530 | - | - |
| 114 | 289,381 | 161 | 36,106 | 51 | 7,315 | - | - |
| 28,981.3 | 55,115,652.0 | 80,071.5 | 17,441,569.5 | 64,171.4 | 4,249,951.2 | - | - |
| 58,021 | 105,375,682 | 165,434 | 28,425,344 | 110,523 | 8,598,549 | - | - |
| 111 | 290,846 | 160 | 36,608 | 57 | 7,428 | - | - |
| 28,759.1 | 55,871,069.0 | 80,396.4 | 18,550,737.6 | 68,463.0 | 4,525,345.8 | - | - |
| 56,576 | 105,891,575 | 160,828 | 30,185,509 | 119,608 | 9,195,348 | - | - |
| 106 | 293,186 | 167 | 36,815 | 55 | 7,798 | - | - |
| 28,666.1 | 56,788,019.7 | 94,107.9 | 19,191,531.9 | 64,831.0 | 4,566,793.3 | - | - |
| 55,824 | 106,871,868 | 198,227 | 30,877,823 | 111,917 | 8,915,744 | - | - |
| 房 | | 住家 | | 非住家 | | 營業用 | |
| 屋 | | 自用或公益出租用 | | 非自用 | | 營業用 | |
| 私有 Private | 公有 Public | 私有 Private | 公有 Public | 私有 Private | 公有 Public | 私有 Private | 營業用 |
| 345,282 | 54 | 277,452 | 56 | 20,051 | 164 | 37,427 | |
| 89,351,388.6 | 8,351.4 | 52,831,817.3 | 22,242.2 | 4,926,427.7 | 107,498.0 | 20,031,301.2 | |
| 163,173,391 | 30,636 | 98,410,479 | 30,926 | 9,550,305 | 264,382 | 32,028,597 | |
| 346,420 | 57 | 278,093 | 50 | 20,348 | 158 | 37,283 | |
| 90,933,839.7 | 8,778.7 | 53,180,887.6 | 21,512.2 | 5,048,822.1 | 107,100.3 | 20,591,809.2 | |
| 165,528,342 | 32,027 | 98,442,307 | 28,980 | 9,771,494 | 260,909 | 32,834,159 | |
| 351,087 | 59 | 281,327 | 49 | 20,957 | 156 | 37,588 | |
| 93,318,802.6 | 9,229.3 | 54,154,043.5 | 21,296.8 | 5,207,511.2 | 113,722.4 | 21,262,203.8 | |
| 168,678,616 | 33,760 | 99,382,493 | 28,178 | 10,070,084 | 286,384 | 33,523,400 | |

表10. 本縣房屋稅稅源 (續五)
 單位 { 面積：平方公尺
 賦額：新台幣千元 } (二) 按房屋使用別分

| 年 (期) 別 By Year Term | | 營業用 | | 非住家 | |
|-------------------------------|---------------------|-----------------|------------|-------------|-------------|
| | | 減半 Private | 公有 Public | 減半 Private | 公有 Public |
| 民國97年6月底 End of June 2008 | 戶數 Number of Houses | 9 | 9 | 2,316 | — |
| | 面積 Area | 3,092.0 | 34,113.2 | 6,011,753.5 | — |
| | 現值 Value | 4,446 | 43,126 | 12,330,330 | — |
| 民國98年6月底 End of June 2009 | 戶數 Number of Houses | 11 | 9 | 2,346 | — |
| | 面積 Area | 3,460.4 | 34,113.2 | 6,218,265.0 | — |
| | 現值 Value | 4,551 | 42,481 | 12,824,481 | — |
| 民國99年6月底 End of June 2010 | 戶數 Number of Houses | 12 | 9 | 2,352 | 2 |
| | 面積 Area | 3,679.5 | 34,603.2 | 6,418,626.7 | 1,181.8 |
| | 現值 Value | 4,694 | 42,907 | 13,487,154 | 593 |
| 民國100年6月底 End of June 2011 | 戶數 Number of Houses | 12 | 10 | 2,250 | 2 |
| | 面積 Area | 3,443.3 | 35,334.1 | 6,222,947.4 | 1,181.8 |
| | 現值 Value | 4,198 | 42,392 | 13,257,401 | 588 |
| 民國101年6月底 End of June 2012 | 戶數 Number of Houses | 14 | 10 | 2,239 | 2 |
| | 面積 Area | 3,532.4 | 37,890.7 | 6,422,033.0 | 1,181.8 |
| | 現值 Value | 4,220 | 49,238 | 13,277,943 | 619 |
| 民國102年6月底 End of June 2013 | 戶數 Number of Houses | 12 | 10 | 2,217 | 2 |
| | 面積 Area | 3,260.8 | 37,890.7 | 6,441,060.5 | 1,181.8 |
| | 現值 Value | 3,568 | 48,582 | 13,253,425 | 609 |
| 民國103年6月底 End of June 2014 | 戶數 Number of Houses | 11 | 10 | 2,175 | 1 |
| | 面積 Area | 2,864.5 | 37,890.7 | 6,647,334.1 | 440.8 |
| | 現值 Value | 4,267 | 47,927 | 13,805,571 | 132 |
| 年 (期) 別 By Year Term | | 非住家 | | | |
| | | 私人醫院診所或自由職業事務所用 | | 非住家非營業用 | |
| | | 公有 Public | 私有 Private | 公有 Public | 私有 Private |
| 民國104年6月底 End of June 2015 | 戶數 Number of Houses | 2 | 280 | 66 | 7,871 |
| | 面積 Area | 167.3 | 245,855.3 | 103,144.5 | 4,628,798.3 |
| | 現值 Value | 754 | 689,596 | 230,975 | 8,645,000 |
| 民國105年6月底 End of June 2016 | 戶數 Number of Houses | 3 | 340 | 64 | 8,126 |
| | 面積 Area | 193.1 | 327,283.3 | 103,246.2 | 4,865,041.2 |
| | 現值 Value | 766 | 928,722 | 228,183 | 9,113,008 |
| 民國106年6月底 End of June 2017 | 戶數 Number of Houses | 3 | 364 | 64 | 8,570 |
| | 面積 Area | 193.1 | 331,966.7 | 103,872.5 | 5,241,096.1 |
| | 現值 Value | 755 | 912,025 | 240,248 | 9,805,670 |

資料來源：根據房屋稅籍表20903-02-07-2編製。

Table 10. Sources of House Tax(Cont.5)

(II) By House Use

Unit : $\left\{ \begin{array}{l} \text{Square of Meter} \\ \text{N.T. \$1,000} \end{array} \right.$

| 非營業用減半 | 免稅房屋 Exempt | | | | | |
|------------|-------------|--------------|------------|---------------|-------------|-------------------|
| | 小計 | Sub-Total | | 住家用 Residence | | 非住家用 No Residence |
| 私有 Private | 公有 Public | 私有 Private | 公有 Public | 私有 Private | 公有 Public | 私有 Private |
| 11 | 3,353 | 139,310 | 1,514 | 133,901 | 1,839 | 5,409 |
| 11,780.8 | 3,549,500.7 | 18,899,865.4 | 748,715.6 | 12,014,167.3 | 2,800,785.1 | 6,885,698.1 |
| 20,241 | 7,922,704 | 16,802,178 | 1,078,925 | 6,848,289 | 6,843,779 | 9,953,889 |
| 13 | 3,300 | 140,463 | 1,454 | 134,847 | 1,846 | 5,616 |
| 15,573.9 | 3,541,744.7 | 19,344,477.7 | 720,379.6 | 12,117,212.1 | 2,821,365.1 | 7,227,265.6 |
| 23,062 | 7,848,583 | 17,636,788 | 1,027,917 | 7,144,412 | 6,820,666 | 10,492,376 |
| 30 | 3,284 | 141,443 | 1,440 | 135,664 | 1,844 | 5,779 |
| 26,516.0 | 3,537,842.9 | 19,842,783.0 | 706,101.0 | 12,218,658.8 | 2,831,741.9 | 7,624,124.2 |
| 37,437 | 7,777,868 | 18,607,865 | 989,695 | 7,205,414 | 6,788,173 | 11,402,451 |
| 43 | 3,264 | 160,939 | 1,430 | 154,852 | 1,834 | 6,087 |
| 36,213.3 | 3,551,943.6 | 21,249,281.5 | 708,540.4 | 13,429,805.6 | 2,843,403.2 | 7,819,475.9 |
| 50,501 | 7,847,090 | 18,935,890 | 989,089 | 7,305,515 | 6,858,001 | 11,630,375 |
| 44 | 3,227 | 162,863 | 1,416 | 156,662 | 1,811 | 6,201 |
| 35,413.7 | 3,550,744.2 | 21,798,331.2 | 699,177.5 | 13,577,187.5 | 2,851,566.7 | 8,221,143.7 |
| 43,310 | 7,766,231 | 19,440,464 | 956,974 | 7,399,499 | 6,809,257 | 12,040,965 |
| 46 | 3,210 | 163,949 | 1,397 | 157,641 | 1,813 | 6,308 |
| 35,425.1 | 3,556,835.0 | 21,956,410.6 | 686,236.6 | 13,683,277.3 | 2,870,598.4 | 8,273,133.3 |
| 43,045 | 7,702,928 | 19,190,526 | 919,914 | 7,436,324 | 6,783,014 | 11,754,202 |
| 43 | 3,184 | 164,617 | 1,384 | 158,125 | 1,800 | 6,492 |
| 34,557.5 | 3,535,545.3 | 22,570,300.3 | 666,409.9 | 13,804,001.4 | 2,869,135.4 | 8,766,298.9 |
| 41,283 | 7,573,665 | 20,307,080 | 880,262 | 7,576,586 | 6,693,403 | 12,730,494 |
| 住家減半 | | | | 非住家減半 | | |
| 自住或公益出租用減半 | | 非自住用減半 | | 營業用減半 | | |
| 公有 Public | 私有 Private | 公有 Public | 私有 Private | 公有 Public | 私有 Private | Private |
| - | 11 | - | 1 | 8 | | 2,146 |
| - | 2,168.6 | - | 831.3 | 29,199.6 | | 6,649,743.2 |
| - | 2,635 | - | 2,040 | 31,419 | | 13,803,658 |
| - | 8 | - | 0 | 8 | | 2,180 |
| - | 1,688.9 | - | 644.3 | 29,199.6 | | 6,883,578.0 |
| - | 2,106 | - | 1,729 | 30,988 | | 14,394,609 |
| - | 5 | - | 1 | 8 | | 2,232 |
| - | 1,255.7 | - | 584.0 | 29,199.6 | | 7,084,055.9 |
| - | 1,255 | - | 1,506 | 30,558 | | 14,941,458 |

表10.本縣房屋稅稅源(續六)
 單位面積：平方公尺
 賦額：新台幣千元
 (二)按房屋使用別分

| 年 (期) 別 By Year Term | 非住家減半 | | | | |
|------------------------------|---------------------|------------|-----------|------------|----------|
| | 私人醫院診所或自由職業事務所用減半 | | 非住家非營業用減半 | | |
| | 公有 Public | 私有 Private | 公有 Public | 私有 Private | |
| 民國97年6月底 End of June2008 | 戶數 Number of Houses | - | - | - | - |
| | 面積 Area | - | - | - | - |
| | 現值 Value | - | - | - | - |
| 民國98年6月底 End of June2009 | 戶數 Number of Houses | - | - | - | - |
| | 面積 Area | - | - | - | - |
| | 現值 Value | - | - | - | - |
| 民國99年6月底 End of June2010 | 戶數 Number of Houses | - | - | - | - |
| | 面積 Area | - | - | - | - |
| | 現值 Value | - | - | - | - |
| 民國100年6月底 End of June2011 | 戶數 Number of Houses | - | - | - | - |
| | 面積 Area | - | - | - | - |
| | 現值 Value | - | - | - | - |
| 民國101年6月底 End of June2012 | 戶數 Number of Houses | - | - | - | - |
| | 面積 Area | - | - | - | - |
| | 現值 Value | - | - | - | - |
| 民國102年6月底 End of June2013 | 戶數 Number of Houses | - | - | - | - |
| | 面積 Area | - | - | - | - |
| | 現值 Value | - | - | - | - |
| 民國103年6月底 End of June2014 | 戶數 Number of Houses | - | - | - | - |
| | 面積 Area | - | - | - | - |
| | 現值 Value | - | - | - | - |
| 年 (期) 別 By Year Term | 非住家減半 | | | | |
| | 私人醫院診所或自由職業事務所用減半 | | 非住家非營業用減半 | | |
| | 公有 Public | 私有 Private | 公有 Public | 私有 Private | |
| 民國104年6月底 End of June2015 | 戶數 Number of Houses | - | - | 1 | 43 |
| | 面積 Area | - | - | 440.8 | 34,445.7 |
| | 現值 Value | - | - | 131 | 41,081 |
| 民國105年6月底 End of June2016 | 戶數 Number of Houses | - | - | 1 | 42 |
| | 面積 Area | - | - | 440.8 | 34,085.2 |
| | 現值 Value | - | - | 131 | 40,208 |
| 民國106年6月底 End of June2017 | 戶數 Number of Houses | - | - | 1 | 43 |
| | 面積 Area | - | - | 440.8 | 36,085.7 |
| | 現值 Value | - | - | 130 | 40,725 |

資料來源：根據房屋稅籍表20903-02-07-2編製。

Table 10. Sources of House Tax(Cont.6)

(II) By House Use

Unit : $\left\{ \begin{array}{l} \text{Square of Meter} \\ \text{N.T. \$1,000} \end{array} \right.$

| 免稅房屋Exempt | | | | | | |
|--------------|------------|---------------|------------|-------------------|------------|---|
| 小計 Sub-Total | | 住家用 Residence | | 非住家用 No Residence | | |
| 公 有 Public | 私有 Private | 公 有 Public | 私有 Private | 公 有 Public | 私有 Private | |
| - | - | - | - | - | - | - |
| - | - | - | - | - | - | - |
| - | - | - | - | - | - | - |
| - | - | - | - | - | - | - |
| - | - | - | - | - | - | - |
| - | - | - | - | - | - | - |
| - | - | - | - | - | - | - |
| - | - | - | - | - | - | - |
| - | - | - | - | - | - | - |
| - | - | - | - | - | - | - |
| - | - | - | - | - | - | - |
| - | - | - | - | - | - | - |
| - | - | - | - | - | - | - |
| - | - | - | - | - | - | - |
| - | - | - | - | - | - | - |
| - | - | - | - | - | - | - |
| - | - | - | - | - | - | - |
| - | - | - | - | - | - | - |
| - | - | - | - | - | - | - |
| - | - | - | - | - | - | - |
| - | - | - | - | - | - | - |
| - | - | - | - | - | - | - |
| - | - | - | - | - | - | - |
| - | - | - | - | - | - | - |
| - | - | - | - | - | - | - |
| - | - | - | - | - | - | - |
| - | - | - | - | - | - | - |
| - | - | - | - | - | - | - |
| - | - | - | - | - | - | - |
| - | - | - | - | - | - | - |
| - | - | - | - | - | - | - |
| - | - | - | - | - | - | - |
| - | - | - | - | - | - | - |
| - | - | - | - | - | - | - |
| - | - | - | - | - | - | - |

| 免稅房屋Exempt | | | | | | |
|--------------|--------------|---------------|--------------|-------------------|-------------|--|
| 小計 Sub-Total | | 住家用 Residence | | 非住家用 No Residence | | |
| 公 有 Public | 私有 Private | 公 有 Public | 私有 Private | 公 有 Public | 私有 Private | |
| 3,174 | 166,881 | 1,358 | 160,074 | 1,816 | 6,807 | |
| 3,574,802.7 | 23,147,406.8 | 646,306.7 | 14,009,405.6 | 2,928,496.0 | 9,138,001.2 | |
| 7,623,809 | 20,825,143 | 844,786 | 7,796,193 | 6,779,023 | 13,028,950 | |
| 3,172 | 171,219 | 1,345 | 164,123 | 1,827 | 7,096 | |
| 3,578,744.0 | 23,852,835.8 | 643,224.3 | 14,338,772.8 | 2,935,519.7 | 9,514,063.0 | |
| 7,552,141 | 21,785,857 | 830,093 | 7,833,291 | 6,722,048 | 13,952,566 | |
| 3,161 | 173,278 | 1,330 | 165,754 | 1,831 | 7,524 | |
| 3,579,392.3 | 24,507,502.1 | 633,194.9 | 14,540,388.5 | 2,946,197.4 | 9,967,113.6 | |
| 7,434,324 | 22,445,670 | 800,839 | 7,964,726 | 6,633,485 | 14,480,944 | |

表10.本縣房屋稅稅源(續七)

單位: { 面積: 平方公尺
賦額: 新台幣千元

(三)按房屋構造別公有私有別分

| 年 (期) 別 By Year Term | 總 計 Total | | | 鋼骨混凝土造 Ferroconcrete | | | |
|-------------------------------|-------------------------|----------------|----------------------|-------------------------|--------------|------------------|------------------|
| | 戶 數 Number of Houses | 面 積 Area | 現 值 Value | 戶 數 Number of Houses | 面 積 Area | 現 值 Value | |
| 民國97年6月底 End of June 2008 | 小計 Sub - Total | 470,424 | 99,620,504.7 | 174,061,569 | 1,089 | 448,500.3 | 1,213,222 |
| | 公 有 Public | 3,616 | 3,740,399.1 | 8,253,802 | 4 | 8,635.0 | 27,725 |
| | 私 有 Private | 466,808 | 95,880,105.6 | 165,807,767 | 1,085 | 439,865.3 | 1,185,497 |
| 民國98年6月底 End of June 2009 | 小計 Sub - Total | 474,171 | 102,132,910.8 | 176,800,729 | 1,095 | 454,348.0 | 1,211,814 |
| | 公 有 Public | 3,614 | 3,742,489.4 | 8,213,861 | 4 | 8,635.0 | 27,388 |
| | 私 有 Private | 470,557 | 98,390,421.4 | 168,586,868 | 1,091 | 445,713.0 | 1,184,426 |
| 民國99年6月底 End of June 2010 | 小計 Sub - Total | 476,394 | 103,378,947.5 | 178,082,250 | 1,092 | 455,859.7 | 1,198,292 |
| | 公 有 Public | 3,604 | 3,740,264.9 | 8,144,412 | 4 | 8,635.0 | 27,050 |
| | 私 有 Private | 472,790 | 99,638,682.6 | 169,937,838 | 1,088 | 447,224.7 | 1,171,242 |
| 民國100年6月底 End of June 2011 | 小計 Sub - Total | 497,845 | 106,489,027.8 | 181,049,970 | 1,093 | 459,016.3 | 1,189,216 |
| | 公 有 Public | 3,607 | 3,761,395.1 | 8,227,262 | 4 | 8,635.0 | 26,712 |
| | 私 有 Private | 494,238 | 102,727,632.7 | 172,822,708 | 1,089 | 450,381.3 | 1,162,504 |
| 民國101年6月底 End of June 2012 | 小計 Sub - Total | 501,527 | 108,829,523.9 | 183,315,578 | 1,094 | 447,535.7 | 1,130,623 |
| | 公 有 Public | 3,565 | 3,763,040.9 | 8,150,066 | 4 | 8,635.0 | 26,376 |
| | 私 有 Private | 497,962 | 105,066,483.0 | 175,165,512 | 1,090 | 438,900.7 | 1,104,247 |
| 民國102年6月底 End of June 2013 | 小計 Sub - Total | 504,656 | 111,156,835.4 | 185,852,127 | 1,096 | 461,752.8 | 1,130,112 |
| | 公 有 Public | 3,550 | 3,773,526.0 | 8,089,131 | 4 | 8,635.0 | 26,038 |
| | 私 有 Private | 501,106 | 107,383,309.4 | 177,762,996 | 1,092 | 453,117.8 | 1,104,074 |
| 民國103年6月底 End of June 2014 | 小計 Sub - Total | 340,367 | 87,457,037.5 | 160,930,584 | 1,049 | 427,966.9 | 1,015,089 |
| | 公 有 Public | 339 | 225,936.5 | 414,026 | - | - | - |
| | 私 有 Private | 340,028 | 87,231,101.0 | 160,516,558 | 1,049 | 427,966.9 | 1,015,089 |
| 民國104年6月底 End of June 2015 | 小計 Sub - Total | 515,688 | 116,344,641.8 | 192,211,566 | 1,110 | 465,486.2 | 1,108,345 |
| | 公 有 Public | 3,525 | 3,845,846.5 | 8,213,032 | 5 | 8,648.8 | 25,409 |
| | 私 有 Private | 512,163 | 112,498,795.3 | 183,998,535 | 1,105 | 456,837.4 | 1,082,936 |
| 民國105年6月底 End of June 2016 | 小計 Sub - Total | 521,152 | 118,635,890.4 | 195,448,324 | 1,106 | 467,035 | 1,096,974 |
| | 公 有 Public | 3,513 | 3,849,214.9 | 8,134,125 | 5 | 8,648.8 | 25,071 |
| | 私 有 Private | 517,639 | 114,786,675.6 | 187,314,199 | 1,101 | 458,386.4 | 1,071,903 |
| 民國106年6月底 End of June 2017 | 小計 Sub - Total | 527,866 | 121,683,651.5 | 199,178,623 | 1,116 | 466,949.6 | 1,085,328 |
| | 公 有 Public | 3,501 | 3,857,346.7 | 8,054,338 | 5 | 8,648.8 | 24,733 |
| | 私 有 Private | 524,365 | 117,826,304.7 | 191,124,285 | 1,111 | 458,300.8 | 1,060,595 |

資料來源:根據房屋稅籍表20903-02-07-2編製。

Table 10. Sources of House Tax(Cont.7)
(III) By House Structure, Public and Private

Unit : { Square of Meter
N.T.\$1,000

| 鋼骨造 Ferroconcrete | | | 鋼骨鋼筋混凝土造 Concrete & Reinforced Prefabricated | | | 鋼筋混凝土造 Ferroconcrete Brick | | |
|---------------------------|---------------------|-------------------|--|--------------------|--------------------|----------------------------------|---------------------|--------------------|
| 戶數 Number of Houses | 面積 Area | 現值 Value | 戶數 Number of Houses | 面積 Area | 現值 Value | 戶數 Number of Houses | 面積 Area | 現值 Value |
| 5,665 | 5,535,010.0 | 13,907,705 | 294 | 478,846.9 | 1,461,409 | 170,982 | 42,498,881.4 | 103,650,797 |
| 37 | 49,409.9 | 155,016 | 7 | 38,554.9 | 118,750 | 1,628 | 2,841,146.2 | 7,146,498 |
| 5,628 | 5,485,600.1 | 13,752,689 | 287 | 440,292.0 | 1,342,659 | 169,354 | 39,657,735.2 | 96,504,299 |
| 6,117 | 6,110,009.9 | 15,093,703 | 336 | 560,426.7 | 1,695,823 | 173,432 | 43,334,352.8 | 104,657,412 |
| 39 | 49,896.3 | 154,091 | 8 | 42,908.4 | 131,921 | 1,625 | 2,859,209.8 | 7,120,542 |
| 6,078 | 6,060,113.6 | 14,939,612 | 328 | 517,518.3 | 1,563,902 | 171,807 | 40,475,143.0 | 97,536,870 |
| 6,493 | 6,596,925.5 | 16,080,527 | 373 | 641,787.6 | 1,876,293 | 175,017 | 43,961,599.6 | 104,975,138 |
| 39 | 49,896.3 | 152,190 | 9 | 48,109.7 | 145,673 | 1,628 | 2,862,803.4 | 7,061,356 |
| 6,454 | 6,547,029.2 | 15,928,337 | 364 | 593,677.9 | 1,730,620 | 173,389 | 41,098,796.2 | 97,913,782 |
| 6,924 | 7,148,223.1 | 17,101,362 | 414 | 662,240.3 | 1,955,221 | 176,952 | 44,620,126.1 | 106,086,060 |
| 45 | 55,575.5 | 174,077 | 9 | 48,109.7 | 145,359 | 1,624 | 2,872,768.6 | 7,117,680 |
| 6,879 | 7,092,647.6 | 16,927,285 | 405 | 614,130.6 | 1,809,862 | 175,328 | 41,747,357.5 | 98,968,380 |
| 7,541 | 8,118,953.0 | 18,494,943 | 465 | 737,415.5 | 2,135,275 | 179,573 | 45,536,692.4 | 107,137,453 |
| 47 | 60,308.7 | 183,118 | 10 | 57,674.3 | 173,912 | 1,594 | 2,876,635.9 | 7,034,534 |
| 7,494 | 8,058,644.3 | 18,311,825 | 455 | 679,741.2 | 1,961,363 | 177,979 | 42,660,056.5 | 100,102,919 |
| 8,126 | 9,034,938.7 | 20,097,124 | 510 | 788,522.5 | 2,243,696 | 181,989 | 46,449,880.9 | 108,182,165 |
| 50 | 60,871.7 | 181,645 | 10 | 57,674.3 | 171,920 | 1,586 | 2,893,727.3 | 6,995,811 |
| 8,076 | 8,974,067.0 | 19,915,479 | 500 | 730,848.2 | 2,071,776 | 180,403 | 43,556,153.6 | 101,186,354 |
| 7,961 | 8,975,715.1 | 20,037,460 | 508 | 734,572.9 | 2,024,943 | 180,758 | 40,382,753.4 | 92,557,309 |
| 6 | 16,221.8 | 24,195 | 1 | 2,153.6 | 5,772 | 197 | 143,417.7 | 334,864 |
| 7,955 | 8,959,493.3 | 20,013,265 | 507 | 732,419.3 | 2,019,171 | 180,561 | 40,239,335.7 | 92,222,445 |
| 9,675 | 10,951,785.4 | 23,441,013 | 586 | 922,320.7 | 2,612,318 | 189,656 | 48,562,508.8 | 111,331,749 |
| 50 | 60,871.7 | 177,564 | 12 | 71,738.7 | 223,019 | 1,577 | 2,961,057.9 | 7,099,872 |
| 9,625 | 10,890,913.7 | 23,263,449 | 574 | 850,582.0 | 2,389,299 | 188,079 | 45,601,450.9 | 104,231,877 |
| 10,433 | 11,915,417.0 | 25,271,420 | 655 | 1,159,041.0 | 3,562,373 | 192,422 | 49,418,087.7 | 112,445,554 |
| 50 | 45,709.0 | 155,138 | 12 | 71,738.7 | 220,338 | 1,580 | 2,967,415.2 | 7,039,775 |
| 10,383 | 11,869,708.1 | 25,116,282 | 643 | 1,087,302.3 | 3,342,035 | 190,842 | 46,450,672.6 | 105,405,779 |
| 11,327 | 12,879,859.9 | 27,108,642 | 704.0 | 1,272,237 | 3,935,303.0 | 196,253 | 50,492,059.2 | 113,848,357 |
| 51 | 61,017.9 | 173,584 | 12 | 71,738.7 | 217,657 | 1,582 | 2,975,194.1 | 6,972,469 |
| 11,276 | 12,818,842.0 | 26,935,058 | 692 | 1,200,498.1 | 3,717,646 | 194,671 | 47,516,865.1 | 106,875,888 |

表10. 本縣房屋稅稅源 (續八)

單位：{ 面積：平方公尺
賦額：新台幣千元

(三) 按房屋構造別公有私有別分

| 年 (期) 別 By Year Term | 加 強 磚 造 Ferroconcrete Brick | | | 預鑄混凝土造 prefabricated Concrete | | | 啫 咕 石 造 Lo-Ko Stone | | |
|----------------------------------|--------------------------------|----------------|---------------------|----------------------------------|-------------|-------------|-------------------------|-------------|--------------|
| | 戶 數 Number of Houses | 面 積 Area | 現 值 Value | 戶 數 Number of | 面 積 Area | 現 值 Valu | 戶 數 Number of Houses | 面 積 Area | 現 值 Value |
| 民國97年6月底 End of June2008 | 小 計 Sub - Total | 136,863 | 25,633,981.9 | 33,996,658 | — | — | — | — | — |
| | 公 有 Public | 778 | 415,438.1 | 552,751 | — | — | — | — | — |
| | 私 有 Private | 136,085 | 25,218,543.8 | 33,443,907 | — | — | — | — | — |
| 民國98年6月底 End of June2009 | 小 計 Sub - Total | 137,179 | 26,162,610.9 | 33,752,749 | — | — | — | — | — |
| | 公 有 Public | 777 | 394,267.1 | 529,683 | — | — | — | — | — |
| | 私 有 Private | 136,402 | 25,768,343.8 | 33,223,066 | — | — | — | — | — |
| 民國99年6月底 End of June2010 | 小 計 Sub - Total | 137,076 | 25,859,254.5 | 33,354,977 | — | — | — | — | — |
| | 公 有 Public | 773 | 388,555.7 | 514,087 | — | — | — | — | — |
| | 私 有 Private | 136,303 | 25,470,698.8 | 32,840,890 | — | — | — | — | — |
| 民國100年6月 底 End of June2011 | 小 計 Sub - Total | 137,213 | 25,937,930.8 | 33,126,799 | — | — | — | — | — |
| | 公 有 Public | 773 | 388,087.3 | 516,606 | — | — | — | — | — |
| | 私 有 Private | 136,440 | 25,549,843.5 | 32,610,193 | — | — | — | — | — |
| 民國101年6月 底 End of June2012 | 小 計 Sub - Total | 137,151 | 25,937,311.9 | 32,604,246 | — | — | — | — | — |
| | 公 有 Public | 774 | 385,354.9 | 499,627 | — | — | — | — | — |
| | 私 有 Private | 136,377 | 25,551,957.0 | 32,104,619 | — | — | — | — | — |
| 民國102年6月 底 End of June2013 | 小 計 Sub - Total | 137,222 | 26,028,581.8 | 32,198,285 | — | — | — | — | — |
| | 公 有 Public | 777 | 382,299.4 | 486,863 | — | — | — | — | — |
| | 私 有 Private | 136,445 | 25,646,282.4 | 31,711,422 | — | — | — | — | — |
| 民國103年6月 底 End of June2014 | 小 計 Sub - Total | 116,637 | 23,180,641.5 | 28,789,427 | — | — | — | — | — |
| | 公 有 Public | 89 | 32,525.3 | 29,323 | — | — | — | — | — |
| | 私 有 Private | 116,548 | 23,148,116.2 | 28,760,104 | — | — | — | — | — |
| 民國104年6月 底 End of June2015 | 小 計 Sub - Total | 138,504 | 26,232,729.7 | 31,419,044 | — | — | — | — | — |
| | 公 有 Public | 769 | 377,862.0 | 466,818 | — | — | — | — | — |
| | 私 有 Private | 137,735 | 25,854,867.7 | 30,952,226 | — | — | — | — | — |
| 民國105年6月 底 End of June2016 | 小 計 Sub - Total | 137,904 | 26,033,682.2 | 30,657,511 | — | — | — | — | — |
| | 公 有 Public | 767 | 376,439.5 | 456,278 | — | — | — | — | — |
| | 私 有 Private | 137,137 | 25,657,242.7 | 30,201,233 | — | — | — | — | — |
| 民國106年6月 底 End of June2017 | 小 計 Sub - Total | 139,159 | 26,317,026.5 | 30,447,297 | — | — | — | — | — |
| | 公 有 Public | 764 | 377,531.1 | 451,618 | — | — | — | — | — |
| | 私 有 Private | 138,395 | 25,939,495.4 | 29,995,679 | — | — | — | — | — |

資料來源：根據房屋稅籍表20903-02-07-2編製。

Table 10. Sources of House Tax(Cont.8)

(III) By House Structure, Public and Private

Unit : { Square of Meter
N.T.\$1,000

| 鋼鐵造 (未達 200 平方公尺) Metal (below 200 m ²) | | | 鋼鐵造 (200 平方公尺以上) Metal (above 200 m ²) | | | 雜木以外 Mixed Wood | | |
|---|--------------------|------------------|--|--------------------|-------------------|---------------------------|-----------------|---------------|
| 戶數 Number of Houses | 面積 Area | 現值 Value | 戶數 Number of Houses | 面積 Area | 現值 Value | 戶數 Number of Houses | 面積 Area | 現值 Value |
| 15,095 | 4,897,252.6 | 3,502,376 | 8,774 | 6,452,630.8 | 11,135,887 | 114 | 21,962.9 | 10,601 |
| 41 | 24,517.3 | 19,445 | 27 | 44,837.8 | 97,811 | 1 | 87.6 | 56 |
| 15,054 | 4,872,735.3 | 3,482,931 | 8,747 | 6,407,793.0 | 11,038,076 | 113 | 21,875.3 | 10,545 |
| 15,412 | 5,020,436.1 | 3,542,717 | 8,985 | 6,754,533.2 | 11,465,100 | 117 | 22,720.0 | 11,073 |
| 42 | 25,315.1 | 19,810 | 28 | 45,170.4 | 96,961 | 1 | 87.6 | 56 |
| 15,370 | 4,995,121.0 | 3,522,907 | 8,957 | 6,709,362.8 | 11,368,139 | 116 | 22,632.4 | 11,017 |
| 15,666 | 5,107,780.4 | 3,554,060 | 9,216 | 7,015,150.7 | 11,715,867 | 117 | 22,442.1 | 10,707 |
| 45 | 25,899.0 | 19,706 | 28 | 45,170.4 | 95,712 | 1 | 87.6 | 56 |
| 15,621 | 5,081,881.4 | 3,534,354 | 9,188 | 6,969,980.3 | 11,620,155 | 116 | 22,354.5 | 10,651 |
| 15,820 | 5,144,928.3 | 3,575,860 | 9,485 | 7,534,902.1 | 12,591,315 | 119 | 22,733.8 | 10,725 |
| 45 | 25,899.0 | 19,498 | 29 | 45,713.5 | 95,871 | 1 | 87.6 | 61 |
| 15,775 | 5,119,029.3 | 3,556,362 | 9,456 | 7,489,188.6 | 12,495,444 | 118 | 22,646.2 | 10,664 |
| 15,983 | 5,185,244.9 | 3,542,362 | 9,707 | 7,855,727.4 | 12,930,994 | 118 | 24,278.8 | 11,215 |
| 45 | 24,821.3 | 18,286 | 29 | 45,713.5 | 94,595 | 1 | 87.6 | 61 |
| 15,938 | 5,160,423.6 | 3,524,076 | 9,678 | 7,810,013.9 | 12,836,399 | 117 | 24,191.2 | 11,154 |
| 16,160 | 5,282,333.4 | 3,550,347 | 9,863 | 8,117,463.6 | 13,190,594 | 118 | 24,278.8 | 10,902 |
| 42 | 24,082.0 | 17,605 | 29 | 45,713.5 | 93,320 | 1 | 87.6 | 60 |
| 16,118 | 5,258,251.4 | 3,532,742 | 9,834 | 8,071,750.1 | 13,097,274 | 117 | 24,191.2 | 10,842 |
| 12,119 | 4,295,118.6 | 3,018,906 | 9,386 | 7,672,257.5 | 12,437,873 | 34 | 5,292.0 | 3,195 |
| 6 | 13,326.2 | 9,795 | 3 | 3,459.2 | 4,069 | - | - | - |
| 12,113 | 4,281,792.4 | 3,009,111 | 9,383 | 7,668,798.3 | 12,433,804 | 34 | 5,292.0 | 3,195 |
| 16,659 | 5,599,466.1 | 3,634,586 | 10,240 | 8,551,536.3 | 13,460,997 | 118 | 25,413.2 | 11,227 |
| 40 | 23,261.8 | 16,822 | 29 | 45,713.5 | 90,864 | 1 | 87.6 | 61 |
| 16,619 | 5,576,204.3 | 3,617,764 | 10,211 | 8,505,822.8 | 13,370,133 | 117 | 25,325.6 | 11,166 |
| 16,717 | 5,619,064.1 | 3,653,531 | 10,325 | 8,760,235.8 | 13,571,346 | 117 | 26,125.1 | 11,910 |
| 40 | 23,261.8 | 16,515 | 30 | 61,022.4 | 110,228 | 1 | 87.6 | 61 |
| 16,677 | 5,595,802.4 | 3,637,016 | 10,295 | 8,699,213.4 | 13,461,118 | 116 | 26,037.5 | 11,849 |
| 17,026 | 5,699,270.4 | 3,651,758 | 10,613 | 9,011,622.4 | 13,777,056 | 119 | 25,130.4 | 10,806 |
| 40 | 23,261.8 | 16,207 | 29 | 45,713.5 | 88,309 | 1 | 87.6 | 61 |
| 16,986 | 5,676,008.7 | 3,635,551 | 10,584 | 8,965,908.9 | 13,688,747 | 118 | 25,042.8 | 10,745 |

表10. 本縣房屋稅稅源 (續九)

單位: { 面積: 平方公尺
賦額: 新台幣千元 (三) 按房屋構造別公有私有別分

| 年 (期) 別 By Year Term | | 雜 木 | | | 卵 石 混 凝 土 造 | | | |
|------------------------------|----------------|-------------------------|------------------|----------------|-------------------------|-------------|--------------|-------------|
| | | Wood | | | Concrete& Pebble | | | |
| | | 戶 數 Number of Houses | 面 積 Area | 現 值 Value | 戶 數 Number of Houses | 面 積 Area | 現 值 Value | 面 積 Area |
| 民國97年6月底 End of June2008 | 小計 Sub - Total | 5,666 | 567,568.1 | 172,489 | 1 | 45.6 | | 13 |
| | 公有 Public | 470 | 111,276.2 | 34,287 | — | — | | — |
| | 私有 Private | 5,196 | 456,291.9 | 138,202 | 1 | 45.6 | | 13 |
| 民國98年6月底 End of June2009 | 小計 Sub - Total | 5,637 | 565,890.3 | 172,040 | — | — | | — |
| | 公有 Public | 466 | 110,877.8 | 34,032 | — | — | | — |
| | 私有 Private | 5,171 | 455,012.5 | 138,008 | — | — | | — |
| 民國99年6月底 End of June2010 | 小計 Sub - Total | 5,602 | 560,689.0 | 167,949 | — | — | | — |
| | 公有 Public | 465 | 110,738.0 | 33,878 | — | — | | — |
| | 私有 Private | 5,137 | 449,951.0 | 134,071 | — | — | | — |
| 民國100年6月底 End of June2011 | 小計 Sub - Total | 7,310 | 707,839.7 | 213,918 | — | — | | — |
| | 公有 Public | 465 | 110,103.6 | 34,294 | — | — | | — |
| | 私有 Private | 6,845 | 597,736.1 | 179,624 | — | — | | — |
| 民國101年6月底 End of June2012 | 小計 Sub - Total | 7,292 | 713,528.2 | 216,816 | — | — | | — |
| | 公有 Public | 458 | 109,621.6 | 33,988 | — | — | | — |
| | 私有 Private | 6,834 | 603,906.6 | 182,828 | — | — | | — |
| 民國102年6月底 End of June2013 | 小計 Sub - Total | 7,260 | 711,519.4 | 215,316 | — | — | | — |
| | 公有 Public | 455 | 108,524.4 | 33,530 | — | — | | — |
| | 私有 Private | 6,805 | 602,995.0 | 181,786 | — | — | | — |
| 民國103年6月底 End of June2014 | 小計 Sub - Total | 620 | 72,782.3 | 35,832 | — | — | | — |
| | 公有 Public | 6 | 421.1 | 152 | — | — | | — |
| | 私有 Private | 614 | 72,361.2 | 35,680 | — | — | | — |
| 民國104年6月底 End of June2015 | 小計 Sub - Total | 7,217 | 709,767.0 | 214,667 | — | — | | — |
| | 公有 Public | 448 | 105,778.9 | 31,825 | — | — | | — |
| | 私有 Private | 6,769 | 603,988.1 | 182,842 | — | — | | — |
| 民國105年6月底 End of June2016 | 小計 Sub - Total | 7,311 | 691,219.2 | 203,330 | — | — | | — |
| | 公有 Public | 445 | 105,016.7 | 31,588 | — | — | | — |
| | 私有 Private | 6,866 | 586,202.5 | 171,742 | — | — | | — |
| 民國106年6月底 End of June2017 | 小計 Sub - Total | 7,302 | 695,200.9 | 203,943 | — | — | | — |
| | 公有 Public | 435 | 104,278.1 | 31,325 | — | — | | — |
| | 私有 Private | 6,867 | 590,922.8 | 172,618 | — | — | | — |

資料來源: 根據房屋稅籍表20903-02-07-2編製。

Table 10. Sources of House Tax(Cont.9)
(III) By House Structure, Public and Private

Unit : { Square of Meter
N.T.\$1,000

| 磚 石 造 Brick | | | 土 磚 混 合 造 Earthen Brick | | | 竹 造 Earthen Brick | | |
|----------------------------|---------------------|------------------|----------------------------|----------------|--------------|----------------------------|--------------------|---------------|
| 戶 數 Number of Houses | 面 積 Area | 現 值 Value | 戶 數 Number of Houses | 面 積 Area | 現 值 Value | 戶 數 Number of Houses | 面 積 Area | 現 值 Value |
| 99,644 | 11,291,632.2 | 4,914,977 | 16 | 2,101.6 | 226 | 18,575 | 1,208,735.4 | 55,660 |
| 600 | 196,727.0 | 97,525 | - | - | - | 18 | 6,423.1 | 817 |
| 99,044 | 11,094,905.2 | 4,817,452 | 16 | 2,101.6 | 226 | 18,557 | 1,202,312.3 | 54,843 |
| 99,688 | 11,356,389.3 | 5,103,040 | 16 | 2,101.6 | 217 | 18,529 | 1,206,245.4 | 55,751 |
| 601 | 196,352.8 | 95,534 | - | - | - | 18 | 6,423.1 | 809 |
| 99,087 | 11,160,036.5 | 5,007,506 | 16 | 2,101.6 | 217 | 18,511 | 1,199,822.3 | 54,942 |
| 99,599 | 11,368,729.5 | 5,052,172 | 15 | 2,010.2 | 197 | 18,505 | 1,204,309.1 | 55,305 |
| 589 | 190,600.7 | 90,954 | - | - | - | 18 | 6,423.1 | 802 |
| 99,010 | 11,178,128.8 | 4,961,218 | 15 | 2,010.2 | 197 | 18,487 | 1,197,886.0 | 54,503 |
| 104,935 | 11,699,085.5 | 5,072,671 | 16 | 2,103.0 | 268 | 25,734 | 1,673,722.1 | 71,141 |
| 589 | 196,646.2 | 93,420 | - | - | - | 18 | 6,423.1 | 823 |
| 104,346 | 11,502,439.3 | 4,979,251 | 16 | 2,103.0 | 268 | 25,716 | 1,667,299.0 | 70,318 |
| 104,776 | 11,698,550.5 | 4,984,842 | 16 | 2,103.0 | 257 | 25,713 | 1,672,564.1 | 70,548 |
| 580 | 184,419.0 | 81,980 | - | - | - | 18 | 6,423.1 | 815 |
| 104,196 | 11,514,131.5 | 4,902,862 | 16 | 2,103.0 | 257 | 25,695 | 1,666,141.0 | 69,733 |
| 104,596 | 11,691,316.8 | 4,908,000 | 16 | 2,103.0 | 246 | 25,646 | 1,667,754.6 | 70,091 |
| 573 | 182,141.7 | 78,831 | - | - | - | 18 | 6,423.1 | 812 |
| 104,023 | 11,509,175.1 | 4,829,169 | 16 | 2,103.0 | 246 | 25,628 | 1,661,331.5 | 69,279 |
| 11,091 | 1,685,631.2 | 1,005,070 | 3 | 139.1 | 19 | 109 | 14,792.0 | 2,179 |
| 29 | 10,643.0 | 5,324 | - | - | - | 2 | 3,768.6 | 532 |
| 11,062 | 1,674,988.2 | 999,746 | 3 | 139.1 | 19 | 107 | 11,023.4 | 1,647 |
| 104,543 | 11,784,834.1 | 4,853,878 | 16 | 2,103.0 | 223 | 25,396 | 1,649,563.7 | 69,236 |
| 571 | 181,056.5 | 77,434 | - | - | - | 18 | 6,423.1 | 807 |
| 103,972 | 11,603,777.6 | 4,776,443 | 16 | 2,103.0 | 223 | 25,378 | 1,643,140.6 | 68,429 |
| 106,270 | 11,944,225.3 | 4,848,369 | 16 | 2,103.0 | 243 | 25,658 | 1,679,874.6 | 70,311 |
| 560 | 180,106.2 | 75,824 | - | - | - | 18 | 6,423.1 | 804 |
| 105,710 | 11,764,119.1 | 4,772,545 | 16 | 2,103.0 | 243 | 25,640 | 1,673,451.5 | 69,507 |
| 106,508 | 12,238,248.3 | 4,985,501 | 16 | 2,190.9 | 282 | 25,577 | 1,671,264.5 | 69,684 |
| 559 | 180,106.2 | 75,102 | - | - | - | 18 | 6,423.1 | 801 |
| 105,949 | 12,058,142.1 | 4,910,399 | 16 | 2,190.9 | 282 | 25,559 | 1,664,841.4 | 68,883 |

表10. 本縣房屋稅稅源 (續十完)

單位: { 面積: 平方公尺
賦額: 新台幣千元

(三) 按房屋構造別公有私有別分

| 年 (期) 別 By Year Term | 冷 氣 機 昇 | | | 降 機 | | | 純 土 造 | | | |
|----------------------------------|-------------------------|-------------|--------------|------------------|-------------|--------------|-------------------------|-------------|--------------|--------|
| | 戶 數 Number of Houses | 面 積 Area | 現 值 Value | 戶 數 Number of | 面 積 Area | 現 值 Value | 戶 數 Number of Houses | 面 積 Area | 現 值 Value | |
| 民國97年6月底 End of June2008 | 小 計 Sub - Total | - | - | - | 6 | - | 1,890 | 7,639 | 583,355.0 | 37,568 |
| | 公 有 Public | - | - | - | 1 | - | 361 | 4 | 3,346.0 | 2,760 |
| | 私 有 Private | - | - | - | 5 | - | 1,529 | 7,635 | 580,009.0 | 34,808 |
| 民國98年6月底 End of June2009 | 小 計 Sub - Total | - | - | - | 6 | - | 1,757 | 7,621 | 582,846.6 | 37,447 |
| | 公 有 Public | - | - | - | 1 | - | 316 | 4 | 3,346.0 | 2,718 |
| | 私 有 Private | - | - | - | 5 | - | 1,441 | 7,617 | 579,500.6 | 34,729 |
| 民國99年6月底 End of June2010 | 小 計 Sub - Total | - | - | - | 7 | - | 3,274 | 7,614 | 582,409.6 | 37,211 |
| | 公 有 Public | - | - | - | 1 | - | 271 | 4 | 3,346.0 | 2,677 |
| | 私 有 Private | - | - | - | 6 | - | 3,003 | 7,610 | 579,063.6 | 34,534 |
| 民國100年6月 底 End of June2011 | 小 計 Sub - Total | - | - | - | 8 | - | 3,918 | 11,819 | 876,176.7 | 49,915 |
| | 公 有 Public | - | - | - | 1 | - | 226 | 4 | 3,346.0 | 2,635 |
| | 私 有 Private | - | - | - | 7 | - | 3,692 | 11,815 | 872,830.7 | 47,280 |
| 民國101年6月 底 End of June2012 | 小 計 Sub - Total | - | - | - | 8 | - | 3,646 | 12,087 | 899,618.5 | 50,839 |
| | 公 有 Public | - | - | - | 1 | - | 181 | 4 | 3,346.0 | 2,593 |
| | 私 有 Private | - | - | - | 7 | - | 3,465 | 12,083 | 896,272.5 | 48,246 |
| 民國102年6月 底 End of June2013 | 小 計 Sub - Total | - | - | - | 8 | - | 3,374 | 12,043 | 896,389.1 | 50,417 |
| | 公 有 Public | - | - | - | 1 | - | 136 | 4 | 3,346.0 | 2,560 |
| | 私 有 Private | - | - | - | 7 | - | 3,238 | 12,039 | 893,043.1 | 47,857 |
| 民國103年6月 底 End of June2014 | 小 計 Sub - Total | - | - | - | - | - | - | 90 | 9,375.0 | 2,056 |
| | 公 有 Public | - | - | - | - | - | - | - | - | - |
| | 私 有 Private | - | - | - | - | - | - | 90 | 9,375.0 | 2,056 |
| 民國104年6月 底 End of June2015 | 小 計 Sub - Total | - | - | - | 9 | - | 3,490 | 11,957 | 887,127.7 | 49,624 |
| | 公 有 Public | - | - | - | 1 | - | 46 | 4 | 3,346.0 | 2,493 |
| | 私 有 Private | - | - | - | 8 | - | 3,444 | 11,953 | 883,781.7 | 47,131 |
| 民國105年6月 底 End of June2016 | 小 計 Sub - Total | - | - | - | 9 | - | 3,222 | 12,207 | 919,780.2 | 51,113 |
| | 公 有 Public | - | - | - | 1 | - | 46 | 4 | 3,346.0 | 2,459 |
| | 私 有 Private | - | - | - | 8 | - | 3,176 | 12,203 | 916,434.2 | 48,654 |
| 民國106年6月 底 End of June2017 | 小 計 Sub - Total | - | - | - | 9 | - | 2,954 | 12,135 | 912,591.8 | 50,650 |
| | 公 有 Public | - | - | - | 1 | - | 46 | 4 | 3,346.0 | 2,426 |
| | 私 有 Private | - | - | - | 8 | - | 2,908 | 12,131 | 909,245.8 | 48,224 |

資料來源: 根據房屋稅籍表20903-02-07-2編製。

Table 10. Sources of House Tax(Cont.10 End)
(III) By House Structure, Public and Private

Unit : { Square of Meter
N.T.\$1,000

| 充 氣 | | | 屋 油 | | | 槽 其 他 | | | Others |
|----------------------------|-------------|--------------|----------------------------|-------------|--------------|----------------------------|-------------|--------------|--------|
| 戶 數 Number of Houses | 面 積 Area | 現 值 Value | 戶 數 Number of Houses | 面 積 Area | 現 值 Value | 戶 數 Number of Houses | 面 積 Area | 現 值 Value | |
| — | — | — | 1 | — | 91 | — | — | — | |
| — | — | — | — | — | — | — | — | — | |
| — | — | — | 1 | — | 91 | — | — | — | |
| — | — | — | 1 | — | 86 | — | — | — | |
| — | — | — | — | — | — | — | — | — | |
| — | — | — | 1 | — | 86 | — | — | — | |
| — | — | — | 2 | — | 281 | — | — | — | |
| — | — | — | — | — | — | — | — | — | |
| — | — | — | 2 | — | 281 | — | — | — | |
| — | — | — | 3 | — | 1,581 | — | — | — | |
| — | — | — | — | — | — | — | — | — | |
| — | — | — | 3 | — | 1,581 | — | — | — | |
| — | — | — | 3 | — | 1,519 | — | — | — | |
| — | — | — | — | — | — | — | — | — | |
| — | — | — | 3 | — | 1,519 | — | — | — | |
| — | — | — | 3 | — | 1,458 | — | — | — | |
| — | — | — | — | — | — | — | — | — | |
| — | — | — | 3 | — | 1,458 | — | — | — | |
| — | — | — | 2 | — | 1,226 | — | — | — | |
| — | — | — | — | — | — | — | — | — | |
| — | — | — | 2 | — | 1,226 | — | — | — | |
| — | — | — | 2 | — | 1,171 | — | — | — | |
| — | — | — | — | — | — | — | — | — | |
| — | — | — | 2 | — | 1,171 | — | — | — | |
| — | — | — | 2 | — | 1,117 | — | — | — | |
| — | — | — | — | — | — | — | — | — | |
| — | — | — | 2 | — | 1,117 | — | — | — | |
| — | — | — | 2 | — | 1,062 | — | — | — | |
| — | — | — | — | — | — | — | — | — | |
| — | — | — | 2 | — | 1,062 | — | — | — | |

表11. 本縣使用牌照稅稅源

單位：輛

| 會計年度別 Fiscal Year | 總計 Total | | 小客車 Small Passenger Vehicles | | 大客車 Large Passenger Vehicles | |
|----------------------|---------------|--------------|---------------------------------|--------------|---------------------------------|--------------|
| | 應稅 Taxable | 免稅 Exempt | 應稅 Taxable | 免稅 Exempt | 應稅 Taxable | 免稅 Exempt |
| 民國 97 年底 FY2008 | 409,250 | 7,083 | 317,764 | 6,910 | 1,744 | 35 |
| 民國 98 年底 FY2009 | 411,816 | 7,986 | 319,979 | 7,648 | 1,759 | 40 |
| 民國 99 年底 FY2010 | 420,654 | 7,603 | 326,997 | 7,462 | 1,765 | 26 |
| 民國 100 年底 FY2011 | 429,787 | 7,878 | 334,753 | 7,795 | 1,746 | - |
| 民國 101 年底 FY2012 | 435,781 | 7,897 | 339,485 | 7,732 | 1,846 | 63 |
| 民國 102 年底 FY2013 | 439,789 | 7,785 | 341,210 | 7,685 | 1,871 | 37 |
| 民國 103 年底 FY2014 | 412,300 | 43,488 | 325,996 | 41,778 | 945 | 368 |
| 民國 104 年底 FY2015 | 436,596 | 45,302 | 343,511 | 43,467 | 971 | 400 |
| 民國 105 年底 FY2016 | 445,558 | 45,392 | 349,374 | 43,564 | 1,028 | 386 |
| 民國 106 年底 FY2017 | 455,437 | 46,241 | 356,270 | 44,281 | 1,008 | 404 |

資料來源：根據使用牌照稅稅源20903-02-10-2編製。

Table 11. Sources of Vehicle License Tax

Unit: Set

| 貨 車 Trucks | | 農 村 拼 裝 車 Flat-bodied Trucks | | 曳 引 車 Trailers | | 機 器 腳 踏 車 Motorcycles | |
|----------------|---------------|---------------------------------|---------------|-------------------|---------------|--------------------------|---------------|
| 應 稅 Taxable | 免 稅 Exempt | 應 稅 Taxable | 免 稅 Exempt | 應 稅 Taxable | 免 稅 Exempt | 應 稅 Taxable | 免 稅 Exempt |
| 84,811 | 136 | - | - | 3,271 | - | 1,660 | 2 |
| 84,992 | 298 | - | - | 3,183 | - | 1,903 | - |
| 86,304 | 115 | - | - | 3,361 | - | 2,227 | - |
| 87,081 | 83 | - | - | 3,673 | - | 2,534 | - |
| 87,877 | 102 | - | - | 3,628 | - | 2,945 | - |
| 89,067 | 63 | - | - | 3,635 | - | 4,006 | - |
| 80,394 | 1,315 | - | - | - | - | 4,965 | 27 |
| 85,255 | 1,411 | - | - | - | - | 6,859 | 24 |
| 86,709 | 1,420 | - | - | - | - | 8,447 | 22 |
| 85,413 | 1,532 | - | - | 1,989 | 1 | 10,757 | 23 |

表12. 本 縣 契 稅 稅 源

單位：新臺幣千元

| 會 計 年 度 別 Fiscal Year | 合 計 | | | Total |
|------------------------------------|-----------|-------------|------------|------------|
| | 件 數 | | | 契 價 |
| | 合 計 Total | 應 稅 Taxable | 免 稅 Exempt | Deed Value |
| 民 國 97 年 度 FY2008 | 11,748 | 11,727 | 21 | 5,006,185 |
| 民 國 98 年 度 FY2009 | 10,999 | 10,996 | 3 | 4,336,169 |
| 民 國 99 年 度 FY2010 | 11,213 | 11,010 | 203 | 4,651,121 |
| 民 國 100 年 度 FY2011 | 10,923 | 10,919 | 4 | 4,751,532 |
| 民 國 101 年 度 FY2012 | 10,471 | 10,469 | 2 | 4,039,261 |
| 民 國 102 年 度 FY2013 | 11,342 | 11,336 | 6 | 4,642,645 |
| 民 國 103 年 度 FY2014 | 11,291 | 11,290 | 1 | 4,383,154 |
| 民 國 104 年 度 FY2015 | 12,007 | 12,007 | - | 4,835,315 |
| 民 國 105 年 度 FY2016 | 9,440 | 9,430 | 10 | 3,865,764 |
| 民 國 106 年 度 FY2017 | 10,517 | 10,514 | 3 | 4,148,185 |
| 截 至 第 一 季 (106年1月-3月) 1St Qua. | 2,581 | 2,581 | - | 1,045,025 |
| 截 至 第 二 季 (106年1月-6月) 2nd Qua. | 5,312 | 5,312 | - | 2,168,418 |
| 截 至 第 三 季 (106年1月-9月) 3rd Qua. | 7,846 | 7,844 | 2 | 3,141,937 |
| 截 至 第 四 季 (106年1月-12月) 4th Qua. | 10,517 | 10,514 | 3 | 4,148,185 |

資料來源：根據契稅查定表20903-02-11-2編製。

附註：契價不包括免稅資料。

Table 12. Sources of Deed Tax

Unit:N.T.\$1,000

| 買 賣 契 Sale | | | | 典 權 契 Mortgage | | | |
|------------|-------------|------------|------------|----------------|-------------|------------|------------|
| 件 數 | | Cases | 契 價 | 件 數 | | Cases | 契 價 |
| 合 計 Total | 應 稅 Taxable | 免 稅 Exempt | Deed Value | 合 計 Total | 應 稅 Taxable | 免 稅 Exempt | Deed Value |
| 9,992 | 9,971 | 21 | 4,484,046 | - | - | - | - |
| 9,162 | 9,159 | 3 | 3,800,524 | - | - | - | - |
| 9,396 | 9,194 | 202 | 4,120,220 | - | - | - | - |
| 8,974 | 8,972 | 2 | 4,176,017 | - | - | - | - |
| 8,013 | 8,011 | 2 | 3,359,014 | - | - | - | - |
| 8,649 | 8,644 | 5 | 3,835,552 | - | - | - | - |
| 8,077 | 8,076 | 1 | 3,462,870 | - | - | - | - |
| 8,861 | 8,861 | - | 3,913,273 | - | - | - | - |
| 6,828 | 6,828 | - | 3,110,094 | - | - | - | - |
| 7,659 | 7,659 | - | 3,370,253 | - | - | - | - |
| 1,792 | 1,792 | - | 801,434 | - | - | - | - |
| 3,797 | 3,797 | - | 1,727,009 | - | - | - | - |
| 5,661 | 5,661 | - | 2,528,264 | - | - | - | - |
| 7,659 | 7,659 | - | 3,370,253 | - | - | - | - |

表12. 本 縣 契 稅 稅 源(續一完)

單位：新臺幣千元

| 會 計 年 度 別 Fiscal Year | 占 有 契 Staking | | | | 贈 與 契 Eonation | | | |
|------------------------------------|---------------|-------------|------------|----------------------|----------------|--------------|------------|-------------------|
| | 件 數 Cases | | | 契 價 Deed Value | 件 數 Cases | | | 契 價 Deed Value |
| | 合 計 Total | 應 稅 Taxable | 免 稅 Exempt | | 合 計 Total | 應 稅 Taxable | 免 稅 Exempt | |
| 民 國 97 年 度 FY2008 | - | - | - | - | 1,616 | 1,616 | - | 456,624 |
| 民 國 98 年 度 FY2009 | - | - | - | - | 1,728 | 1,728 | - | 502,267 |
| 民 國 99 年 度 FY2010 | - | - | - | - | 1,748 | 1,747 | 1 | 507,361 |
| 民 國 100 年 度 FY2011 | - | - | - | - | 1,879 | 1,877 | 2 | 550,372 |
| 民 國 101 年 度 FY2012 | - | - | - | - | 2,372 | 2,372 | - | 653,399 |
| 民 國 102 年 度 FY2013 | - | - | - | - | 2,615 | 2,614 | 1 | 765,220 |
| 民 國 103 年 度 FY2014 | - | - | - | - | 3,096 | 3,096 | - | 873,146 |
| 民 國 104 年 度 FY2015 | - | - | - | - | 3,030 | 3,030 | - | 879,294 |
| 民 國 105 年 度 FY2016 | - | - | - | - | 2,541 | 2,539 | 2 | 731,098 |
| 民 國 106 年 度 FY2017 | - | - | - | - | 2,791 | 2,790 | 1 | 752,855 |
| 截 至 第 一 季 (106年1月-3月) 1St Qua. | - | - | - | - | 772 | 772 | - | 239,153 |
| 截 至 第 二 季 (106年1月-6月) 2nd Qua. | - | - | - | - | 1,478 | 1,478 | - | 431,594 |
| 截 至 第 三 季 (106年1月-9月) 3rd Qua. | - | - | - | - | 2,129 | 2,129 | - | 597,683 |
| 截 至 第 四 季 (106年1月-12月) 4th Qua. | - | - | - | - | 2,791 | 2,790 | 1 | 752,855 |

資料來源：根據契稅查定表20903-02-11-2編製。

附註：契價不包括免稅資料。

Table 12. Sources of Deed Tax(Cont. 1End)

Unit:N.T.\$1,000

| Division | | | | Exchange | | | |
|-------------|---------------|--------------|------------------|-------------|---------------|--------------|------------------|
| Cases | | | 契價 Deed Value | Cases | | | 契價 Deed Value |
| 件數 | 應稅 Taxable | 免稅 Exempt | | 件數 | 應稅 Taxable | 免稅 Exempt | |
| 合計 Total | | | | 合計 Total | | | |
| 10 | 10 | - | 3,142 | 130 | 130 | - | 62,373 |
| 8 | 8 | - | 1,289 | 101 | 101 | - | 32,089 |
| 2 | 2 | - | 314 | 67 | 67 | - | 23,226 |
| 1 | 1 | - | 915 | 69 | 69 | - | 24,228 |
| 1 | 1 | - | 1,510 | 85 | 85 | - | 25,338 |
| 6 | 6 | - | 3,008 | 72 | 72 | - | 38,865 |
| 6 | 6 | - | 2,962 | 112 | 112 | - | 44,176 |
| 8 | 8 | - | 2,049 | 108 | 108 | - | 40,699 |
| 12 | 4 | 8 | 1,165 | 59 | 59 | - | 23,407 |
| 3 | 1 | 2 | 91 | 64 | 64 | - | 24,986 |
| - | - | - | - | 17 | 17 | - | 4,438 |
| 1 | 1 | - | 91 | 36 | 36 | - | 9,724 |
| 3 | 1 | 2 | 91 | 53 | 53 | - | 15,899 |
| 3 | 1 | 2 | 91 | 64 | 64 | - | 24,986 |

表13. 本縣娛樂稅稅源

單位：家(件)數

| 會計年度別 Fiscal Year | 娛樂業家數 (家) | | | | | |
|----------------------|-----------|-----------|-----------------------|------------------------|---------------------|---------------------------|
| | 合計 Total | 電影 Movies | 撞球場 Billards Halls | 保齡球館 Bowling Alleys | 高爾夫球場 Golf Cluds | 高爾夫球練 習場 Golf Cluds |
| 民國 97 年度 FY2008 | 979 | 5 | - | - | 2 | 7 |
| 民國 98 年度 FY2009 | 969 | 7 | - | - | 2 | 7 |
| 民國 99 年度 FY2010 | 881 | 7 | - | - | 2 | 5 |
| 民國 100 年度 FY2011 | 878 | 3 | - | - | 2 | 6 |
| 民國 101 年度 FY2012 | 886 | 2 | - | - | 2 | 6 |
| 民國 102 年度 FY2013 | 850 | 3 | - | - | 2 | 6 |
| 民國 103 年度 FY2014 | 809 | 3 | - | - | 2 | 6 |
| 民國 104 年度 FY2015 | 788 | 3 | - | - | 2 | 6 |
| 民國 105 年度 FY2016 | 792 | 3 | - | - | 2 | 5 |
| 民國 106 年度 FY2017 | 925 | 3 | - | - | 2 | 5 |
| 1月 Jan. | 796 | 3 | - | - | 2 | 5 |
| 2月 Feb. | 799 | 3 | - | - | 2 | 5 |
| 3月 Mar. | 795 | 3 | - | - | 2 | 5 |
| 4月 Apr. | 782 | 3 | - | - | 2 | 5 |
| 5月 May. | 752 | 3 | - | - | 2 | 5 |
| 6月 June | 795 | 3 | - | - | 2 | 5 |
| 7月 July | 802 | 3 | - | - | 2 | 5 |
| 8月 Aug. | 823 | 3 | - | - | 2 | 5 |
| 9月 Sept. | 865 | 3 | - | - | 2 | 6 |
| 10月 Oct. | 923 | 3 | - | - | 2 | 6 |
| 11月 Nov. | 921 | 3 | - | - | 2 | 6 |
| 12月 Dec. | 925 | 3 | - | - | 2 | 5 |

資料來源：根據娛樂稅稅源20903-02-13-2編製。

Table 13. Sources of Amusement Tax

Unit : Case

| Number | | of | | | Amusement | | Place | | (Case) |
|-------------------------|------------------------|--|----------------------------|----------|---------------------------|--|-------|--|--------|
| 舞廳舞場 Dancing Hall | 電子遊戲機 Electric Toys | 有節目餐飲 業Entertainment Restaurants | 視聽視唱業 K. T. V & M. T. V | 其他 Other | 臨時公演 Temp Public Shows | | | | |
| 5 | 220 | - | 379 | 356 | 5 | | | | |
| 5 | 227 | 1 | 388 | 328 | 4 | | | | |
| 4 | 179 | - | 375 | 308 | 1 | | | | |
| 4 | 167 | 1 | 378 | 314 | 3 | | | | |
| 3 | 160 | 2 | 376 | 328 | 7 | | | | |
| 3 | 148 | 1 | 350 | 333 | 4 | | | | |
| 1 | 137 | 1 | 317 | 328 | 14 | | | | |
| 2 | 131 | 1 | 303 | 330 | 10 | | | | |
| 2 | 124 | 1 | 277 | 367 | 11 | | | | |
| 1 | 115 | 1 | 281 | 508 | 9 | | | | |
| 2 | 125 | 1 | 280 | 373 | 5 | | | | |
| 2 | 125 | 1 | 284 | 376 | 1 | | | | |
| 2 | 123 | 1 | 284 | 375 | - | | | | |
| 2 | 121 | 1 | 278 | 370 | - | | | | |
| 2 | 120 | 1 | 263 | 355 | 1 | | | | |
| 2 | 123 | 1 | 284 | 371 | 4 | | | | |
| 2 | 121 | 1 | 283 | 376 | 9 | | | | |
| 2 | 119 | 1 | 287 | 399 | 5 | | | | |
| 1 | 120 | 1 | 281 | 446 | 5 | | | | |
| 1 | 121 | 1 | 285 | 494 | 10 | | | | |
| 1 | 117 | 1 | 283 | 500 | 8 | | | | |
| 1 | 115 | 1 | 281 | 508 | 9 | | | | |

肆、稅 率

IV. Tax Rates

肆、稅 率

IV. Tax Rates

表14. 各項稅捐劃解百分率一覽表
Table 14. The Distribution Rate of Current Taxes

| 庫別 Treasury | 中央收入Central | | 直轄市收入 Municipality | | 縣(市)收入County(City) | | | | |
|--|----------------------------|--|----------------------------|--|----------------------------------|--|--------------------------|--------------------------------------|----------------------------------|
| | 國庫 National Treasury | 中央統籌 Distribution of Provincial | 直轄市庫 City Treasuries | 中央統籌 Distribution of Provincial | 市庫 Municipality Treasuries | 縣、鄉(鎮、市)庫County Township Treasuries | | | |
| | | | | | | 小計 Sub- Total | 縣庫 County Treasury | 縣統籌 Distribut ion of County | 鄉(鎮市)庫 Township Treasuries |
| 稅目別 Item of Tax | | | | | | | | | |
| 一、國稅 National Taxes | | | | | | | | | |
| 所得稅 Income tax | 90 | 10 | — | — | — | — | — | — | — |
| 遺產及贈與稅 Estate And Gift Tax | 20 | — | 50 | 50 | — | 80 | — | — | 80 |
| 關稅 Customs Duties | 100 | — | — | — | — | — | — | — | — |
| 營業稅 Business Tax | 60 | 40 | — | — | — | — | — | — | — |
| 貨物稅 Commodity Tax | 90 | 10 | 10 | — | — | — | — | — | — |
| 菸酒稅 Tobacco and Wine Tax | 80 | 20* | 20* | — | 20* | — | — | — | — |
| 證券交易稅 Securities Transactions Tax | 100 | — | — | — | — | — | — | — | — |
| 期貨交易稅 Futures Transactions Tax | 100 | — | — | — | — | — | — | — | — |
| 礦區稅 Mining Lot Tax | 100 | — | — | — | — | — | — | — | — |
| 二、直轄市及縣(市)稅 Municipal and Prefectural(city) Taxes | | | | | | | | | |
| 地價稅 Land Value Tax | — | — | 100 | — | — | 100 | 50 | 20 | 30 |
| 田賦 Agricultural Land Tax | — | — | 100 | — | — | 100 | — | — | 100 |
| 土地增值稅 Land Value Increment Tax | — | 20 | 100 | — | 80 | 80 | 80 | — | — |
| 房屋稅 House Tax | — | — | 100 | — | 100 | 100 | 40 | 20 | 40 |
| 使用牌照稅 Vehicle License Tax | — | — | 100 | — | 100 | 100 | 100 | — | — |
| 契稅 Deed Tax | — | — | 100 | — | 100 | 100 | — | 20 | 80 |
| 印花稅 Stamp Tax | — | — | 100 | — | 100 | 100 | 100 | — | — |
| 娛樂稅 Amusement Tax | — | — | 100 | — | 100 | 100 | — | — | 100 |
| 特別稅課 Special Tax | — | — | — | — | — | — | — | — | — |

說明：表內分配百分數係依88年1月25日增刪修訂後現行財政收支劃分法填列。

*菸酒稅國庫80%，直轄市及縣市合計20%，其中18%按人口比例分配直轄市及臺灣省各縣市，2%按人口比例分配福建省金門、連江兩縣(需俟菸酒專賣完成改制始能適用)。

中華民國88年1月25日公布修正

表 15.各項稅捐現行稅率表
 Tab 15. Current Tax Rates for Taxation

(一) 地 價 稅

| 稅 目 | 課 課 徵 標 的 及 稅 率 | |
|--|---|------|
| 地 | 一、 都市土地之自用住宅用地面積在三公畝以內或非都市土地面積未超過七公畝部份，按千分之二課徵。 二、 工業用地或工廠用地按千分之十課徵。 三、 都市計畫公共設施保留地仍為建築使用者，除自用住宅用地依自用住宅用地稅率課徵外，統按千分之六課徵。(公共設施保留地在保留期間未作任何使用並與使用中之土地隔離者，免徵地價稅)。 四、 公有土地按千分之十課徵。 五、 土地所有權人的地價總額未超過累進起點地價時，其地價稅按千分之十徵收，超過累進起點時按下列規定累進稅率課徵： | |
| | 土 地 類 別 | 稅 率 |
| 價 稅 | 自用住宅用地 | 2 ‰ |
| | 公共設施保留地 | 6 ‰ |
| | 工業用地 | 10 ‰ |
| | 公有土地 | 10 ‰ |
| | 私有一般土地(一級) 地價總額未超過累進起點地價 | 10 ‰ |
| | 私有一般土地(二級) 超過累進起點地價未達五倍就其超過部份 | 15 ‰ |
| | 私有一般土地(三級) 超過累進起點地價五倍至十倍就其超過部份 | 25 ‰ |
| | 私有一般土地(四級) 超過累進起點地價十倍至十五倍就其超過部份 | 35 ‰ |
| | 私有一般土地(五級) 超過累進起點地價十五倍至二十倍就其超過部份 | 45 ‰ |
| | 私有一般土地(六級) 超過累進起點地價二十倍就其超過部份 | 55 ‰ |

表 15.各項稅捐現行稅率表(續一)
 Tab 15. Current Tax Rates for Taxation(Cont.1)
 (二) 土地增值稅

| 稅目 | 課徵標的及稅率 |
|-------|---|
| 土地增值稅 | 一、一般土地稅率：按下列方式計算： |
| | 第一級 應徵稅額=土地漲價總數額【超過原規定地價或前次移轉時申報現值（按臺灣地區消費者物價總指數調整後）未達百分之一百者】×稅率（20%） |
| | 第二級 應徵稅額=土地漲價總數額【超過原規定地價或前次移轉時申報現值（按臺灣地區消費者物價總指數調整後）在百分之一百以上未達百分之二百者】×【稅率（30%）-[(30%-20%)×減徵率]】-累進差額（按臺灣地區消費者物價總指數調整後之原規定地價或前次移轉現值×A） 註：持有土地年限未超過20年者，無減徵，A為0.10 持有土地年限超過20年以上者，減徵率為20%，A為0.08 持有土地年限超過30年以上者，減徵率為30%，A為0.07 持有土地年限超過40年以上者，減徵率為40%，A為0.06 |
| | 第三級 應徵稅額=土地漲價總數額【超過原規定地價或前次移轉時申報現值（按臺灣地區消費者物價總指數調整後）在百分之二百以上者】×【稅率（40%）-[(40%-20%)×減徵率]】-累進差額（按臺灣地區消費者物價總指數調整後之原規定地價或前次移轉現值×B） 註：持有土地年限未超過20年者，無減徵，B為0.30 持有土地年限超過20年以上者，減徵率為20%，B為0.24 持有土地年限超過30年以上者，減徵率為30%，B為0.21 持有土地年限超過40年以上者，減徵率為40%，B為0.18 |

表 15.各項稅捐現行稅率表(續二)
 Tab 15. Current Tax Rates for Taxation(Cont.2)
 (二) 土地增值稅

| 稅目 | 課徵標的及稅率 |
|-------|---|
| 土地增值稅 | <p>二、自用住宅用地稅率及自用住宅用地條件：</p> <p>(1) 一生一次：</p> <ol style="list-style-type: none"> 1. 土地所有權人出售其自用住宅用地者，都市土地面積未超過三公畝部分或非都市土地未超過七公畝部份，其土地增值稅按土地漲價總數額百分之十徵收，超過部分之土地漲價總數額，依一般用地稅率徵收之。 2. 自用住宅用地之要件，須土地所有權人或其配偶、直系親屬於該地辦竣戶籍登記，且出售前一年內無出租或供營業使用。申請按自用住宅用地稅率課徵土地增值稅，以一次為限。自用住宅之評定現值不及所占基地公告土地現值百分之十者，不適用之，但建築工程完成滿一年以上者不在此限。 <p>(2) 一生一屋：</p> <p>土地所有權人適用前項規定後，再出售其自用住宅用地，符合下列各款規定者，不受前項一次之限制：</p> <ol style="list-style-type: none"> 1. 出售都市土地面積未超過一·五公畝部分或非都市土地未超過三·五公畝部份。 2. 出售時土地所有權人與其配偶及未成年子女，無該自用住宅以外之房屋。 3. 出售前持有該土地六年以上。 4. 土地所有權人或其配偶、未成年子女於土地出售前，在該地設有戶籍且持有該自用住宅連續滿六年。 5. 出售前五年內，無供營業使用或出租。 <p>三、經重劃後之土地於重劃後第一次移轉時，其土地增值稅減徵 40% 。</p> <p>註：原地價係指申報地價或前次移轉時申報現值數額。</p> |

表 15.各項稅捐現行稅率表(續三)
 Table 15. Current Tax Rates for Taxation(Cont.3)

(三) 房 屋 稅

| 稅目 | 課 徵 標 的 | 稅 率 |
|----------------------------|--------------------------------|------|
| 房 屋 稅 | 住 家 用 | |
| | 1. 自住或公益出租人出租使用者，按其房屋現值課徵 | 1.2% |
| | 2. 非自住使用者，按其房屋現值課徵 | 1.5% |
| | 非 住 家 用 | |
| | 1. 供營業用者按其房屋現值課徵 | 3% |
| | 2. 私人醫院、診所或自由職業事務所者按其房屋現值課徵 | 3% |
| 3. 非住家非營業用(含人民團體等)按其房屋現值課徵 | 2% | |
| | 合法登記工廠自有供直接生產者按其房屋現值依營業用稅率減半課徵 | 1.5% |

表 15. 各項稅捐現行稅率表(續四)

Table 15. Current Tax Rates for Taxation(Cont.6)

(四) 使用牌照稅

使用牌照稅稅額表

一、使用牌照稅法第六條附表一、二、三

| 種類、稅額 汽缸總排氣量 | 小客車 | | 大客車 | 貨車 | 機車 | 備註 |
|-----------------|---------|--------|--------|--------|--------|---|
| | 自用 | 營業用 | | | | |
| 全年 | 全年 | 全年 | 全年 | 全年 | 全年 | |
| 0 ~ 150 | 1,620 | 900 | — | 900 | 0 | 1. 小客貨 兩用車之 稅額按自 用小客車 之稅額課 徵。 |
| 151 ~ 250 | | | | | 800 | |
| 251 ~ 500 | | | | | 1,620 | |
| 501 ~ 600 | 2,160 | 1,260 | 1,080 | 1,080 | 2,160 | 2. 曳引車 之稅額按 貨車稅額 加徵 30%。 3. 自用車 全年 1 期，營業 車全年分 2 期課徵。 |
| 601 ~ 1200 | 4,320 | 2,160 | 1,800 | 1,800 | 4,320 | |
| 1201 ~ 1800 | 7,120 | 3,060 | 2,700 | 2,700 | 7,120 | |
| 1801 ~ 2400 | 11,230 | 6,480 | 3,600 | 3,600 | 11,230 | |
| 2401 ~ 3000 | 15,210 | 9,900 | 4,500 | 4,500 | | |
| 3001 ~ 3600 | 28,220 | 16,380 | 5,400 | 5,400 | | |
| 3601 ~ 4200 | | | 6,300 | 6,300 | | |
| 4201 ~ 4800 | 46,170 | 24,300 | 7,200 | 7,200 | | |
| 4801 ~ 5400 | | | 8,100 | 8,100 | | |
| 5401 ~ 6000 | 69,690 | 33,660 | 9,000 | 9,000 | | |
| 6001 ~ 6600 | | | 9,900 | 9,900 | | |
| 6601 ~ 7200 | 117,000 | 44,460 | 10,800 | 10,800 | | |
| 7201 ~ 7800 | | | 11,700 | 11,700 | | |
| 7801 ~ 8400 | 151,200 | 56,700 | 12,600 | 12,600 | | |
| 8401 ~ 9000 | | | 13,500 | 13,500 | | |
| 9001 ~ 9600 | | | 14,400 | 14,400 | | |
| 9601 ~ 10200 | | | 15,300 | 15,300 | | |
| 10201 ~ | | | 16,200 | 16,200 | | |

表 15.各項稅捐現行稅率表(續五)
Table 15. Current Tax Rates for Taxation(Cont. 7)

(四) 使用牌照稅

二、使用牌照稅法第六條附表四

(完全以電能為動力之電動小客車)

| 車輛種類及稅額 (新台幣/元) | | 完全以電能為動力之電動小客車 (每車乘人座位九人以下者) | |
|--------------------|-------------|---------------------------------|--------|
| 馬達最大馬力 | | 自用 | 營業 |
| 英制馬力(HP) | 公制馬力(PS) | | |
| 38 以下 | 38.6 以下 | 1,620 | 900 |
| 38.1-56 | 38.7-56.8 | 2,160 | 1,260 |
| 56.1-83 | 56.9-84.2 | 4,320 | 2,160 |
| 83.1-182 | 84.3-184.7 | 7,120 | 3,060 |
| 182.1-262 | 184.8-265.9 | 11,230 | 6,480 |
| 262.1-322 | 266.0-326.8 | 15,210 | 9,900 |
| 322.1-414 | 326.9-420.2 | 28,220 | 16,380 |
| 414.1-469 | 420.3-476 | 46,170 | 24,300 |
| 469.1-509 | 476.1-516.6 | 69,690 | 33,660 |
| 509.1 以上 | 516.7 以上 | 117,000 | 44,460 |

※101年1月6日至110年12月31日免徵。

三、使用牌照稅法第六條附表五

(完全以電能為動力之電動機車)

| 車輛種類及稅額 (新台幣/元) | | 完全以電能為動力 之電動機車 |
|-----------------|--------------|-------------------|
| 馬達最大馬力 | | |
| 英制馬力(HP) | 公制馬力(PS) | |
| 20.19 以下 | 21.54 以下 | 0 |
| 20.20-40.03 | 21.55-42.71 | 800 |
| 40.04-50.07 | 42.72-53.43 | 1,620 |
| 50.08-58.79 | 53.44-62.73 | 2,160 |
| 58.80-114.11 | 62.74-121.76 | 4,320 |
| 114.12 以上 | 121.77 以上 | 7,120 |

※107年1月1日至110年12月31日免徵。

表 15.各項稅捐現行稅率表(續六)
Table 15. Current Tax Rates for Taxation(Cont. 7)

(四) 使用牌照稅

四、使用牌照稅法第六條附表六

(完全以電能為動力之電動大客車及貨車)

| 稅額 馬達最大馬力 | | 車輛種類及 (新臺幣/元) | 完全以電能為動 力之電動大客車 (每車乘人座位 在十人以上者) | 完全以電能為動 力之電動貨車 |
|--------------|-------------|------------------|--|-------------------|
| | | | | |
| 英制馬力(HP) | 公制馬力(PS) | | - | - |
| 138 以下 | 140.1 以下 | | 4,500 | 4,500 |
| 138.1-200 | 140.2-203 | | 6,300 | 6,300 |
| 200.1-247 | 203.1-250.7 | | 8,100 | 8,100 |
| 247.1-286 | 250.8-290.3 | | 9,900 | 9,900 |
| 286.1-336 | 290.4-341 | | 11,700 | 11,700 |
| 336.1-361 | 341.1-366.4 | | 13,500 | 13,500 |
| 361.1 以上 | 366.5 以上 | | 15,300 | 15,300 |

※101 年 1 月 6 日至 110 年 12 月 31 日免徵。

表 15.各項稅捐現行稅率表(續七)
 Tab 15. Current Tax Rates for Taxation(Cont.8)

(五) 契 稅

| 稅 目 | 課 徵 標 的 | 稅 率 | 監 證 費 稅 率 |
|------------------------|---------|------|-----------|
| 契 稅 | 一、買賣契約 | 6.0% | — |
| | 二、典權契約 | 4.0% | — |
| | 三、交換契約 | 2.0% | — |
| | 四、贈與契約 | 6.0% | — |
| | 五、分割契約 | 2.0% | — |
| | 六、占有契約 | 6.0% | — |

(六) 印 花 稅

| 稅 目 | 課 徵 標 的 | 稅 率 |
|-------------------------|-----------------|----------|
| 印 花 稅 | 一、(1)銀錢收據 | 4 ‰ |
| | (2)收受或領還押標金收據 | 1 ‰ |
| | 二、買賣動產契據 | 新台幣 12 元 |
| | 三、承攬契據 | 1 ‰ |
| | 四、典賣、讓受及分割不動產契據 | 1 ‰ |

表 15.各項稅捐現行稅率表(續八完)
 Tab 15. Current Tax Rates for Taxation(Cont. 9End)

(七) 娛 樂 稅

| 稅 目 | 課 徵 標 的 | 稅 率 |
|------------------------------------|------------------------------------|------|
| 娛 樂 | 一、電影，外國語片 | 1% |
| | 電影，本國語片 | 0.5% |
| | 二、職業性歌唱、舞蹈、馬戲、魔術、技藝表演 及夜總會之各種表演 | 10% |
| | 三、說書、戲劇、音樂演奏及非職業性歌唱、舞 蹈等表演 | 1% |
| | 四、各種競技比賽 | 2.5% |
| | 五、舞廳或舞場 | 25% |
| | 六、高爾夫球場、高爾夫球練習場 | 5% |
| | 七、機動遊艇、動力飛行器 | 2.5% |
| 八、其他提供娛樂設施供人娛樂 | 10% | |
| 稅 | | |

伍、行政組織

V. Political Organization

伍、行政組織

V. Political Organization

表16. 本局暨各分局處稽徵區域劃分

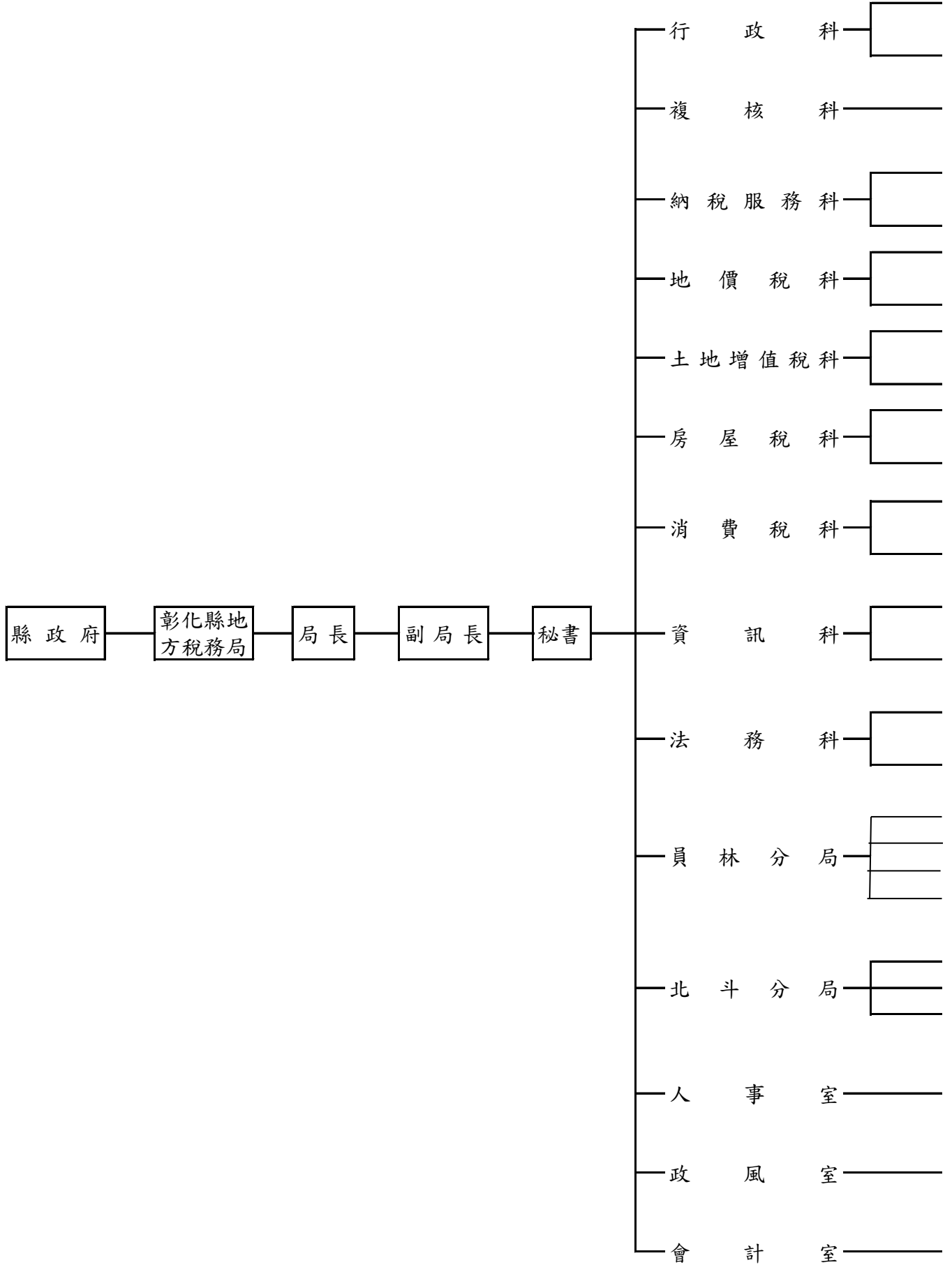
| 年底別及鄉鎮市別 End of Year & Township | 面積(平方公里) Area (Square Kilometer) | 村里數 Number of T'suns & Lins |
|------------------------------------|-------------------------------------|--------------------------------|
| 民國 97 年底 End of 2008 | 1,074.3960 | 589 |
| 民國 98 年底 End of 2009 | 1,074.3960 | 589 |
| 民國 99 年底 End of 2010 | 1,074.3960 | 589 |
| 民國 100 年底 End of 2011 | 1,074.3960 | 589 |
| 民國 101 年底 End of 2012 | 1,074.3960 | 589 |
| 民國 102 年底 End of 2013 | 1,074.3960 | 589 |
| 民國 103 年底 End of 2014 | 1,074.3960 | 589 |
| 民國 104 年底 End of 2015 | 1,074.3960 | 589 |
| 民國 105 年底 End of 2016 | 1,074.3960 | 589 |
| 民國 106 年底 End of 2017 | 1,074.3960 | 589 |
| 總局 Headquarter | 339.1095 | 225 |
| 彰化市 Changhua | 65.6947 | 73 |
| 鹿港鎮 Lugang | 39.4625 | 29 |
| 和美鎮 Hemei | 39.9345 | 32 |
| 線西鄉 Siansi | 18.0856 | 8 |
| 伸港鄉 Shengang | 22.3268 | 14 |
| 福興鄉 Fusing | 49.8934 | 22 |
| 秀水鄉 Sioushuei | 29.3447 | 14 |
| 花壇鄉 Huatan | 36.3469 | 18 |
| 芬園鄉 Fenyuan | 38.0204 | 15 |
| 員林分局 Yuanlin Branch | 283.2752 | 211 |
| 員林市 Yuanlin | 40.0380 | 41 |
| 溪湖鎮 Sihu | 32.0592 | 25 |
| 田中鎮 Tianjhong | 34.6056 | 22 |
| 大村鄉 Dacun | 30.7837 | 16 |
| 埔鹽鄉 Puyan | 38.6081 | 22 |
| 埔心鄉 Pusin | 20.9526 | 20 |
| 永靖鄉 Yongjing | 20.6382 | 24 |
| 社頭鄉 Shetou | 36.1449 | 24 |
| 二水鄉 Ershuei | 29.4449 | 17 |
| 北斗分局 Beidou Branch | 452.0113 | 153 |
| 北斗鎮 Beidou | 19.2547 | 15 |
| 二林鎮 Erlin | 92.8478 | 27 |
| 田尾鄉 Tianwei | 24.0375 | 20 |
| 埤頭鄉 Pitou | 42.7508 | 17 |
| 芳苑鄉 Fangyuan | 91.3827 | 26 |
| 大城鄉 Dacheng | 63.7406 | 15 |
| 竹塘鄉 Jhutang | 42.1662 | 14 |
| 溪州鄉 Si jhou | 75.8310 | 19 |

資料來源：根據彰化縣政府主計處資料編製。

Table 16. Service District of Branch Office

| 戶 數 (戶) Number of Households | 人 口 數 (人) Number of Population | 每 戶 平 均 人 口 數 Person /Households |
|-----------------------------------|-------------------------------------|-------------------------------------|
| 353,763 | 1,312,935 | 3.71 |
| 359,341 | 1,312,467 | 3.65 |
| 363,424 | 1,307,286 | 3.60 |
| 367,801 | 1,303,039 | 3.54 |
| 372,303 | 1,299,868 | 3.49 |
| 375,940 | 1,296,013 | 3.45 |
| 378,621 | 1,291,474 | 3.41 |
| 381,888 | 1,289,072 | 3.38 |
| 384,700 | 1,287,146 | 3.35 |
| 387,166 | 1,282,458 | 3.31 |
| 186,597 | 621,651 | 3.33 |
| 76,417 | 233,613 | 3.06 |
| 24,518 | 86,799 | 3.54 |
| 26,760 | 90,986 | 3.40 |
| 4,401 | 16,928 | 3.85 |
| 9,983 | 36,957 | 3.70 |
| 12,816 | 47,332 | 3.69 |
| 10,777 | 39,357 | 3.65 |
| 14,091 | 45,924 | 3.26 |
| 6,834 | 23,755 | 3.48 |
| 128,751 | 422,304 | 3.28 |
| 39,279 | 124,632 | 3.17 |
| 16,346 | 55,686 | 3.41 |
| 13,168 | 41,890 | 3.18 |
| 11,142 | 36,870 | 3.31 |
| 9,080 | 32,587 | 3.59 |
| 10,591 | 34,836 | 3.29 |
| 10,929 | 37,334 | 3.42 |
| 12,930 | 43,144 | 3.34 |
| 5,286 | 15,325 | 2.90 |
| 71,818 | 238,503 | 3.32 |
| 10,700 | 33,355 | 3.12 |
| 15,063 | 50,980 | 3.38 |
| 7,990 | 27,462 | 3.44 |
| 9,051 | 30,642 | 3.39 |
| 10,137 | 33,714 | 3.33 |
| 5,255 | 16,987 | 3.23 |
| 4,619 | 15,303 | 3.31 |
| 9,003 | 30,060 | 3.34 |

表17. 本局組
民國 106



概況

年底

第一股：文書管理。

第二股：事務管理、出納。

各稅稽徵業務之複核、抽查、內部業務檢查。

第一股：納稅服務、公文檢核、研究發展、管制考核及其他綜合業務。

第二股：法令宣導。

第一股：地價稅、田賦之稽徵(定期開徵)。

第二股：地價稅、田賦之稽徵(欠稅清理、課稅資料通報運用管制)。

第一股：土地增值稅、工程受益費之稽徵

第二股：印花稅之稽徵。

第一股：房屋稅之稽徵。

第二股：契稅之稽徵。

第一股：使用牌照稅稽徵。

第二股：娛樂稅稽徵、各稅逃漏稅捐之查緝。

第一股：各稅系統管理、講習訓練及檔案之管理。

第二股：資訊設備、資安及退稅與單造管理。

第一股：違章漏稅案件之審理及欠稅、財務罰鍰之清理、移送執行、禁止處分、限制出境。

第二股：稅務行政救濟案件之處理。

第一股：田賦、地價稅之稽徵。

第二股：房屋稅、契稅之稽徵。

第三股：土地增值稅、工程受益費、印花稅之稽徵。

第四股：娛樂稅、使用牌照稅之稽徵及退稅、欠稅清理、納稅服務及一般行政業務。

第一股：田賦、地價稅、土地增值稅、工程受益費之稽徵。

第二股：房屋稅、契稅、印花稅之稽徵。

第三股：娛樂稅、使用牌照稅之稽徵及退稅、欠稅清理，納稅服務及一般行政業務。

組織編制、任免遷調、考核獎懲及退撫等人事管理事項。

政風法令宣導、公務機密、機關安全及貪瀆不法之預防與查處等事項。

歲計、會計及統計事項之管理。

表18. 本局現有員額配置

單位：人

(1) 預算額

| 年及科室別 Year & Office | 合計 Total | 局長 Director- General | 副局長 Deputy Director- General | 主任秘書 Chief Secretary | 秘書 Secretary | 科長 Chief | 主任 Chief | 副主任 Deputy Chief | 審核員 Revenue Assessor |
|------------------------|-------------|----------------------------|---------------------------------------|----------------------------|-----------------|-------------|-------------|------------------------|----------------------------|
| 民國97年底 End of 2008 | 225 | 1 | 1 | — | 1 | 9 | 5 | — | 6 |
| 民國98年底 End of 2009 | 225 | 1 | 1 | — | 1 | 9 | 5 | — | 6 |
| 民國99年底 End of 2010 | 225 | 1 | 1 | — | 1 | 9 | 5 | — | 6 |
| 民國100年底 End of 2011 | 229 | 1 | 1 | — | 1 | 9 | 5 | — | 8 |
| 民國101年底 End of 2012 | 229 | 1 | 1 | — | 1 | 9 | 5 | — | 8 |
| 民國102年底 End of 2013 | 229 | 1 | 1 | — | 1 | 9 | 5 | — | 8 |
| 民國103年底 End of 2014 | 229 | 1 | 1 | — | 1 | 9 | 5 | — | 8 |
| 民國104年底 End of 2015 | 229 | 1 | 1 | — | 1 | 9 | 5 | — | 8 |
| 民國105年底 End of 2016 | 229 | 1 | 1 | — | 1 | 9 | 5 | — | 8 |
| 民國106年底 End of 2017 | 229 | 1 | 1 | — | 1 | 9 | 5 | — | 8 |

資料來源：人事室提供。

Table 18. Allocation of The Personnel

(1) Budget Staff

Unit:Man

| 股 長 Chief | 技 士 Associate Technician | 技 佐 Associate Technical Specialist | 稅 務 員 Revenue Officer | 科 員 Officer | 助 理 稅 務 員 Assistant Revenue Officer | 辦 事 員 Clerk | 書 記 Associate Clerk | 會 計 室 佐 理 員 Accounting Assistant | 人 事 室 助 理 員 Junior Personnel Officer | 雇 員 Assistant Clerk |
|--------------|--------------------------------|---|-----------------------------|----------------|---|----------------|---------------------------|---|--|---------------------------|
| 23 | — | — | 102 | 11 | 42 | 9 | 11 | 2 | 2 | — |
| 23 | — | — | 102 | 11 | 42 | 9 | 11 | 2 | 2 | — |
| 23 | — | — | 102 | 11 | 42 | 9 | 11 | 2 | 2 | — |
| 23 | — | — | 104 | 11 | 42 | 9 | 11 | 2 | 2 | — |
| 23 | — | — | 104 | 11 | 42 | 9 | 11 | 2 | 2 | — |
| 23 | — | — | 104 | 11 | 42 | 9 | 11 | 2 | 2 | — |
| 23 | — | — | 104 | 11 | 42 | 9 | 11 | 2 | 2 | — |
| 22 | — | — | 104 | 12 | 42 | 9 | 11 | 2 | 2 | — |
| 22 | 1 | 1 | 104 | 12 | 40 | 9 | 11 | 2 | 2 | — |
| 22 | 1 | 1 | 104 | 12 | 40 | 9 | 11 | 2 | 2 | — |

表18. 本局現有員額配置(續一完)

單位：人

(2) 實 有 額

| 年 及 科 室 別 Year & Office | 合 計 Total | 局 長 Director-General | 副 局 長 Deuty Director-General | 主 任 秘 書 Chief Secretary | 秘 書 Secretary | 科 長 Chief | 主 任 Chief | 審 核 員 Revenue Assessor |
|---|--------------|-------------------------|---------------------------------|----------------------------|------------------|--------------|--------------|---------------------------|
| 民國97年底 End of 2008 | 209 | 1 | 1 | - | 1 | 10 | 2 | 4 |
| 民國98年底 End of 2009 | 203 | 1 | 1 | - | 1 | 8 | 5 | 6 |
| 民國99年底 End of 2010 | 206 | 1 | 1 | - | 1 | 9 | 4 | 6 |
| 民國100年底End of 2011 | 220 | 1 | 1 | - | 1 | 9 | 4 | 8 |
| 民國101年底End of 2012 | 218 | 1 | 1 | - | 1 | 9 | 5 | 8 |
| 民國102年底End of 2013 | 223 | 1 | 1 | - | 1 | 9 | 5 | 8 |
| 民國103年底End of 2014 | 224 | 1 | 1 | - | 1 | 9 | 5 | 7 |
| 民國104年底End of 2015 | 220 | 1 | 1 | - | 1 | 8 | 5 | 6 |
| 民國105年底End of 2016 | 219 | 1 | 1 | - | 1 | 9 | 5 | 8 |
| 民國106年底End of 2017 | 218 | 1 | 1 | - | 1 | 9 | 5 | 8 |
| 局長室Director-General Offices | 3 | 1 | 1 | - | 1 | - | - | - |
| 行政科General Affairs Section | 14 | - | - | - | - | 1 | - | - |
| 複核科 Auditing Section | 7 | - | - | - | - | 1 | - | 6 |
| 納稅服務科 Public Services Section | 15 | - | - | - | - | 1 | - | - |
| 地價稅科 Land Value Tax Section | 18 | - | - | - | - | 1 | - | - |
| 土 地 增 值 稅 科 Land Value Increment Tax Section | 15 | - | - | - | - | 1 | - | - |
| 房屋稅科 House Tax Section | 21 | - | - | - | - | 1 | - | - |
| 消 費 稅 科 Consumption Tax Section | 13 | - | - | - | - | 1 | - | - |
| 資 訊 科 Information Management Section | 20 | - | - | - | - | 1 | - | - |
| 法 務 科 Legal Affairs Section | 16 | - | - | - | - | 1 | - | - |
| 會 計 室 Accounting Section | 6 | - | - | - | - | - | 1 | - |
| 政 風 室 Givil Service Ethics Section | 1 | - | - | - | - | - | 1 | - |
| 人 事 室 Persennel Section | 5 | - | - | - | - | - | 1 | - |
| 員 林 分 局 Yuanlin Branch | 40 | - | - | - | - | - | 1 | 1 |
| 北 斗 分 局 Beidou Branch | 24 | - | - | - | - | - | 1 | 1 |

資料來源：人事室提供。

Table 18. Allocation of The Personnel(Cont.1 End)

(2) Actual Staff

Unit:Man

| 股 長 Chief | 技 士 Associate Technician | 技 佐 Associate Technical Specialist | 稅 務 員 Revenue Officer | 科 員 Officer | 助 理 稅 務 員 Assistant Revenue Officer | 辦 事 員 Clerk | 書 記 Associate Clerk | 會 計 室 佐 理 員 Accounting Assistant | 人 事 室 助 理 員 Junior Personnel Officer | 雇 員 Assistant Clerk |
|--------------|--------------------------------|---|-----------------------------|----------------|--|----------------|---------------------------|---|--|---------------------------|
| 25 | - | - | 95 | 8 | 40 | 8 | 9 | 2 | 2 | 1 |
| 23 | - | - | 95 | 8 | 35 | 9 | 6 | 2 | 2 | 1 |
| 25 | - | - | 95 | 9 | 35 | 9 | 7 | 2 | 1 | 1 |
| 25 | - | - | 103 | 9 | 35 | 9 | 10 | 2 | 2 | 1 |
| 25 | - | - | 97 | 9 | 39 | 9 | 10 | 2 | 2 | - |
| 24 | - | - | 101 | 9 | 41 | 8 | 11 | 2 | 2 | - |
| 22 | - | - | 106 | 9 | 39 | 8 | 12 | 2 | 2 | - |
| 24 | - | - | 100 | 9 | 41 | 9 | 11 | 2 | 2 | - |
| 24 | 1 | 1 | 100 | 10 | 38 | 8 | 8 | 2 | 2 | - |
| 22 | 1 | 1 | 101 | 10 | 39 | 8 | 7 | 2 | 2 | - |
| - | - | - | - | - | - | - | - | - | - | - |
| 2 | - | - | - | 4 | - | 6 | 1 | - | - | - |
| - | - | - | - | - | - | - | - | - | - | - |
| 2 | - | - | 7 | - | 4 | - | 1 | - | - | - |
| 2 | - | - | 10 | - | 4 | - | 1 | - | - | - |
| 2 | - | - | 9 | - | 3 | - | - | - | - | - |
| 2 | - | - | 10 | - | 8 | - | - | - | - | - |
| 2 | - | - | 7 | - | 3 | - | - | - | - | - |
| 1 | 1 | 1 | 10 | - | 3 | - | 3 | - | - | - |
| 2 | - | - | 12 | - | 1 | - | - | - | - | - |
| - | - | - | - | 3 | - | - | - | 2 | - | - |
| - | - | - | - | - | - | - | - | - | - | - |
| - | - | - | - | 2 | - | - | - | - | 2 | - |
| 4 | - | - | 20 | 1 | 11 | 2 | - | - | - | - |
| 3 | - | - | 16 | - | 2 | - | 1 | - | - | - |

表19. 本局現有人員人事資料統計

單位：人

| 年別、性別、年齡別 End of Year、Sex、Age | 官 等 Ranking | | | | Servant |
|----------------------------------|--------------|------------------------------------|-------------------------------------|-----------------------------------|------------------|
| | 總 計 Total | 簡任 10—14職等 Selected Appointment | 薦任 6—9職等 Recommended Appointment | 委任 1—5職等 Delegated Appointment | 雇 員 Employees |
| 民國 97 年底 End of 2008 | 209 | 1 | 113 | 94 | 1 |
| 民國 98 年底 End of 2009 | 203 | 1 | 115 | 86 | 1 |
| 民國 99 年底 End of 2010 | 206 | 1 | 114 | 90 | 1 |
| 民國 100 年底 End of 2011 | 220 | 1 | 124 | 94 | 1 |
| 民國 101 年底 End of 2012 | 218 | 1 | 130 | 87 | 0 |
| 民國 102 年底 End of 2013 | 219 | 1 | 144 | 74 | — |
| 民國 103 年底 End of 2014 | 224 | 1 | 139 | 84 | — |
| 民國 104 年底 End of 2015 | 220 | 1 | 134 | 85 | — |
| 民國 105 年底 End of 2016 | 219 | 1 | 144 | 74 | — |
| 民國 106 年底 End of 2017 | 218 | 1 | 144 | 73 | — |
| (一) 性 別 Sex | | | | | |
| 男 Male | 62 | — | 46 | 16 | — |
| 女 Female | 156 | 1 | 98 | 57 | — |
| (二) 年 齡 Age | | | | | |
| 29 歲 以 下 Under 29 Years Old | 19 | — | 10 | 9 | — |
| 30-39 歲 30-39Years Old | 74 | — | 46 | 28 | — |
| 40-49 歲 40-49Years Old | 71 | — | 43 | 28 | — |
| 50-59 歲 50-59Years Old | 49 | — | 41 | 8 | — |
| 60-65 歲 60-65Years Old | 5 | 1 | 4 | — | — |
| 66歲以上 66 Years Above Old | — | — | — | — | — |

資料來源：根據人事室資料編製。

Table 19. Personnel Statistic

Unit: Man

| 職務別、學歷別、考試別、年 資別Affair、Educational、 Examination、Seniority | 官 等 Ranking | | | | Servant |
|---|--------------|--|---|---------------------------------------|---------------|
| | 總 計 Total | 簡任 10—14 職等 Selected Appointment | 薦任 6—9 職等 Recommended Appointment | 委任 1—5 職等 Delegated Appointment | 雇 員 Employees |
| (三) 職 務 Affair | | | | | |
| 稅 務 人 員 Tax Officer | 187 | 1 | 126 | 60 | — |
| 行 政 人 員 General Officer | 19 | — | 10 | 9 | — |
| 會 計 人 員 Accounting Officer | 6 | — | 4 | 2 | — |
| 人 事 人 員 Personnal Officer | 5 | — | 3 | 2 | — |
| 政 風 人 員 Civil Service Ethics Officer | 1 | — | 1 | — | — |
| (四) 學 歷 Educational | | | | | |
| 研 究 所 Graduate School | 45 | 1 | 41 | 3 | — |
| 大 學 畢 業 University | 128 | — | 76 | 52 | — |
| 專 科 畢 業 Junior College | 38 | — | 24 | 14 | — |
| 高 中 (職) 畢 業 Senior High (Vocational) School | 7 | — | 3 | 4 | — |
| 國 (初) 中 以 上 Junior High School | — | — | — | — | — |
| (五) 考 試 Examination | | | | | |
| 高 等 考 試 Senior Civil Service Examinations | 64 | — | 64 | — | — |
| 普 通 考 試 Junior Civil Service Examinations | 13 | — | — | 13 | — |
| 特 種 考 試 Special Civil Service Examinations | 67 | — | 32 | 35 | — |
| 升 等 考 試 Promotion Civil Service Examinations | — | — | — | — | — |
| 其 他 考 試 Others Examinations | 72 | 1 | 46 | 25 | — |
| 未 經 考 試 Not Examinations | 2 | — | 2 | — | — |
| (六) 年 資 Seniority | | | | | |
| 5 年 以 下 Under 5 years | 31 | — | 17 | 14 | — |
| 6—9 年 6—9years | 52 | — | 32 | 20 | — |
| 10-14 年 10-14years | 41 | — | 27 | 14 | — |
| 15-19 年 15-19years | 23 | — | 11 | 12 | — |
| 20-24 年 20-24years | 27 | — | 18 | 9 | — |
| 25-29 年 25-29years | 27 | — | 23 | 4 | — |
| 30 年 以 上 Over 30years | 17 | 1 | 16 | — | — |

表20. 本局稅捐稽徵經費統計

單位：新臺幣元

| 會計年度別及科目別 Fiscal Year & Items | 合 計 | | | | Total |
|----------------------------------|-------------|--------|-------------|--------|------------|
| | 預 算 | | 決 算 | | 決算佔預算 |
| | 金額 Amount | % | 金額 Amount | % | % B/A Rate |
| 民國 97 年度 FY2008 | 363,673,000 | 100.00 | 350,239,756 | 100.00 | 96.31 |
| 民國 98 年度 FY2009 | 360,984,000 | 100.00 | 343,161,412 | 100.00 | 95.06 |
| 民國 99 年度 FY2010 | 364,047,000 | 100.00 | 349,316,128 | 100.00 | 95.95 |
| 民國 100 年度 FY2011 | 355,621,000 | 100.00 | 351,313,921 | 100.00 | 98.79 |
| 民國 101 年度 FY2012 | 370,609,000 | 100.00 | 358,140,630 | 100.00 | 96.64 |
| 民國 102 年度 FY2013 | 380,196,000 | 100.00 | 370,189,305 | 100.00 | 97.37 |
| 民國 103 年度 FY2014 | 385,116,000 | 100.00 | 376,621,370 | 100.00 | 97.79 |
| 民國 104 年度 FY2015 | 386,779,000 | 100.00 | 378,780,565 | 100.00 | 97.93 |
| 民國 105 年度 FY2016 | 379,349,000 | 100.00 | 363,727,599 | 100.00 | 95.88 |
| 民國 106 年度 FY2017 | 346,097,000 | 100.00 | 333,579,072 | 100.00 | 96.38 |

資料來源：根據經費會計報告及預決算書編製。

Table 20. Cost of Tax Collections in Recent Years

Unit:N.T.\$1.00

| 中央款(省負擔) National Budget Source (Provincial) | | | | | 縣市負擔 Municipal Budget Source | | | | |
|---|---|---------------|---|-------------------|------------------------------|---------------|--------------------|---------------|------------------------|
| 預算 Budget | | 決算 Accounting | | 決算估 預算% B/A | 預算 Budget | | 決算 Accounting | | 決算估預 算% B/A Rate |
| 金額 Amount | % | 金額 Amount | % | | 金額 Amount | % | 金額 Amount | % | |
| - | - | - | - | - | 363,673,000 | 100.00 | 350,239,756 | 100.00 | 96.31 |
| - | - | - | - | - | 360,984,000 | 100.00 | 343,161,412 | 100.00 | 95.06 |
| - | - | - | - | - | 364,047,000 | 100.00 | 349,316,128 | 100.00 | 95.95 |
| - | - | - | - | - | 355,621,000 | 100.00 | 351,313,921 | 100.00 | 98.79 |
| - | - | - | - | - | 370,609,000 | 100.00 | 358,140,630 | 100.00 | 96.64 |
| - | - | - | - | - | 380,196,000 | 100.00 | 370,189,305 | 100.00 | 97.37 |
| - | - | - | - | - | 385,116,000 | 100.00 | 376,621,370 | 100.00 | 97.79 |
| - | - | - | - | - | 386,779,000 | 100.00 | 378,780,565 | 100.00 | 97.93 |
| - | - | - | - | - | 379,349,000 | 100.00 | 363,727,599 | 100.00 | 95.88 |
| - | - | - | - | - | 346,097,000 | 100.00 | 333,579,072 | 100.00 | 96.38 |

表21. 本局各項稅捐稽徵成本統計

單位：新臺幣元

| 會計年度別及稅目別 Fiscal Year & Items | 實徵淨額(千元) Net Actual collection | | 成本總計 (元)Total cost (dollars) | 直接成本 小計 Sub-Total |
|-----------------------------------|--------------------------------------|--------------------|------------------------------------|-------------------------|
| | 民國 97 年度 FY2008 | 9,503,293 | 338,348,407 | 279,984,801 |
| 民國 98 年度 FY2009 | 9,329,700 | 335,712,499 | 273,040,427 | |
| 民國 99 年度 FY2010 | 9,950,034 | 343,886,258 | 275,429,097 | |
| 民國 100 年度 FY2011 | 10,653,709 | 340,839,345 | 273,631,538 | |
| 民國 101 年度 FY2012 | 10,239,854 | 349,965,193 | 279,950,382 | |
| 民國 102 年度 FY2013 | 11,359,784 | 351,914,245 | 286,238,848 | |
| 民國 103 年度 FY2014 | 11,484,080 | 369,671,968 | 291,460,822 | |
| 民國 104 年度 FY2015 | 11,741,308 | 356,696,244 | 290,934,682 | |
| 民國 105 年度 FY2016 | 11,374,502 | 305,270,972 | 226,797,633 | |
| 民國 106 年度 FY2017 | 11,839,996 | 302,530,013 | 225,683,492 | |
| 地價稅 Land Value Tax | 2,126,902 | 89,648,029 | 66,466,224 | |
| 土地增值稅 Land Value Increment Tax | 2,570,683 | 55,993,254 | 41,608,549 | |
| 房屋稅 House Tax | 2,758,820 | 67,193,305 | 50,220,280 | |
| 使用牌照稅 Vehicle License Tax | 3,831,479 | 43,105,667 | 32,942,062 | |
| 契稅 Deed Tax | 246,458 | 18,946,824 | 13,969,552 | |
| 印花稅 Stamp Tax | 253,796 | 13,641,229 | 10,185,156 | |
| 娛樂稅 Amusement Tax | 51,858 | 14,001,705 | 10,291,669 | |

根據各項稅收稽徵成本20903-90-05-2及各項稅收稽徵人力20903-90-06-2編製。

Table 21. Cost of Tax Levying

Unit:N.T.\$1.00

| | | Indirect Cost | | |
|----------------|--------------------|---------------|-------------------|---------------------------------|
| 人 Personnel | 事 Expenses | 業 Affair | 務 Expenses | 獎補助及損失 Subsideies and Losses |
| | | | | Incentives and Losses |
| | 210,349,912 | | 69,634,889 | — |
| | 203,438,976 | | 69,601,451 | — |
| | 205,988,062 | | 69,441,035 | — |
| | 208,418,854 | | 65,212,684 | — |
| | 213,090,981 | | 66,859,401 | — |
| | 217,593,346 | | 68,645,502 | — |
| | 220,366,900 | | 71,093,922 | — |
| | 217,471,066 | | 73,463,616 | — |
| | 215,587,809 | | 11,209,824 | — |
| | 212,255,031 | | 13,428,461 | — |
| | 64,143,470 | | 2,322,754 | — |
| | 39,797,818 | | 1,810,731 | — |
| | 46,908,362 | | 3,311,918 | — |
| | 27,890,311 | | 5,051,751 | — |
| | 13,817,803 | | 151,749 | — |
| | 9,572,702 | | 612,454 | — |
| | 10,124,565 | | 167,104 | — |

表21. 本局稅捐稽徵成本統計(續一完)

單位：新臺幣元

| 會計年度別及稅目別 Fiscal Year & Items | 間 接 成 本 | | |
|---------------------------------------|------------------|-----------------------------|--------------------------|
| | 小 計 Sub-Total | 人 事 費 Personnel Expenses | 業 務 費 Affair Expenses |
| 民國 97 年度 FY2008 | 58,363,606 | 5,607,858 | 36,072,435 |
| 民國 98 年度 FY2009 | 62,672,072 | 5,531,702 | 37,643,332 |
| 民國 99 年度 FY2010 | 68,457,161 | 5,664,356 | 39,839,979 |
| 民國 100 年度 FY2011 | 67,207,807 | 5,738,116 | 41,897,677 |
| 民國 101 年度 FY2012 | 70,014,811 | 5,708,385 | 42,684,747 |
| 民國 102 年度 FY2013 | 65,675,397 | 5,815,998 | 45,666,923 |
| 民國 103 年度 FY2014 | 78,211,146 | 5,945,171 | 45,973,694 |
| 民國 104 年度 FY2015 | 65,761,562 | 5,386,570 | 49,720,625 |
| 民國 105 年度 FY2016 | 78,473,339 | 5,786,305 | 52,168,700 |
| 民國 106 年度 FY2017 | 76,846,521 | 5,968,689 | 56,825,040 |
| 地 價 稅 Land Value Tax | 23,181,805 | 1,762,524 | 17,172,527 |
| 土 地 增 值 稅 Land Value Increment Tax | 14,384,705 | 1,095,111 | 10,654,695 |
| 房 屋 稅 House Tax | 16,973,025 | 1,309,024 | 12,558,334 |
| 使 用 牌 照 稅 Vehicle License Tax | 10,163,605 | 850,258 | 7,466,810 |
| 契 稅 Deed Tax | 4,977,272 | 363,126 | 3,699,310 |
| 印 花 稅 Stamp Tax | 3,456,073 | 259,483 | 2,562,809 |
| 娛 樂 稅 Amusement Tax | 3,710,036 | 329,163 | 2,710,555 |

資料來源：根據各項稅收稽徵成本20903-90-05-2及各項稅收稽徵人力20903-90-06-2編製。

Table 21. Cost of Tax Levying(Cont.1 End)

Unit:N.T.\$1.00

| Indirect | | Cost | 每千元成本 |
|-------------------------------|------------------|--------|--------------------|
| 設備及投資費 | 其他 | Others | Cost per NT\$1,000 |
| Equipment and Investment Cost | | | |
| 15,440,353 | 1,242,960 | | 35.60 |
| 18,290,738 | 1,206,300 | | 35.98 |
| 21,734,120 | 1,218,706 | | 34.56 |
| 17,837,553 | 1,734,461 | | 31.99 |
| 20,318,333 | 1,303,346 | | 34.18 |
| 12,828,332 | 1,364,144 | | 30.98 |
| 25,186,281 | 1,106,000 | | 32.19 |
| 9,590,367 | 1,064,000 | | 30.38 |
| 19,456,334 | 1,062,000 | | 26.84 |
| 13,848,792 | 204,000 | | 25.55 |
| 4,185,105 | 61,649 | | 42.15 |
| 2,596,649 | 38,250 | | 21.78 |
| 3,060,583 | 45,084 | | 24.36 |
| 1,819,731 | 26,806 | | 11.25 |
| 901,556 | 13,280 | | 76.88 |
| 624,581 | 9,200 | | 53.75 |
| 660,587 | 9,731 | | 270.00 |

表22. 本局稅務服務中心服務統計表

Table 22. Service Statistic of Tax Service Center
106年度

| 服 務 項 目 | Service Items | 件 (次) 數 | Cases |
|--------------------------|--|-----------|---------|
| 1. 解 答 稅 務 法 令 | Consultation regarding tax laws | | 109,947 |
| 2. 補 發 稅 單 | Tax statement re-issuance | | 7,395 |
| 3. 輔 導 納 稅 人 填 寫 各 項 書 表 | Guide taxpayer to fill in forms | | 5,862 |
| 4. 供 應 書 表 | Forms supply | | 14,561 |
| 5. 發 佈 新 聞 稿 | Release a press release | | 1,440 |
| 6. 提 供 稅 務 宣 導 資 料 | Provide tax administration to promote data | | 71,027 |
| 7. 免 費 電 話 服 務 | Free phone service | | 12,485 |
| 8. 其 他 | Other | | 763 |
| 合 計 | Total | | 223,480 |

資料來源：納稅服務科提供。

陸、附 錄
VI Appendix

陸、附 錄
VI Appendix

表23. 本 縣 各 項 稅 收 實 徵 數

單位：新臺幣千元

(一) 按 年 月 別 分

| 會計年度別 Fiscal Year | 總 計 Grand Total | 國 稅 National Taxes |
|----------------------|--------------------|-----------------------|
| 民國 97 年 度 FY2008 | 31,549,146 | 21,772,745 |
| 民國 98 年 度 FY2009 | 26,040,940 | 16,455,383 |
| 民國 99 年 度 FY2010 | 25,562,096 | 15,320,781 |
| 民國 100 年 度 FY2011 | 34,525,404 | 23,514,356 |
| 民國 101 年 度 FY2012 | 32,069,544 | 21,525,852 |
| 民國 102 年 度 FY2013 | 32,416,852 | 20,813,735 |
| 民國 103 年 度 FY2014 | 36,941,066 | 24,909,688 |
| 民國 104 年 度 FY2015 | 40,783,551 | 28,699,947 |
| 民國 105 年 度 FY2016 | 49,507,583 | 37,814,990 |
| 民國 106 年 度 FY2017 | 50,828,652 | 38,665,844 |
| FY2017 106年 1 月Jan. | 2,750,513 | 2,343,745 |
| 2 月Feb. | 280,786 | 31,724 |
| 3 月Mar. | 2,364,679 | 1,835,855 |
| 4 月Apr. | 2,099,057 | -367,112 |
| 5 月May | 8,022,812 | 4,869,703 |
| 6 月June | 15,574,739 | 14,277,208 |
| 7 月July | 1,426,868 | 1,077,771 |
| 8 月Aug. | 3,180,317 | 2,889,942 |
| 9 月Sep. | 6,490,599 | 6,168,748 |
| 10 月Oct. | 3,188,790 | 2,874,234 |
| 11 月Nov. | 4,173,212 | 2,369,176 |
| 12 月Dec. | 1,276,280 | 294,850 |

資料來源：根據本局及財政部中區國稅局彰化分局徵課會計報告表編製。
附註：本表所列之實徵數係為實徵淨額。

Table 23. Actual Collection Taxes

(I) By Monthly

Unit: N. T. \$1,000

| 省 Provincial | 稅 Taxes | 縣 County | 市 and City | 稅 Taxes | 教育捐 Education Sur Tax | 罰 Punitive | 鍰 Fine |
|-----------------|------------|-------------|---------------|-------------------|-----------------------------|---------------|----------------|
| - | | | | 9,503,293 | 212 | | 272,896 |
| - | | | | 9,329,700 | 381 | | 255,476 |
| - | | | | 9,950,034 | 71 | | 291,210 |
| - | | | | 10,653,709 | -36 | | 357,375 |
| - | | | | 10,238,570 | 1,284 | | 303,838 |
| - | | | | 11,359,787 | -3 | | 243,333 |
| - | | | | 11,484,080 | 4 | | 547,294 |
| - | | | | 11,741,308 | -32 | | 342,328 |
| - | | | | 11,374,502 | 20 | | 318,071 |
| - | | | | 11,839,996 | -2 | | 322,814 |
| - | | | | 389,583 | - | | 17,185 |
| - | | | | 230,979 | - | | 18,083 |
| - | | | | 509,560 | - | | 19,264 |
| - | | | | 2,453,277 | - | | 12,892 |
| - | | | | 3,137,140 | - | | 15,969 |
| - | | | | 1,231,552 | - | | 65,979 |
| - | | | | 333,384 | - | | 15,713 |
| - | | | | 276,480 | -2 | | 13,897 |
| - | | | | 297,923 | - | | 23,928 |
| - | | | | 295,584 | - | | 18,972 |
| - | | | | 1,765,808 | - | | 38,228 |
| - | | | | 918,726 | - | | 62,704 |

表23. 本縣各項稅收實徵數(續一完)
單位：新臺幣千元 (二) 按稅目別

| 稅目別 Tax Items | 97年 FY2008 | 98年 FY2009 | 99年 FY2010 | 100年 FY2011 |
|---|---------------|---------------|---------------|----------------|
| 總計 Grand Total | 31,549,146 | 26,040,940 | 25,562,096 | 34,525,404 |
| 國稅 National Taxes | 21,772,745 | 16,455,383 | 15,320,781 | 23,514,356 |
| 營利事業所得稅 Business Income Tax | 12,939,520 | 7,744,581 | 5,745,371 | 10,600,782 |
| 綜合所得稅 Individual Income Tax | 5,867,679 | 2,588,145 | 4,297,562 | 6,651,043 |
| 遺產贈與稅 Estate Gift Tax | 713,510 | 512,891 | 432,885 | 2,038,018 |
| 貨物稅 Commodity Tax | 1,052,089 | 986,786 | 1,277,701 | 1,350,792 |
| 證券交易稅 Securities Transactions Tax | 1,803,890 | 2,458,696 | 2,215,710 | 1,818,374 |
| 期貨交易稅 Futures Transactions Tax | — | — | — | 1,611 |
| 菸酒稅 Tobacco and Alcohol Tax | 22,334 | 9,985 | 11,134 | 15,668 |
| 營業稅 Business Tax | -626,277 | 2,154,299 | 1,340,418 | 1,038,068 |
| 特種勞務及貨物稅 specifically selected goods and services tax | — | — | — | — |
| 省稅 Provincial Taxes | — | — | — | — |
| 縣市稅 County and City Taxes | 9,503,293 | 9,329,700 | 9,950,034 | 10,653,709 |
| 教育捐 Education Sur Tax | 212 | 381 | 71 | -36 |
| 罰鍰 Punitive Fine | 272,896 | 255,476 | 291,210 | 357,375 |

資料來源：根據本局及財政部中區國稅局彰化分局徵課會計報告表編製。

附註：本表所列各稅數字係為各稅之實徵淨額；總計係為各項稅捐收入與罰鍰之合計。

Table 23. Actual Collection Taxes (Cont. 1 End)

(II)By Tax Item

Unit:N. T. \$1,000

| 101 年 度 FY2012 | 102 年 度 FY2013 | 103 年 度 FY2014 | 104 年 度 FY2015 | 105 年 度 FY2016 | 106 年 度 FY2017 |
|-------------------|-------------------|-------------------|-------------------|-------------------|-------------------|
| 32,069,544 | 32,416,852 | 36,941,066 | 40,783,551 | 49,507,583 | 50,828,652 |
| 21,525,852 | 20,813,735 | 24,909,688 | 28,699,947 | 37,814,990 | 38,665,844 |
| 10,530,936 | 8,726,578 | 13,454,213 | 13,219,643 | 17,736,678 | 17,385,204 |
| 6,981,473 | 6,810,710 | 6,490,226 | 8,278,166 | 10,703,834 | 11,757,286 |
| 615,058 | 1,125,855 | 850,937 | 816,807 | 1,225,727 | 1,934,531 |
| 1,473,715 | 1,592,832 | 1,758,237 | 1,906,853 | 1,629,724 | 1,548,438 |
| 1,418,210 | 1,456,243 | 1,758,289 | 1,430,685 | 1,219,436 | 1,666,199 |
| 4,198 | 3,201 | 2,801 | 7,374 | 9,802 | 9,775 |
| 19,377 | 15,291 | 11,823 | 15,381 | 9,891 | 14,544 |
| 482,885 | 1,083,025 | 521,657 | 2,966,145 | 5,234,241 | 4,372,426 |
| — | — | 61,505 | 58,893 | 45,657 | -22,559 |
| — | — | — | — | — | — |
| 10,238,570 | 11,359,787 | 11,484,080 | 11,741,308 | 11,374,502 | 11,839,996 |
| 1,284 | -3 | 4 | -32 | 20 | -2 |
| 303,838 | 243,333 | 547,294 | 342,328 | 318,071 | 322,814 |

刊 名 : 彰化縣 106 年稅捐統計要覽

Name of the Publication : The Tax Statistical Abstract of Changhua County,2017

第 49 期

Series No.49

出 刊 頻 率 : 年 刊

Publish the Frequency Annual of the Publication

出 版 機 關 : 彰化縣地方稅務局

Publish the Organ : Local Tax Bureau, Changhua County

[http : //www.changtax.gov.tw/](http://www.changtax.gov.tw/)

局 長 : 楊 瑞 美

會 計 室 主 任 : 李 京 齡

出 版 日 期 : 中 華 民 國 107 年 4 月