



台灣 Pay 行動支付 APP

房屋稅行動繳稅使用說明

臺灣行動支付公司

2018.05

使用條件


APP名稱	系統	支援卡片	適用機構	備註
台灣Pay行動支付	Android 5.0 以上	金融卡	11家： 臺灣銀行、土地銀行、合作金庫、第一銀行、華南銀行、彰化銀行、上海商銀、兆豐銀行、新光銀行、彰化第六信用合作社、日盛銀行	
		信用卡	16家： 臺灣銀行、土地銀行、合作金庫、第一銀行、華南銀行、彰化銀行、台北富邦、兆豐銀行、台中銀行、新光銀行、陽信銀行、永豐銀行、凱基銀行、台新銀行、日盛銀行、中國信託	具有NFC功能的手機才能加信用卡(手機裡的「設定」，可查看是否有NFC功能。
	iOS 10 以上	金融卡	11家： 臺灣銀行、土地銀行、合作金庫、第一銀行、華南銀行、彰化銀行、上海商銀、兆豐銀行、新光銀行、彰化第六信用合作社、日盛銀行	



Android 版

下載「台灣Pay行動支付」APP_Android版

掃描QR Code



Google Play商店下載

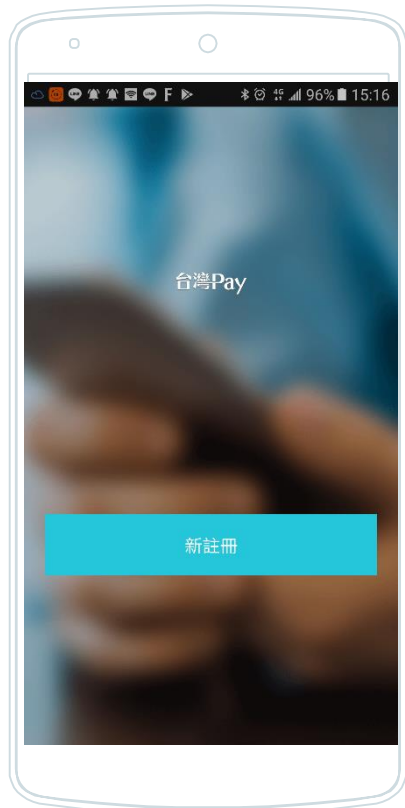


搜尋台灣Pay

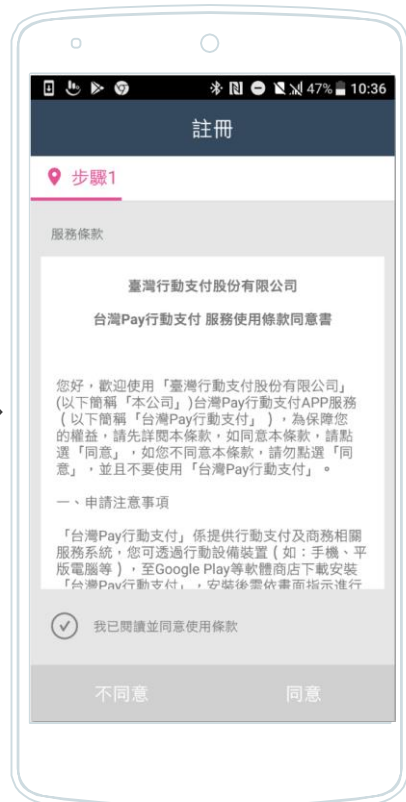
■ 支援Android 5.0以上行動裝置

本文件非經本公司之同意或授權，不得重製、改作、散布或為其他侵權行為。

註冊「台灣Pay行動支付」APP



點選新註冊



同意服務條款



輸入手機號碼



驗證簡訊碼

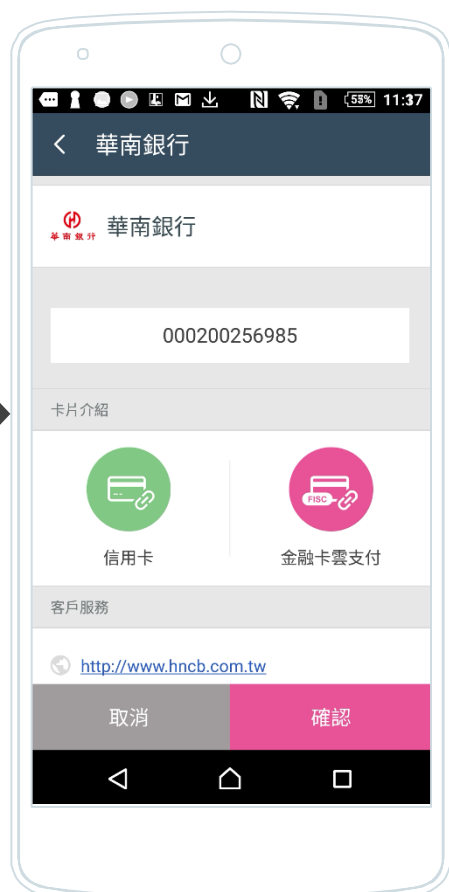


設定登入密碼

新增金融卡(1/2)



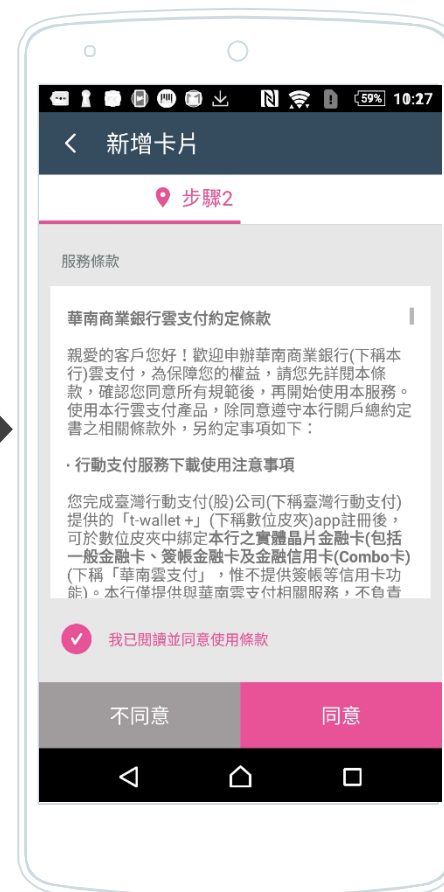
點選新增金融卡



輸入帳號(卡號)



確認申請卡片



同意銀行服務條款



回答安全問題

- 手機有NFC功能，可下載信用卡及金融卡
- 手機無NFC功能，限下載金融卡

新增金融卡(2/2)



輸入驗證碼



在卡片管理找到待下載卡片，
輸入卡片下載驗證碼



設定卡片密碼
(卡片密碼可與實體金融卡
密碼不同)



新增卡片成功

- 手機有NFC功能，可下載信用卡及金融卡
- 手機無NFC功能，限下載金融卡

新增信用卡(1/2)



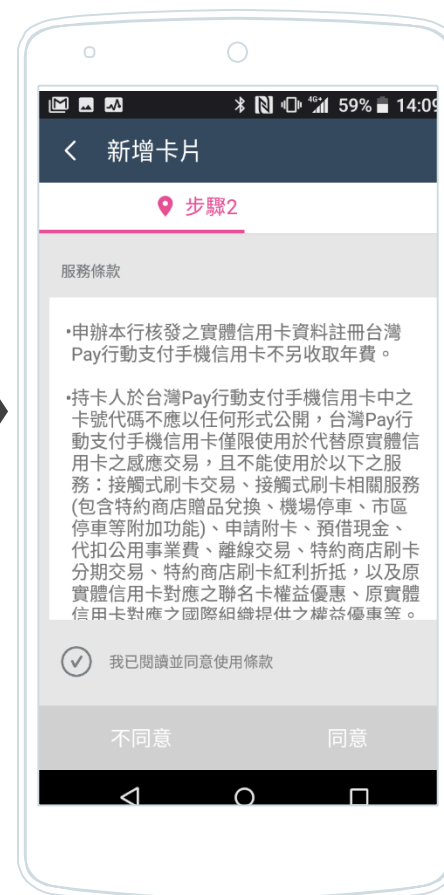
點選新增信用卡



掃描或手動輸入信用卡號



確認申請卡片



同意銀行服務條款



輸入信用卡背面後三碼

- 手機有NFC功能，可下載信用卡及金融卡
- 手機無NFC功能，限下載金融卡

新增信用卡(2/2)



回答安全問題



卡片申請成功



在卡片管理找到待下載卡片，
輸入卡片下載驗證碼



卡片下載成功

- 手機有NFC功能，可下載信用卡及金融卡
- 手機無NFC功能，限下載金融卡

掃碼繳稅-以金融卡繳納



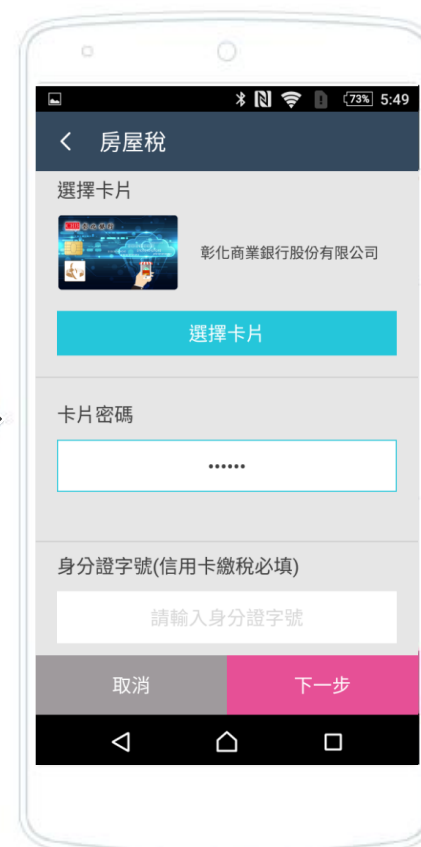
點選掃碼收付



掃描稅單



自動帶入繳稅資料



選擇金融卡



完成繳稅

掃碼繳稅-以信用卡繳納



點選掃碼收付



掃描稅單



自動帶入繳稅資料



選擇信用卡，
輸入身分證字號



完成繳稅



iOS 版

下載「台灣Pay行動支付」APP_iOS版

掃描QR Code



App Store下載

無SIM卡 12:08 83%

台灣pay

搜尋台灣Pay



■ 支援iOS 10.0以上行動裝置

本文件非經本公司之同意或授權，不得重製、改作、散布或為其他侵權行為。

註冊「台灣Pay行動支付」APP



輸入門號，設定密碼
同意服務條款



驗證簡訊碼



完成註冊

新增金融卡(1/2)



首頁點選新增卡片



選擇銀行、輸入帳號



回答安全問題



驗證簡訊碼

新增金融卡(2/2)



在卡片管理出現
待下載卡片



驗證卡片下載驗證碼



設定卡片密碼
(卡片密碼可與實體金融卡密碼不同)



新增卡片成功

掃碼繳稅_以金融卡繳納(1/2)



點選掃碼收付
或
功能列掃碼鈕



掃描稅單上的
QRCode




自動帶入繳稅資料，
選擇付款卡片



確認明細

掃碼繳稅_以金融卡繳納(2/2)



完成繳稅

點詳細資訊出現明細