

中華民國 105 年

2016

# 彰化縣稅捐統計要覽

The Tax Statistical Abstract of Changhua County

年 刊

Annual

第 48 期

Series No.48

彰化縣地方稅務局 編印

Local Tax Bureau, Changhua County

中華民國 106 年 4 月出版

Published On April 2017



# 凡 例

- 一、本刊所列數字以民國 105 年度為主，但為便於明瞭稅源與稅收情形，最近 10 年來各項總數亦予併列藉資比較。
- 二、本刊資料內容包括一 稅收概況、二 稅收統計、三 稅源、四 稅率、五 行政組織、六 附錄等六大類。
- 三、本刊使用度量衡單位均以公制為準，平均數及百分比計至小數點以下二位為止，金額單位都列至千元，百元以下取較多數字進位為原則，使其和與各該細項之總計相符。
- 四、本刊表內符號『—』表示無數字，『...』表示數字不明，『0』表示不足一單位，數字前加『(-)』表示減少。
- 五、本刊各年度稅收，均以本年度實徵數加補徵以前年度稅收，減退還以前年度稅款之實徵淨額。
- 六、本刊所列「年」係曆年制，即每年 1 月 1 日起至同年 12 月 31 日止；「年底」即每年 12 月底。
- 七、本刊以前各期數字，如與本期有出入者，以本期修正數字為準。
- 八、本刊各表資料來源，稅源係根據本局各業務單位造送之統一報表，稅收係依據徵課會計報告表編製，均逐表註明以利查考。
- 九、自 82 年度起，因配合國稅、地方稅分別稽徵，本刊各表僅列地方稅收之統計資料。以前年度國稅資料，請看本統計要覽第 24 期。
- 十、88 年下半年及 89 年度起，營業稅列入國稅，由本局代徵，而使用牌照稅及印花稅則列入縣市稅。
- 十一、92 年度起，本局不代徵營業稅。

# 彰化縣稅捐統計要覽目錄

## 壹、稅收概況

一、歷年稅收 .....	2
二、地價稅.....	4
三、土地增值稅 .....	5
四、房屋稅.....	6
五、使用牌照稅 .....	7
六、契稅 .....	8
七、印花稅.....	9
八、娛樂稅.....	10

## 貳、稅收統計

表 1. 本縣各項稅收實徵數與預算數、查定數比較.....	12
(一) 總計(包括罰鍰收入) .....	12
(二) 稅捐收入.....	14
(1) 地價稅 .....	16
(2) 土地增值稅 .....	18
(3) 房屋稅 .....	20
(4) 使用牌照稅 .....	22

# CONTENTS

## I. Analysis of Revenues from Taxes

A. Tax Revenues in Recent Years	2
B. Land Value Tax	4
C. Land Value Increment Tax	5
D. House Tax	6
E. Vehicle License Tax	7
F. Deed Tax	8
G. Stamp Tax	9
H. Amusement Tax	10

## II. Tax Revenue Statistics

Table 1 . Net Actual Revenue 、 Budget Amount and Audited Amount in Recent Years	12
(I)Grand Total(Punitive Fine Revenue is Included)	12
(II) Tax Receipts	14
(1) Land Value Tax	16
(2) Land Value Increment Tax	18
(3)House Tax	20
(4)Vehicle License Tax	22

(5) 契稅 .....	24
(6) 印花稅 .....	26
(7) 娛樂稅 .....	28
(8) 教育捐 .....	30
(三) 罰鍰收入 .....	32
表 2. 本縣各項稅收收入數額及指數 .....	34
表 3. 本縣各項稅收季節變動指數 .....	44
(一) 總計(包括罰鍰收入) .....	44
(二) 稅捐收入 .....	46
(1) 地價稅 .....	48
(2) 土地增值稅 .....	50
(3) 房屋稅 .....	52
(4) 使用牌照稅 .....	54
(5) 契稅 .....	56
(6) 印花稅 .....	58
(7) 娛樂稅 .....	60
(8) 教育捐 .....	62
(三) 罰鍰收入 .....	64

(5) Deed Tax	24
(6) Stamp Tax	26
(7) Amusement Tax	28
(8) Education Surtax	30
(III) Punitive Fine Revenue	32
Table 2. Net Actual Collection and Index in Recent Years	34
Table 3. Seasonal Variation of Net Actual Collection	44
(I) Grand Total (Punitive Fine Revenue is Included)	44
(II) Tax receipts	46
(1) Land Value Tax	48
(2) Land Value Increment Tax	50
(3) House Tax	52
(4) Vehicle License Tax	54
(5) Deeds Tax	56
(6) Stamp Tax	58
(7) Amusement Tax	60
(8) Education Surtax	62
(III) Punitive Fine Revenue	64

表 4.促進產業升級條例減免稅額報告 .....	66
表 5.表 6.附表：查(核)定開徵數情形表及未徵數分析表 ....	68
(一)總        計 .....	68
(二)本    年    度 .....	72
(三)以    前    年    度 .....	76
表 7.本縣各項稅收納庫數.....	80
(一)總        計 .....	80
(二)本    年    度 .....	82
(三)以    前    年    度 .....	84
(四)退還以前年度 .....	86
表 8.本縣違章漏稅案件處理及財務罰鍰執行情形 .....	88

## 參、稅    源

表 9.本縣地價稅稅源 .....	94
(一)稅地種類分析 .....	94
(二)減免稅地概況 .....	96
表 10.本縣土地增值稅稅源 .....	98
(一)按稅率別 .....	98
(二)按移轉原因別 .....	100



Table 4 . Tax Reductions Due To Implementation of Statute for Upgrading Industries in Recent Years . . .	66
Table 5. Table 6 . Analysis of Assess Levy and Unable Collection . . . . .	68
(I)Grand Total . . . . .	68
(II)Current Fiscal Year . . . . .	72
(III)Previous Fiscal Year . . . . .	76
Table 7 . Taxation Forwarded To Treasury . . . . .	80
(I)Grand Total . . . . .	80
(II)Current Fiscal Year . . . . .	82
(III)Previous Fiscal Year . . . . .	84
(IV)Tax Income Returned . . . . .	86
Table 8. The Management of Tax Evasion Law and Execution Status of Fine . . . . .	88

### III. Tax Sources

Table 9. Sources of Land Value Tax . . . . .	94
(I) Analysis for the Kinds of Land . . . . .	94
(II) Broadview for the Reduction or Exemption of Land . . . . .	96
Table 10. Sources of Land Value Increment Tax . . . . .	98
(I) By Tax Rate . . . . .	98
(II) By Transfer Reason . . . . .	100

表 11.本縣房屋稅稅源 .....	104
(一)按房屋構造別應稅免稅分 .....	104
(二)按房屋使用別分 .....	112
(三)按房屋構造別公有私有分 .....	118
表 12.本縣使用牌照稅稅源 .....	126
表 13.本縣契稅稅源 .....	128
表 14.本縣娛樂稅稅源 .....	132

## 肆、稅 率

表 15.各項稅捐劃解百分率一覽表 .....	136
表 16.各項稅捐現行稅率表 .....	137

## 伍、行政組織

表 17.本局暨各分局稽徵區域劃分 .....	148
表 18.本局及分局組織概況 .....	150
表 19.本局現有員額配置 .....	152
表 20.本局現有人員人事資料統計 .....	156
(一)性別 .....	156
(二)年齡 .....	156
(三)職務 .....	157

Table 11. Sources of House Tax . . . . .	104
(I) By House Structure, Taxable House and Exempt House . . . . .	104
(II) By House Use . . . . .	112
(III) By House Structure, Public and Private . . . . .	118
Table 12 • Sources of Vehicle License Tax . . . . .	126
Table 13 • Sources of Deed Tax . . . . .	128
Table 14 • Sources of Amusement Tax . . . . .	132

#### IV. Tax Rates

Table 15 • The Distribution Rate of Current Taxes . . . . .	136
Table 16 • Current Tax Rates for Taxation . . . . .	137

#### V. political Organization

Table 17 • Service District of Headquarters and Branch . . . . .	148
Table 18 • Organization System . . . . .	150
Table 19 • Allocation of the Personnel . . . . .	152
Table 20 • Personnel Statistic . . . . .	156
(I) Sex . . . . .	156
(II) Age . . . . .	156
(III) Affair . . . . .	157

(四)學歷 .....	157
(五)考試 .....	157
(六)年資 .....	157
表 21.本局稅捐稽徵經費統計 .....	158
表 22.本局各項稅捐稽徵成本統計 .....	160
表 23.稅務服務中心服務統計表 .....	164

## 陸、附    錄

表 24.本縣各項稅收實徵數—按稅類別分 .....	166
(一)按年月別分 .....	166
(二)按稅目別分 .....	168

(IV)Educational • • • • • 157

(V)Examination • • • • • 157

(VI)Seniority • • • • • 157

Table 21 • Cost of Tax Collections in Recent Years • • • • • 158

Table 22 • Cost of Tax Levying • • • • • 160

Table 23 • Service Statistic of Tax Service Center • • • • • 164

VI.Appendix

Table 24 • Actual Collection Taxes • • • • • 166

(I)By Monthly • • • • • 166

(II)By Tax Item • • • • • 168



# 壹、稅收概況

## I. Analysis Of Revenues from Taxes





# 壹、稅收概況

## I. Analysis Of Revenues from Taxes

## 一、歷年稅收

本縣自民國81年7月1日即實施國稅與縣稅分徵，國稅包括所得稅、貨物稅、遺產及贈與稅、證券交易稅等，係由財政部中區國稅局彰化分局稽徵。省稅營業稅、使用牌照稅、印花稅，及縣稅地價稅、土地增值稅、房屋稅、契稅、娛樂稅等，由本局負責稽徵。而88年1月25日公布修正財政收支劃分法，將營業稅改為國稅。(88年7月1日起至91年12月31日止仍委託本局代徵，92年1月1日起由財政部中區國稅局彰化分局徵收)，使用牌照稅、印花稅全數歸屬地方。

稅課收入乃本縣歲入之主要來源，本縣105年度地方各項稅捐稅課收入預算數116億4,275萬9,000元，實徵淨額113億7,450萬2,464元，較預算數短徵2億6,825萬6,536元，短徵率2.30%。其中以土地增值稅短徵6億9,373萬4,175元為最多。

### 彰化縣歷年稅收

金額單位：新臺幣千元

年 度 別	預 算 數	實 徵 淨 額	實徵淨額與預算數比較		實徵淨額與上年度比較	
			增(減)數	增(減)%	增(減)數	增(減)%
96 年	9,837,732	9,473,692	- 364,040	-3.70	- 465,808	- 4.69
97 年	9,813,117	9,503,293	- 309,824	-3.16	29,601	0.31
98 年	9,762,235	9,329,700	- 432,535	-4.43	- 173,593	- 1.83
99 年	9,204,658	9,950,034	745,376	8.10	620,334	6.65
100 年	9,877,947	10,653,709	775,762	7.85	703,675	7.07
101 年	10,299,818	10,238,570	- 61,248	-0.59	- 415,139	- 3.90
102 年	10,900,760	11,359,787	459,027	4.21	1,121,217	10.95
103 年	11,095,919	11,484,080	388,161	3.50	124,293	1.09
104 年	11,547,424	11,741,308	193,884	1.68	257,228	2.24
105 年	11,642,759	11,374,502	- 268,257	-2.30	- 366,806	- 3.12

附註：本表預算數與實徵淨額為稅課收入(不含教育捐)

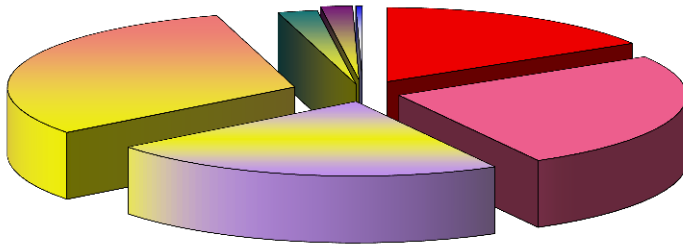
105年度預算數與實徵淨額

單位：千元

稅目別	預算數	實徵淨額	實徵淨額與預算數比較		與上年度實徵淨額比較		稅捐結構比率 (%)	104年度實徵淨額
			增(減)數	超徵率%	增(減)數	成長率%		
總計	11,642,759	11,374,502	-268,257	-2.30	-366,806	-3.12	100.00	11,741,308
地價稅	1,900,000	2,046,330	146,330	7.70	152,169	8.03	17.99	1,894,161
土地增值稅	2,987,759	2,294,025	-693,734	-23.22	-587,731	-20.39	20.17	2,881,756
房屋稅	2,625,000	2,721,596	96,596	3.68	21,177	0.78	23.93	2,700,419
使用牌照稅	3,620,000	3,779,880	159,880	4.42	88,925	2.41	33.23	3,690,955
契稅	260,000	230,963	-29,037	-11.17	-57,446	-19.92	2.03	288,409
印花稅	207,000	249,712	42,712	20.63	11,929	5.02	2.19	237,783
娛樂稅	43,000	51,996	8,996	20.92	4,171	8.72	0.46	47,825

105年度各稅比重

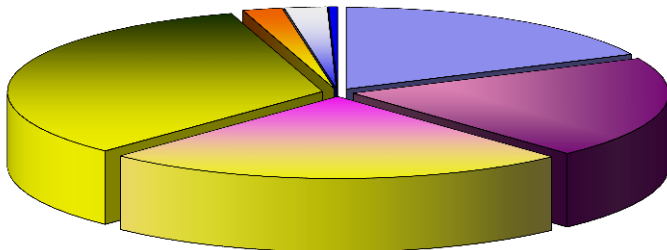
預算數總計：11,642,759千元



各稅預算數比重

- 地價稅 占16.32%
- 土地增值稅 占25.66%
- 房屋稅 占22.55%
- 使用牌照稅 占31.09%
- 契稅 占2.23%
- 印花稅 占1.78%
- 娛樂稅 占0.37%

實徵淨額總計：11,374,502千元

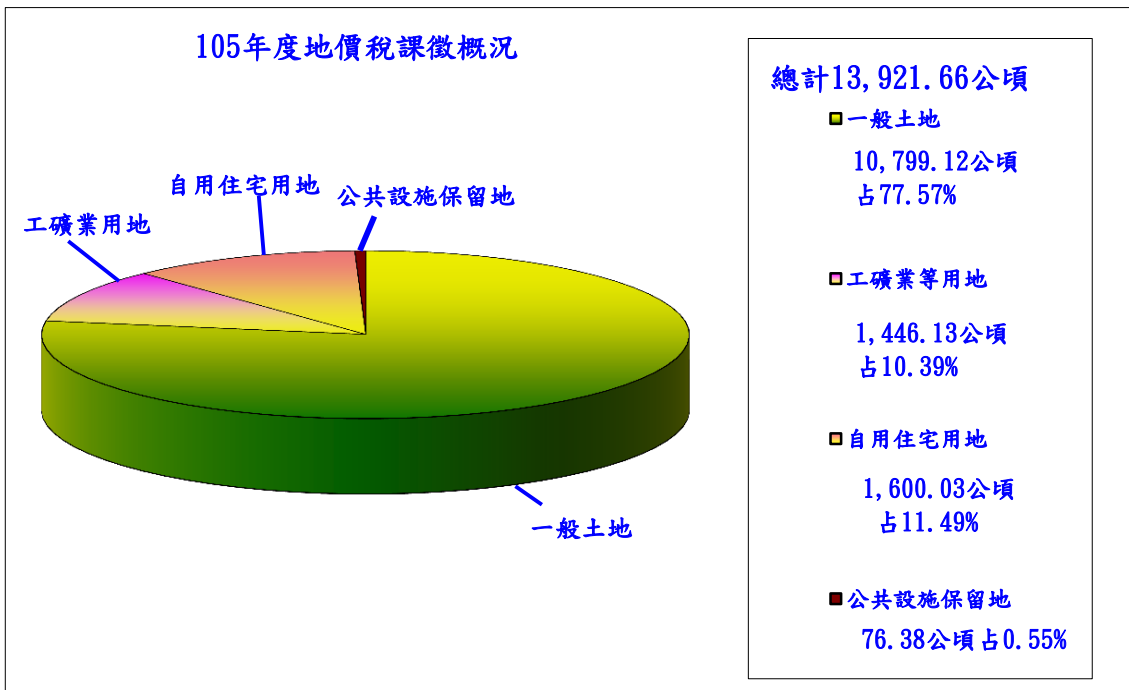
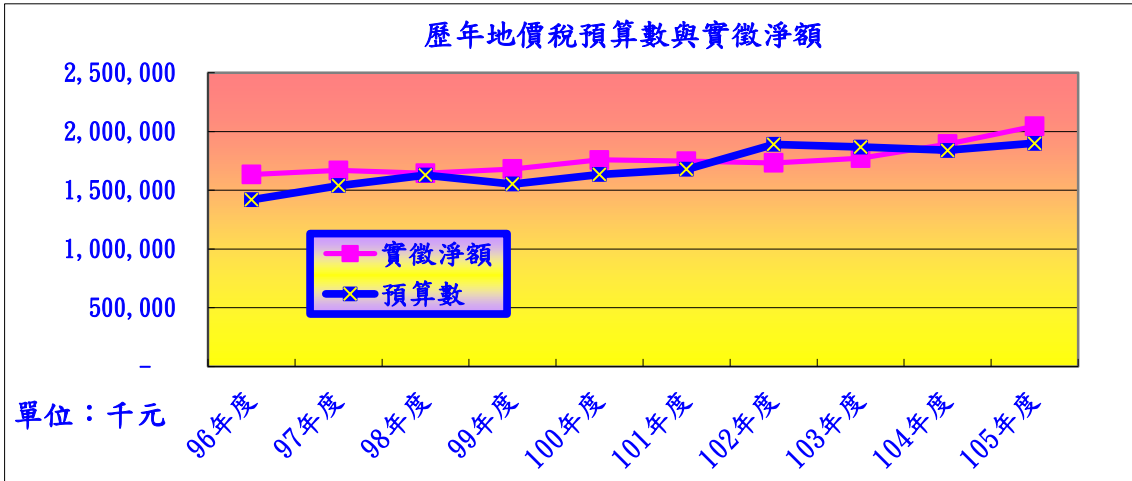


各稅實徵淨額比重

- 地價稅 占17.99%
- 土地增值稅 占20.17%
- 房屋稅 占23.93%
- 使用牌照稅 占33.23%
- 契稅 占2.03%
- 印花稅 占2.19%
- 娛樂稅 占0.46%

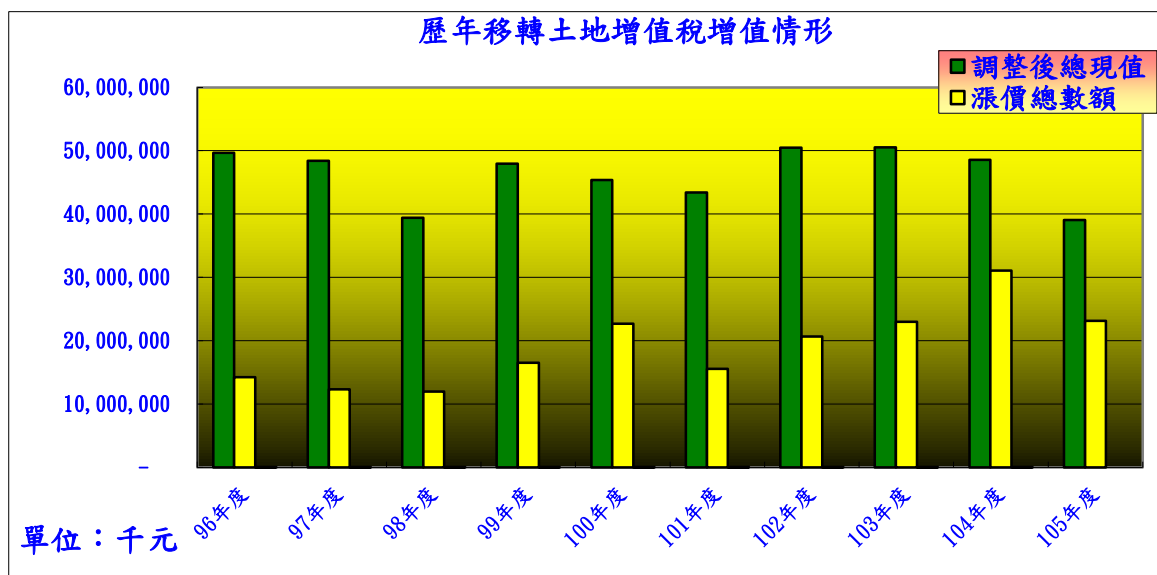
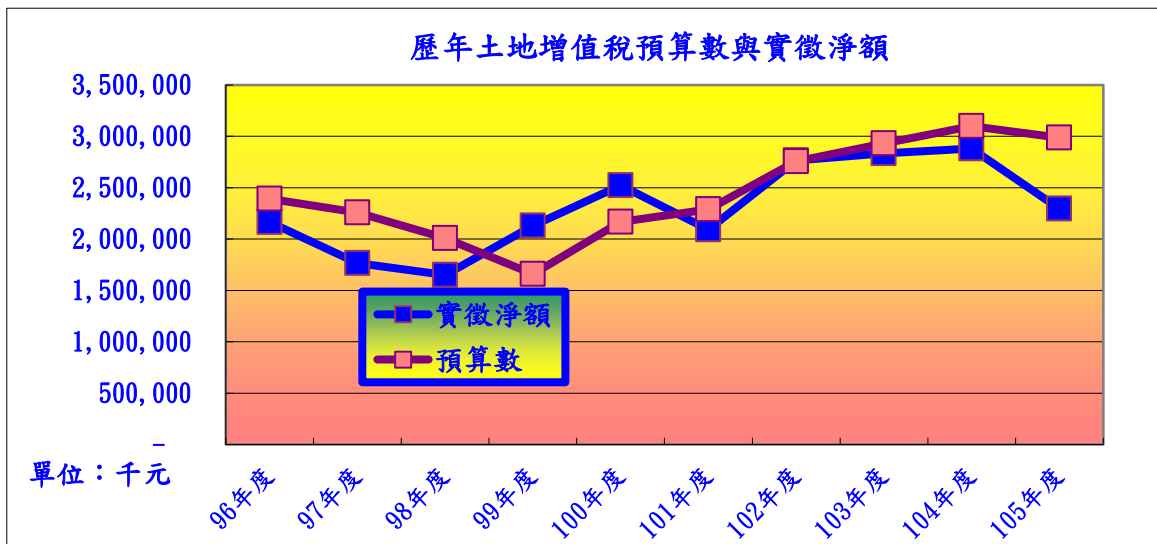
## 二、地價稅

105年度地價稅預算總額為19億元，實徵淨額為20.46億元，較預算數超徵1.46億元，超徵率為7.70%，如與104年度實徵淨額18.94億元比較，則增加1.52億元，成長8.03%，其超徵及成長的原因為105年度公告地價調漲、加強地價稅開徵稅單送達作業及稅地清查等業務。



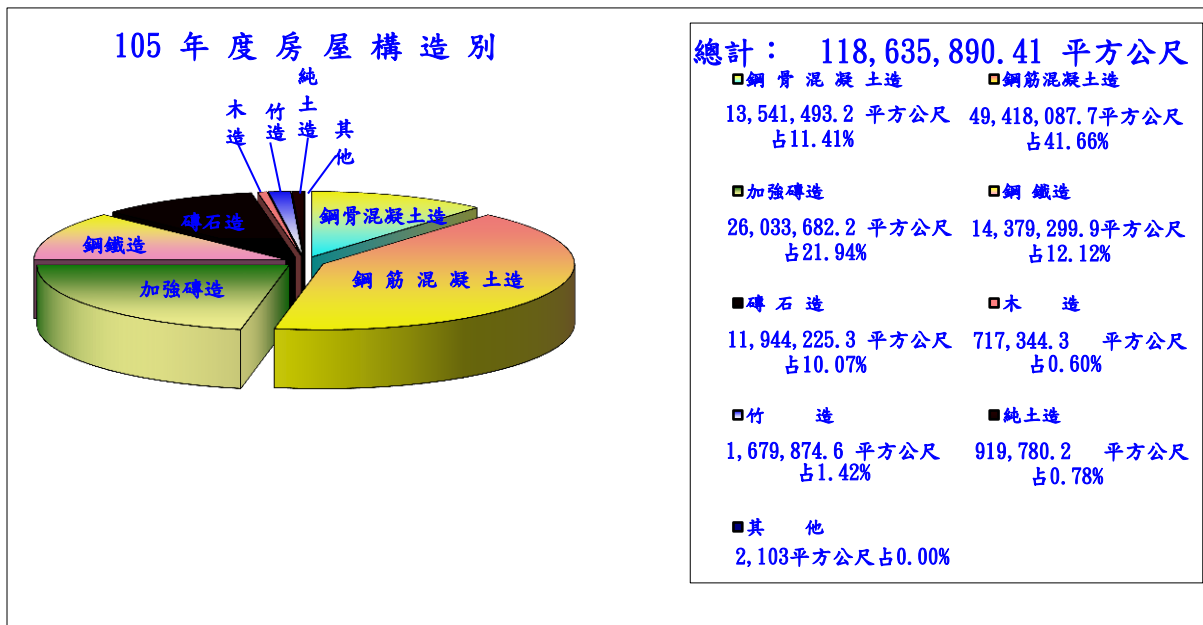
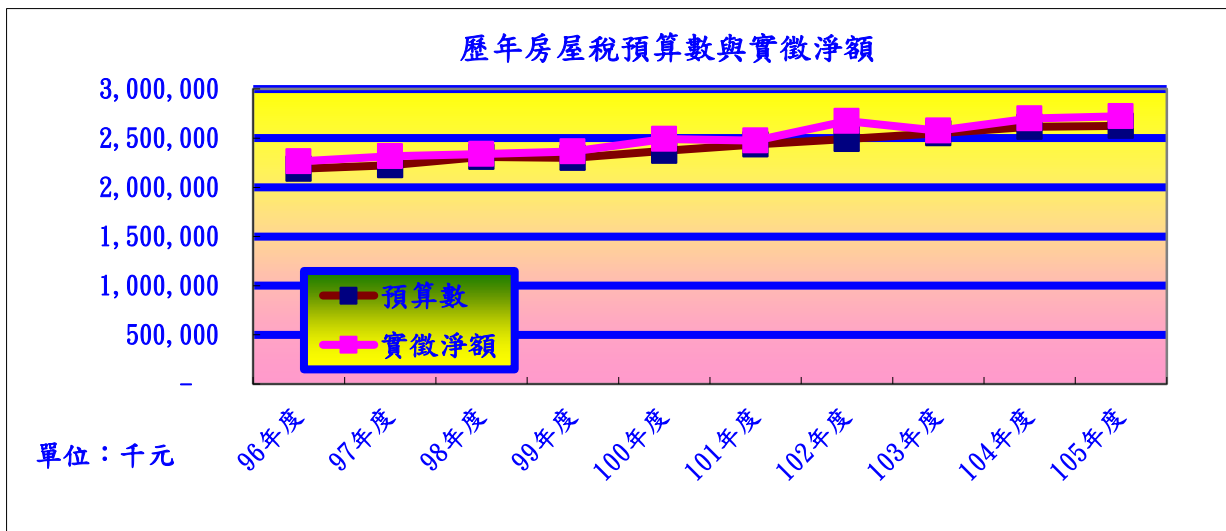
### 三、土地增值稅

105年度土地增值稅預算總額為29.88億元，實徵淨額為22.94億元，較預算數短徵6.94億元，短徵率為23.22%，與104年度實徵淨額28.82億元比較，則減少5.88億元，負成長20.39%，其短徵及負成長的原因為受整體經濟環境、房地合一政策及房地稅制屢遭檢討等尚未確定因素影響，造成整體不動產交易低迷，致稅收衰退呈現負成長。



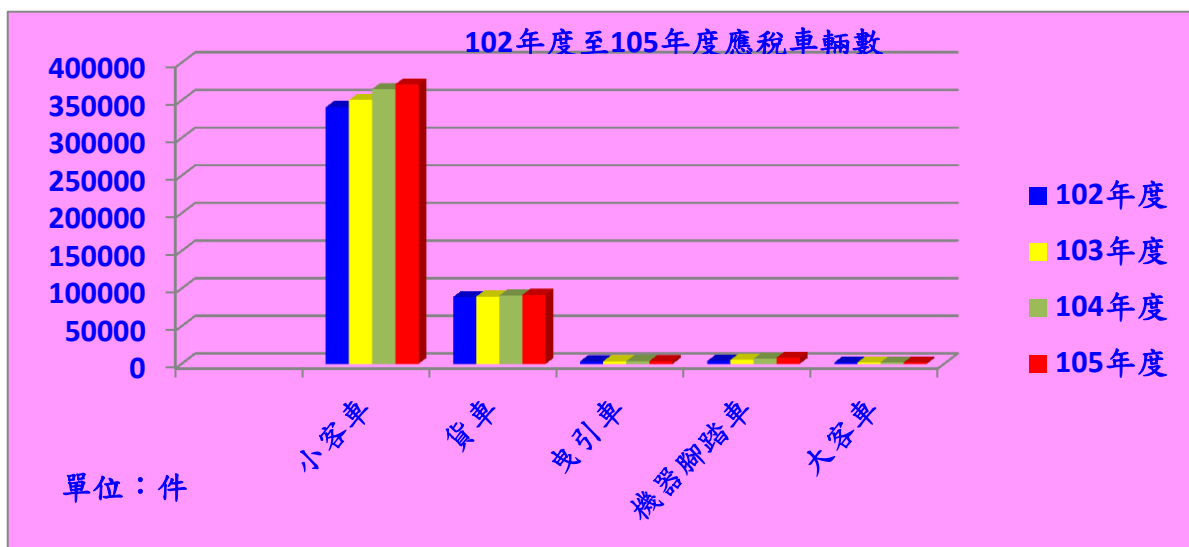
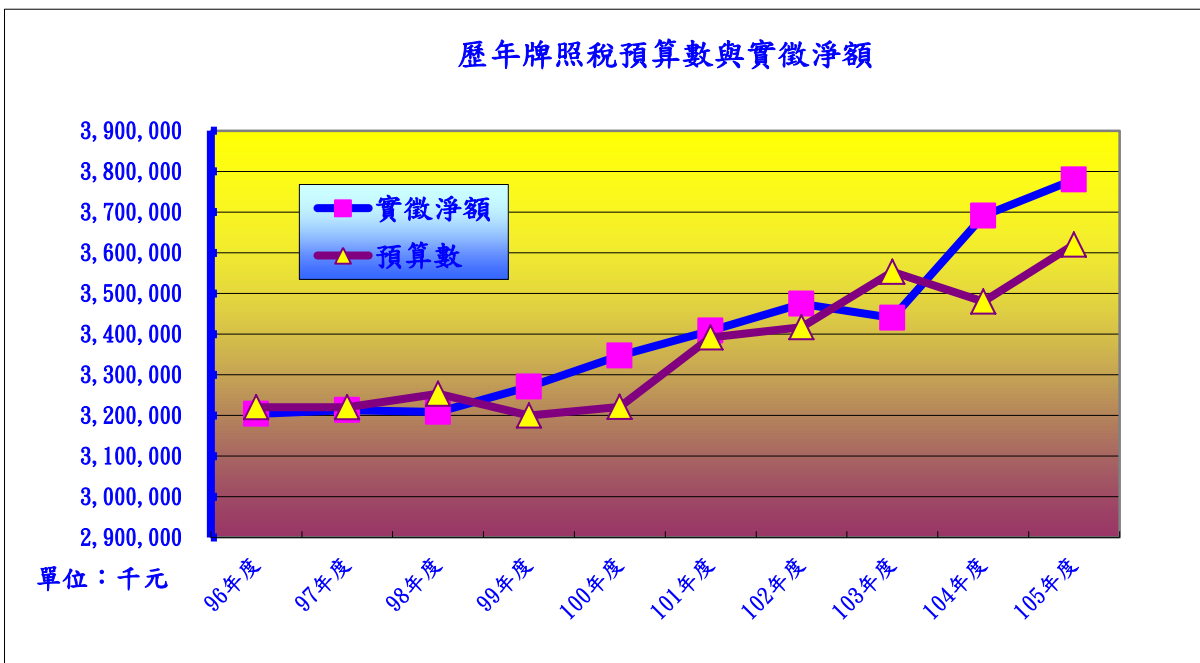
### 四、房屋稅

105年度房屋稅預算總額為26.25億元，實徵淨額為27.22億元，較預算數超徵0.97億元，超徵率為3.68%，如與104年度實徵淨額27億元比較，則增加0.22億元，成長0.78%。其超徵及成長的原因為加強稽徵及催繳舊欠稅。



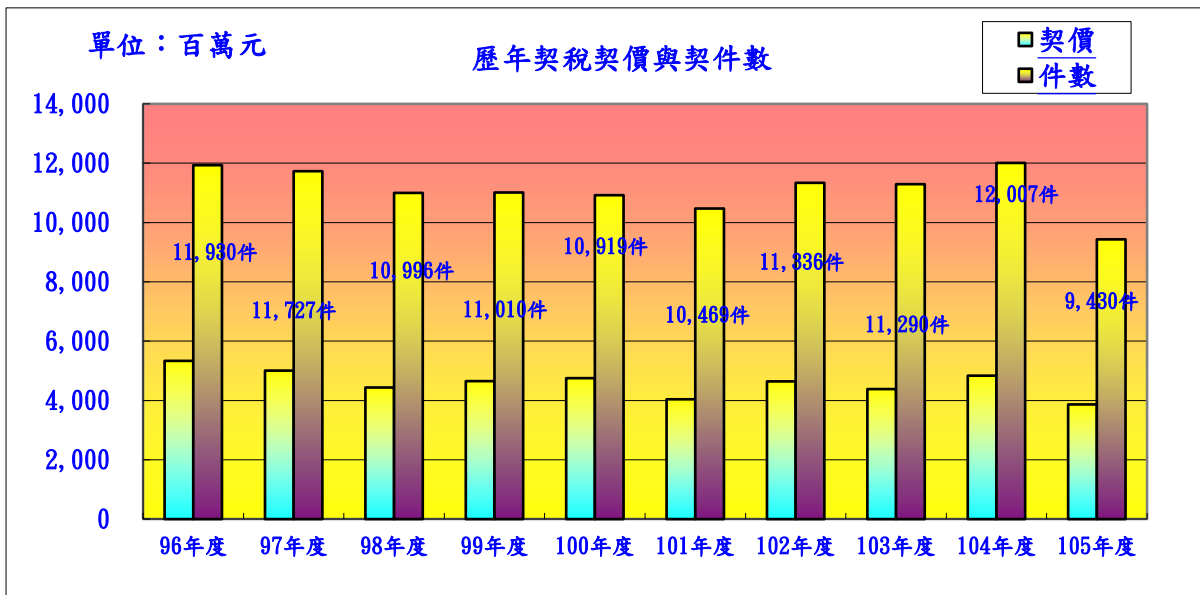
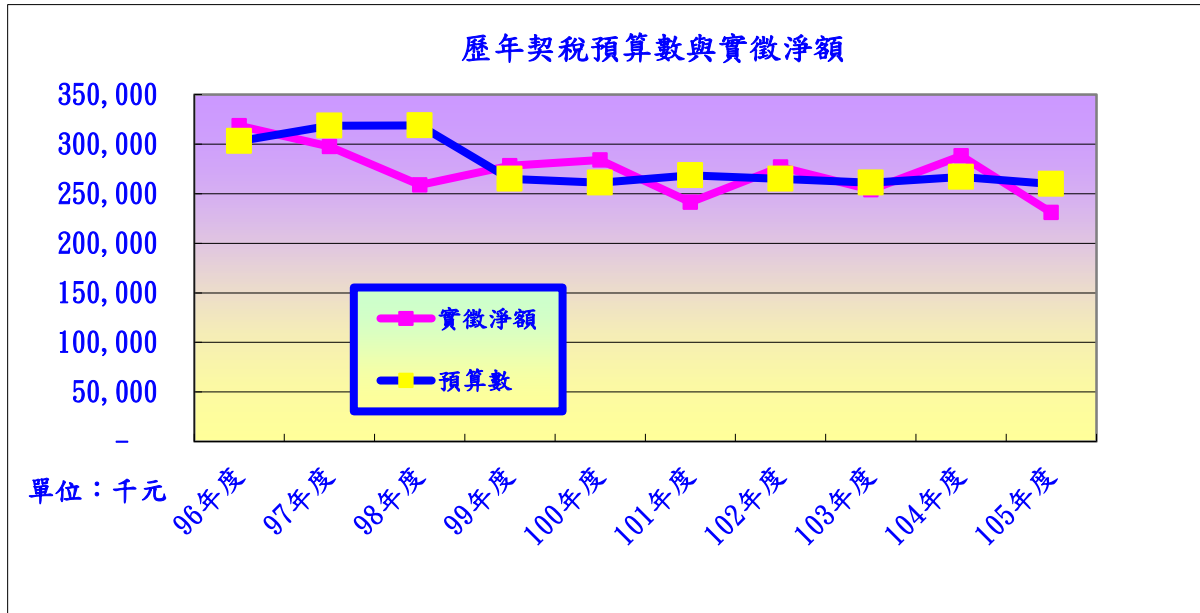
## 五、使用牌照稅

105年度使用牌照稅預算總額為36.20億元，實徵淨額為37.80億元，較預算數超徵1.6億元，超徵率為4.42%，如與104年度實徵淨額為36.91億元比較，則增加0.89億元，成長2.41%，其超徵及成長之原因為在國際油價下跌及匯率因素交互影響下，民眾購車意願提升，致新車領牌數增加，且持續加強稽徵，於開徵期滿後針對尚未繳稅之車主寄發明信片輔導儘速繳納，並致力於不符身心障礙免稅規定之清查。



## 六、契稅

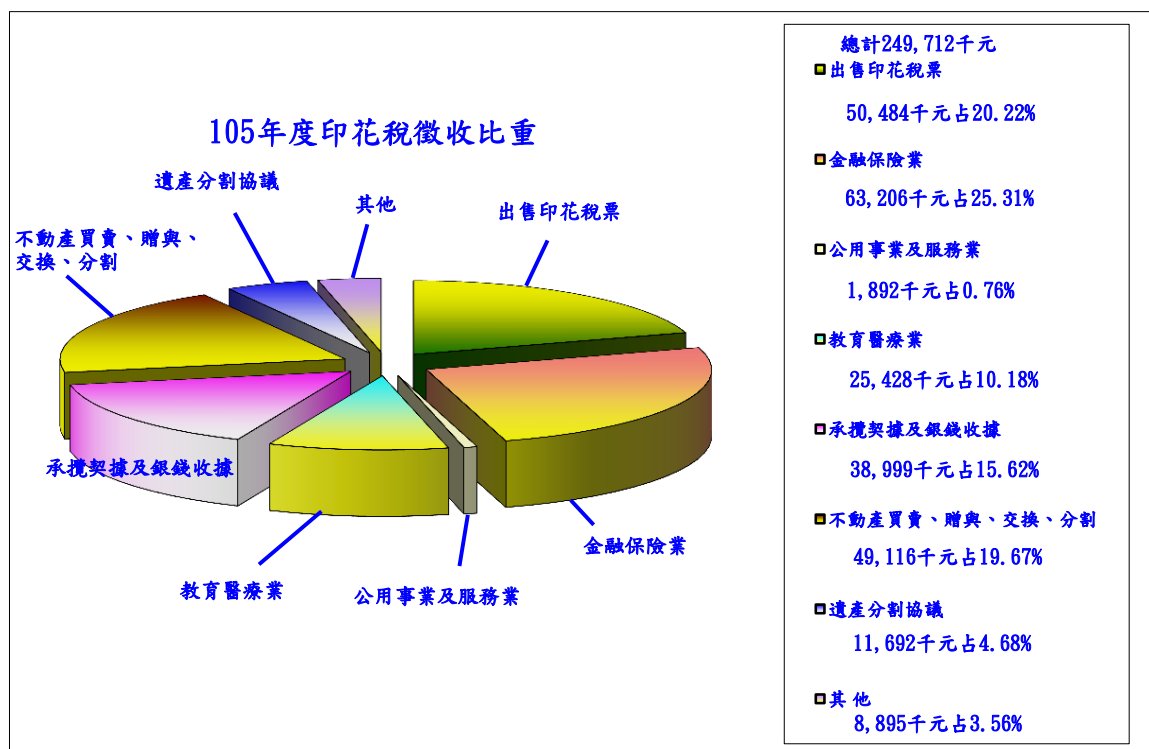
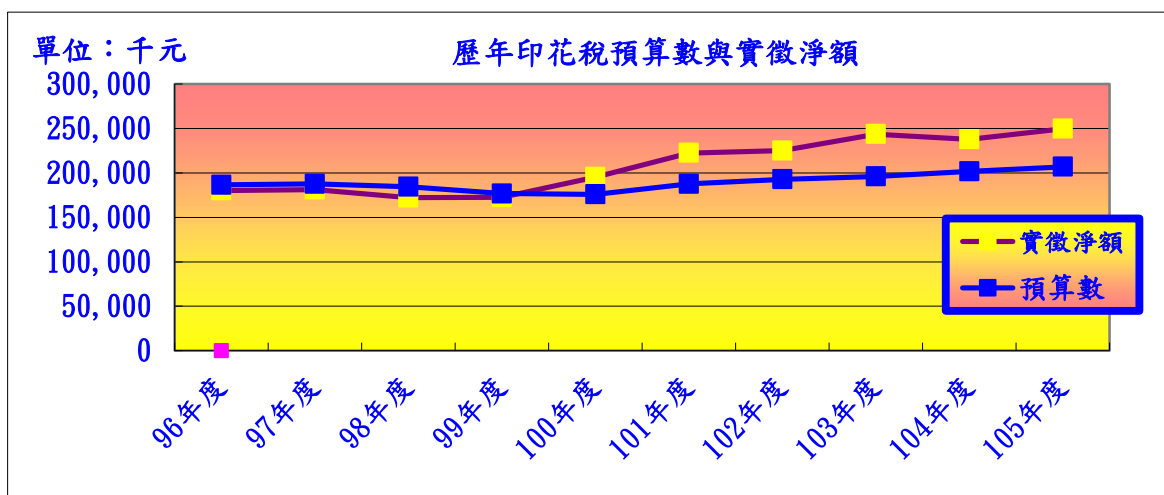
105年度契稅預算總額為2.6億元，實徵淨額為2.31億元，較預算數短徵0.29億元，短徵率為11.17%，如與104年度實徵淨額2.88億元比較，則減少0.57億元，負成長19.92%，其短徵及負成長的原因為，綜合全年經濟景氣低迷，導致105年度房地產累計交易量較104年度同期減少。





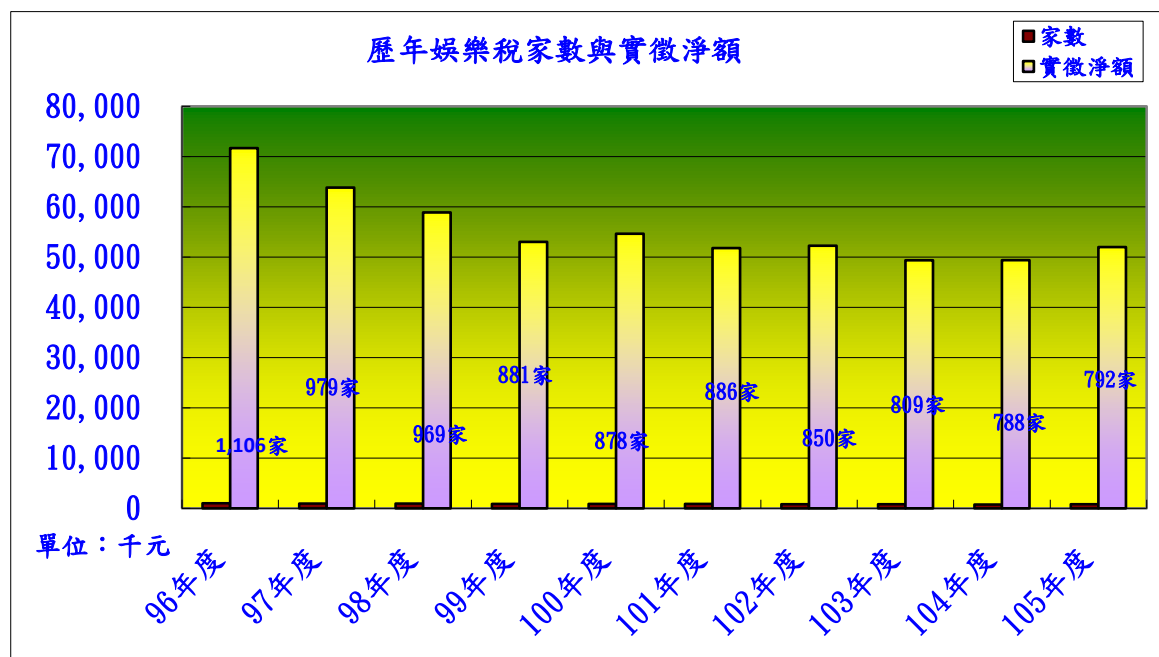
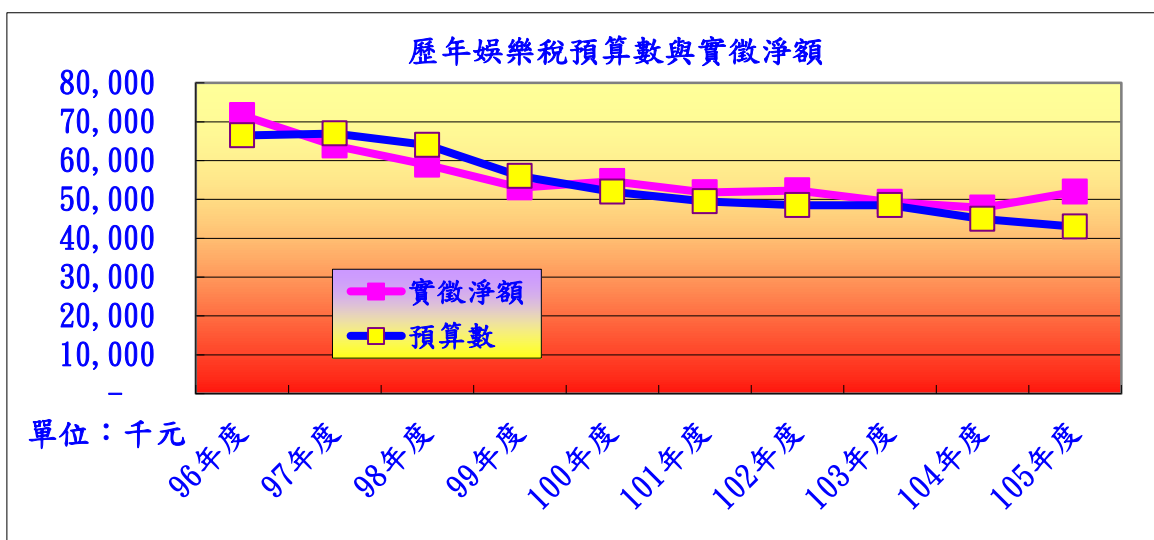
## 七、印花稅

105年度印花稅預算總額為2.07億元，實徵淨額為2.50億元，較預算數超徵0.43億元，超徵率為20.63%，如與104年度實徵淨額2.38億元比較，增加0.12億元，成長5.02%，其超徵及成長的原因為105年度彙總繳納、郵局出售印花稅票及以大額開立繳款書之承攬契據金額均較104年度成長，且持續加強印花稅法令宣導，輔導績效良好，致實徵淨額累計數較預算數增加。



## 八、娛樂稅

105年度娛樂稅預算總額為0.43億元，實徵淨額為0.52億元，較預算數超徵0.09億元，超徵率為20.92%，如與104年度實徵淨額0.48億元比較，增加0.04億元，成長8.72%。其超徵及成長的原因為加強稽徵及輔導未辦理登記之娛樂業者辦理設籍。



## 貳、稅收統計

## II. Tax Revenue Statistics



## 貳、稅收統計

## II. Tax Revenue Statistics

表1.本縣各項稅收實徵數與預算數、查定數比較

單位：新臺幣千元

(一) 總計(包括罰鍰收入)

會計年度別 Fiscal Year	預 算 數 Budget Amount	查 定 數 Audited Amount			實
		小 計 Sub- Total	本 年 度 Current FY	以 前 年 度 Previous FY	淨 額 Net Actual Collection
民國 96 年 度 FY2007	9,776,939	12,223,700	10,022,619	2,201,081	9,940,927
民國 97 年 度 FY2008	9,848,117	11,689,217	9,633,727	2,055,490	9,584,991
民國 98 年 度 FY2009	9,797,235	11,352,731	9,544,273	1,808,458	9,410,162
民國 99 年 度 FY2010	9,236,658	11,973,032	10,294,238	1,678,794	10,021,913
民國 100 年 度 FY2011	9,909,947	12,316,823	10,590,746	1,726,077	10,747,954
民國 101 年 度 FY2012	10,329,818	11,638,917	10,281,838	1,357,079	10,326,488
民國 102 年 度 FY2013	10,930,760	12,563,549	11,445,371	1,118,178	11,432,243
民國 103 年 度 FY2014	11,125,919	12,625,803	11,664,326	961,477	11,540,895
民國 104 年 度 FY2015	11,567,424	12,713,555	11,813,026	900,529	11,790,314
民國 105 年 度 FY2016	11,662,759	12,479,036	11,588,954	890,082	11,415,814
FY2016 105年 1 月Jan.	302,757	1,134,519	245,619	888,900	290,481
2 月Feb.	224,214	157,991	161,905	-3,914	148,508
3 月Mar.	403,024	188,467	190,920	-2,453	402,608
4 月Apr.	2,623,601	3,907,502	3,911,992	-4,490	2,653,833
5 月May	2,760,286	2,908,339	2,908,886	-547	3,073,737
6 月June	1,031,751	275,665	274,956	709	1,062,500
7 月July	443,044	280,486	280,164	322	322,360
8 月Aug.	394,225	212,149	211,147	1,002	272,810
9 月Sept.	401,995	357,905	357,877	28	304,120
10 月Oct.	451,366	239,270	238,805	465	292,521
11 月Nov.	1,447,018	2,411,357	2,395,470	15,887	1,644,475
12 月Dec.	1,179,478	405,386	411,213	-5,827	947,861

資料來源：根據徵課會計報告及公務統計報表20903-01-02-2編製。

**Table 1. Net Actual Revenue、Budget Amount and Audited Amount in Recent Years**

(I) Grand Total (Punitive Fine Revenue is Included)

Unit : N.T.\$1,000

徵數 Actual Collection				實徵淨額佔預算數 %	實徵毛額佔預算數 %	實徵毛額佔查定數 %			
毛額 Gross Actual Collection			退還以前年度稅款 Tax	Net Actual Collection /	Gross Actual Collection /	Net Amount Levied /		Audited Amount	
小計 Sub- Total	本年度 Current	以前年度 Previous FY	Income Returned	Budget Amount	Budget Amount	本年度 Current	以前年度 Previous FY		
9,975,973	9,369,899	606,074	35,046	101.68	102.04	93.49	27.54		
9,642,538	9,128,901	513,637	57,547	97.33	97.91	94.76	24.99		
9,446,270	9,054,422	391,848	36,108	96.05	96.42	94.87	21.67		
10,100,436	9,697,399	403,037	78,523	108.50	109.35	94.20	24.01		
10,797,428	10,185,614	611,814	49,474	108.46	108.96	96.17	35.45		
10,348,214	9,958,351	389,863	21,726	99.97	100.18	96.85	28.73		
11,458,773	11,066,600	392,173	26,530	104.59	104.83	96.69	35.07		
11,578,498	11,310,416	268,082	37,603	103.73	104.07	96.97	27.88		
11,811,458	11,531,641	279,817	21,144	101.93	102.11	97.62	31.07		
11,435,368	11,196,860	238,508	19,554	97.88	98.05	96.62	26.80		
295,400	202,967	92,433	4,919	95.95	97.57	82.63	10.40		
152,089	131,520	20,569	3,581	66.23	67.83	81.23	—		
405,199	368,083	37,116	2,591	99.90	100.54	192.79	—		
2,655,775	2,637,539	18,236	1,942	101.15	101.23	67.42	—		
3,075,317	3,060,573	14,744	1,580	111.36	111.41	105.21	—		
1,063,401	1,052,407	10,994	901	102.98	103.07	382.75	1,550.63		
323,002	309,770	13,232	642	72.76	72.91	110.57	4,109.32		
273,137	264,659	8,478	327	69.20	69.28	125.34	846.11		
304,169	300,657	3,512	49	75.65	75.66	84.01	12,542.86		
294,585	288,946	5,639	2,064	64.81	65.27	121.00	1,212.69		
1,645,329	1,638,636	6,693	854	113.65	113.70	68.41	42.13		
947,965	941,103	6,862	90	80.36	80.37	228.86	—		

表1.本縣各項稅收實徵數與預算數、查定數比較(續一)

單位：新臺幣千元 (二) 稅 捐 收 入

會計年度別 Fiscal Year	預 算 數 Budget Amount	查 定 數 Audited Amount			實 徵 數	
		小 計 Sub- Total	本 年 度 Current FY	以 前 年 度 Previous FY	淨	額
					Net	Actual Collection
民國 96 年度 FY2007	9,776,939	11,708,545	9,910,603	1,797,942	9,838,046	
民國 97 年度 FY2008	9,813,117	11,211,485	9,527,909	1,683,576	9,503,505	
民國 98 年度 FY2009	9,762,235	10,905,410	9,439,095	1,466,315	9,330,081	
民國 99 年度 FY2010	9,204,658	11,487,327	10,132,377	1,354,950	9,950,105	
民國 100 年度 FY2011	9,877,947	11,822,120	10,497,714	1,324,406	10,653,673	
民國 101 年度 FY2012	10,299,818	11,243,797	10,211,989	1,031,808	10,239,854	
民國 102 年度 FY2014	10,900,760	12,241,641	11,379,143	862,498	11,359,784	
民國 103 年度 FY2014	11,095,919	12,367,903	11,619,412	748,491	11,484,084	
民國 104 年度 FY2015	11,547,424	12,549,772	11,789,485	760,287	11,741,276	
民國 105 年度 FY2016	11,642,759	12,294,177	11,538,526	755,651	11,374,522	
FY2016 105年 1 月Jan.	301,912	1,025,725	243,576	782,149	287,051	
2 月Feb.	223,379	153,885	158,461	-4,576	146,949	
3 月Mar.	402,154	184,871	188,796	-3,925	399,367	
4 月Apr.	2,622,731	3,902,335	3,907,977	-5,642	2,650,871	
5 月May	2,756,656	2,903,555	2,905,113	-1,558	3,067,766	
6 月June	1,029,221	269,358	269,471	-113	1,058,175	
7 月July	441,214	274,182	274,275	-93	319,193	
8 月Aug.	393,095	206,879	206,560	319	269,848	
9 月Sept.	400,765	353,270	353,448	-178	302,355	
10 月Oct.	449,536	235,561	235,534	27	289,683	
11 月Nov.	1,445,088	2,396,146	2,389,637	6,509	1,639,965	
12 月Dec.	1,177,008	388,410	405,678	-17,268	943,299	

資料來源：根據徵課會計報告及公務統計報表20903-01-02-2編製。



**Table 1. Net Actual Revenue 、 Budget Amount and Audited Amount in Recent Years(Cont.1)**

(II) Tax Receipts

Unit : N.T.\$1,000

Actual Collection				實徵淨額佔預算數 %	實徵毛額佔預算數 %	實徵毛額佔查定數 %	
毛 額 Gross Actual Collection			退還以前年度稅款 Tax	Net Actual Collection / Budget Amount	Gross Actual Collection / Budget Amount	Net Amount Audited	Levied / Amount
小 計 Sub- Total	本 年 度 Current	以 前 年 度 FY Previous FY	Income Tax Returned			本 年 度 Current	以 前 年 度 FY Previous FY
9,871,848	9,339,196	532,652	33,802	100.63	100.97	94.23	29.63
9,557,623	9,095,647	461,976	54,118	96.84	97.40	95.46	27.44
9,363,285	9,019,410	343,875	33,204	95.57	95.91	95.55	23.45
10,000,443	9,646,505	353,938	50,338	108.10	108.65	95.20	26.12
10,687,130	10,148,882	538,248	33,457	107.85	108.19	96.68	40.64
10,259,663	9,927,359	332,304	19,809	99.42	99.61	97.21	32.21
11,378,962	11,030,868	348,094	19,178	104.21	104.39	96.94	40.36
11,517,262	11,283,550	233,712	33,178	103.50	103.80	97.11	31.22
11,759,464	11,512,693	246,771	18,188	101.68	101.84	97.65	32.46
11,391,452	11,171,870	219,582	16,930	97.70	97.84	96.82	29.06
291,299	201,130	90,169	4,248	95.08	96.48	82.57	11.53
150,316	131,166	19,150	3,367	65.78	67.29	82.77	—
401,393	366,938	34,455	2,026	99.31	99.81	194.36	—
2,652,689	2,636,523	16,166	1,818	101.07	101.14	67.47	—
3,069,084	3,056,214	12,870	1,318	111.29	111.33	105.20	—
1,058,637	1,049,024	9,613	462	102.81	102.86	389.29	—
319,598	307,463	12,135	405	72.34	72.44	112.10	—
270,157	263,060	7,097	309	68.65	68.73	127.35	2,224.76
302,392	299,451	2,941	37	75.44	75.45	84.72	—
291,741	287,234	4,507	2,058	64.44	64.90	121.95	16,692.59
1,640,745	1,635,660	5,085	780	113.49	113.54	68.45	78.12
943,401	938,007	5,394	88	80.14	80.15	231.22	—

表1.本縣各項稅收實徵數與預算數、查定數比較(續二)

單位：新臺幣千元

(1) 地 價 稅

會計年度別 Fiscal Year	預 算 數 Budget Amount	查 定 數 Audited Amount			實 徵 數
		小 計 Sub- Total	本 年 度 Current FY	以 前 年 度 Previous FY	淨 額 Net Actual Collection
民國 96 年度 FY2007	1,420,000	2,148,341	1,674,861	473,480	1,635,123
民國 97 年度 FY2008	1,539,884	2,170,687	1,709,951	460,736	1,668,803
民國 98 年度 FY2009	1,630,000	2,097,199	1,652,652	444,547	1,644,209
民國 99 年度 FY2010	1,552,460	2,136,472	1,722,918	413,554	1,681,628
民國 100 年度 FY2011	1,633,995	2,088,694	1,701,805	386,889	1,758,684
民國 101 年度 FY2012	1,678,146	2,014,491	1,726,135	288,356	1,747,445
民國 102 年度 FY2013	1,733,146	2,077,680	1,864,359	213,321	1,890,588
民國 103 年度 FY2014	1,773,146	2,052,644	1,896,348	156,296	1,867,786
民國 104 年度 FY2015	1,840,000	2,067,303	1,914,296	153,007	1,894,161
民國 105 年度 FY2016	1,900,000	2,231,451	2,083,306	148,145	2,046,330
FY2016 105年 1 月Jan.	150	169,020	473	168,547	7,552
2 月Feb.	100	-793	242	-1,035	5,846
3 月Mar.	600	699	918	-219	10,252
4 月Apr.	600	1,424	1,456	-32	5,612
5 月May	1,000	1,090	1,193	-103	3,286
6 月June	900	851	861	-10	3,923
7 月July	700	234	261	-27	4,278
8 月Aug.	900	706	631	75	4,140
9 月Sept.	1,500	537	719	-182	1,694
10 月Oct.	42,000	341	350	-9	22,094
11 月Nov.	1,040,100	2,079,162	2,077,829	1,333	1,330,513
12 月Dec.	811,450	-21,820	-1,627	-20,193	647,140

資料來源：根據徵課會計報告及公務統計報表20903-01-02-2編製。

**Table 1. Net Actual Revenue 、 Budget Amount and Audited Amount in Recent Years(Cont.2)**

(1) Land Value Tax

Unit : N.T.\$1,000

Actual Collection				實徵淨額佔預算數 % Net Actual Collection/ Budget Amount	實徵毛額佔預算數 % Gross Actual Collection / Budget Amount	實徵毛額佔查定數 % Net Amount Levied/ Audited Amount	
毛 額	Gross	Actual Collection	退還以前年度 稅款 Tax Income Returned			本 年 度 Current FY	以 前 年 度 Previous FY
小 計 Sub- Total	本 年 度 Current FY	以 前 年 度 Previous FY				本 年 度 Current FY	以 前 年 度 Previous FY
1,646,506	1,550,703	95,803	11,383	115.15	115.95	92.59	20.23
1,674,215	1,585,295	88,920	5,412	108.37	108.72	92.71	19.30
1,649,042	1,561,410	87,632	4,833	100.87	101.17	94.48	19.71
1,709,072	1,628,833	80,239	27,444	108.32	110.09	94.54	19.40
1,770,287	1,634,850	135,437	11,603	107.63	108.34	96.07	35.01
1,752,848	1,692,135	60,713	5,403	104.13	104.45	98.03	21.05
1,892,731	1,788,742	103,989	2,143	109.08	109.21	95.94	48.75
1,873,172	1,818,293	54,879	5,386	105.34	105.64	95.88	35.11
1,898,692	1,841,865	56,827	4,531	102.94	103.19	96.22	37.14
2,049,545	1,999,844	49,701	3,215	107.70	107.87	95.99	33.55
9,280	257	9,023	1,728	5,034.67	6,186.67	54.33	5.35
5,918	241	5,677	72	5,846.00	5,918.00	99.59	—
10,458	450	10,008	206	1,708.67	1,743.00	49.02	—
6,391	1,392	4,999	779	935.33	1,065.17	95.60	—
3,478	575	2,903	192	328.60	347.80	48.20	—
4,060	578	3,482	137	435.89	451.11	67.13	—
4,286	1,060	3,226	8	611.14	612.29	406.13	—
4,141	544	3,597	1	460.00	460.11	86.21	4,796.00
1,702	701	1,001	8	112.93	113.47	97.50	—
22,098	20,194	1,904	4	52.60	52.61	5,769.71	—
1,330,579	1,328,885	1,694	66	127.92	127.93	63.96	127.08
647,154	644,967	2,187	14	79.75	79.75	—	—

表1.本縣各項稅收實徵數與預算數、查定數比較(續三)

單位：新臺幣千元 (2) 土 地 增 值 稅

會計年度別 Fiscal Year	預 算 數 Budget Amount	查 定 數 Audited Amount			實 徵 數
		小 計 Sub- Total	本 年 度 Current FY	以 前 年 度 Previous FY	淨 額 Net Actual Collection
民國 96 年 度 FY2007	2,390,049	2,648,697	2,148,336	500,361	2,163,903
民國 97 年 度 FY2008	2,258,283	2,176,333	1,728,707	447,626	1,763,830
民國 98 年 度 FY2009	2,009,738	2,055,950	1,722,914	333,036	1,649,252
民國 99 年 度 FY2010	1,658,565	2,598,742	2,255,531	343,211	2,130,324
民國 100 年 度 FY2011	2,166,700	2,897,091	2,475,120	421,971	2,522,981
民國 101 年 度 FY2012	2,288,823	2,422,117	2,074,801	347,316	2,092,771
民國 102 年 度 FY2013	2,754,265	3,132,704	2,834,117	298,587	2,766,303
民國 103 年 度 FY2014	2,834,190	3,323,690	3,007,045	316,645	2,931,730
民國 104 年 度 FY2015	3,098,468	3,281,839	2,914,482	367,357	2,881,756
民國 105 年 度 FY2016	2,987,759	2,774,793	2,400,017	374,776	2,294,025
FY2016 105年 1 月Jan.	214,700	530,253	142,643	387,610	177,972
2 月Feb.	163,459	99,291	101,881	-2,590	82,139
3 月Mar.	214,700	132,312	135,900	-3,588	144,739
4 月Apr.	214,700	212,062	217,723	-5,661	218,992
5 月May	214,700	150,556	151,400	-844	154,663
6 月June	214,700	215,155	215,155	—	232,327
7 月July	291,800	211,968	211,968	—	214,173
8 月Aug.	291,800	165,810	165,797	13	192,620
9 月Sept.	291,800	290,366	290,366	—	229,536
10 月Oct.	291,800	148,740	148,740	—	185,656
11 月Nov.	291,800	254,356	254,359	-3	220,892
12 月Dec.	291,800	363,924	364,085	-161	240,316

資料來源：根據徵課會計報告及公務統計報表20903-01-02-2編製。

**Table 1. Net Actual Revenue 、Budget Amount and Audited Amount in Recent Years(Cont.3)**

(2)Land Value Increment Tax

Unit : N.T.\$1,000

Actual Collection				實徵淨額佔預算數 %	實徵毛額佔預算數 %	實徵毛額佔查定數 %	
毛 額 Gross Actual Collection			退還以前年度稅款 Tax	Net Actual Collection/ Budget Amount	Gross Actual Collection / Budget Amount	Net Amount Audited	Levied/ Amount
小 計 Sub- Total	本 年 度 Current FY	以 前 年 度 Previous FY	Income Returned			本 年 度 Current FY	以 前 年 度 Previous FY
<b>2,181,873</b>	<b>1,884,636</b>	<b>297,237</b>	<b>17,970</b>	<b>90.54</b>	<b>91.29</b>	<b>87.73</b>	<b>59.40</b>
<b>1,809,442</b>	<b>1,579,095</b>	<b>230,347</b>	<b>45,612</b>	<b>78.10</b>	<b>80.12</b>	<b>91.35</b>	<b>51.46</b>
<b>1,674,107</b>	<b>1,525,937</b>	<b>148,170</b>	<b>24,855</b>	<b>82.06</b>	<b>83.30</b>	<b>88.57</b>	<b>44.49</b>
<b>2,147,049</b>	<b>1,975,436</b>	<b>171,613</b>	<b>16,725</b>	<b>128.44</b>	<b>129.45</b>	<b>87.58</b>	<b>50.00</b>
<b>2,539,983</b>	<b>2,279,136</b>	<b>260,847</b>	<b>17,002</b>	<b>116.44</b>	<b>117.23</b>	<b>92.08</b>	<b>61.82</b>
<b>2,103,009</b>	<b>1,911,163</b>	<b>191,846</b>	<b>10,238</b>	<b>91.43</b>	<b>91.88</b>	<b>92.11</b>	<b>55.24</b>
<b>2,778,910</b>	<b>2,644,265</b>	<b>134,645</b>	<b>12,607</b>	<b>100.44</b>	<b>100.89</b>	<b>93.30</b>	<b>45.09</b>
<b>2,941,345</b>	<b>2,832,808</b>	<b>108,537</b>	<b>9,615</b>	<b>103.44</b>	<b>103.78</b>	<b>94.21</b>	<b>34.28</b>
<b>2,890,044</b>	<b>2,783,953</b>	<b>106,091</b>	<b>8,288</b>	<b>93.01</b>	<b>93.27</b>	<b>95.52</b>	<b>28.88</b>
<b>2,302,268</b>	<b>2,191,514</b>	<b>110,754</b>	<b>8,243</b>	<b>76.78</b>	<b>77.06</b>	<b>91.31</b>	<b>29.55</b>
179,207	111,640	67,567	1,235	82.89	83.47	78.27	17.43
84,647	76,038	8,609	2,508	50.25	51.78	74.63	—
146,169	128,706	17,463	1,430	67.41	68.08	94.71	—
219,938	213,337	6,601	946	102.00	102.44	97.99	—
155,644	151,934	3,710	981	72.04	72.49	100.35	—
232,391	231,761	630	64	108.21	108.24	107.72	—
214,221	208,883	5,338	48	73.40	73.41	98.54	—
192,758	192,468	290	138	66.01	66.06	116.09	2,230.77
229,536	229,536	—	—	78.66	78.66	79.05	—
186,080	185,891	189	424	63.62	63.77	124.98	—
221,338	221,001	337	446	75.70	75.85	86.89	—
240,339	240,319	20	23	82.36	82.36	66.01	—

表1.本縣各項稅收實徵數與預算數、查定數比較(續四)

單位：新臺幣千元

(3) 房 屋 稅

會計年度別 Fiscal Year	預 算 數 Budget Amount	查 定 數 Audited Amount			實 徵 數
		小 計 Sub- Total	本 年 度 Current FY	以 前 年 度 Previous FY	淨 額 Net Actual Collection
民國 96 年度 FY2007	2,190,000	2,690,106	2,296,128	393,978	2,264,398
民國 97 年度 FY2008	2,224,670	2,701,567	2,304,458	397,109	2,314,430
民國 98 年度 FY2009	2,310,000	2,682,107	2,334,911	347,196	2,337,745
民國 99 年度 FY2010	2,299,858	2,664,008	2,363,148	300,860	2,363,754
民國 100 年度 FY2011	2,369,799	2,686,325	2,439,122	247,203	2,490,938
民國 101 年度 FY2012	2,435,275	2,648,016	2,476,060	171,956	2,474,551
民國 102 年度 FY2013	2,490,275	2,789,920	2,636,239	153,681	2,674,512
民國 103 年度 FY2014	2,550,000	2,687,606	2,590,021	97,585	2,576,940
民國 104 年度 FY2015	2,615,203	2,763,407	2,679,730	83,677	2,700,419
民國 105 年度 FY2016	2,625,000	2,780,781	2,719,353	61,428	2,721,596
FY2016 105年 1 月Jan.	2,110	64,977	4,383	60,594	4,810
2 月Feb.	2,110	3,137	3,340	-203	4,344
3 月Mar.	3,370	3,721	3,693	28	5,343
4 月Apr.	22,130	2,105	2,116	-11	145,721
5 月May	1,584,310	2,686,803	2,686,805	-2	1,763,957
6 月June	737,880	3,583	3,660	-77	740,987
7 月July	76,950	896	920	-24	18,372
8 月Aug.	60,270	1,296	1,262	34	11,692
9 月Sept.	54,820	2,355	2,393	-38	8,030
10 月Oct.	39,020	4,167	4,155	12	4,524
11 月Nov.	26,350	3,883	3,217	666	6,513
12 月Dec.	15,680	3,858	3,409	449	7,303

資料來源：根據徵課會計報告及公務統計報表20903-01-02-2編製。

**Table 1. Net Actual Revenue 、Budget Amount and Audited Amount in Recent Years(Cont.4)**

(3) House Tax

Unit : N.T.\$1,000

Actual Collection				退還以前 年度稅款 Tax Income Returned	實徵淨額佔預算 數 %	實徵毛額佔預算 數 % Gross	實徵毛額佔查定數 % Net Amount Levied/ Audited Amount	
毛 額	Gross	Actual Collection	Net Collection/ Budget		Actual Collection / Amount	Actual Collection / Amount	本 年 度 Current FY	以 前 年 度 Previous FY
小 計 Sub- Total	本 年 度 Current FY	以 前 年 度 Previous FY						
2,266,079	2,206,662	59,417	1,681	103.40	103.47	96.10	15.08	
2,315,348	2,241,795	73,553	918	104.03	104.08	97.28	18.52	
2,339,086	2,290,795	48,291	1,341	101.20	101.26	98.11	13.91	
2,367,723	2,324,558	43,165	3,969	102.78	102.95	98.37	14.35	
2,494,114	2,409,948	84,166	3,176	105.11	105.25	98.80	34.05	
2,476,384	2,444,606	31,778	1,833	101.61	101.69	98.73	18.48	
2,677,061	2,612,820	64,241	2,549	107.40	107.50	99.11	41.80	
2,593,009	2,566,753	26,256	16,069	101.06	101.69	99.10	26.91	
2,702,735	2,662,662	40,073	2,316	103.26	103.35	99.36	47.89	
2,723,909	2,703,564	20,345	2,313	103.68	103.77	99.42	33.12	
4,841	1,956	2,885	31	227.96	229.43	44.63	4.76	
4,443	3,322	1,121	99	205.88	210.57	99.46	—	
5,593	3,304	2,289	250	158.55	165.96	89.47	8,175.00	
145,746	144,362	1,384	25	658.48	658.59	6,822.40	—	
1,763,978	1,761,801	2,177	21	111.34	111.34	65.57	—	
740,996	737,938	3,058	9	100.42	100.42	20,162.24	—	
18,680	17,417	1,263	308	23.88	24.28	1,893.15	—	
11,718	10,559	1,159	26	19.40	19.44	836.69	3,408.82	
8,047	7,271	776	17	14.65	14.68	303.84	—	
6,017	4,891	1,126	1,493	11.59	15.42	117.71	9,383.33	
6,547	5,198	1,349	34	24.72	24.85	161.58	202.55	
7,303	5,545	1,758	—	46.58	46.58	162.66	391.54	

表1.本縣各項稅收實徵數與預算數、查定數比較(續五)

單位：新臺幣千元 (4) 使 用 牌 照 稅

會計年度別 Fiscal Year	預 算 數 Budget Amount	查 定 數 Audited Amount			實 徵 數
		小 計 Sub- Total	本 年 度 Current FY	以 前 年 度 Previous FY	淨 額 Net Actual Collection
民國 96 年度 FY2007	3,220,000	3,602,167	3,217,645	384,522	3,203,655
民國 97 年度 FY2008	3,220,000	3,580,363	3,239,786	340,577	3,213,334
民國 98 年度 FY2009	3,252,916	3,547,071	3,235,723	311,348	3,208,544
民國 99 年度 FY2010	3,200,000	3,551,690	3,280,055	271,635	3,270,480
民國 100 年度 FY2011	3,221,435	3,591,715	3,348,729	242,986	3,346,990
民國 101 年度 FY2012	3,391,720	3,618,002	3,414,330	203,672	3,408,237
民國 102 年度 FY2013	3,416,720	3,662,717	3,485,373	177,344	3,474,082
民國 103 年度 FY2014	3,440,000	3,726,518	3,567,694	158,824	3,553,481
民國 104 年度 FY2015	3,480,000	3,846,566	3,709,745	136,821	3,690,955
民國 105 年度 FY2016	3,620,000	3,955,171	3,798,509	156,662	3,779,880
FY2016 105年 1 月Jan.	43,440	196,812	46,181	150,631	46,518
2 月Feb.	36,200	32,799	33,108	-309	35,951
3 月Mar.	144,800	-6,993	-6,950	-43	192,228
4 月Apr.	2,345,760	3,660,971	3,660,906	65	2,246,867
5 月May	905,000	12,468	13,077	-609	1,094,220
6 月June	36,200	5,947	5,973	-26	38,236
7 月July	18,100	3,558	3,599	-41	26,732
8 月Aug.	14,480	682	487	195	20,650
9 月Sept.	10,860	15	-27	42	12,068
10 月Oct.	32,580	41,879	41,855	24	30,748
11 月Nov.	25,340	4,809	554	4,255	27,936
12 月Dec.	7,240	2,224	-254	2,478	7,726

資料來源：根據徵課會計報告及公務統計報表20903-01-02-2編製。



**Table 1. Net Actual Revenue 、Budget Amount and Audited Amount in Recent Years(Cont.5)**

## (4) Vehicle License Tax

Unit : N.T.\$1,000

Actual Collection				實徵淨額佔預算數 %	實徵毛額佔預算數 %	實徵毛額佔查定數 %	
毛 額 Gross Actual Collection			退還以前年度稅款 Tax	Net Actual Collection / Budget Amount	Gross Actual Collection / Budget Amount	Net Amount Levied / Audited Amount	
小 計 Sub- Total	本 年 度 Current FY	以 前 年 度 Previous FY	Income Returned			本 年 度 Current FY	以 前 年 度 Previous FY
<b>3,204,866</b>	<b>3,136,912</b>	<b>67,954</b>	<b>1,211</b>	<b>99.49</b>	<b>99.53</b>	<b>97.49</b>	<b>17.67</b>
<b>3,214,559</b>	<b>3,156,185</b>	<b>58,374</b>	<b>1,225</b>	<b>99.79</b>	<b>99.83</b>	<b>97.42</b>	<b>17.14</b>
<b>3,209,851</b>	<b>3,157,714</b>	<b>52,137</b>	<b>1,307</b>	<b>98.64</b>	<b>98.68</b>	<b>97.59</b>	<b>16.75</b>
<b>3,271,658</b>	<b>3,219,149</b>	<b>52,509</b>	<b>1,178</b>	<b>102.20</b>	<b>102.24</b>	<b>98.14</b>	<b>19.33</b>
<b>3,348,201</b>	<b>3,300,436</b>	<b>47,765</b>	<b>1,211</b>	<b>103.90</b>	<b>103.94</b>	<b>98.56</b>	<b>19.66</b>
<b>3,409,578</b>	<b>3,369,284</b>	<b>40,294</b>	<b>1,341</b>	<b>100.49</b>	<b>100.53</b>	<b>98.68</b>	<b>19.78</b>
<b>3,475,368</b>	<b>3,439,014</b>	<b>36,354</b>	<b>1,286</b>	<b>101.68</b>	<b>101.72</b>	<b>98.67</b>	<b>20.50</b>
<b>3,554,861</b>	<b>3,521,160</b>	<b>33,701</b>	<b>1,380</b>	<b>103.30</b>	<b>103.34</b>	<b>98.70</b>	<b>21.22</b>
<b>3,693,148</b>	<b>3,661,069</b>	<b>32,079</b>	<b>2,193</b>	<b>106.06</b>	<b>106.12</b>	<b>98.69</b>	<b>23.45</b>
<b>3,781,553</b>	<b>3,748,805</b>	<b>32,748</b>	<b>1,673</b>	<b>104.42</b>	<b>104.46</b>	<b>98.69</b>	<b>20.90</b>
47,507	42,226	5,281	989	107.09	109.36	91.44	3.51
36,057	32,480	3,577	106	99.31	99.60	98.10	—
192,320	187,734	4,586	92	132.75	132.82	—	—
2,246,901	2,243,745	3,156	34	95.78	95.79	61.29	4,855.38
1,094,268	1,090,243	4,025	48	120.91	120.91	8,337.10	—
38,272	35,892	2,380	36	105.62	105.72	600.90	—
26,746	24,510	2,236	14	147.69	147.77	681.02	—
20,672	18,643	2,029	22	142.61	142.76	3,828.13	1,040.51
12,079	10,960	1,119	11	111.12	111.22	—	2,664.29
30,883	29,602	1,281	135	94.38	94.79	70.73	5,337.50
28,099	26,425	1,674	163	110.24	110.89	4,769.86	39.34
7,749	6,345	1,404	23	106.71	107.03	—	56.66

表1.本縣各項稅收實徵數與預算數、查定數比較(續六)

單位：新臺幣千元

(5) 契 稅

會計年度別 Fiscal Year	預 算 數 Budget Amount	查 定 數 Audited Amount			實 徵 數
		小 計 Sub- Total	本 年 度 Current FY	以 前 年 度 Previous FY	淨 額 Net Actual Collection
民國 96 年 度 FY2007	303,247	328,550	318,928	9,622	318,642
民國 97 年 度 FY2008	318,518	306,840	298,161	8,679	297,751
民國 98 年 度 FY2009	319,066	265,557	259,537	6,020	258,835
民國 99 年 度 FY2010	265,000	287,129	281,915	5,214	278,126
民國 100 年 度 FY2011	261,000	288,719	281,225	7,494	284,086
民國 101 年 度 FY2012	268,500	247,799	243,783	4,016	241,282
民國 102 年 度 FY2013	265,000	285,677	280,242	5,435	276,884
民國 103 年 度 FY2014	254,000	270,466	263,771	6,695	261,104
民國 104 年 度 FY2015	267,000	294,095	285,838	8,257	288,409
民國 105 年 度 FY2016	260,000	237,480	233,496	3,984	230,963
FY2016 105年 1 月Jan.	19,855	21,722	17,434	4,288	17,213
2 月Feb.	11,958	9,236	9,489	-253	8,749
3 月Mar.	14,909	17,700	17,751	-51	16,881
4 月Apr.	25,854	18,522	18,523	-1	18,873
5 月May	25,854	19,741	19,741	—	19,087
6 月June	25,854	21,033	21,033	—	21,022
7 月July	25,854	19,683	19,683	—	17,610
8 月Aug.	11,958	18,072	18,071	1	20,809
9 月Sept.	11,958	25,655	25,655	—	16,014
10 月Oct.	27,119	21,835	21,835	—	28,848
11 月Nov.	29,048	21,815	21,815	—	22,070
12 月Dec.	29,779	22,466	22,466	—	23,787

資料來源：根據徵課會計報告及公務統計報表20903-01-02-2編製。

**Table 1. Net Actual Revenue 、Budget Amount and Audited Amount in Recent Years(Cont.6)**

(5)Deed Tax

Unit : N.T.\$1,000

Actual Collection				退還以前年度 稅款 Tax Income Returned	實徵淨額佔預 算數 %	實徵毛額佔預 算數 %	實徵毛額佔查定數 % Net Amount Levied / Audited Amount	
毛 額	Gross	Actual	Collection		Net Actual Collection/ Budget Amount	Gross Actual Collection / Budget Amount	本 年 度 Current FY	以 前 年 度 Previous FY
小 計 Sub- Total	本 年 度 Current FY	以 前 年 度 Previous FY						
<b>319,287</b>	<b>310,703</b>	<b>8,584</b>	<b>645</b>	<b>105.08</b>	<b>105.29</b>	<b>97.42</b>	<b>89.21</b>	
<b>298,622</b>	<b>290,872</b>	<b>7,750</b>	<b>871</b>	<b>93.48</b>	<b>93.75</b>	<b>97.56</b>	<b>89.30</b>	
<b>259,671</b>	<b>254,187</b>	<b>5,484</b>	<b>836</b>	<b>81.12</b>	<b>81.38</b>	<b>97.94</b>	<b>91.10</b>	
<b>279,110</b>	<b>274,319</b>	<b>4,791</b>	<b>984</b>	<b>104.95</b>	<b>105.32</b>	<b>97.31</b>	<b>91.89</b>	
<b>284,364</b>	<b>277,195</b>	<b>7,169</b>	<b>278</b>	<b>108.85</b>	<b>108.95</b>	<b>98.57</b>	<b>95.66</b>	
<b>242,174</b>	<b>238,308</b>	<b>3,866</b>	<b>892</b>	<b>89.86</b>	<b>90.20</b>	<b>97.75</b>	<b>96.26</b>	
<b>277,425</b>	<b>272,147</b>	<b>5,278</b>	<b>541</b>	<b>104.48</b>	<b>104.69</b>	<b>97.11</b>	<b>97.11</b>	
<b>261,780</b>	<b>255,118</b>	<b>6,662</b>	<b>676</b>	<b>102.80</b>	<b>103.06</b>	<b>96.72</b>	<b>99.51</b>	
<b>289,217</b>	<b>281,431</b>	<b>7,786</b>	<b>808</b>	<b>108.02</b>	<b>108.32</b>	<b>98.46</b>	<b>94.30</b>	
<b>232,239</b>	<b>228,727</b>	<b>3,512</b>	<b>1,276</b>	<b>88.83</b>	<b>89.32</b>	<b>97.96</b>	<b>88.15</b>	
17,455	14,005	3,450	242	86.69	87.91	80.33	80.46	
9,331	9,331	—	582	73.16	78.03	98.33	—	
16,929	16,897	32	48	113.23	113.55	95.19	—	
18,907	18,907	—	34	73.00	73.13	102.07	—	
19,163	19,154	9	76	73.83	74.12	97.03	—	
21,061	21,040	21	39	81.31	81.46	100.03	—	
17,637	17,637	—	27	68.11	68.22	89.61	—	
20,931	20,931	—	122	174.02	175.04	115.83	—	
16,015	16,015	—	1	133.92	133.93	62.42	—	
28,850	28,850	—	2	106.38	106.38	132.13	—	
22,139	22,139	—	69	75.98	76.22	101.49	—	
23,821	23,821	—	34	79.88	79.99	106.03	—	

表1.本縣各項稅收實徵數與預算數、查定數比較(續七)

單位：新臺幣千元

(6) 印花稅

會計年度別 Fiscal Year	預算數 Budget Amount	查定數 Audited Amount			實徵數
		小計 Sub- Total	本年度 Current FY	以前年度 Previous FY	淨額 Net Actual Collection
民國 96 年度 FY2007	186,643	182,307	181,185	1,122	180,319
民國 97 年度 FY2008	187,762	182,490	181,259	1,231	181,309
民國 98 年度 FY2009	184,515	173,468	172,305	1,163	172,229
民國 99 年度 FY2010	176,775	174,124	173,632	492	172,695
民國 100 年度 FY2011	176,018	197,057	196,085	972	195,382
民國 101 年度 FY2012	187,854	224,956	223,533	1,423	222,489
民國 102 年度 FY2013	192,854	228,222	226,290	1,932	225,154
民國 103 年度 FY2014	196,083	247,172	244,382	2,790	243,673
民國 104 年度 FY2015	201,753	240,342	237,063	3,279	237,783
民國 105 年度 FY2016	207,000	253,093	251,114	1,979	249,712
FY2016 105年 1 月Jan.	18,157	31,156	28,941	2,215	29,257
2 月Feb.	6,052	6,437	6,620	-183	6,419
3 月Mar.	20,175	33,235	33,288	-53	25,481
4 月Apr.	10,087	3,286	3,286	—	11,062
5 月May	22,192	28,702	28,702	—	28,312
6 月June	10,087	17,537	17,537	—	16,648
7 月July	24,210	33,600	33,600	—	33,695
8 月Aug.	10,087	15,970	15,970	—	15,761
9 月Sept.	26,227	28,328	28,328	—	29,198
10 月Oct.	13,417	14,140	14,140	—	13,069
11 月Nov.	28,850	27,511	27,511	—	28,167
12 月Dec.	17,459	13,191	13,191	—	12,643

**Table 1. Net Actual Revenue 、 Budget Amount and Audited Amount in Recent Years(Cont.7)**

(6)Stamp Tax

Unit : N.T.\$1,000

Actual Collection				退還以前年度 稅款 Tax Income Returned	實徵淨額佔預 算 數 %	實徵毛額佔預 算 數 %	實徵毛額佔查定數 % Net Amount Levied/ Audited Amount	
毛 額	Gross	Actual	Collection		Net Actual Collection/ Budget Amount	Gross Actual Collection / Budget Amount	本 年 度 Current FY	以 前 年 度 Previous FY
小 計 Sub- Total	本 年 度 Current FY	以 前 年 度 Previous FY					本 年 度 Current FY	以 前 年 度 Previous FY
<b>181,190</b>	<b>181,172</b>	<b>18</b>	<b>871</b>	<b>96.61</b>	<b>97.08</b>	<b>99.99</b>	<b>1.60</b>	
<b>181,320</b>	<b>181,190</b>	<b>130</b>	<b>11</b>	<b>96.56</b>	<b>96.57</b>	<b>99.96</b>	<b>10.56</b>	
<b>172,233</b>	<b>172,182</b>	<b>51</b>	<b>4</b>	<b>93.34</b>	<b>93.34</b>	<b>99.93</b>	<b>4.39</b>	
<b>172,703</b>	<b>172,558</b>	<b>145</b>	<b>8</b>	<b>97.69</b>	<b>97.70</b>	<b>99.38</b>	<b>29.47</b>	
<b>195,402</b>	<b>194,480</b>	<b>922</b>	<b>20</b>	<b>111.00</b>	<b>111.01</b>	<b>99.18</b>	<b>94.86</b>	
<b>222,584</b>	<b>221,211</b>	<b>1,373</b>	<b>95</b>	<b>118.44</b>	<b>118.49</b>	<b>98.96</b>	<b>96.49</b>	
<b>225,171</b>	<b>223,289</b>	<b>1,882</b>	<b>17</b>	<b>116.75</b>	<b>116.76</b>	<b>98.67</b>	<b>97.41</b>	
<b>243,700</b>	<b>240,939</b>	<b>2,761</b>	<b>27</b>	<b>124.27</b>	<b>124.28</b>	<b>98.59</b>	<b>98.96</b>	
<b>237,793</b>	<b>234,543</b>	<b>3,250</b>	<b>10</b>	<b>117.86</b>	<b>117.86</b>	<b>98.94</b>	<b>99.12</b>	
<b>249,906</b>	<b>247,959</b>	<b>1,947</b>	<b>194</b>	<b>120.63</b>	<b>120.73</b>	<b>98.74</b>	<b>98.38</b>	
29,264	27,386	1,878	7	161.13	161.17	94.63	84.79	
6,419	6,350	69	—	106.06	106.06	95.92	—	
25,481	25,481	—	—	126.30	126.30	76.55	—	
11,062	11,062	—	—	109.67	109.67	336.64	—	
28,312	28,312	—	—	127.58	127.58	98.64	—	
16,825	16,825	—	177	165.04	166.80	95.94	—	
33,695	33,695	—	—	139.18	139.18	100.28	—	
15,761	15,761	—	—	156.25	156.25	98.69	—	
29,198	29,198	—	—	111.33	111.33	103.07	—	
13,069	13,069	—	—	97.41	97.41	92.43	—	
28,167	28,167	—	—	97.63	97.63	102.38	—	
12,653	12,653	—	10	72.42	72.47	95.92	—	

表1.本縣各項稅收實徵數與預算數、查定數比較(續八)

單位：新臺幣千元

(7)娛樂稅

會計年度別 Fiscal Year	預算數 Budget Amount	查定數 Audited Amount			實徵數
		小計 Sub- Total	本年度 Current FY	以前年度 Previous FY	淨額 Net Actual Collection
民國 96 年度 FY2007	67,000	103,179	73,520	29,659	71,692
民國 97 年度 FY2008	64,000	89,231	65,587	23,644	63,836
民國 98 年度 FY2009	56,000	80,993	61,053	19,940	58,886
民國 99 年度 FY2010	52,000	71,891	55,178	16,713	53,027
民國 100 年度 FY2011	49,000	70,723	55,628	15,095	54,648
民國 101 年度 FY2012	49,500	66,719	53,347	13,372	51,795
民國 102 年度 FY2013	48,500	64,313	52,523	11,790	52,264
民國 103 年度 FY2014	48,500	59,469	50,151	9,318	49,366
民國 104 年度 FY2015	45,000	55,984	48,331	7,653	47,825
民國 105 年度 FY2016	43,000	61,172	52,731	8,441	51,996
FY2016 105年 1 月Jan.	3,500	11,549	3,521	8,028	3,729
2 月Feb.	3,500	3,778	3,781	-3	3,501
3 月Mar.	3,600	4,197	4,196	1	4,443
4 月Apr.	3,600	3,965	3,967	-2	3,744
5 月May	3,600	4,195	4,195	—	4,241
6 月June	3,600	5,252	5,252	—	5,032
7 月July	3,600	4,243	4,244	-1	4,313
8 月Aug.	3,600	4,343	4,342	1	4,176
9 月Sept.	3,600	6,014	6,014	—	5,815
10 月Oct.	3,600	4,459	4,459	—	4,744
11 月Nov.	3,600	4,610	4,352	258	3,874
12 月Dec.	3,600	4,567	4,408	159	4,384

資料來源：根據徵課會計報告及公務統計報表20903-01-02-2編製。

**Table 1. Net Actual Revenue 、Budget Amount and Audited Amount in Recent Years(Cont.8)**

(7) Amusement Tax

Unit : N.T.\$1,000

Actual Collection				退還以前年度 稅款 Tax Income Returned	實徵淨額佔預 算數 %	實徵毛額佔預 算數 %	實徵毛額佔查定數 %	
毛 額	Gross	Actual	Collection		Net Actual Collection/ Budget Amount	Gross Actual Collection / Budget Amount	Net Amount Audited	Levied/ Amount
小 計 Sub- Total	本 年 度 Current FY	以 前 年 度 Previous FY					本 年 度 Current FY	以 前 年 度 Previous FY
71,733	68,408	3,325	41	107.00	107.06	93.05	11.21	
63,905	61,215	2,690	69	99.74	99.85	93.33	11.38	
58,913	57,185	1,728	27	105.15	105.20	93.66	8.67	
53,048	51,652	1,396	21	101.98	102.02	93.61	8.35	
54,706	52,837	1,869	58	111.53	111.64	94.98	12.38	
51,802	50,652	1,150	7	104.64	104.65	94.95	8.60	
52,295	50,591	1,704	31	107.76	107.82	96.32	14.45	
49,391	48,479	912	25	101.79	101.84	96.67	9.79	
47,835	47,170	665	10	106.28	106.30	97.60	8.69	
52,012	51,457	555	16	120.92	120.96	97.58	6.58	
3,745	3,660	85	16	106.54	107.00	103.95	1.06	
3,501	3,404	97	—	100.03	100.03	90.03	—	
4,443	4,366	77	—	123.42	123.42	104.05	7,700.00	
3,744	3,718	26	—	104.00	104.00	93.72	—	
4,241	4,195	46	—	117.81	117.81	100.00	—	
5,032	4,990	42	—	139.78	139.78	95.01	—	
4,313	4,261	52	—	119.81	119.81	100.40	—	
4,176	4,154	22	—	116.00	116.00	95.67	2,200.00	
5,815	5,770	45	—	161.53	161.53	95.94	—	
4,744	4,737	7	—	131.78	131.78	106.23	—	
3,876	3,845	31	2	107.61	107.67	88.35	12.02	
4,382	4,357	25	-2	121.78	121.72	98.84	15.72	

表1.本縣各項稅收實徵數與預算數、查定數比較(續九)

單位：新臺幣千元

(8) 教 育 稅

會計年度別 Fiscal Year	預 算 數 Budget Amount	查 定 數 Audited Amount			實 徵 數
		小 計 Sub- Total	本 年 度 Current FY	以 前 年 度 Previous FY	淨 額 Net Actual Collection
民國 96 年 度 FY2007	—	5,198	—	5,198	314
民國 97 年 度 FY2008	—	3,974	—	3,974	212
民國 98 年 度 FY2009	—	3,065	—	3,065	381
民國 99 年 度 FY2010	—	3,271	—	3,271	71
民國 100 年 度 FY2011	—	1,796	—	1,796	-36
民國 101 年 度 FY2012	—	1,697	—	1,697	1,284
民國 102 年 度 FY2013	—	408	—	408	-3
民國 103 年 度 FY2014	—	338	—	338	4
民國 104 年 度 FY2015	—	236	—	236	-32
民國 105 年 度 FY2016	—	236	—	236	20
FY2016 105年 1 月Jan.	—	236	—	236	—
2 月Feb.	—	—	—	—	—
3 月Mar.	—	—	—	—	—
4 月Apr.	—	—	—	—	—
5 月May	—	—	—	—	—
6 月June	—	—	—	—	—
7 月July	—	—	—	—	20
8 月Aug.	—	—	—	—	—
9 月Sept.	—	—	—	—	—
10 月Oct.	—	—	—	—	—
11 月Nov.	—	—	—	—	—
12 月Dec.	—	—	—	—	—
房 屋 稅 附 徵	—	236	—	236	20
娛 樂 稅 附 徵	—	—	—	—	—
契 稅 附 徵	—	—	—	—	—

資料來源：根據徵課會計報告及公務統計報表20903-01-02-2編製。





表1.本縣各項稅收實徵數與預算數、查定數比較(續十完)

單位：新臺幣千元

(三) 罰 鍰 收 入

會計年度別 Fiscal Year	預 算 數 Budget Amount	查 定 數 Audited Amount			實 徵 數
		小 計 Sub- Total	本 年 度 Current FY	以前年度 Previous FY	淨 額 Net Actual Collection
民國 96 年 度 FY2007	—	515,155	112,016	403,139	102,881
民國 97 年 度 FY2008	35,000	477,732	105,818	371,914	81,486
民國 98 年 度 FY2009	35,000	447,321	105,178	342,143	80,081
民國 99 年 度 FY2010	32,000	485,705	161,861	323,844	71,808
民國 100 年 度 FY2011	32,000	494,703	93,032	401,671	94,281
民國 101 年 度 FY2012	30,000	395,120	69,849	325,271	86,634
民國 102 年 度 FY2013	30,000	321,908	66,228	255,680	72,459
民國 103 年 度 FY2014	30,000	257,900	44,914	212,986	56,811
民國 104 年 度 FY2015	20,000	163,783	23,541	140,242	49,038
民國 105 年 度 FY2016	20,000	184,859	50,428	134,431	41,292
FY2016 105年 1 月Jan.	845	108,794	2,043	106,751	3,430
2 月Feb.	835	4,106	3,444	662	1,559
3 月Mar.	870	3,596	2,124	1,472	3,241
4 月Apr.	870	5,167	4,015	1,152	2,962
5 月May	3,630	4,784	3,773	1,011	5,971
6 月June	2,530	6,307	5,485	822	4,325
7 月July	1,830	6,304	5,889	415	3,167
8 月Aug.	1,130	5,270	4,587	683	2,962
9 月Sept.	1,230	4,635	4,429	206	1,765
10 月Oct.	1,830	3,709	3,271	438	2,838
11 月Nov.	1,930	15,211	5,833	9,378	4,510
12 月Dec.	2,470	16,976	5,535	11,441	4,562

資料來源：根據徵課會計報告及公務統計報表20903-01-02-2編製。

**Table 1. Net Actual Revenue 、 Budget Amount and Audited Amount in Recent Years(Cont.10End)**

(III) Punitive Fine Revenue

Unit : N.T.\$1,000

Actual Collection				實徵淨額佔預算數 %	實徵毛額佔預算數 %	實徵毛額佔查定數 %	Net Amount Audited / Levied / Amount
毛 額	Gross	Actual Collection	退還以前年度稅款 Tax Income Returned	Net Actual Collection / Budget Amount	Gross Actual Collection / Budget Amount	Net Amount Audited / Levied / Amount	Net Amount Audited / Levied / Amount
小 計 Sub- Total	本 年 度 Current FY	以 前 年 度 Previous FY	Income Returned	Budget Amount	Budget Amount	本 年 度 Current FY	以 前 年 度 Previous FY
104,125	30,703	73,422	1,244	—	—	27.41	18.21
84,915	33,254	51,661	3,429	232.82	242.61	31.43	13.89
82,985	35,012	47,973	2,904	228.80	237.10	33.29	14.02
99,993	50,894	49,099	28,185	224.40	312.48	31.44	15.16
110,298	36,732	73,566	16,017	294.63	344.68	39.48	18.31
88,551	30,992	57,559	1,917	288.78	295.17	44.37	17.70
79,811	35,732	44,079	7,352	241.53	266.04	53.95	17.24
61,236	26,866	34,370	4,425	189.37	204.12	59.82	16.14
51,994	18,948	33,046	2,956	245.19	259.97	80.49	23.56
43,916	24,990	18,926	2,624	206.46	219.58	49.56	14.08
4,101	1,837	2,264	671	405.92	485.33	89.92	2.12
1,773	354	1,419	214	186.71	212.34	10.28	214.35
3,806	1,145	2,661	565	372.53	437.47	53.91	180.77
3,086	1,016	2,070	124	340.46	354.71	25.31	179.69
6,233	4,359	1,874	262	164.49	171.71	115.53	185.36
4,764	3,383	1,381	439	170.95	188.30	61.68	168.00
3,404	2,307	1,097	237	173.06	186.01	39.17	264.34
2,980	1,599	1,381	18	262.12	263.72	34.86	202.20
1,777	1,206	571	12	143.50	144.47	27.23	277.18
2,844	1,712	1,132	6	155.08	155.41	52.34	258.45
4,584	2,976	1,608	74	233.68	237.51	51.02	17.15
4,564	3,096	1,468	2	184.70	184.78	55.93	12.83

基 比：105年度=100  
環 比：上年度=100  
分 配 比：各年總計=100

表 2. 本縣各項稅收收入數額及指數

單位：新臺幣千元

稅 目 別 Item of Tax	96 年 度 2007 Year			
	金 額 Amount	指 數 Index		分 配 比 Shares
		基 比 Fixed Index	環 比 Link Index	
<b>總 計</b> <b>Grand Total</b>	<b>9,940,927</b>	<b>87.08</b>	<b>100.15</b>	<b>100.00</b>
<b>稅 捐 收 入</b> <b>Tax Receipts</b>	<b>9,838,046</b>	<b>86.49</b>	<b>99.90</b>	<b>98.97</b>
地 價 稅 Land Value Tax	1,635,123	79.91	112.39	16.45
土 地 增 值 稅 Land Value Increment Tax	2,163,903	94.33	86.88	21.77
房 屋 稅 House Tax	2,264,398	83.20	104.60	22.78
使 用 牌 照 稅 Vehicle License Tax	3,203,655	84.76	101.31	32.23
契 稅 Deed Tax	318,642	137.96	102.04	3.21
印 花 稅 Stamp Tax	180,319	72.21	98.97	1.81
娛 樂 稅 Amusement Tax	71,692	137.88	88.92	0.72
教 育 捐 Education Surtax	314	1,570.00	69.01	0.00
罰 鍰 <b>Punitive Fine</b>	<b>102,881</b>	<b>249.15</b>	<b>132.53</b>	<b>1.03</b>
營 業 稅 <b>Business Tax</b>	—	—	—	—

資料來源：根據徵課會計報告表編製。

附 註：1. 本表資料採曆年資料(1—12月)。

2. 自92年度起稅捐處不代徵營業稅，因此總計不包括營業稅。

3. 92年度前之罰鍰包含營業稅的罰鍰。

Link Index : Last Year=100 Table 2 . Net Actual Collection and Index in Recent Years

Shares : Total=100

Unit : N.T.\$1,000

97	年	度	2008	Year
金 額 Amount	指 數 Index		分 配 比 Shares	
	基 比 Fixed Index	環 比 Link Index		
<b>9,584,991</b>	<b>83.96</b>	<b>96.42</b>	<b>100.00</b>	
<b>9,503,505</b>	<b>83.55</b>	<b>96.60</b>	<b>99.15</b>	
1,668,803	81.55	102.06	17.41	
1,763,830	76.89	81.51	18.40	
2,314,430	85.04	102.21	24.15	
3,213,334	85.01	100.30	33.52	
297,751	128.92	93.44	3.11	
181,309	72.61	100.55	1.89	
63,836	122.77	89.04	0.67	
212	1,060.00	67.52	0.00	
<b>81,486</b>	<b>197.34</b>	<b>79.20</b>	<b>0.85</b>	
—	—	—	—	

基 比：105年度=100  
環 比：上年度=100  
分 配 比：各年總計=100

表2. 本縣各項稅收收入數額及指數(續一)

單位：新臺幣千元

稅 目 別 Item of Tax	98 年 度			2009Year
	金 額 Amount	指 數 Index		分 配 比 Shares
		基 比 Fixed Index	環 比 Link Index	
<b>總 計</b> <b>Grand Total</b>	<b>9,410,162</b>	<b>82.43</b>	<b>98.18</b>	<b>100.00</b>
<b>稅 捐 收 入</b> <b>Tax Receipts</b>	<b>9,330,081</b>	<b>82.03</b>	<b>98.18</b>	<b>99.15</b>
地 價 稅 Land Value Tax	1,644,209	80.35	98.53	17.47
土地增值稅 Land Value Increment Tax	1,649,252	71.89	93.50	17.53
房 屋 稅 House Tax	2,337,745	85.90	101.01	24.84
使用牌照稅 Vehicle License Tax	3,208,544	84.88	99.85	34.10
契 稅 Deed Tax	258,835	112.07	86.93	2.75
印 花 稅 Stamp Tax	172,229	68.97	94.99	1.83
娛 樂 稅 Amusement Tax	58,886	113.25	92.25	0.63
教 育 捐 Education Surtax	381	1,905.00	179.72	0.00
罰 鍰 <b>Punitive Fine</b>	<b>80,081</b>	<b>193.94</b>	<b>98.28</b>	<b>0.85</b>
營 業 稅 <b>Business Tax</b>	—	—	—	—

資料來源：根據徵課會計報告表編製。

附 註：1. 本表資料採曆年資料(1—12月)。

2. 自92年度起稅捐處不代徵營業稅，因此總計不包括營業稅。

3. 92年度前之罰鍰包含營業稅的罰鍰。

Link Index : Last Year=100 Table 2 . Net Actual Collection and Index in Recent Years(Cont.1)

Shares : Total=100

Unit : N.T.\$1,000

99	年	度	2010	Year
金額 Amount	指 數 Index		分配比 Shares	
	基 比 Fixed Index	環 比 Link Index		
<b>10,021,913</b>	<b>87.79</b>	<b>106.50</b>	<b>100.00</b>	
<b>9,950,105</b>	<b>87.48</b>	<b>106.65</b>	<b>99.28</b>	
1,681,628	82.18	102.28	16.78	
2,130,324	92.86	129.17	21.26	
2,363,754	86.85	101.11	23.58	
3,270,480	86.52	101.93	32.63	
278,126	120.42	107.45	2.78	
172,695	69.16	100.27	1.72	
53,027	101.98	90.05	0.53	
71	355.00	18.64	0.00	
<b>71,808</b>	<b>173.90</b>	<b>89.67</b>	<b>0.72</b>	
—	—	—	—	

基 比：105年度=100  
環 比：上年度=100  
分 配 比：各年總計=100

表2. 本縣各項稅收收入數額及指數(續二)

單位：新臺幣千元

稅 目 別 Item of Tax	100 年 度			2011Year
	金 額 Amount	指 數 Index		分 配 比 Shares
		基比 Fixed Index	環比 Link Index	
<b>總 計</b> <b>Grand Total</b>	<b>10,747,954</b>	<b>94.15</b>	<b>107.24</b>	<b>100.00</b>
<b>稅 捐 收 入</b> <b>Tax Receipts</b>	<b>10,653,673</b>	<b>93.66</b>	<b>107.07</b>	<b>99.12</b>
地 價 稅 Land Value Tax 土地增值稅	1,758,684	85.94	104.58	16.36
Land Value Increment Tax 房 屋 稅	2,522,981	109.98	118.43	23.47
House Tax 使用牌照稅	2,490,938	91.52	105.38	23.18
Vehicle License Tax 契 稅	3,346,990	88.55	102.34	31.14
Deed Tax 印 花 稅	284,086	123.00	102.14	2.64
Stamp Tax 娛 樂 稅	195,382	78.24	113.14	1.82
Amusement Tax 教 育 捐	54,648	105.10	103.06	0.51
Education Surtax 罰 鍰	-36	-180.00	-50.70	0.00
<b>Punitive Fine</b>	<b>94,281</b>	<b>228.33</b>	<b>131.30</b>	<b>0.88</b>
營 業 稅 Business Tax	—	—	—	—

資料來源：根據徵課會計報告表編製。

附 註：1. 本表資料採曆年資料(1—12月)。

2. 自92年度起稅捐處不代徵營業稅，因此總計不包括營業稅。

3. 92年度前之罰鍰包含營業稅的罰鍰。



Link Index : Last Year=100      Table 2 . Net Actual Collection and Index in Recent Years(Cont.2)

Shares : Total=100

Unit : N.T\$.1,000

101	年 度		2012Year
金 額 Amount	指 數 Index		分 配 比 Shares
	基 比 Fixed Index	環 比 Link Index	
<b>10,326,488</b>	<b>90.46</b>	<b>96.08</b>	<b>100.00</b>
<b>10,239,854</b>	<b>90.02</b>	<b>96.12</b>	<b>99.16</b>
1,747,445	85.39	99.36	16.92
2,092,771	91.23	82.95	20.27
2,474,551	90.92	99.34	23.96
3,408,237	90.17	101.83	33.01
241,282	104.47	84.93	2.34
222,489	89.10	113.87	2.15
51,795	99.61	94.78	0.50
1,284	6,420.00	-3,566.67	0.01
<b>86,634</b>	<b>209.81</b>	<b>91.89</b>	<b>0.84</b>
—	—	—	—

基 比：105年度=100  
環 比：上年度=100  
分 配 比：各年總計=100

表2. 本縣各項稅收收入數額及指數(續三)

單位：新臺幣千元

稅 目 別 Item of Tax	102 年 度 2013 Year			
	金 額 Amount	指 數 Index		分 配 比 Shares
		基比 Fixed Index	環比 Link Index	
<b>總 計</b> <b>Grand Total</b>	<b>11,432,243</b>	<b>100.14</b>	<b>110.71</b>	<b>100.00</b>
<b>稅 捐 收 入</b> <b>Tax Receipts</b>	<b>11,359,784</b>	<b>99.87</b>	<b>110.94</b>	<b>99.37</b>
地 價 稅 Land Value Tax	1,890,588	92.39	108.19	16.54
土地增值稅 Land Value Increment Tax	2,766,303	120.59	132.18	24.20
房 屋 稅 House Tax	2,674,512	98.27	108.08	23.39
使用牌照稅 Vehicle License Tax	3,474,082	91.91	101.93	30.39
契 稅 Deed Tax	276,884	119.88	114.76	2.42
印 花 稅 Stamp Tax	225,154	90.17	101.20	1.97
娛 樂 稅 Amusement Tax	52,264	100.52	100.91	0.46
教 育 捐 Education Surtax	-3	-15.00	-0.23	0.00
罰 鍰 <b>Punitive Fine</b>	<b>72,459</b>	<b>175.48</b>	83.64	<b>0.63</b>
營 業 稅 <b>Business Tax</b>	—	—	—	—

資料來源：根據徵課會計報告表編製。

附 註：1. 本表資料採曆年資料(1—12月)。

2. 自92年度起稅捐處不代徵營業稅，因此總計不包括營業稅。

3. 92年度前之罰鍰包含營業稅的罰鍰。

Link Index : Last Year=100 Table 2 . Net Actual Collection and Index in Recent Years(Cont.3)

Shares : Total=100

Unit : N.T.\$1,000

103	年 度		2014Year
金 額 Amount	指 數 Index		分 配 比 Shares
	基 比 Fixed Index	環 比 Link Index	
<b>11,540,895</b>	<b>101.10</b>	<b>100.95</b>	<b>100.00</b>
<b>11,484,084</b>	<b>100.96</b>	<b>101.09</b>	<b>99.51</b>
1,867,786	91.27	98.79	16.19
2,931,730	127.80	105.98	25.40
2,576,940	94.68	96.35	22.33
3,553,481	94.01	102.29	30.79
261,104	113.05	94.30	2.26
243,673	97.58	108.23	2.11
49,366	94.94	94.46	0.43
4	20.00	-133.33	0.00
<b>56,811</b>	<b>137.58</b>	<b>78.40</b>	<b>0.49</b>
—	—	—	—

基 比：105年度=100  
環 比：上年度=100  
分 配 比：各年總計=100

表2. 本縣各項稅收收入數額及指數(續四完)

單位：新臺幣千元

稅 目 別 Item of Tax	104 年 度 2015Year			
	金 額 Amount	指 數 Index		分 配 比 Shares
		基比 Fixed Index	環比 Link Index	
<b>總 計</b> <b>Grand Total</b>	<b>11,790,314</b>	<b>103.28</b>	<b>102.16</b>	<b>100.00</b>
<b>稅 捐 收 入</b> <b>Tax Receipts</b>	<b>11,741,276</b>	<b>103.22</b>	<b>102.24</b>	<b>99.58</b>
地 價 稅 Land Value Tax	1,894,161	92.56	101.41	16.06
土地增值稅 Land Value Increment Tax	2,881,756	125.62	98.30	24.44
房 屋 稅 House Tax	2,700,419	99.22	104.79	22.90
使用牌照稅 Vehicle License Tax	3,690,955	97.65	103.87	31.30
契 稅 Deed Tax	288,409	124.87	110.46	2.45
印 花 稅 Stamp Tax	237,783	95.22	97.58	2.02
娛 樂 稅 Amusement Tax	47,825	91.98	96.88	0.41
教 育 捐 Education Surtax	-32	-160.00	-800.00	0.00
罰 鍰 <b>Punitive Fine</b>	<b>49,038</b>	<b>118.76</b>	<b>86.32</b>	<b>0.42</b>
營 業 稅 <b>Business Tax</b>	—	—	—	—

資料來源：根據徵課會計報告表編製。

附 註：1. 本表資料採曆年資料(1—12月)。

2. 自92年度起稅捐處不代徵營業稅，因此總計不包括營業稅。

3. 92年度前之罰鍰包含營業稅的罰鍰。

Link Index : Last Year=100 Table 2 . Net Actual Collection and Index in Recent Years(Cont.4 End)

Shares : Total=100

Unit : N.T.\$1,000

105	年 度		2016Year
金 額 Amount	指 數 Index		分 配 比 Shares
	基 比 Fixed Index	環 比 Link Index	
<b>11,415,814</b>	<b>100.00</b>	<b>96.82</b>	<b>100.00</b>
<b>11,374,522</b>	<b>100.00</b>	<b>96.88</b>	<b>99.64</b>
2,046,330	100.00	108.03	17.93
2,294,025	100.00	79.61	20.09
2,721,596	100.00	100.78	23.84
3,779,880	100.00	102.41	33.11
230,963	100.00	80.08	2.02
249,712	100.00	105.02	2.19
51,996	100.00	108.72	0.46
20	100.00	-62.50	0.00
<b>41,292</b>	<b>100.00</b>	<b>84.20</b>	<b>0.36</b>
—	—	—	—

表3. 本縣各項稅收季節變動指數

單位：新臺幣千元

(一) 總計 (包括罰鍰收入)

年 別 Year	1 月 Jan.	2 月 Feb.	3 月 Mar.	4 月 Apr.	5 月 May.	6 月 June
民國 96 年 FY 2007	331,044	210,484	348,044	2,469,495	2,612,745	775,093
民國 97 年 FY 2008	330,413	185,763	338,777	2,411,911	2,497,095	978,657
民國 98 年 FY 2009	155,127	215,567	312,806	2,428,557	2,122,472	1,100,062
民國 99 年 FY 2010	250,892	218,920	336,813	2,617,680	2,619,942	775,999
民國 100 年 FY 2011	429,538	214,188	358,818	2,210,724	2,974,082	963,063
民國 101 年 FY 2012	248,439	201,660	405,497	2,199,658	3,086,531	1,027,646
民國 102 年 FY 2013	391,551	216,274	539,900	2,446,199	3,062,179	954,527
民國 103 年 FY 2014	389,554	214,521	532,807	2,444,672	3,061,331	1,117,682
民國 104 年 FY 2015	314,588	241,334	472,892	2,641,106	2,950,995	1,150,844
民國 105 年 FY 2016	290,481	148,508	402,608	2,653,833	3,073,737	1,062,500
各 月 總 計 Monthly Total	3,125,867	2,108,457	4,004,768	24,628,064	28,099,909	9,906,073
各 月 平 均 Monthly Average	312,586.70	210,845.70	400,476.80	2,462,806.40	2,809,990.90	990,607.30
季 節 指 數 Seasonal Index	35.32	23.82	45.25	278.25	317.48	111.92

資料來源：根據徵課會計報告及公務統計報表20903-01-02-2編製。

附 註：1.本表金額一律用實徵淨額。

2.計算式：各月平均=各月總計÷年度數。

3.季節指數=各月平均÷各月平均之年平均數×100

Table 3. Seasonal Variation of Net Actual Collection

( I ) Grand Total (Punitive Fine Revenue is Included)

Unit : N.T.\$1,000

7 月 July	8 月 Aug.	9 月 Sept.	10 月 Oct.	11 月 Nov.	12 月 Dec.	合 計 數 Total	各 年 平 均 Annual Average
260,759	347,252	263,782	238,755	1,390,674	692,800	9,940,927	828,410.58
230,417	195,748	206,681	256,409	1,113,007	840,113	9,584,991	798,749.25
248,294	261,820	217,905	312,895	1,337,317	697,340	9,410,162	784,180.17
223,716	274,175	262,451	290,912	1,288,926	861,487	10,021,913	835,159.42
300,871	279,055	217,311	650,602	1,323,848	825,854	10,747,954	895,662.83
384,246	190,723	243,195	274,476	1,370,334	694,083	10,326,488	860,540.67
393,115	294,783	266,487	412,366	1,454,156	1,000,706	11,432,243	952,686.92
394,655	293,328	266,324	411,212	1,452,588	998,293	11,540,895	961,741.25
378,505	304,978	297,238	325,745	1,475,384	1,236,705	11,790,314	982,526.17
322,360	272,810	304,120	292,521	1,644,475	947,861	11,415,814	951,317.83
3,079,629	2,783,444	2,547,684	3,439,529	13,732,340	8,755,937	106,211,701	8,850,975
307,962.90	278,344.40	254,768.40	343,952.90	1,373,234.00	875,593.70	10,621,170.10	885,097.51
34.79	31.45	28.78	38.86	155.15	98.93	—	100.00

4.自92年度起稅捐處不代徵營業稅。

5.本表資料採曆年資料(1—12月)。

表3. 本縣各項稅收季節變動指數 (續一)

單位：新臺幣千元

(二) 稅 捐 收 入

年 別	1 月	2 月	3 月	4 月	5 月	6 月
Year	Jan.	Feb.	Mar.	Apr.	May.	June
民國96年 FY 2007	322,951	206,515	341,717	2,460,086	2,603,994	760,966
民國97年 FY 2008	323,007	181,391	330,888	2,404,558	2,487,872	972,320
民國98年 FY 2009	150,968	208,613	303,999	2,422,348	2,115,251	1,090,786
民國99年 FY 2010	262,917	212,659	330,448	2,610,126	2,612,159	765,103
民國 100 年 FY 2011	422,690	214,573	355,719	2,202,892	2,964,617	951,594
民國 101 年 FY 2012	243,992	195,187	395,972	2,194,035	3,076,280	1,019,000
民國 102 年 FY 2013	384,298	210,375	530,301	2,440,700	3,053,931	950,552
民國 103 年 FY 2014	384,298	210,375	530,301	2,440,700	3,053,931	1,110,924
民國 104 年 FY 2015	310,620	239,072	469,364	2,638,323	2,944,646	1,145,925
民國 105 年 FY 2016	287,051	146,949	399,367	2,650,871	3,067,766	1,058,175
各 月 總 計 Monthly Total	3,087,032	2,066,947	3,943,882	24,568,868	28,019,247	9,825,345
各 月 平 均 Monthly Average	308,703.20	206,694.70	394,388.20	2,456,886.80	2,801,924.70	982,534.50
季 節 指 數 Seasonal Index	35.12	23.52	44.87	279.52	318.78	111.78

資料來源：根據徵課會計報告及公務統計報表20903-01-02-2編製。

附 註：1.本表金額一律用實徵淨額。

2.計算式：各月平均=各月總計÷年度數。

3.季節指數=各月平均÷各月平均之年平均數×100



Table 3 . Seasonal Variation of Net Actual Collection (Cont.1)

## ( II ) Tax Receipts

Unit : N.T.\$1,000

7 月 July	8 月 Aug.	9 月 Sept.	10 月 Oct.	11 月 Nov.	12 月 Dec.	合 計 數 Total	各 年 平 均 Annual Average
248,255	339,850	257,326	232,005	1,383,000	681,381	9,838,046	819,837
225,626	190,089	201,645	250,356	1,105,496	830,257	9,503,505	791,959
242,714	257,338	213,711	305,290	1,330,045	689,018	9,330,081	777,507
216,837	266,779	257,458	282,593	1,281,901	851,125	9,950,105	829,175
293,394	270,904	210,161	632,252	1,318,590	816,287	10,653,673	887,806
376,959	185,561	238,319	266,850	1,360,924	686,775	10,239,854	853,321
388,368	289,762	262,554	406,708	1,448,890	993,345	11,359,784	946,648.67
388,368	289,762	262,554	406,708	1,448,890	993,345	11,484,084	957,007.00
374,574	301,292	294,524	320,943	1,469,194	1,232,799	11,741,276	978,439.67
319,193	269,848	302,355	289,683	1,639,965	943,299	11,374,522	947,876.83
3,016,979	2,729,957	2,502,797	3,367,024	13,668,526	8,678,326	105,474,930	8,789,578
301,697.90	272,995.70	250,279.70	336,702.40	1,366,852.60	867,832.60	10,547,493.00	878,957.75
34.32	31.06	28.47	38.31	155.51	98.73	—	100.00

4.自92年度起稅捐處不代徵營業稅。

5.本表資料採曆年資料(1—12月)。

表 3. 本縣各項稅收季節變動指數 (續二)

單位：新臺幣千元

( 1 ) 地 價 稅

年 別 Year	1 月 Jan.	2 月 Feb.	3 月 Mar.	4 月 Apr.	5 月 May.	6 月 June
民國96年 FY 2007	15,967	5,618	11,876	10,380	7,420	5,197
民國97年 FY 2008	11,129	8,653	15,322	14,410	8,636	5,684
民國98年 FY 2009	8,446	11,093	12,153	10,522	5,974	5,353
民國99年 FY 2010	-11,647	9,064	7,103	13,040	8,578	6,147
民國 100 年 FY 2011	9,579	9,425	11,563	13,005	7,729	10,000
民國 101 年 FY 2012	6,684	5,499	9,633	6,637	14,053	8,279
民國 102 年 FY 2013	15,812	6,493	7,878	5,069	33,563	3,227
民國 103 年 FY 2014	7,487	8,018	7,324	5,126	4,891	4,891
民國 104 年 FY 2015	10,828	6,373	11,443	3,170	4,181	4,268
民國 105 年 FY 2016	7,552	5,846	10,252	5,612	3,286	3,923
各 月 總 計 Monthly Total	81,837	76,082	104,547	86,971	98,311	56,969
各 月 平 均 Monthly Average	8,183.70	7,608.20	10,454.70	8,697.10	9,831.10	5,696.90
季 節 指 數 Seasonal Index	5.51	5.12	7.03	5.85	6.61	3.83

資料來源：根據徵課會計報告及公務統計報表20903-01-02-2編製。

附 註：1.本表金額一律用實徵淨額。

2.計算式：各月平均=各月總計÷年度數。

3.季節指數=各月平均÷各月平均之年平均數×100

Table 3. Seasonal Variation of Net Actual Collection (Cont.2)

(1) Land Value Tax

Unit : N.T.\$1,000

7 月 July	8 月 Aug.	9 月 Sept.	10 月 Oct.	11 月 Nov.	12 月 Dec.	合 計 數 Total	各 年 平 均 Annual Average
7,773	7,101	5,965	26,835	1,104,970	426,021	1,635,123	136,260.25
4,866	7,864	5,239	16,908	921,273	648,819	1,668,803	139,066.92
8,157	4,691	4,154	18,568	1,116,143	438,955	1,644,209	137,017.42
6,576	6,021	5,897	16,740	1,044,915	569,194	1,681,628	140,135.67
5,742	11,892	6,617	64,883	1,063,292	544,957	1,758,684	146,557.00
5,237	4,972	7,951	44,671	1,128,188	505,641	1,747,445	145,620.42
3,717	12,723	9,381	53,127	1,113,087	626,511	1,890,588	157,549.00
7,189	16,692	3,239	41,156	1,095,210	666,563	1,867,786	155,648.83
4,371	3,608	4,289	28,348	1,147,011	666,271	1,894,161	157,846.75
4,278	4,140	1,694	22,094	1,330,513	647,140	2,046,330	170,527.50
57,906	79,704	54,426	333,330	11,064,602	5,740,072	17,834,757	1,486,230
5,790.60	7,970.40	5,442.60	33,333.00	1,106,460.20	574,007.20	1,783,475.70	148,622.98
3.90	5.36	3.66	22.43	744.47	386.22	—	100.00

4.自92年度起稅捐處不代徵營業稅。

5.本表資料採曆年資料(1—12月)。

表 3. 本縣各項稅收季節變動指數 (續三)

單位：新臺幣千元 (2) 土地增值稅

年 別 Year	1 月 Jan.	2 月 Feb.	3 月 Mar.	4 月 Apr.	5 月 May.	6 月 June
民國96年 FY 2007	190,320	128,547	196,695	226,166	191,989	194,940
民國97年 FY 2008	187,829	96,894	209,733	96,710	216,553	197,018
民國98年 FY 2009	65,994	114,217	142,461	91,896	86,547	141,385
民國99年 FY 2010	183,155	132,935	169,240	215,357	227,119	154,325
民國 100 年 FY 2011	300,001	142,346	190,320	137,765	219,736	186,146
民國 101 年 FY 2012	151,367	123,251	181,628	155,971	225,830	298,019
民國 102 年 FY 2013	248,711	137,077	242,793	201,841	267,326	175,909
民國 103 年 FY 2014	273,446	178,459	267,503	198,071	406,591	285,347
民國 104 年 FY 2015	184,561	156,385	237,209	189,252	262,255	215,800
民國 105 年 FY 2016	177,972	82,139	144,739	218,992	154,663	232,327
各 月 總 計 Monthly Total	1,963,356	1,292,250	1,982,321	1,732,021	2,258,609	2,081,216
各 月 平 均 Monthly Average	196,335.60	129,225.00	198,232.10	173,202.10	225,860.90	208,121.60
季 節 指 數 Seasonal Index	101.57	66.85	102.55	89.60	116.84	107.66

資料來源：根據徵課會計報告及公務統計報表20903-01-02-2編製。

附 註：1.本表金額一律用實徵淨額。

2.計算式：各月平均=各月總計÷年度數。

3.季節指數=各月平均÷各月平均之年平均數×100

Table 3. Seasonal Variation of Net Actual Collection (Cont.3)

(2) Land Value Increment Tax

Unit : N.T.\$1,000

7 July	8 Aug.	9 Sept.	10 Oct.	11 Nov.	12 Dec.	合計數 Total	各年平均 Annual Average
137,827	235,669	175,227	126,067	197,101	163,355	2,163,903	180,325.25
134,896	115,463	122,040	147,166	116,528	123,000	1,763,830	146,985.83
140,350	176,881	133,051	220,078	147,434	188,958	1,649,252	137,437.67
122,995	186,392	182,652	202,009	151,096	203,049	2,130,324	177,527.00
185,437	182,043	125,885	456,077	178,941	218,284	2,522,981	210,248.42
267,075	118,753	156,618	143,957	143,123	127,179	2,092,771	174,397.58
287,500	201,321	179,670	272,816	249,122	302,217	2,766,303	230,525.25
215,916	268,501	196,680	260,321	155,726	225,169	2,931,730	244,310.83
259,182	221,388	216,169	214,433	232,186	492,936	2,881,756	240,146.33
214,173	192,620	229,536	185,656	220,892	240,316	2,294,025	191,168.75
1,965,351	1,899,031	1,717,528	2,228,580	1,792,149	2,284,463	23,196,875	1,933,073
196,535.10	189,903.10	171,752.80	222,858.00	179,214.90	228,446.30	2,319,687.50	193,307.29
101.67	98.24	88.85	115.29	92.71	118.18	—	100.00

4.自92年度起稅捐處不代徵營業稅。

5.本表資料採曆年資料(1—12月)。

表 3. 本縣各項稅收季節變動指數 (續四)

單位：新臺幣千元

( 3 ) 房 屋 稅

年 別	1 月	2 月	3 月	4 月	5 月	6 月
Year	Jan.	Feb.	Mar.	Apr.	May.	June
民國96年 FY 2007	13,190	2,512	7,516	31,716	1,627,715	484,887
民國97年 FY 2008	26,294	4,675	8,873	23,887	1,503,888	685,714
民國98年 FY 2009	2,777	13,039	4,187	28,524	1,379,886	845,858
民國99年 FY 2010	2,540	3,669	4,858	34,482	1,725,791	528,131
民國 100 年 FY 2011	4,635	5,468	3,750	32,654	1,647,899	678,242
民國 101 年 FY 2012	2,970	2,759	4,170	40,838	1,718,053	646,645
民國 102 年 FY 2013	12,884	5,564	97,004	61,055	1,735,422	698,631
民國 103 年 FY 2014	-4,685	3,553	6,114	76,234	1,689,815	749,169
民國 104 年 FY 2015	7,421	5,139	8,101	81,093	1,677,409	835,738
民國 105 年 FY 2016	4,810	4,344	5,343	145,721	1,763,957	740,987
各 月 總 計 Monthly Total	72,836	50,722	149,916	556,204	16,469,835	6,894,002
各 月 平 均 Monthly Average	7,283.60	5,072.20	14,991.60	55,620.40	1,646,983.50	689,400.20
季 節 指 數 Seasonal Index	3.51	2.44	7.22	26.78	793.11	331.98

資料來源：根據徵課會計報告及公務統計報表20903-01-02-2編製。

附 註：1.本表金額一律用實徵淨額。

2.計算式：各月平均=各月總計÷年度數。

3.季節指數=各月平均÷各月平均之年平均數×100

Table 3. Seasonal Variation of Net Actual Collection (Cont.4)

( 3 ) House Tax

Unit : N.T.\$1,000

7 月 July	8 月 Aug.	9 月 Sept.	10 月 Oct.	11 月 Nov.	12 月 Dec.	合 計 數 Total	各 年 平 均 Annual Average
15,697	15,068	7,841	10,598	7,458	40,200	2,264,398	188,699.83
13,044	10,202	11,713	9,510	8,354	8,276	2,314,430	192,869.17
15,237	13,109	17,617	7,344	3,660	6,507	2,337,745	194,812.08
11,875	12,247	8,836	6,027	4,709	20,589	2,363,754	196,979.50
18,105	19,396	15,771	46,383	8,698	9,937	2,490,938	207,578.17
15,541	8,085	9,771	10,879	6,589	8,251	2,474,551	206,212.58
14,618	13,417	9,410	6,576	7,372	12,559	2,674,512	222,876.00
20,258	11,149	7,387	5,712	5,734	6,500	2,576,940	214,745.00
23,286	24,444	8,910	11,320	11,233	6,325	2,700,419	225,034.92
18,372	11,692	8,030	4,524	6,513	7,303	2,721,596	226,799.67
166,033	138,809	105,286	118,873	70,320	126,447	24,919,283	2,076,607
16,603.30	13,880.90	10,528.60	11,887.30	7,032.00	12,644.70	2,491,928.30	207,660.69
8.00	6.68	5.07	5.72	3.39	6.09	—	100.00

4.自92年度起稅捐處不代徵營業稅。

5.本表資料採曆年資料(1—12月)。

表 3. 本縣各項稅收季節變動指數(續五)

單位：新臺幣千元

(4) 使用牌照稅

年 別	1 月	2 月	3 月	4 月	5 月	6 月
Year	Jan.	Feb.	Mar.	Apr.	May.	June
民國96年 FY 2007	47,309	36,804	77,287	2,147,385	718,156	33,450
民國97年 FY 2008	41,982	36,212	39,661	2,228,816	700,776	44,471
民國98年 FY 2009	28,622	40,590	99,856	2,256,935	598,952	57,776
民國99年 FY 2010	37,774	37,795	109,049	2,310,743	603,590	41,650
民國 100 年 FY 2011	51,958	32,139	95,595	1,981,402	1,026,206	36,106
民國 101 年 FY 2012	41,388	37,076	154,684	1,956,210	1,065,128	31,395
民國 102 年 FY 2013	49,580	31,571	134,410	2,138,028	959,018	33,242
民國 103 年 FY 2014	47,976	32,179	144,704	2,229,597	937,926	35,335
民國 104 年 FY 2015	50,039	41,972	162,268	2,331,570	937,129	44,788
民國 105 年 FY 2016	46,518	35,951	192,228	2,246,867	1,094,220	38,236
各 月 總 計 Monthly Total	443,146	362,289	1,209,742	21,827,553	8,641,101	396,449
各 月 平 均 Monthly Average	44,314.60	36,228.90	120,974.20	2,182,755.30	864,110.10	39,644.90
季 節 指 數 Seasonal Index	15.57	12.73	42.51	767.01	303.64	13.93

資料來源：根據徵課會計報告及公務統計報表20903-01-02-2編製。

附 註：1.本表金額一律用實徵淨額。

2.計算式：各月平均=各月總計÷年度數。

3.季節指數=各月平均÷各月平均之年平均數×100



Table 3. Seasonal Variation of Net Actual Collection (Cont.5)

## ( 4 ) Vehicle License Tax

Unit : N.T.\$1,000

7 月 July	8 月 Aug.	9 月 Sept.	10 月 Oct.	11 月 Nov.	12 月 Dec.	合 計 數 Total	各 年 平 均 Annual Average
28,065	34,304	16,481	29,958	22,011	12,445	3,203,655	266,971.25
20,066	21,179	19,202	31,694	16,831	12,444	3,213,334	267,777.83
26,204	25,339	13,077	25,571	21,252	14,370	3,208,544	267,378.67
24,691	27,651	16,401	25,611	27,065	8,460	3,270,480	272,540.00
26,627	20,522	15,199	27,182	24,485	9,569	3,346,990	278,915.83
28,832	19,781	13,021	30,269	23,129	7,324	3,408,237	284,019.75
27,471	21,512	14,301	33,860	23,694	7,395	3,474,082	289,506.83
30,185	24,418	7,275	34,991	20,609	8,286	3,553,481	296,123.42
26,880	17,597	14,029	32,358	25,234	7,091	3,690,955	307,579.58
26,732	20,650	12,068	30,748	27,936	7,726	3,779,880	314,990.00
265,753	232,953	141,054	302,242	232,246	95,110	34,149,638	2,845,803
26,575.30	23,295.30	14,105.40	30,224.20	23,224.60	9,511.00	3,414,963.80	284,580.32
9.34	8.19	4.96	10.62	8.16	3.34	—	100.00

4.自92年度起稅捐處不代徵營業稅。

5.本表資料採曆年資料(1—12月)。

表3. 本縣各項稅收季節變動指數(續六)

單位：新臺幣千元

(5) 契稅

年 別 Year	1 月 Jan.	2 月 Feb.	3 月 Mar.	4 月 Apr.	5 月 May.	6 月 June
民國96年 FY 2007	28,157	16,329	25,604	29,784	31,282	25,937
民國97年 FY 2008	30,113	18,533	33,981	24,729	30,964	26,311
民國98年 FY 2009	14,068	17,975	22,092	21,878	20,910	28,505
民國99年 FY 2010	25,723	16,197	19,027	22,190	22,363	21,167
民國 100 年 FY 2011	27,013	11,981	29,868	23,030	36,387	23,190
民國 101 年 FY 2012	14,915	15,956	17,883	20,785	23,807	20,017
民國 102 年 FY 2013	26,616	16,404	21,715	19,158	25,190	22,421
民國 103 年 FY 2014	22,658	15,851	31,535	21,425	23,272	18,044
民國 104 年 FY 2015	25,712	15,421	21,953	17,588	30,679	26,310
民國 105 年 FY 2016	17,213	8,749	16,881	18,873	19,087	21,022
各 月 總 計 Monthly Total	232,188	153,396	240,539	219,440	263,941	232,924
各 月 平 均 Monthly Average	23,218.80	15,339.60	24,053.90	21,944.00	26,394.10	23,292.40
季 節 指 數 Seasonal Index	101.83	67.28	105.50	96.24	115.76	102.16

資料來源：根據徵課會計報告及公務統計報表20903-01-02-2編製。

附 註：1.本表金額一律用實徵淨額。

2.計算式：各月平均=各月總計÷年度數。

3.季節指數=各月平均÷各月平均之年平均數×100

Table 3 . Seasonal Variation of Net Actual Collection (Cont.6)

(5) Deed Tax

Unit : N.T.\$1,000

7 月 July	8 月 Aug.	9 月 Sept.	10 月 Oct.	11 月 Nov.	12 月 Dec.	合 計 數 Total	各 年 平 均 Annual Average
34,510	27,351	24,644	23,826	26,761	24,457	318,642	26,553.50
25,233	21,594	16,841	30,451	16,894	22,107	297,751	24,812.58
28,867	21,972	21,805	19,046	18,572	23,145	258,835	21,569.58
26,954	20,914	19,672	19,027	30,016	34,876	278,126	23,177.17
32,167	20,777	19,864	25,099	17,379	17,331	284,086	23,673.83
30,700	19,014	14,833	17,470	24,657	21,245	241,282	20,106.83
24,200	24,080	18,617	24,711	26,637	27,135	276,884	23,073.67
22,207	19,182	19,346	18,909	21,164	27,511	261,104	21,758.67
28,166	18,376	21,346	19,475	22,444	40,939	288,409	24,034.08
17,610	20,809	16,014	28,848	22,070	23,787	230,963	19,246.92
270,614	214,069	192,982	226,862	226,594	262,533	2,736,082	228,007
27,061.40	21,406.90	19,298.20	22,686.20	22,659.40	26,253.30	273,608.20	22,800.68
118.69	93.89	84.64	99.50	99.38	115.14	—	100.00

4.自92年度起稅捐處不代徵營業稅。

5.本表資料採曆年資料(1—12月)。

表3. 本縣各項稅收季節變動指數(續七)

單位：新臺幣千元

(6) 印花稅

年 別 Year	1 月 Jan.	2 月 Feb.	3 月 Mar.	4 月 Apr.	5 月 May.	6 月 June
民國96年 FY 2007	21,429	10,402	16,360	8,455	21,355	10,450
民國97年 FY 2008	19,960	10,892	18,047	10,513	21,670	7,937
民國98年 FY 2009	26,222	6,386	17,937	7,640	18,172	6,820
民國99年 FY 2010	20,828	8,365	16,230	9,842	20,311	9,350
民國 100 年 FY 2011	24,691	8,011	19,650	10,184	22,196	13,281
民國 101 年 FY 2012	21,940	6,710	23,218	9,473	24,924	10,191
民國 102 年 FY 2013	26,313	9,073	21,428	11,181	29,058	13,307
民國 103 年 FY 2014	27,712	9,354	24,682	10,156	26,439	14,264
民國 104 年 FY 2015	28,315	9,086	24,531	11,653	28,992	15,069
民國 105 年 FY 2016	29,257	6,419	25,481	11,062	28,312	16,648
各 月 總 計 Monthly Total	246,667	84,698	207,564	100,159	241,429	117,317
各 月 平 均 Monthly Average	24,666.70	8,469.80	20,756.40	10,015.90	24,142.90	11,731.70
季 節 指 數 Seasonal Index	142.26	48.85	119.71	57.76	139.24	67.66

資料來源：根據徵課會計報告及公務統計報表20903-01-02-2編製。

附 註：1.本表金額一律用實徵淨額。

2.計算式：各月平均=各月總計÷年度數。

3.季節指數=各月平均÷各月平均之年平均數×100

Table 3. Seasonal Variation of Net Actual Collection (Cont.7)

## ( 6 ) Stamp Tax

Unit : N.T.\$1,000

7 月 July	8 月 Aug.	9 月 Sept.	10 月 Oct.	11 月 Nov.	12 月 Dec.	合 計 數 Total	各 年 平 均 Annual Average
18,618	14,291	21,564	9,024	19,232	9,139	180,319	15,026.58
22,227	8,439	21,390	9,448	20,283	10,503	181,309	15,109.08
18,792	10,371	19,234	9,982	18,180	12,493	172,229	14,352.42
19,707	9,270	19,522	9,122	19,567	10,581	172,695	14,391.25
20,996	11,931	22,300	8,572	21,473	12,097	195,382	16,281.83
25,213	10,975	31,915	14,044	31,090	12,796	222,489	18,540.75
26,745	12,607	26,409	11,321	24,699	13,013	225,154	18,762.83
31,114	14,870	26,855	14,275	28,136	15,816	243,673	20,306.08
28,949	12,212	26,109	10,962	26,996	14,909	237,783	19,815.25
33,695	15,761	29,198	13,069	28,167	12,643	249,712	20,809.33
246,056	120,727	244,496	109,819	237,823	123,990	2,080,745	173,395
24,605.60	12,072.70	24,449.60	10,981.90	23,782.30	12,399.00	208,074.50	17,339.54
141.90	69.63	141.00	63.33	137.16	71.51	—	100.00

4.自92年度起稅捐處不代徵營業稅。

5.本表資料採曆年資料(1—12月)。

表 3. 本縣各項稅收季節變動指數 (續八)

單位：新臺幣千元

( 7 ) 娛 樂 稅

年 別 Year	1 月 Jan.	2 月 Feb.	3 月 Mar.	4 月 Apr.	5 月 May.	6 月 June
民國96年 FY 2007	6,574	6,300	6,375	6,194	6,059	6,093
民國97年 FY 2008	5,661	5,505	5,255	5,467	5,377	5,168
民國98年 FY 2009	4,839	5,310	5,201	4,925	4,796	4,920
民國99年 FY 2010	4,544	4,632	4,945	4,462	4,404	4,331
民國 100 年 FY 2011	4,813	5,196	5,035	4,852	4,510	4,629
民國 101 年 FY 2012	4,728	3,936	4,756	4,121	4,485	4,454
民國 102 年 FY 2013	4,382	4,193	5,072	4,368	4,354	3,819
民國 103 年 FY 2014	3,944	4,199	4,245	4,320	3,797	3,874
民國 104 年 FY 2015	3,744	4,696	3,859	3,997	4,001	3,952
民國 105 年 FY 2016	3,729	3,501	4,443	3,744	4,241	5,032
各 月 總 計 Monthly Total	46,958	47,468	49,186	46,450	46,024	46,272
各 月 平 均 Monthly Average	4,695.80	4,746.80	4,918.60	4,645.00	4,602.40	4,627.20
季 節 指 數 Seasonal Index	101.47	102.57	106.28	100.37	99.45	99.99

資料來源：根據徵課會計報告及公務統計報表20903-01-02-2編製。

附 註：1.本表金額一律用實徵淨額。

2.計算式：各月平均=各月總計÷年度數。

3.季節指數=各月平均÷各月平均之年平均數×100

Table 3. Seasonal Variation of Net Actual Collection(Cont.8)

## ( 7 ) Amusement Tax

Unit : N.T.\$1,000

7 月 July	8 月 Aug.	9 月 Sept.	10 月 Oct.	11 月 Nov.	12 月 Dec.	合 計 數 Total	各 年 平 均 Annual Average
5,753	6,029	5,556	5,676	5,345	5,738	71,692	5,974.33
5,293	5,348	5,217	5,177	5,317	5,051	63,836	5,319.67
5,063	4,972	4,773	4,700	4,796	4,591	58,886	4,907.17
4,035	4,234	4,478	4,056	4,530	4,376	53,027	4,418.92
4,274	4,343	4,525	4,040	4,321	4,110	54,648	4,554.00
4,361	3,981	4,210	4,276	4,148	4,339	51,795	4,316.25
4,117	4,102	4,766	4,297	4,279	4,515	52,264	4,355.33
4,190	3,722	3,962	4,976	3,942	4,195	49,366	4,113.83
3,740	3,667	3,672	4,047	4,122	4,328	47,825	3,985.42
4,313	4,176	5,815	4,744	3,874	4,384	51,996	4,333.00
45,139	44,574	46,974	45,989	44,674	45,627	555,335	46,278
4,513.90	4,457.40	4,697.40	4,598.90	4,467.40	4,562.70	55,533.50	4,627.79
97.54	96.32	101.50	99.38	96.53	98.59	—	100.00

4.自92年度起稅捐處不代徵營業稅。

5.本表資料採曆年資料(1—12月)。

表3.本縣各項稅收季節變動指數(續九)

單位：新臺幣千元

( 8 ) 教 育 捐

年 別 Year	1 月 Jan.	2 月 Feb.	3 月 Mar.	4 月 Apr.	5 月 May.	6 月 June
民國96年 FY 2007	5	3	4	6	18	12
民國97年 FY 2008	39	27	16	26	8	17
民國98年 FY 2009	—	3	112	28	14	169
民國99年 FY 2010	—	2	-4	10	3	2
民國 100 年 FY 2011	—	7	-62	—	-46	—
民國 101 年 FY 2012	—	—	—	—	—	—
民國 102 年 FY 2013	—	—	1	—	—	-4
民國 103 年 FY 2014	—	—	—	—	—	—
民國 104 年 FY 2015	—	—	—	—	—	—
民國 105 年 FY 2016	—	—	—	—	—	—
各 月 總 計 Monthly Total	44	42	67	70	-3	196
各 月 平 均 Monthly Average	4.40	4.20	6.70	7.00	-0.30	19.60
季 節 指 數 Seasonal Index	23.84	22.75	36.30	37.92	-1.63	106.19

資料來源：根據徵課會計報告及公務統計報表20903-01-02-2編製。

附 註：1.本表金額一律用實徵淨額。

2.計算式：各月平均=各月總計÷年度數。

3.季節指數=各月平均÷各月平均之年平均數×100



Table 3. Seasonal Variation of Net Actual Collection (Cont.9)

( 8 ) Education Sturtax

Unit : N.T.\$1,000

7 月 July	8 月 Aug.	9 月 Sept.	10 月 Oct.	11 月 Nov.	12 月 Dec.	合 計 數 Total	各 年 平 均 Annual Average
12	37	48	21	122	26	314	26.17
1	—	3	2	16	57	212	17.67
44	3	—	1	8	-1	381	31.75
4	50	—	1	3	—	71	5.92
46	—	—	16	1	2	-36	-3.00
—	—	—	1,284	—	—	1,284	107.00
—	—	—	—	—	—	-3	-0.25
—	—	—	4	—	—	4	0.33
—	—	—	—	-32	—	-32	-2.67
20	—	—	—	—	—	20	1.67
127	90	51	1,329	118	84	2,215	185
12.70	9.00	5.10	132.90	11.80	8.40	221.50	18.46
68.80	48.76	27.63	720.00	63.93	45.51	—	100.00

4.自92年度起稅捐處不代徵營業稅。

5.本表資料採曆年資料(1—12月)。

表 3.本縣各項稅收季節變動指數(續十完)

單位：新臺幣千元

(三) 罰 鍰 收 入

年 別 Year	1 月 Jan.	2 月 Feb.	3 月 Mar.	4 月 Apr.	5 月 May.	6 月 June
民國96年 FY 2007	8,093	3,969	6,327	9,409	8,751	14,127
民國97年 FY 2008	7,406	4,372	7,889	7,353	9,223	6,337
民國98年 FY 2009	4,159	6,954	8,807	6,209	7,221	9,276
民國99年 FY 2010	-12,025	6,261	6,365	7,554	7,783	10,896
民國 100 年 FY 2011	6,848	-385	3,099	7,832	9,465	11,469
民國 101 年 FY 2012	4,447	6,473	9,525	5,623	10,251	8,646
民國 102 年 FY 2013	7,253	5,899	9,599	5,499	8,248	3,975
民國 103 年 FY 2014	5,256	4,146	2,506	3,972	7,400	6,758
民國 104 年 FY 2015	3,968	2,262	3,528	2,783	6,349	4,919
民國 105 年 FY 2016	3,430	1,559	3,241	2,962	5,971	4,325
各 月 總 計 Monthly Total	38,835	41,510	60,886	59,196	80,662	80,728
各 月 平 均 Monthly Average	3,883.50	4,151.00	6,088.60	5,919.60	8,066.20	8,072.80
季 節 指 數 Seasonal Index	63.25	67.61	99.17	96.41	131.38	131.48

資料來源：根據徵課會計報告及公務統計報表20903-01-02-2編製。

附 註：1.本表金額一律用實徵淨額。

2.計算式：各月平均=各月總計÷年度數。

3.季節指數=各月平均÷各月平均之年平均數×100

Table 3. Seasonal Variation of Net Actual Collection(Cont.10 End)

( III ) Punitive Fine Revenue

Unit : N.T.\$1,000

7月 July	8月 Aug.	9月 Sept.	10月 Oct.	11月 Nov.	12月 Dec.	合計數 Total	各年平均 Annual Average
12,504	7,402	6,456	6,750	7,674	11,419	102,881	8,573.42
4,791	5,659	5,036	6,053	7,511	9,856	81,486	6,790.50
5,580	4,482	4,194	7,605	7,272	8,322	80,081	6,673.42
6,879	7,396	4,993	8,319	7,025	10,362	71,808	5,984.00
7,477	8,151	7,150	18,350	5,258	9,567	94,281	7,856.75
7,287	5,162	4,876	7,626	9,410	7,308	86,634	7,219.50
4,747	5,021	3,933	5,658	5,266	7,361	72,459	6,038.25
6,287	3,566	3,770	4,504	3,698	4,948	56,811	4,734.25
3,931	3,686	2,714	4,802	6,190	3,906	49,038	4,086.50
3,167	2,962	1,765	2,838	4,510	4,562	41,292	3,441.00
62,650	53,487	44,887	72,505	63,814	77,611	736,771	61,398
6,265.00	5,348.70	4,488.70	7,250.50	6,381.40	7,761.10	73,677.10	6,139.76
102.04	87.12	73.11	118.09	103.94	126.41	—	100.00

4.自92年度起稅捐處不代徵營業稅。

5.本表資料採曆年資料(1—12月)。

表4. 促進產業升級條例減免稅額統計

單位：新台幣千元

105年度

會計年度別 Fiscal Year	促進產業升級條例各稅減免稅額Tax Reductions Due Implementation of Upgrading Industries in Recent Years			
	合計 Total	土地增值稅 Land Increment Tax	契稅 Deed Tax	印花稅 Stamp Tax
民國96年度 FY2007	46,650	46,650	—	—
民國97年度 FY2008	14,691	14,691	—	—
民國98年度 FY2009	7,100	6,768	290	42
民國99年度 FY2010	675	675	—	—
民國100年度 FY2011	1,061	1,061	—	—
民國101年度 FY2012	3,315	3,222	—	93
民國102年度 FY2013	1,513	1,513	—	—
民國103年度 FY2014	88	88	—	—
民國104年度 FY2015	—	—	—	—
民國105年度 FY2016	—	—	—	—

資料來源：根據促進產業升級條例減免稅額表編製。

Table 4. Tax Reductions Due to Implementation of Statute for Upgrading Industries in Recent Years

Unit : N. T. \$1,000

稅目別 Item of Tax	促進產業 升級條例 Implementation of Statute for Upgrading Industries	減 Items	免 of	項 Reduction	目 No. of verified	核定減免稅額 Income Reduction verified		
合		計			Total	—	—	
I n c r e m e n t  L a n d  V a l u e  T a x  印 花 稅	小		計		Sub	Total	—	—
	第 十 五 條	1. 公司經經濟部專案核准合併所准予記存之土地增值稅額。			—	—	—	
		2. 公司經經濟部專案核准合併因出售原工廠用地另購合於本條獎勵之土地所退還或扣減之土地增值稅額。			—	—	—	
	第 十 六 條	公司為調整事業經營將土地轉投資，按其轉投資之股權比例記存之土地增值稅額。			—	—	—	
	第 十 七 條	1. 公司之工廠用地因都市計畫或區域計畫之實施，合於本條規定所減徵之土地增值稅額。			—	—	—	
		2. 公司因防治污染、公共安全或維護自然景觀需要，合於本條規定所減徵之土地增值稅額。			—	—	—	
		3. 公司因政府主動輔導遷廠而合於本條規定所減徵之土地增值稅額。			—	—	—	
契 稅	小		計		Sub	Total	—	—
	第 十 五 條	公司經經濟部專案核准合併所減免之印花稅額。			—	—	—	
第 十 五 條		1. 公司經經濟部專案核准合併所減免之契稅額。			—	—	—	
	2. 公司依經濟部專案核准合併計畫出售土地及廠房，以所得價款新購土地及廠房免徵之契稅。			—	—	—		

## 查(核)定開徵數情形表及未徵數分析表

單位：新臺幣千元

### (一) 總 計

會計年度及稅目別 Fiscal Year  & Item of  Tax	(1) (1)=(2)+(3)+(4)+(5)+(6)  查(核)定開徵數 Opening Collection for Assessed (Verified)		(2)  實 徵 數 Tox Collection		(3)  減免註銷數 Cancelled	
	件數Cases	金額 Amount	件數Cases	金額 Amount	件數 Cases	金額 Amount
	民國 96 年度 FY2007	1,428,739	12,590,024	1,171,088	9,846,633	12,098
民國 97 年度 FY2008	1,424,289	12,050,793	1,183,472	9,531,847	4,312	270,660
民國 98 年度 FY2009	1,419,002	11,715,143	1,185,479	9,342,203	5,789	239,270
民國 99 年度 FY2010	1,427,162	12,335,862	1,208,711	9,993,504	5,473	225,572
民國 100 年度 FY2011	1,440,672	12,611,366	1,244,268	10,691,930	6,739	236,754
民國 101 年度 FY2012	1,442,712	11,950,584	1,261,473	10,251,861	5,099	202,557
民國 102 年度 FY2013	1,456,993	12,954,096	1,287,045	11,372,614	7,954	329,620
民國 103 年度 FY2014	1,473,619	13,100,403	1,316,528	11,500,508	11,891	496,002
民國 104 年度 FY2015	1,496,507	13,228,782	1,353,210	11,739,982	8,510	510,146
民國 105 年度 FY2016	1,503,877	12,862,385	1,364,603	11,364,082	7,910	552,354
<b>縣 市 稅</b> County and City Taxes	<b>1,485,065</b>	<b>12,708,513</b>	<b>1,359,004</b>	<b>11,340,950</b>	<b>7,694</b>	<b>549,886</b>
地 價 稅 Land Value Tax	481,507	2,327,025	409,877	2,049,545	591	22,280
土 地 增 值 稅 Land Value Increment Tax	35,542	2,911,461	31,585	2,302,268	1,995	284,093
房 屋 稅 House Tax	371,973	2,787,341	361,318	2,723,910	642	5,042
使 用 牌 照 稅 Vehicle License Tax	537,768	4,162,903	504,246	3,781,553	1,962	217,256
契 稅 Deed Tax	10,067	244,371	9,542	232,240	326	7,956
印 花 稅 Stamp Tax	36,352	214,396	33,269	199,422	2,083	12,754
娛 樂 稅 Amusement Tax	11,856	61,016	9,167	52,012	95	505
<b>罰 鍰</b> Punitive Fine	<b>18,812</b>	<b>153,872</b>	<b>5,599</b>	<b>23,132</b>	<b>216</b>	<b>2,468</b>

資料來源：根據公務統計報表20903-90-01-2及20903-90-02-2編製。

附 註：1. 減免註銷數包含逾徵收期限數。

2. (一) 總計 = (二) 本年度 + (三) 以前年度

## Analysis of Assess Levy and Unable Collection

## (I) Grand Total

Unit : N. T. \$1, 000

(4) 逾徵收期限數 Over Due		(5) 逾核課期限數 Excess Assessment		(6) 未徵數餘額 Baiance of Tax Not Collected 合 計 Total		繳款書未送達未徵數		未逾限繳日未徵數	
						Have Not Been Served the Payment Notice		Have Not Exceed Deadline of Payment	
件數 Cases	金額 Amount	件數 Cases	金額 Amount	件數 Cases	金額 Amount	件數 Cases	金額 Amount	件數 Cases	金額 Amount
18,119	141,002	7,354	32,765	220,080	2,250,376	52,164	281,510	6,429	210,028
20,894	167,981	6,708	30,544	208,903	2,049,761	52,804	277,807	5,446	100,961
19,415	191,367	6,436	29,593	201,883	1,912,710	51,323	227,051	7,857	168,149
21,711	205,055	6,098	28,256	185,169	1,883,475	43,289	224,440	6,404	228,158
14,656	154,644	5,965	25,614	169,044	1,502,424	42,649	199,915	5,410	139,467
15,870	123,260	6,390	25,758	153,880	1,347,148	40,846	153,966	5,235	149,886
14,849	139,373	6,233	23,046	140,912	1,089,443	27,013	123,711	7,387	114,861
13,174	98,115	5,903	23,774	126,123	982,004	27,771	125,378	6,275	108,702
15,029	118,214	5,945	23,827	113,813	836,613	24,773	112,693	9,156	123,282
-2,429	-18,808	5,642	21,194	128,151	943,563	24,533	133,589	6,165	151,063
-1,739	-5,453	5,641	21,128	114,465	802,002	24,491	133,257	5,366	147,560
-702	-1,048	5,400	20,308	66,341	235,940	22,643	77,653	505	4,537
-	-	-	-	1,962	325,100	703	52,186	1,241	129,967
-255	-990	58	82	10,210	59,297	438	1,059	711	2,912
-702	-3,110	182	738	32,080	166,466	650	2,082	1,713	3,978
-	-	-	-	199	4,175	6	89	190	4,019
-	-	-	-	1,000	2,220	35	134	965	2,086
-80	-305	1	-	2,673	8,804	16	54	41	61
<b>-690</b>	<b>-13,355</b>	<b>1</b>	<b>66</b>	<b>13,686</b>	<b>141,561</b>	<b>42</b>	<b>332</b>	<b>799</b>	<b>3,503</b>

## 查(核)定開徵數情形表及未徵數分析表(續一)

單位：新臺幣千元

### (一) 總 計

會計年度及稅目別 Fiscal Year & Item of Tax	未 徵 數 餘 額		Unable Collection		Amount	
	行 政 救 濟 未 徵 數 Administrative Remedies		分 期 繳 納 未 徵 數 Pay by Stages		特 殊 原 因 未 徵 數 Special Reason	
	件數 Cases	金額 Amount	件數 Cases	金額 Amount	件數 Cases	金額 Amount
民國 96 年度 FY2007	173	66,191	-	-	15,639	68,627
民國 97 年度 FY2008	119	79,112	-	-	11,011	73,642
民國 98 年度 FY2009	89	39,883	-	-	9,994	74,942
民國 99 年度 FY2010	164	41,147	-	-	8,899	76,122
民國 100 年度 FY2011	113	37,969	-	-	8,369	77,053
民國 101 年度 FY2012	125	49,922	-	-	8,737	56,685
民國 102 年度 FY2013	43	6,303	-	-	21,599	73,772
民國 103 年度 FY2014	18	838	-	-	21,163	79,719
民國 104 年度 FY2015	22	620	2	10	22,240	84,574
民國 105 年度 FY2016	13	973	6	27	25,834	98,348
縣 市 稅 County and City Taxes	10	341	6	27	25,812	98,254
地 價 稅 Land Value Tax	2	218	-	-	24,968	97,498
土 地 增 值 稅 Land Value Increment Tax	-	-	-	-	-	-
房 屋 稅 House Tax	-	-	-	-	292	58
使 用 牌 照 稅 Vehicle License Tax	8	123	6	27	526	674
契 稅 Deed Tax	-	-	-	-	-	-
印 花 稅 Stamp Tax	-	-	-	-	-	-
娛 樂 稅 Amusement Tax	-	-	-	-	26	24
罰 鍰 Punitive Fine	3	632	-	-	22	94

資料來源：根據公務統計報表20903-90-01-2及20903-90-02-2編製。

附 註：1. 減免註銷數包含逾徵收期限數。

2. (一) 總計 = (二) 本年度 + (三) 以前年度



Analysis of Assess Levy and Unable Collection(Cont.1)  
(I)Grand Total

Unit : N. T. \$1, 000

欠 稅 數		Tax		Arrears		Amount				
送達未逾滯納期 欠稅數 Service of Notice Has not Exceed Delinquency Periods	待移送執行未結 欠稅數 Transferred to Law Court Not Yet Closed	移送執行未結 欠稅數 Transferred to Law Court Not Yet Closed	取得執行憑證 欠稅數 Executive Evidence	其 欠稅數 Others	件數 Cases	金額 Amount	件數 Cases	金額 Amount	件數 Cases	金額 Amount
2,838	22,640	7,345	42,681	69,442	1,045,291	66,007	512,218	43	1,190	
2,213	25,254	7,331	38,730	50,402	880,530	79,389	572,531	188	1,194	
1,293	11,498	1,810	15,878	39,841	757,221	89,489	617,504	187	584	
990	7,713	3,173	29,398	37,994	703,105	84,097	572,977	159	415	
591	3,049	1,671	9,842	30,602	498,464	79,529	536,253	110	412	
972	6,324	1,653	35,828	25,672	430,089	70,562	464,038	78	410	
297	2,113	5,214	22,456	19,094	355,948	60,178	390,250	87	29	
456	5,419	4,829	21,680	13,077	300,860	52,518	339,407	16	1	
644	4,819	291	1,596	18,466	267,828	38,211	241,191	8	-	
818	3,082	1,259	5,633	24,853	171,208	44,660	379,638	10	2	
371	1,210	868	4,022	21,112	145,696	36,419	271,633	10	2	
76	145	315	1,762	7,726	24,000	10,103	30,126	3	1	
-	-	-	-	4	42,283	14	100,664	-	-	
31	226	171	610	3,866	24,935	4,697	29,497	4	-	
210	725	380	1,642	8,997	52,981	19,588	104,233	2	1	
-	-	-	-	2	65	1	2	-	-	
-	-	-	-	-	-	-	-	-	-	
54	114	2	8	517	1,432	2,016	7,111	1	-	
447	1,872	391	1,611	3,741	25,512	8,241	108,005	-	-	

## 查(核)定開徵數情形表及未徵數分析表(續二)

單位：新臺幣千元

(二) 本 年 度

會計年度及稅目別 Fiscal Year  & Item of  Tax	(1) (1)=(2)+(3)+(4)+(5)+(6)  查(核)定開徵數 Opening Collection for Assessed (Verified)		(2)  實 徵 數 Tox Collection		(3)  減免註銷數 Cancelled	
	件數 Cases	金額 Amount	件數Cases	金額 Amount	件數 Cases	金額 Amount
	民國 96 年度 FY2007	<b>1,192,902</b>	<b>10,254,965</b>	<b>1,119,025</b>	<b>9,277,868</b>	<b>12,587</b>
民國 97 年度 FY2008	<b>1,192,317</b>	<b>9,802,461</b>	<b>1,128,367</b>	<b>9,042,986</b>	<b>4,635</b>	<b>249,725</b>
民國 98 年度 FY2009	<b>1,199,981</b>	<b>9,680,384</b>	<b>1,135,911</b>	<b>8,972,008</b>	<b>5,434</b>	<b>201,956</b>
民國 99 年度 FY2010	<b>1,215,165</b>	<b>10,426,663</b>	<b>1,158,379</b>	<b>9,611,217</b>	<b>4,799</b>	<b>203,665</b>
民國 100 年度 FY2011	<b>1,239,223</b>	<b>10,729,854</b>	<b>1,188,936</b>	<b>10,112,063</b>	<b>5,085</b>	<b>203,626</b>
民國 101 年度 FY2012	<b>1,262,214</b>	<b>10,449,603</b>	<b>1,214,226</b>	<b>9,879,676</b>	<b>4,539</b>	<b>189,125</b>
民國 102 年度 FY2013	<b>1,294,010</b>	<b>11,618,002</b>	<b>1,244,374</b>	<b>10,997,447</b>	<b>7,454</b>	<b>307,371</b>
民國 103 年度 FY2014	<b>1,325,056</b>	<b>12,003,755</b>	<b>1,272,748</b>	<b>11,243,609</b>	<b>11,840</b>	<b>464,133</b>
民國 104 年度 FY2015	<b>1,363,927</b>	<b>12,247,303</b>	<b>1,314,375</b>	<b>11,474,994</b>	<b>9,387</b>	<b>490,902</b>
民國 105 年度 FY2016	<b>1,383,965</b>	<b>12,025,409</b>	<b>1,327,611</b>	<b>11,135,263</b>	<b>7,926</b>	<b>531,530</b>
<b>縣 市 稅</b> County and City Taxes	<b>1,374,283</b>	<b>11,983,984</b>	<b>1,323,625</b>	<b>11,121,387</b>	<b>7,744</b>	<b>529,658</b>
地 價 稅 Land Value Tax	416,403	2,103,240	389,688	1,999,844	545	20,937
土 地 增 值 稅 Land Value Increment Tax	33,759	2,636,331	30,031	2,191,514	1,792	266,672
房 屋 稅 House Tax	361,697	2,724,002	357,508	2,703,565	624	4,804
使 用 牌 照 稅 Vehicle License Tax	507,623	4,015,349	495,535	3,748,805	2,563	217,504
契 稅 Deed Tax	9,870	239,962	9,376	228,727	296	7,062
印 花 稅 Stamp Tax	35,444	211,883	32,610	197,475	1,834	12,188
娛 樂 稅 Amusement Tax	9,487	53,217	8,877	51,457	90	491
<b>罰 鍰</b> Punitive Fine	<b>9,682</b>	<b>41,425</b>	<b>3,986</b>	<b>13,876</b>	<b>182</b>	<b>1,872</b>

資料來源：根據公務統計報表20903-90-01-2及20903-90-02-2編製。

附 註：1. 減免註銷數包含逾徵收期限數。

2. (一) 總計 = (二) 本年度 + (三) 以前年度

## Analysis of Assess Levy and Unable Collection(Cont.2)

## (II)Current Fiscal Year

Unit : N. T. \$1, 00

(4) 逾徵收期限數 Over Due		(5) 逾核課期限數 Excess Assessment		未徵數餘額 Baiance of Tax Not Collected					
				(6) 合計 Total		繳款書未送 達未徵數		未逾限繳日未徵數	
件數 Cases	金額 Amount	件數 Cases	金額 Amount			件數 Cases	金額 Amount	件數 Cases	金額 Amount
-	-	131	271	61,159	659,255	28,766	195,108	5,669	193,598
-	-	88	214	59,227	509,536	28,699	182,195	4,636	96,192
-	-	39	99	58,597	506,321	28,028	162,233	6,192	159,657
-	-	43	175	51,944	611,606	21,316	163,316	6,101	222,343
-	-	19	24	45,183	414,141	20,532	145,283	5,081	137,449
-	-	65	320	43,384	380,482	19,622	100,586	5,036	148,554
-	-	22	93	42,160	313,091	15,038	90,396	7,179	113,020
-	-	5	22	40,463	295,991	16,185	98,324	6,146	108,145
-	-	42	271	40,123	281,136	14,027	88,426	8,885	122,582
-	-	23	188	48,405	358,428	19,200	116,302	6,024	150,605
-	-	23	188	42,891	332,751	19,158	115,970	5,230	147,131
-	-	12	108	26,158	82,351	17,539	64,956	429	4,384
-	-	-	-	1,936	178,145	696	48,333	1,240	129,812
-	-	-	-	3,565	15,633	338	772	688	2,878
-	-	11	80	9,514	48,960	528	1,632	1,682	3,894
-	-	-	-	198	4,173	6	89	190	4,019
-	-	-	-	1,000	2,220	35	134	965	2,086
-	-	-	-	520	1,269	16	54	36	58
-	-	-	-	5,514	25,677	42	332	794	3,474

## 查(核)定開徵數情形表及未徵數分析表(續三)

單位：新臺幣千元

## (二) 本 年 度

會計年度及稅目別 Fiscal Year & Item of Tax	未 徵 數 餘 額		Unable Collection		Amount	
	行 政 救 濟 數 未 徵 數 Administrative Remedy		分 期 繳 納 未 徵 數 Installment		特 殊 原 因 未 徵 數 Special Reason	
	件數 Cases	金額 Amount	件數 Cases	金額 Amount	件數 Cases	金額 Amount
民國 96 年度 FY2007	119	63,349	-	-	578	89
民國 97 年度 FY2008	36	21,488	-	-	687	102
民國 98 年度 FY2009	14	7,424	-	-	411	97
民國 99 年度 FY2010	56	7,853	-	-	54	522
民國 100 年度 FY2011	29	1,779	-	-	136	46
民國 101 年度 FY2012	46	14,045	-	-	379	208
民國 102 年度 FY2013	35	5,792	-	-	4,078	796
民國 103 年度 FY2014	17	835	-	-	4,259	807
民國 104 年度 FY2015	15	466	2	10	4,356	923
民國 105 年度 FY2016	5	850	6	27	4,309	762
縣 市 稅 County and City Taxes	2	218	6	27	4,293	760
地 價 稅 Land Value Tax	2	218	-	-	4,136	716
土 地 增 值 稅 Land Value Increment Tax	-	-	-	-	-	-
房 屋 稅 House Tax	-	-	-	-	127	22
使 用 牌 照 稅 Vehicle License Tax	-	-	6	27	28	17
契 稅 Deed Tax	-	-	-	-	-	-
印 花 稅 Stamp Tax	-	-	-	-	-	-
娛 樂 稅 Amusement Tax	-	-	-	-	2	5
罰 鍰 Punitive Fine	3	632	-	-	16	2

資料來源：根據公務統計報表20903-90-01-2及20903-90-02-2編製。

附 註：1. 減免註銷數包含逾徵收期限數。

2. (一) 總計 = (二) 本年度 + (三) 以前年度

## Analysis of Assess Levy and Unable Collection(Cont.3)

## (II)Current Fiscal Year

Unit : N. T. \$1, 000

欠 稅		數		Tax		Arrears		Amount	
送達未逾滯納期 欠稅數Deliverable and not Exceed Delinquent Periods		待移送強制執行 欠稅數Enforcement		移送執行未結 欠稅數 Enforcement		取得執行憑證 欠稅數 Executive Evidence		其 欠 稅 數 Others	他 稅 數
件數 Cases	金額 Amount	件數 Cases	金額 Amount	件數 Cases	金額 Amount	件數 Cases	金額 Amount	件數 Cases	金額 Amount
2,458	19,941	6,032	36,484	17,024	146,407	513	4,279	-	-
2,027	24,186	6,778	35,764	14,550	132,230	1,812	17,379	2	-
967	10,269	1,332	14,433	18,973	132,905	2,678	19,303	2	-
698	6,591	2,604	28,341	18,693	158,994	2,422	23,646	-	-
465	2,748	1,329	8,933	15,805	103,533	1,806	14,370	-	-
870	5,949	1,077	8,030	14,670	91,767	1,684	11,343	-	-
276	1,411	5,067	21,878	8,842	68,664	1,644	11,130	1	4
424	5,254	4,673	20,790	6,126	44,657	2,633	17,179	-	-
555	4,311	228	1,524	11,365	59,383	690	3,511	-	-
764	2,907	977	5,282	15,169	72,062	1,951	9,631	-	-
317	1,035	589	3,696	12,118	57,867	1,178	6,047	-	-
33	36	119	1,692	3,900	10,349	-	-	-	-
-	-	-	-	-	-	-	-	-	-
29	221	148	538	2,073	10,769	162	433	-	-
201	664	320	1,458	5,818	35,849	931	5,419	-	-
-	-	-	-	2	65	-	-	-	-
-	-	-	-	-	-	-	-	-	-
54	114	2	8	325	835	85	195	-	-
447	1,872	388	1,586	3,051	14,195	773	3,584	-	-

## 查(核)定開徵數情形表及未徵數分析表(續四)

單位：新臺幣千元

(三) 以前年度

會計年度及稅目別 Fiscal Year  & Item of  Tax	(1) (1)=(2)+(3)+(4)+(5)+(6)  查(核)定開徵數 Opening Collection for Assessed for Assessed (Verified)		(2)  實徵數 Tox Collection		(3)  減免註銷數 Cancelling	
	件數Cases	金額 Amount	件數 Cases	金額 Amount	件數 Cases	金額 Amount
	民國 96 年度 FY2007	<b>235,837</b>	<b>2,335,059</b>	<b>52,063</b>	<b>568,765</b>	<b>-489</b>
民國 97 年度 FY2008	<b>231,972</b>	<b>2,248,332</b>	<b>55,105</b>	<b>488,861</b>	<b>-323</b>	<b>20,935</b>
民國 98 年度 FY2009	<b>219,021</b>	<b>2,034,759</b>	<b>49,568</b>	<b>370,195</b>	<b>355</b>	<b>37,314</b>
民國 99 年度 FY2010	<b>211,997</b>	<b>1,909,199</b>	<b>50,332</b>	<b>382,287</b>	<b>674</b>	<b>21,907</b>
民國 100 年度 FY2011	<b>201,449</b>	<b>1,881,512</b>	<b>55,332</b>	<b>579,867</b>	<b>1,654</b>	<b>33,128</b>
民國 101 年度 FY2012	<b>180,498</b>	<b>1,500,981</b>	<b>47,247</b>	<b>372,185</b>	<b>560</b>	<b>13,432</b>
民國 102 年度 FY2013	<b>162,983</b>	<b>1,336,094</b>	<b>42,671</b>	<b>375,167</b>	<b>500</b>	<b>22,249</b>
民國 103 年度 FY2014	<b>148,563</b>	<b>1,096,648</b>	<b>43,780</b>	<b>256,899</b>	<b>51</b>	<b>31,869</b>
民國 104 年度 FY2015	<b>132,580</b>	<b>981,479</b>	<b>38,835</b>	<b>264,988</b>	<b>-877</b>	<b>19,244</b>
民國 105 年度 FY2016	<b>119,912</b>	<b>836,976</b>	<b>36,992</b>	<b>228,819</b>	<b>-16</b>	<b>20,824</b>
<b>縣 市 稅</b> County and City Taxes	<b>110,782</b>	<b>724,529</b>	<b>35,379</b>	<b>219,563</b>	<b>-50</b>	<b>20,228</b>
地 價 稅 Land Value Tax	65,104	223,785	20,189	49,701	46	1,343
土 地 增 值 稅 Land Value Increment Tax	1,783	275,130	1,554	110,754	203	17,421
房 屋 稅 House Tax	10,276	63,339	3,810	20,345	18	238
使 用 牌 照 稅 Vehicle License Tax	30,145	147,554	8,711	32,748	601	248
契 稅 Deed Tax	197	4,409	166	3,513	30	894
印 花 稅 Stamp Tax	908	2,513	659	1,947	249	566
娛 樂 稅 Amusement Tax	2,369	7,799	290	555	5	14
<b>罰 鍰</b> Punitive Fine	<b>9,130</b>	<b>112,447</b>	<b>1,613</b>	<b>9,256</b>	<b>34</b>	<b>596</b>

資料來源：根據公務統計報表20903-90-01-2及20903-90-02-2編製。

附 註：1. 減免註銷數包含逾徵收期限數。

2. (一) 總計 = (二) 本年度 + (三) 以前年度

## Analysis of Assess Levy and Unable Collection(Cont.4)

## (III)Previous Fiscal Year

Unit : N. T. \$1, 000

(4) 逾徵收期限數 Over Due		(5) 逾核課期限數 Excess Assessment		(6) 未徵數餘額 計		Baiance of Tax		Not Collected	
						合		未逾限繳日未徵	
件數	金額	件數	金額	件數	金額	件數	金額	件數	金額
Cases	Amount	Cases	Amount	Cases	Amount	Cases	Amount	Cases	Amount
18,119	141,002	7,223	32,494	158,921	1,591,121	23,398	86,402	760	16,430
20,894	167,981	6,620	30,330	149,676	1,540,225	24,105	95,612	810	4,769
19,415	191,367	6,397	29,494	143,286	1,406,389	23,295	64,818	1,665	8,492
21,711	205,055	6,055	28,081	133,225	1,271,869	21,973	61,124	303	5,815
14,656	154,644	5,946	25,590	123,861	1,088,283	22,117	54,632	329	2,018
15,870	123,260	6,325	25,438	110,496	966,666	21,224	53,380	199	1,332
14,849	139,373	6,211	22,953	98,752	776,352	11,975	33,315	208	1,841
13,174	98,115	5,898	23,752	85,660	686,013	11,586	27,054	129	557
15,029	118,214	5,903	23,556	73,690	555,477	10,746	24,267	271	700
-2,429	-18,808	5,619	21,006	79,746	585,135	5,333	17,287	141	458
-1,739	-5,453	5,618	20,940	71,574	469,251	5,333	17,287	136	429
- 702	- 1,048	5,388	20,200	40,183	153,589	5,104	12,697	76	153
-	-	-	-	26	146,955	7	3,853	1	155
- 255	- 990	58	82	6,645	43,664	100	287	23	34
- 702	- 3,110	171	658	22,566	117,506	122	450	31	84
-	-	-	-	1	2	-	-	-	-
-	-	-	-	-	-	-	-	-	-
- 80	- 305	1	-	2,153	7,535	-	-	5	3
<b>-690</b>	<b>-13,355</b>	<b>1</b>	<b>66</b>	<b>8,172</b>	<b>115,884</b>	<b>-</b>	<b>-</b>	<b>5</b>	<b>29</b>

## 查(核)定開徵數情形表及未徵數分析表(續五完)

單位：新臺幣千元

### (三) 以前年度

會計年度及稅目別 Fiscal Year & Item of Tax	未 徵 數 餘 額		Unable		Collection		Amount
	行 政 救 濟 未 徵 數 Administrative Remedy		分 期 繳 納 未 徵 數 Installment		特 殊 原 因 未 徵 數 Special Reason		
	件數 Cases	金額 Amount	件數 Cases	金額 Amount	件數 Cases	金額 Amount	
民國 96 年度 FY2007	54	2,842	-	-	15,061	68,538	
民國 97 年度 FY2008	83	57,624	-	-	10,324	73,540	
民國 98 年度 FY2009	75	32,459	-	-	9,583	74,845	
民國 99 年度 FY2010	108	33,294	-	-	8,845	75,600	
民國 100 年度 FY2011	84	36,190	-	-	8,233	77,007	
民國 101 年度 FY2012	79	35,877	-	-	8,358	56,477	
民國 102 年度 FY2013	8	511	-	-	17,521	72,976	
民國 103 年度 FY2014	1	3	-	-	16,904	78,912	
民國 104 年度 FY2015	7	154	-	-	17,884	83,651	
民國 105 年度 FY2016	8	123	-	-	21,525	97,586	
縣 市 稅 County and City Taxes	8	123	-	-	21,519	97,494	
地 價 稅 Land Value Tax	-	-	-	-	20,832	96,782	
土 地 增 值 稅 Land Value Increment Tax	-	-	-	-	-	-	
房 屋 稅 House Tax	-	-	-	-	165	36	
使 用 牌 照 稅 Vehicle License Tax	8	123	-	-	498	657	
契 稅 Deed Tax	-	-	-	-	-	-	
印 花 稅 Stamp Tax	-	-	-	-	-	-	
娛 樂 稅 Amusement Tax	-	-	-	-	24	19	
罰 鍰 Punitive Fine	-	-	-	-	6	92	

資料來源：根據公務統計報表20903-90-01-2及20903-90-02-2編製。

附 註：1. 減免註銷數包含逾徵收期限數。

2. (一) 總計 = (二) 本年度 + (三) 以前年度



## Analysis of Assess Levy and Unable Collection(Cont.5 End)

(III)Previous Fiscal Year

Unit : N. T. \$1, 000

欠		稅		數		Tax		Arrears		Amount	
送達未逾滯納期 欠稅數 Deliverable and not Exceed Delinquent Periods		待移送執行 欠稅數Have Not Been Served the Payment Notice		移送執行未結 欠稅數Have Not Been Served the Payment Notice		取得執行憑證 欠稅數 Executive Evidence		其他 欠稅數 Others			
件數 Cases	金額 Amount	件數 Cases	金額 Amount	件數 Cases	金額 Amount	件數 Cases	金額 Amount	件數 Cases	金額 Amount		
<b>380</b>	<b>2,699</b>	<b>1,313</b>	<b>6,197</b>	<b>52,418</b>	<b>898,884</b>	<b>65,494</b>	<b>507,939</b>	<b>43</b>	<b>1,190</b>		
<b>186</b>	<b>1,068</b>	<b>553</b>	<b>2,966</b>	<b>35,852</b>	<b>748,300</b>	<b>77,577</b>	<b>555,152</b>	<b>186</b>	<b>1,194</b>		
<b>326</b>	<b>1,229</b>	<b>478</b>	<b>1,445</b>	<b>20,868</b>	<b>624,316</b>	<b>86,811</b>	<b>598,201</b>	<b>185</b>	<b>584</b>		
<b>292</b>	<b>1,122</b>	<b>569</b>	<b>1,057</b>	<b>19,301</b>	<b>544,111</b>	<b>81,675</b>	<b>549,331</b>	<b>159</b>	<b>415</b>		
<b>126</b>	<b>301</b>	<b>342</b>	<b>909</b>	<b>14,797</b>	<b>394,931</b>	<b>77,723</b>	<b>521,883</b>	<b>110</b>	<b>412</b>		
<b>102</b>	<b>375</b>	<b>576</b>	<b>27,798</b>	<b>11,002</b>	<b>338,322</b>	<b>68,878</b>	<b>452,695</b>	<b>78</b>	<b>410</b>		
<b>21</b>	<b>702</b>	<b>147</b>	<b>578</b>	<b>10,252</b>	<b>287,284</b>	<b>58,534</b>	<b>379,120</b>	<b>86</b>	<b>25</b>		
<b>32</b>	<b>165</b>	<b>156</b>	<b>890</b>	<b>6,951</b>	<b>256,203</b>	<b>49,885</b>	<b>322,228</b>	<b>16</b>	<b>1</b>		
<b>89</b>	<b>508</b>	<b>63</b>	<b>72</b>	<b>7,101</b>	<b>208,445</b>	<b>37,521</b>	<b>237,680</b>	<b>8</b>	<b>0</b>		
<b>54</b>	<b>175</b>	<b>282</b>	<b>351</b>	<b>9,684</b>	<b>99,146</b>	<b>42,709</b>	<b>370,007</b>	<b>10</b>	<b>2</b>		
<b>54</b>	<b>175</b>	<b>279</b>	<b>326</b>	<b>8,994</b>	<b>87,829</b>	<b>35,241</b>	<b>265,586</b>	<b>10</b>	<b>2</b>		
<b>43</b>	<b>109</b>	<b>196</b>	<b>70</b>	<b>3,826</b>	<b>13,651</b>	<b>10,103</b>	<b>30,126</b>	<b>3</b>	<b>1</b>		
-	-	-	-	<b>4</b>	<b>42,283</b>	<b>14</b>	<b>100,664</b>	-	-		
<b>2</b>	<b>5</b>	<b>23</b>	<b>72</b>	<b>1,793</b>	<b>14,166</b>	<b>4,535</b>	<b>29,064</b>	<b>4</b>	-		
<b>9</b>	<b>61</b>	<b>60</b>	<b>184</b>	<b>3,179</b>	<b>17,132</b>	<b>18,657</b>	<b>98,814</b>	<b>2</b>	<b>1</b>		
-	-	-	-	-	-	<b>1</b>	<b>2</b>	-	-		
-	-	-	-	-	-	-	-	-	-		
-	-	-	-	<b>192</b>	<b>597</b>	<b>1,931</b>	<b>6,916</b>	<b>1</b>	-		
-	-	<b>3</b>	<b>25</b>	<b>690</b>	<b>11,317</b>	<b>7,468</b>	<b>104,421</b>	-	-		

表7. 本縣各項稅收納庫數

單位：新臺幣千元

(一) 總計

會計年度別及稅目別 Fiscal Year & Item of Tax	實徵淨額 Net Actual Collection	納 庫 數				
		合 計 Total	國 庫 National Treasury	中央統籌專戶 Distribution of Central Gov't	重建基金 庫 Reconstruction Fund	省 庫 Provincial Treasuries
民國96年度 FY2007	9,940,927	9,940,927	—	432,780	—	—
民國97年度 FY2008	9,584,991	9,584,991	—	352,766	—	—
民國98年度 FY2009	9,410,162	9,410,149	—	329,850	—	—
民國99年度 FY2010	10,021,913	10,021,913	—	426,065	—	—
民國100年度 FY2011	10,747,954	10,747,954	—	504,596	—	—
民國101年度 FY2012	10,326,488	10,326,488	—	418,554	—	—
民國102年度 FY2013	11,432,243	11,432,139	—	553,261	—	—
民國103年度 FY2014	11,540,895	11,540,895	—	586,346	—	—
民國104年度 FY2015	11,790,314	11,790,314	—	576,351	—	—
民國105年度 FY2016	11,415,815	11,415,815	—	458,805	—	—
地 價 稅 Land Value Tax	2,046,330	2,046,330	—	—	—	—
土 地 增 值 稅 Land Value Increment Tax	2,294,025	2,294,025	—	458,805	—	—
房 屋 稅 House Tax	2,721,597	2,721,597	—	—	—	—
使 用 牌 照 稅 Vehicle License Tax	3,779,880	3,779,880	—	—	—	—
契 稅 Deed Tax	230,963	230,963	—	—	—	—
印 花 稅 Stamp Tax	249,712	249,712	—	—	—	—
娛 樂 稅 Amusement Tax	51,996	51,996	—	—	—	—
教 育 捐 Education Surtax	20	20	—	—	—	—
罰 鍰 Punitive Fine	41,292	41,292	—	—	—	—

資料來源：根據徵課會計報告表編製。

附 註：自92年度起僅列地方稅。

Table 7. Taxation Forwarded to Treasury

( I ) Grand Total

Unit : N.T.\$1,000

Pay		To		Treasury	未納庫數
省統籌專戶 Distribution of Provincial Gov't	縣庫 County Treasury	縣統籌專戶 Distribution of County Gov't	鄉(鎮市)庫 Township Treasuries		Unforward to Treasury
—	6,941,613	843,632	1,722,902		—
—	6,647,516	856,197	1,728,512		—
—	6,537,832	848,156	1,694,311		13
—	7,005,607	864,702	1,725,539		—
—	7,530,712	906,743	1,805,903		—
—	7,256,404	892,657	1,758,873		—
—	7,999,742	968,378	1,910,758		104
—	8,164,016	941,168	1,849,365		—
—	8,310,392	976,598	1,926,973		—
—	8,017,928	999,777	1,939,305		—
—	1,023,165	409,266	613,899		—
—	1,835,220	—	—		—
—	1,088,639	544,319	1,088,639		—
—	3,779,880	—	—		—
—	—	46,192	184,771		—
—	249,712	—	—		—
—	—	—	51,996		—
—	20	—	—		—
—	41,292	—	—		—

表7. 本縣各項稅收納庫數(續一)

單位：新臺幣千元

(二) 本 年 度

會計年度別及稅目別 Fiscal Year & Item of Tax	實徵淨額 Net Actual Collection	納 庫 數				
		合 計 Total	國 庫 National Treasury	中央統籌專戶 Distribution of Central Gov't	重建基金 庫 Reconstruction Fund	省 庫 Provincial Treasuries
民國96年度 FY2007	9,369,899	9,369,899	—	376,927	—	—
民國97年度 FY2008	9,128,901	9,128,901	—	315,819	—	—
民國98年度 FY2009	9,054,422	9,054,422	—	305,187	—	—
民國99年度 FY2010	9,697,398	9,697,398	—	395,087	—	—
民國100年度 FY2011	10,185,614	10,185,614	—	455,827	—	—
民國101年度 FY2012	9,958,351	9,958,351	—	382,233	—	—
民國102年度 FY2013	11,066,600	11,066,596	—	528,853	—	—
民國103年度 FY2014	11,310,416	11,310,416	—	566,562	—	—
民國104年度 FY2015	11,531,641	11,531,641	—	556,791	—	—
民國105年度 FY2016	11,196,860	11,196,860	—	438,303	—	—
地 價 稅 Land Value Tax	1,999,844	1,999,844	—	—	—	—
土 地 增 值 稅 Land Value Increment Tax	2,191,515	2,191,515	—	438,303	—	—
房 屋 稅 House Tax	2,703,565	2,703,565	—	—	—	—
使 用 牌 照 稅 Vehicle License Tax	3,748,805	3,748,805	—	—	—	—
契 稅 Deed Tax	228,727	228,727	—	—	—	—
印 花 稅 Stamp Tax	247,959	247,959	—	—	—	—
娛 樂 稅 Amusement Tax	51,457	51,457	—	—	—	—
教 育 捐 Education Surtax	—	—	—	—	—	—
罰 鍰 Punitive Fine	24,988	24,988	—	—	—	—

資料來源：根據徵課會計報告表編製。

附 註：自92年度起僅列地方稅。

Table7.Taxation Forwarded to Treasury(Cont.1)

( II )Current Fiscal Year

Unit : N.T.\$1,000

Pay		To		Treasury	未 納 庫 數
省 統 籌 專 戶 Distribution of Provincial Gov't	縣 庫 County Treasury	縣 統 籌 專 戶 Distribution of County Gov't	鄉 ( 鎮 市 ) 庫 Township Treasuries		Unforward to Treasury
—	6,514,513	813,612	1,664,847		—
—	6,323,271	823,592	1,666,219		—
—	6,282,681	821,278	1,645,276		—
—	6,767,189	845,542	1,689,580		—
—	7,136,361	864,399	1,729,027		—
—	6,974,327	875,010	1,726,781		—
—	7,752,944	934,741	1,850,058		4
—	7,991,058	928,034	1,824,762		—
—	8,127,720	957,192	1,889,939		—
—	7,856,312	986,427	1,915,818		—
—	999,922	399,969	599,953		—
—	1,753,212	—	—		—
—	1,081,426	540,713	1,081,426		—
—	3,748,805	—	—		—
—	—	45,745	182,982		—
—	247,959	—	—		—
—	—	—	51,457		—
—	—	—	—		—
—	24,988	—	—		—

表7. 本縣各項稅收納庫數(續二)

單位：新臺幣千元

(三) 以前年度

會計年度別及稅目別 Fiscal Year & Item of Tax	實徵淨額 Net Actual Collection		納 庫 數				
	Net	Actual	合 計 Total	國 庫 National Treasury	中央統籌專戶 Distribution of Central Gov't	重建基金 庫 Reconstruction Fund	省 庫 Provincial Treasuries
民國96年度 FY2007	606,074	606,074	606,074	—	59,447	—	—
民國97年度 FY2008	513,637	513,637	513,637	—	46,069	—	—
民國98年度 FY2009	391,848	391,835	391,835	—	29,634	—	—
民國99年度 FY2010	403,038	403,038	403,038	—	34,323	—	—
民國100年度 FY2011	611,814	611,814	611,814	—	52,170	—	—
民國101年度 FY2012	389,863	389,863	389,863	—	38,369	—	—
民國102年度 FY2013	392,173	392,073	392,073	—	26,929	—	—
民國103年度 FY2014	268,082	268,082	268,082	—	21,707	—	—
民國104年度 FY2015	279,817	279,817	279,817	—	21,218	—	—
民國105年度 FY2016	238,511	238,511	238,511	—	22,151	—	—
地 價 稅 Land Value Tax	49,701	49,701	49,701	—	—	—	—
土 地 增 值 稅 Land Value Increment Tax	110,754	110,754	110,754	—	22,151	—	—
房 屋 稅 House Tax	20,345	20,345	20,345	—	—	—	—
使 用 牌 照 稅 Vehicle License Tax	32,748	32,748	32,748	—	—	—	—
契 稅 Deed Tax	3,514	3,514	3,514	—	—	—	—
印 花 稅 Stamp Tax	1,947	1,947	1,947	—	—	—	—
娛 樂 稅 Amusement Tax	555	555	555	—	—	—	—
教 育 捐 Education Surtax	20	20	20	—	—	—	—
罰 鍰 Punitive Fine	18,927	18,927	18,927	—	—	—	—

資料來源：根據徵課會計報告表編製。

附 註：自92年度起僅列地方稅。

Table 7. Taxation Forwarded to Treasury (Cont. 2)

( III ) Previous Fiscal Year

Unit : N.T.\$1,000

Pay		To		Treasury	未納庫數
省統籌專戶 Distribution of Provincial Gov't	縣庫 County Treasury	縣統籌專戶 Distribution of County Gov't	鄉(鎮市)庫 Township Treasuries		Unforward to Treasury
—	451,167	32,761	62,699		—
—	368,468	34,045	65,055		—
—	282,205	28,279	51,717		13
—	296,488	25,639	46,588		—
—	432,382	45,355	81,907		—
—	297,055	19,272	35,167		—
—	267,634	34,684	62,826		100
—	195,603	17,560	33,212		—
—	197,686	20,937	39,976		—
—	175,234	14,712	26,414		—
—	24,851	9,940	14,910		—
—	88,603	—	—		—
—	8,138	4,069	8,138		—
—	32,748	—	—		—
—	—	703	2,811		—
—	1,947	—	—		—
—	—	—	555		—
—	20	—	—		—
—	18,927	—	—		—

## 表7. 本縣各項稅收納庫數(續三完)

單位：新臺幣千元

(四) 退還以前年度稅款

會計年度別及稅目別 Fiscal Year & Item of Tax	實退數 Net Amount Remitted	納庫數				
		合計 Total	國庫 National Treasury	中央統籌專戶 Distribution of Central Gov't	重建基金庫 Reconstruction Fund	省庫 Provincial Treasuries
民國96年度 FY2007	35,046	35,046	—	3,594	—	—
民國97年度 FY2008	57,547	57,547	—	9,122	—	—
民國98年度 FY2009	36,108	36,108	—	4,971	—	—
民國99年度 FY2010	78,523	78,523	—	3,345	—	—
民國100年度 FY2011	49,474	49,474	—	3,401	—	—
民國101年度 FY2012	21,726	21,726	—	2,048	—	—
民國102年度 FY2013	26,530	26,530	—	2,521	—	—
民國103年度 FY2014	37,603	37,603	—	1,923	—	—
民國104年度 FY2015	21,144	21,144	—	1,658	—	—
民國105年度 FY2016	19,556	19,556	—	1,649	—	—
地價稅 Land Value Tax	3,215	3,215	—	—	—	—
土地增值稅 Land Value Increment Tax	8,244	8,244	—	1,649	—	—
房屋稅 House Tax	2,313	2,313	—	—	—	—
使用牌照稅 Vehicle License Tax	1,673	1,673	—	—	—	—
契稅 Deed Tax	1,278	1,278	—	—	—	—
印花稅 Stamp Tax	194	194	—	—	—	—
娛樂稅 Amusement Tax	16	16	—	—	—	—
教育捐 Education Surtax	—	—	—	—	—	—
罰鍰 Punitive Fine	2,623	2,623	—	—	—	—

資料來源：根據徵課會計報告表編製。

附註：自92年度起僅列地方稅。



Table 7. Taxation Forwarded to Treasury (Cont. 3 End)

( IIII ) Tax Income Returned

Unit : N.T.\$1,000

Pay		To		Treasury	未 納 庫 數
省 統 籌 專 戶 Distribution of Provincial Gov't	縣 庫 County Treasury	縣 統 籌 專 戶 Distribution County Gov't	鄉 ( 鎮 市 ) 庫 Township Treasuries		Unforward to Treasury
—	24,067	2,741	4,644	—	—
—	44,223	1,440	2,762	—	—
—	27,054	1,401	2,682	—	—
—	58,070	6,479	10,629	—	—
—	38,031	3,011	5,031	—	—
—	14,978	1,625	3,075	—	—
—	20,836	1,047	2,126	—	—
—	22,645	4,426	8,609	—	—
—	15,014	1,531	2,942	—	—
—	13,618	1,362	2,927	—	—
—	1,608	643	964	—	—
—	6,595	—	—	—	—
—	925	463	925	—	—
—	1,673	—	—	—	—
—	—	256	1,022	—	—
—	194	—	—	—	—
—	—	—	16	—	—
—	—	—	—	—	—
—	2,623	—	—	—	—

單位 { 件數：件  
金額：新臺幣千元

表8. 本縣違章漏稅案件處理及財務罰鍰執行情形

會計年度及稅目別 Fiscal Year &Item of Tax	受理情形 Nos. of Cases Accepted			本期審理情形 Nos. of Interrogating Cases in this Term			
	(1)上期未 結件數 Unclosed Cases of Last Term	(2)本期受理 件數 Accepted Cases in This Term	(3) 合 計 Total	(4) 依法免 議件數 Cases Not Indictable	(5)依法免罰 件數 Fine Free Cases	處 罰 Cases Find	
						(6)件數 Cases	(7) 金額 Amount
民國 96 年度 FY2007	857	7,511	8,368	246	213	7,132	99,647
民國 97 年度 FY2008	1,365	9,015	10,380	141	297	7,562	99,341
民國 98 年度 FY2009	2,279	7,868	10,147	120	703	7,843	99,379
民國 99 年度 FY2010	282	10,913	11,195	149	638	10,120	155,542
民國 100 年度 FY2011	304	6,197	6,501	101	136	6,218	80,163
民國 101 年度 FY2012	144	4,847	4,991	106	130	4,607	59,463
民國 102 年度 FY2013	27	4,609	4,636	84	94	4,440	43,413
民國 103 年度 FY2014	14	1,700	1,714	37	141	1,523	22,328
民國 104 年度 FY2015	69	8,144	8,213	200	3,985	2,353	12,378
民國 105 年度 FY2016	1,611	16,693	18,304	337	5,074	12,845	41,611
土 地 稅 Land Tax	—	—	—	—	—	—	—
房 屋 稅 House Tax	1	89	90	—	83	7	579
使 用 牌 照 稅 Vehicle Lincense Tax	1,610	16,594	18,204	337	4,986	12,833	40,338
契 稅 Deed Tax	—	2	2	—	—	2	65
印 花 稅 Stamp Tax	—	3	3	—	—	3	629
娛 樂 稅 Amusement Tax	—	5	5	—	5	—	—

資料來源：根據公務統計報表20903-90-03-2編製。

Table 8. The Management of Tax Evasion Law And Execution Status of Fine

Unit: 位 } Nos. of Cases : Case  
Amount : N. T\$1, 000

形 Term	本 期 繳 納 及 移 送 情 形 Cases of Fine Paid and Transferred to Law Court in This Term					
(8)未結件數 Cases unclosed	自 行 繳 納 Paid		移 送 法 院 Transferred to Law Court		合 計 Total	
	(9) 件數 Cases	(10)金 額 Amount	(11) 件數 Cases	(12)金 額 Amount	(13) 件 數Cases	(14)金 額 Amount
777	4,103	28,850	6,561	87,456	10,664	116,306
2,380	4,299	20,814	5,952	81,733	10,251	102,547
1,481	4,423	45,415	6,197	79,286	10,620	124,701
288	5,804	40,299	13,628	214,649	19,432	254,948
46	4,343	26,516	9,236	135,795	13,579	162,311
148	4,316	22,347	6,943	95,014	11,259	117,361
18	2,887	22,956	5,578	80,467	8,465	103,423
13	2,927	14,360	2,388	24,036	5,315	38,396
1,675	2,028	9,848	2,015	23,800	4,043	33,648
48	4,054	12,980	5,780	32,030	9,834	45,010
—	—	—	—	—	—	—
—	13	739	1	25	14	764
48	4,039	12,234	5,777	31,940	9,816	44,174
—	—	—	2	65	2	65
—	2	7	—	—	2	7
—	—	—	—	—	—	—

單位: { 件數: 件  
金額: 新臺幣千元

表8. 本縣違章漏稅案件處理及財務罰鍰執行情形(續一完)

會計年度及稅目別 Fiscal Year &Item of Tax	更正註銷案件 Cases of Revising or Cancelling		截至本期末繳未移送 Cases of Not Transferred or Fined		本 移 送 繳 納 Fined Paid	
	(15) 件 數Cases	(16) 金 額 Amount	(17) 件 數 Cases	(18) 金 額 Amount	(19) 件 數 Cases	(20) 金 額 Amount
	民國 96 年度 FY2007	256	2,512	17,041	477,982	1,834
民國 97 年度 FY2008	3,296	64,490	19,404	591,320	1,980	26,997
民國 98 年度 FY2009	4,685	104,708	20,256	582,847	1,826	47,292
民國 99 年度 FY2010	4,672	253,778	10,060	304,228	2,111	27,988
民國 100 年度 FY2011	1,270	69,652	2,129	23,306	2,553	34,888
民國 101 年度 FY2012	655	27,987	262	24,186	2,533	32,299
民國 102 年度 FY2013	102	1,562	1,117	62,396	2,210	27,958
民國 103 年度 FY2014	53	497	2,091	23,745	4,465	61,296
民國 104 年度 FY2015	18	2,532	—	—	1,009	16,033
民國 105 年度 FY2016	248	1,031	—	—	1,536	10,151
土 地 稅 Land Tax	—	—	—	—	—	—
房 屋 稅 House Tax	1	10	—	—	1	87
使 用 牌 照 稅 Vehicle Lincense Tax	247	1,021	—	—	1,534	9,888
契 稅 Deed Tax	—	—	—	—	—	—
印 花 稅 Stamp Tax	—	—	—	—	1	3
娛 樂 稅 Amusement Tax	—	—	—	—	—	173

資料來源:根據公務統計報表20903-90-03-2編製。

Table 8. The Management of Tax Evasion Law And Execution Status of Fine (Cont. 1 End)

Unit: { Nos. of Cases : Case  
Amount : N. T\$1, 000

期 執 行 情 形 Cases Exzected in This Term						截至本期尚未執行案件 Cases Unexected	
發給執 憑 行 證	Giving Executive Evidence	移送駁回或 撤 回 Cases of Withdrawn or Rejected	合 計 Total				
(21) 件 數 Cases	(22) 金額 Amount	(23) 件 數Cases	(24) 金額 Amount	(25) 件數 Cases	(26) 金額 Amount	(27) 件 數Cases	(28) 金額 Amount
6,276	117,566	81	1,520	8,191	147,511	23,805	499,100
7,193	111,084	73	1,349	9,246	139,430	19,854	405,581
6,804	101,668	74	213	8,704	149,173	13,942	242,538
4,759	78,512	105	2,311	6,975	108,811	19,777	341,124
7,884	134,383	122	2,718	10,559	171,989	21,219	348,571
6,323	98,297	81	1,574	8,937	132,170	17,397	273,501
4,976	73,657	44	1,125	7,230	102,740	15,135	240,878
8	97	6,564	85,138	11,037	146,531	—	—
1,251	20,577	20	114	2,280	36,724	4,887	79,031
1,937	15,557	101	464	3,574	26,172	4,633	39,903
—	—	—	—	—	—	—	—
1	14	—	—	2	101	3	1,070
1,935	15,541	101	464	3,570	25,893	4,620	38,208
—	—	—	—	—	—	2	65
1	2	—	—	2	5	7	128
—	—	—	—	—	173	1	432



參、稅 源  
III. Tax Sources





參、稅 源  
III. Tax Sources

面積單位：公頃  
地價單位：新台幣千元

表9. 本縣地價稅稅源  
(一) 稅地種類分析

年 ( 期 ) 別 By Year Term	都 市 及 非					
	戶 數 Nos. of House			筆 數 Plots		
	合 計 Total	公 有 Public	私 有 Private	合 計 Total	公 有 Public	私 有 Private
民國 96 年 FY2007 全期	357,218	76	357,142	879,865	8,168	871,697
民國 97 年 FY2008 全期	362,366	83	362,283	904,346	9,391	894,955
民國 98 年 FY2009 全期	366,052	98	365,954	931,827	13,546	918,281
民國 99 年 FY2010 全期	370,049	109	369,940	959,937	19,918	940,019
民國 100 年 FY2011 全期	374,976	112	374,864	980,124	22,475	957,649
民國 101 年 FY2012 全期	380,433	127	380,306	1,005,514	26,942	978,572
民國 102 年 FY2013 全期	387,764	139	387,625	1,067,798	64,544	1,003,254
民國 103 年 FY2014 全期	396,960	146	396,814	1,100,813	74,059	1,026,754
民國 104 年 FY2015 全期	403,579	153	403,426	1,145,540	95,535	1,050,005
民國 105 年 FY2016 全期	412,622	174	412,448	1,188,123	109,712	1,078,411
一 般 土 地 Regular Land	323,673	167	323,506	926,767	108,778	817,989
自 用 住 宅 用 地 Self-use Residence Land	87,806	2	87,804	222,634	3	222,631
工 礦 業 專 用 地 Specific Business Land	418	—	418	4,615	—	4,615
公 共 設 施 保 留 地 Land Reserved for Public Facilities	725	5	720	34,107	931	33,176
加 徵 空 地 稅 用 地 Vacant Site	—	—	—	—	—	—
免 稅 土 地 Tax-exempt Land	14,464	...	...	125,902	...	...
小 額 免 稅 Small Amount Exempt Land	157,664	...	...	37,049	...	...

資料來源：根據地價稅查定表20903-02-01-2編製。

附註：加徵空地稅用地、免稅土地、小額免稅等，因無法區分公有、私有，僅置於合計欄內表示。

Table 9. Sources of Land Value Tax  
( I )Analysis for the Kinds of Land

Area : Hectare

Amount : N.T\$1,000

都 市 土 地 Urban Land and Non Urban Land			課 稅 地 價 Taxed Land Value		
面 積 Area			課 稅 地 價 Taxed Land Value		
合 計 Total	公 有 Public	私 有 Private	合 計 Total	公 有 Public	私 有 Private
10,802	309	10,493	151,346,741	3,214,353	148,132,388
11,204	326	10,878	153,561,887	3,253,967	150,307,920
11,395	355	11,040	154,410,159	3,323,459	151,086,700
11,705	430	11,275	156,213,881	3,549,493	152,664,388
11,961	445	11,516	157,444,064	3,724,662	153,719,402
12,505	596	11,909	159,606,744	4,091,822	155,514,922
12,805	613	12,192	169,287,052	4,214,136	165,072,916
13,240	616	12,624	171,674,411	4,006,979	167,667,432
13,556	595	12,961	174,497,655	4,033,980	170,463,675
13,922	595	13,327	189,422,019	4,443,048	184,978,971
10,800	592	10,208	130,067,215	4,347,501	125,719,714
1,600	—	1,600	45,010,256	203	45,010,053
1,446	—	1,446	12,016,062	—	12,016,062
76	3	73	2,328,486	95,344	2,233,142
—	—	—	—	—	—
2,962	...	...	26,309,670	...	...
45	...	...	289,272	...	...

面積單位：公頃  
地價單位：新台幣千元

## 9. 本縣地價稅稅源(續一完)

### (二) 減免稅地概況

年 ( 期 ) 別 By Year Term	都 市 及 非					
	戶 數 Nos. of House			筆 數 Plots		
	合 計 Total	公 有 Public	私 有 Private	合 計 Total	公 有 Public	私 有 Private
民國 96 年 FY2007 全期	...	...	...	28,268	4,340	23,928
民國 97 年 FY2008 全期	...	...	...	33,408	7,884	25,524
民國 98 年 FY2009 全期	...	...	...	41,633	12,259	29,374
民國 99 年 FY2010 全期	...	...	...	63,693	18,844	44,849
民國 100 年 FY2011 全期	...	...	...	74,047	24,741	49,306
民國 101 年 FY2012 全期	...	...	...	81,847	29,730	52,117
民國 102 年 FY2013 全期	...	...	...	123,486	70,970	52,516
民國 103 年 FY2014 全期	...	...	...	139,733	82,519	57,214
民國 104 年 FY2015 全期	...	...	...	170,640	107,590	63,050
民國 105 年 FY2016 全期	...	...	...	195,432	126,420	69,012
騎樓地全免 HallWay Way Exemption	...	...	...	39	—	39
騎樓地減免 HallWay Way Reduction	...	...	...	3,073	7	3,066
巷道用地全免 Land for Road Exemption	...	...	...	67,667	23,860	43,807
巷道用地減免 Land for Road Reduction	...	...	...	67	1	66
一般用地全免 Reduction Land Exemption	...	...	...	115,337	102,478	12,859
一般用地減免 Reduction Land Reduction	...	...	...	9,249	74	9,175

資料來源：根據地價稅查定表20903-02-01-2編製。

附註：加徵空地稅用地、免稅土地、小額免稅等，因無法區分公有、私有，僅置於合計欄內表示。

Table 9. Sources of Land Value Tax(Cont.1 End)

Area : Hectare

( II )Broadview for the Reduction or Exemption of Land

Amount : N.T\$1,000

都 市 土 地 Urban Land and Non Urban Land			課 稅 地 價 Taxed Land Value		
面 積 Area	公 有 Public	私 有 Private	合 計 Total	公 有 Public	私 有 Private
728	490	238	8,447,000	4,511,439	3,935,561
991	742	249	9,882,386	5,793,354	4,089,032
1,489	1,203	286	13,678,222	9,270,519	4,407,703
3,733	3,206	527	21,599,370	14,408,575	7,190,795
4,268	3,683	585	28,205,642	20,241,645	7,963,997
6,098	5,497	601	36,595,361	28,421,430	8,173,931
8,838	8,264	574	62,728,490	52,674,155	10,054,335
9,464	8,875	589	73,216,450	62,631,706	10,584,744
10,677	10,070	607	92,548,371	83,136,171	9,412,200
14,132	12,544	1,588	132,105,900	116,851,614	15,254,286
—	—	—	6,552	—	6,552
2	—	2	260,634	2,590	258,044
1,420	1,258	162	20,408,086	17,287,582	3,120,504
—	—	—	7,757	436	7,321
12,624	11,282	1,342	107,884,930	99,441,173	8,443,757
86	4	82	3,537,941	119,833	3,418,108

表10. 本縣土地增值稅稅源

單位：新臺幣千元					
(一) 按 稅 率 別					
會計年度別 Fiscal Year Items	筆數 Plots	面積(公頃) Area (Hectare)	移轉現值總額 Moving Value	調整後總現 值Original Declared Value After Adjustment	改良土地費用 Land improvement Cost
民國 96 年度 FY2007	53,771	2,290	57,772,414	49,671,263	155,518
民國 97 年度 FY2008	51,692	2,242	53,988,164	48,405,596	183,349
民國 98 年度 FY2009	47,726	1,820	45,981,253	39,406,001	145,949
民國 99 年度 FY2010	52,016	2,153	58,751,551	47,951,808	214,148
民國 100 年度 FY2011	58,719	2,237	63,569,473	45,369,694	273,027
民國 101 年度 FY2012	55,557	2,003	54,611,006	43,380,726	189,607
民國 102 年度 FY2013	71,103	2,169	67,992,351	50,478,762	1,517,313
民國 103 年度 FY2014	70,157	21,769	71,221,877	50,544,129	1,292,358
民國 104 年度 FY2015	78,938	20,413	77,857,564	48,581,989	802,305
民國 105 年度 FY2016	57,029	17,621	60,707,618	39,035,271	450,729
<b>應稅地小計</b> Total of Taxable Land	<b>31,856</b>	<b>3,660</b>	<b>24,548,957</b>	<b>13,788,407</b>	<b>387,935</b>
自用住宅用地 Self-use Residence Land	1,557	131	1,776,791	519,427	2,443
一般用地 20% Regular Land Rate 20%	20,922	2,220	14,378,494	11,941,130	22,779
一般用地 30% Regular Land Rate 30%	1,433	259	1,537,585	664,434	57,809
一般用地 40% Regular Land Rate 40%	7,730	1,050	6,856,087	663,416	304,904
其他 Other	214	-	-	-	-
<b>免稅地小計</b> Exempt Land	<b>25,173</b>	<b>13,961</b>	<b>36,158,661</b>	<b>25,246,864</b>	<b>62,794</b>
公有土地 Public Land	547	518	5,278,515	268,966	-
私有土地 Private Land	11,794	1,914	7,570,170	8,188,513	62,794
私有土地依法免徵 Private Land	12,832	11,529	23,309,976	16,789,385	-

資料來源：根據土地增值稅稅源20903-02-04-2編製。

Table 10. Sources of Land Value Increment Tax

( I ) By Tax Rate

Unit: N. T. \$1, 000

漲價總數額 Gross Amount of Land Value Increment	查定稅額 Assessment Tax	增繳地價抵繳 Supplemental Payment of Land Value Tax	加徵稅 額 Additiona	重劃減徵 Reduction for Consolidatio	其他減徵 Other Reductio n	長期持有減徵 Reduction for Land Held in Longtern	應納稅額 Tax Payable
<b>15,392,400</b>	<b>4,487,919</b>	<b>88,086</b>	-	<b>45,213</b>	-	<b>23</b>	<b>2,604,018</b>
<b>14,250,892</b>	<b>4,171,083</b>	<b>76,567</b>	-	<b>41,746</b>	-	-	<b>2,150,250</b>
<b>12,323,744</b>	<b>3,543,055</b>	<b>59,660</b>	-	<b>29,935</b>	-	<b>7</b>	<b>1,685,454</b>
<b>11,966,354</b>	<b>3,432,573</b>	<b>56,857</b>	-	<b>40,348</b>	-	<b>306,320</b>	<b>1,600,586</b>
<b>16,517,735</b>	<b>4,902,998</b>	<b>78,214</b>	-	<b>52,401</b>	-	<b>402,241</b>	<b>2,257,141</b>
<b>22,676,293</b>	<b>7,242,016</b>	<b>82,912</b>	-	<b>44,973</b>	<b>4</b>	<b>426,476</b>	<b>2,477,108</b>
<b>15,581,829</b>	<b>4,402,116</b>	<b>73,008</b>	-	<b>40,497</b>	-	<b>426,228</b>	<b>2,076,047</b>
<b>20,682,826</b>	<b>5,831,877</b>	<b>97,876</b>	-	<b>88,006</b>	<b>563</b>	<b>594,066</b>	<b>2,758,243</b>
<b>22,981,211</b>	<b>6,604,165</b>	<b>96,986</b>	-	<b>233,654</b>	<b>2</b>	<b>673,753</b>	<b>3,016,397</b>
<b>23,156,453</b>	<b>6,789,659</b>	<b>80,128</b>	-	<b>143,017</b>	-	<b>510,794</b>	<b>2,419,674</b>
<b>10,372,614</b>	<b>2,642,314</b>	<b>80,044</b>	-	<b>142,594</b>	-	<b>307,989</b>	<b>2,419,674</b>
1,254,921	125,491	5,586	-	1,354	-	2,056	118,551
2,414,585	482,909	8,706	-	3,372	-	-	470,830
815,342	176,422	4,220	-	5,717	-	1,710	166,485
5,887,766	1,849,685	61,531	-	132,151	-	304,223	1,656,001
-	7,807	1	-	-	-	-	7,807
<b>12,783,839</b>	<b>4,147,345</b>	<b>84</b>	-	<b>423</b>	-	<b>202,805</b>	-
5,014,754	1,933,681	-	-	-	-	14,971	-
649	133	-	-	1	-	2	-
7,768,436	2,213,531	84	-	422	-	187,832	-

表10. 本縣土地增值稅稅源(續一)

單位：新臺幣千元

(二) 按移轉原因別

會計年度別 Fiscal Year Items	筆數 Plots	面積 (公頃) Area (Hectare)	移轉現值總額 Moving Value	調整後總現值 Original Declared Value After Adjustment	改良土地費用 Land improvement Cost	漲價總數額 Gross Amount of Land Value Increment
民國 105 年度 FY2016	<b>57,029</b>	<b>17,621</b>	<b>60,707,618</b>	<b>39,035,271</b>	<b>450,729</b>	<b>23,156,453</b>
合併	51	-	811	233	-	578
買賣	29,623	3,292	24,675,665	16,518,443	375,057	8,075,107
贈與	8,523	1,083	5,078,475	3,793,730	61,578	1,376,836
交換	261	18	226,924	162,625	4,434	61,795
典權	-	-	-	-	-	-
分割	598	-	43,621	24,781	1,219	18,439
法院拍賣	2,256	1,017	1,348,395	937,717	3,673	593,755
徵收減 40%	-	-	-	-	-	-
徵收減 70%	-	-	-	-	-	-
照價收買	-	-	-	-	-	-
公有移轉	547	518	5,278,515	268,966	-	5,014,754
政府受贈	86	9	214,603	116,204	-	100,017
政府贈與	-	-	-	-	-	-
配偶贈與	2,137	832	3,522,162	1,646,969	-	1,924,491
社福受贈	3	2	2,229	2,079	-	150
領抵價地	-	-	-	-	-	-
農地買賣	4,573	5,380	9,165,599	7,400,495	-	2,300,194
農地贈與	3,489	4,785	8,670,905	6,556,873	-	2,650,144
農地交換	118	130	189,576	153,385	-	43,087
農地分割	220	-	25,585	15,731	-	11,185
農地法拍	109	294	275,678	357,151	-	27,419
最低稅率	-	-	-	-	-	-
追繳稅款	1	-	1,398	93	-	1,305
一般重購	1	-	309	234	-	75
遺贈	69	31	132,448	132,790	-	-

資料來源：根據土地增值稅稅源20903-02-04-2編製。





表10. 本縣土地增值稅稅源(續一)

單位：新臺幣千元

(二) 按移轉原因別

會計年度別 Fiscal Year Items	筆數 Plots	面積 (公頃) Area (Hectar	移轉現值總額 Moving Value	調整後總現值 Original Declared Value After Adjustment	改良土地費用 Land improvement Cost	漲價總數額 Gross Amount of Land Value Increment
分期繳納	-	-	-	-	-	-
記存	22	108	401,956	310,322	-	134,678
抵繳稅款	5	-	2,747	2,759	-	-
水源減20	-	-	-	-	-	-
水源減30	-	-	-	-	-	-
水源減50	-	-	-	-	-	-
水源免稅	-	-	-	-	-	-
信託取得	-	-	-	-	-	-
判決移轉	133	23	76,296	51,118	-	25,859
判決分割	2,106	2	127,726	42,044	4,768	82,510
私校受贈	-	-	-	-	-	-
徵收全免	-	-	-	-	-	-
協議價購	20	2	8,393	1,835	-	6,559
農地合併	2	-	-	-	-	-
公設移轉	1,990	64	1,036,170	449,008	-	592,125
信託移轉	-	-	-	-	-	-
金融合併	-	-	-	-	-	-
贖財不課	69	29	190,078	80,566	-	112,178
都市更新	-	-	-	-	-	-
都更減徵	-	-	-	-	-	-
一般贖財	-	-	-	-	-	-
信託歸屬	1	-	2,357	31	-	2,326
都更記存	-	-	-	-	-	-
視為農地	-	-	-	-	-	-
原有不課	16	2	8,997	9,089	-	887
水利不課	-	-	-	-	-	-
其他	-	-	-	-	-	-

資料來源：根據土地增值稅稅源20903-02-04-2編製。



表11. 本縣房屋稅稅源

單位：{ 面積：平方公尺  
賦額：新台幣千元

(一)按房屋構造別及應稅房屋、免稅房屋別分

年 ( 期 ) 別 By Year Term	合 計 Total			鋼骨混凝土造Ferroconcrete			
	棟 數 Number of Houses	面 積 Area	現 值 Value	棟 數 Number of Houses	面 積 Area	現 值 Value	
民國96年6月底 End of June2007	小計 Sub - Total	<b>465,080</b>	<b>97,115,071</b>	<b>169,758,730</b>	<b>6,458</b>	<b>5,758,877</b>	<b>14,890,494</b>
	應稅房屋Taxable	323,353	74,854,785	144,909,988	5,817	5,089,207	13,397,367
	免稅房屋Exempt	141,727	22,260,286	24,848,742	641	669,670	1,493,127
年 ( 期 ) 別 By Year Term	總 計 Total			鋼骨混凝土造Ferroconcrete			
	戶 數 Number of Houses	面 積 Area	現 值 Value	戶 數 Number of Houses	面 積 Area	現 值 Value	
民國97年6月底 End of June2008	小計 Sub - Total	<b>470,424</b>	<b>99,620,504.7</b>	<b>174,061,569</b>	<b>1,089</b>	<b>448,500.3</b>	<b>1,213,222</b>
	應稅房屋Taxable	327,761	77,171,138.6	149,336,687	1,070	416,444.8	1,115,100
	免稅房屋Exempt	142,663	22,449,366.1	24,724,882	19	32,055.5	98,122
民國98年6月底 End of June2009	小計 Sub - Total	<b>474,171</b>	<b>102,132,910.8</b>	<b>176,800,729</b>	<b>1,095</b>	<b>454,348.0</b>	<b>1,211,814</b>
	應稅房屋Taxable	330,408	79,246,688	151,315,357	1,068	422,930.3	1,115,446
	免稅房屋Exempt	143,763	22,886,222	25,485,372	27	31,417.7	96,368
民國99年6月底 End of June2010	小計 Sub - Total	<b>476,394</b>	<b>103,378,947.5</b>	<b>178,082,250</b>	<b>1,092</b>	<b>455,859.7</b>	<b>1,198,292</b>
	應稅房屋Taxable	331,667	79,998,321.6	151,696,517	1,065	421,644.6	1,094,814
	免稅房屋Exempt	144,727	23,380,625.9	26,385,733	27	34,215.1	103,478
民國100年6月 底 End of June2011	小計 Sub - Total	<b>497,845</b>	<b>106,489,027.8</b>	<b>181,049,970</b>	<b>1,093</b>	<b>459,016.3</b>	<b>1,189,216</b>
	應稅房屋Taxable	333,642	81,687,802.7	154,266,990	1,061	424,649.9	1,087,028
	免稅房屋Exempt	164,203	24,801,225.1	26,782,980	32	34,366.4	102,188
民國101年6月 底 End of June2012	小計 Sub - Total	<b>501,527</b>	<b>108,829,523.9</b>	<b>183,315,578</b>	<b>1,094</b>	<b>447,535.7</b>	<b>1,130,623</b>
	應稅房屋Taxable	335,437	83,480,448.5	156,108,883	1,058	413,096.9	1,029,473
	免稅房屋Exempt	166,090	25,349,075.4	27,206,695	36	34,438.8	101,150
民國102年6月 底 End of June2013	小計 Sub - Total	<b>501,529</b>	<b>108,843,741.0</b>	<b>183,315,067</b>	<b>1,096</b>	<b>461,752.8</b>	<b>1,130,112</b>
	應稅房屋Taxable	335,439	83,494,002.2	156,106,977	1,060	426,650.6	1,027,567
	免稅房屋Exempt	166,090	25,349,738.8	27,208,090	36	35,102.2	102,545
民國103年6月 底 End of June2014	小計 Sub - Total	<b>508,168</b>	<b>113,562,883.1</b>	<b>188,811,328</b>	<b>1,094</b>	<b>463,414.4</b>	<b>1,116,978</b>
	應稅房屋Taxable	340,367	87,457,037.5	160,930,584	1,049	427,966.9	1,015,090
	免稅房屋Exempt	167,801	26,105,845.6	27,880,744	45	35,447.5	101,888
民國104年6月 底 End of June2015	小計 Sub - Total	<b>515,688</b>	<b>116,344,641.8</b>	<b>192,211,567</b>	<b>1,110</b>	<b>465,486.2</b>	<b>1,108,345</b>
	應稅房屋Taxable	345,633	89,622,432.4	163,762,615	1,061	430,023.7	1,007,813
	免稅房屋Exempt	170,055	26,722,209.4	28,448,952	49	35,462.5	100,532
民國105年6月 底 End of June2016	小計 Sub - Total	<b>521,152</b>	<b>118,635,890.4</b>	<b>195,448,323</b>	<b>1,106</b>	<b>467,035.2</b>	<b>1,096,974</b>
	應稅房屋Taxable	346,761	91,204,310.6	166,110,325	1,057	431,626.9	997,853
	免稅房屋Exempt	174,391	27,431,579.8	29,337,998	49	35,408.3	99,121

資料來源：根據房屋稅籍表20903-02-07-2編製。

Table 11. Sources of House Tax

Unit : { Square of Meter

( I ) By House Structure, Taxable House and Exempt House

N.T.\$1,000

鋼筋混凝土及預鑄造 Concrete & Reinforced Prefabricated			鋼筋混凝土加強磚造 Ferroconcrete Brick			鋼鐵造 Metal		
棟數 Number of Houses	面積 Area	現值 Value	棟數 Number of Houses	面積 Area	現值 Value	棟數 Number of Houses	面積 Area	現值 Value
<b>166,783</b>	<b>41,137,327</b>	<b>101,120,832</b>	<b>136,544</b>	<b>25,493,331</b>	<b>34,326,718</b>	<b>23,510</b>	<b>11,072,813</b>	<b>14,353,176</b>
163,335	35,036,542	85,584,641	120,930	23,144,139	31,644,790	19,673	9,695,956	13,142,322
3,448	6,100,785	15,536,191	15,614	2,349,192	2,681,928	3,837	1,376,857	1,210,854
鋼骨造 Steel-Backbone			鋼骨鋼筋混凝土造 SteelBar & Ferroconcrete			鋼筋混凝土造 SteelBar Concrete		
戶數 Number of Houses	面積 Area	現值 Value	戶數 Number of Houses	面積 Area	現值 Value	戶數 Number of Houses	面積 Area	現值 Value
<b>5,665</b>	<b>5,535,010.0</b>	<b>13,907,705</b>	<b>294</b>	<b>478,846.9</b>	<b>1,461,409</b>	<b>170,982</b>	<b>42,498,881.4</b>	<b>103,650,795</b>
5,031	4,936,967.5	12,821,229	282	428,601.2	1,307,099	167,410	36,315,279.1	88,225,232
634	598,042.5	1,086,476	12	50,245.7	154,310	3,572	6,183,602.3	15,425,563
<b>6,117</b>	<b>6,110,009.9</b>	<b>15,093,703</b>	<b>336</b>	<b>560,426.7</b>	<b>1,695,823</b>	<b>173,432</b>	<b>43,334,352.8</b>	<b>104,657,412</b>
5,450	5,480,116.8	13,996,703	320	492,446.2	1,472,545	169,557	36,899,780.1	88,811,697
667	629,893.1	1,097,000	16	67,980.5	223,278	3,875	6,434,572.7	15,845,715
<b>6,493</b>	<b>6,596,925.5</b>	<b>16,080,527</b>	<b>373</b>	<b>641,787.6</b>	<b>1,876,293</b>	<b>175,017</b>	<b>43,961,599.6</b>	<b>104,975,138</b>
5,802	5,897,982.7	14,758,768	356	573,836.1	1,656,358	171,082	37,282,972.7	88,486,429
691	698,942.8	1,321,759	17	67,951.5	219,935	3,935	6,678,626.9	16,488,709
<b>6,924</b>	<b>7,148,223.1</b>	<b>17,101,362</b>	<b>414</b>	<b>662,240.3</b>	<b>1,955,221</b>	<b>176,952</b>	<b>44,620,126.1</b>	<b>106,086,060</b>
6,193	6,398,509.7	15,701,699	395	583,491.4	1,704,701	172,926	37,891,030.3	89,466,520
731	749,713.4	1,399,663	19	78,748.9	250,520	4,026	6,729,095.8	16,619,540
<b>7,541</b>	<b>8,118,953.0</b>	<b>18,494,943</b>	<b>465</b>	<b>737,415.5</b>	<b>2,135,274</b>	<b>179,573</b>	<b>45,536,692.4</b>	<b>107,137,453</b>
6,740	7,269,167.3	16,961,893	440	631,541.4	1,802,807	175,359	38,668,551.0	90,355,806
801	849,785.7	1,533,050	25	105,874.1	332,467	4,214	6,868,141.4	16,781,647
<b>8,126</b>	<b>9,034,938.7</b>	<b>20,097,124</b>	<b>510</b>	<b>788,522.5</b>	<b>2,243,696</b>	<b>181,989</b>	<b>46,449,880.9</b>	<b>108,182,165</b>
7,301	8,143,098.8	18,649,393	481	677,655.2	1,896,869	177,579	39,561,493.3	91,603,066
825	891,839.9	1,447,731	29	110,867.3	346,827	4,410	6,888,387.6	16,579,099
<b>8,802</b>	<b>9,969,646.0</b>	<b>21,766,017</b>	<b>541</b>	<b>854,527.9</b>	<b>2,392,109</b>	<b>185,219</b>	<b>47,480,677.1</b>	<b>109,670,169</b>
7,961	8,975,715.1	20,037,460	508	734,572.9	2,024,943	180,758	40,382,753.4	92,557,309
841	993,930.9	1,728,557	33	119,955.0	367,166	4,461	7,097,923.7	17,112,860
<b>9,675</b>	<b>10,951,785.4</b>	<b>23,441,013</b>	<b>586</b>	<b>922,320.7</b>	<b>2,612,318</b>	<b>189,656</b>	<b>48,562,508.8</b>	<b>111,331,749</b>
8,777	9,859,966.5	21,619,741	552	792,242.4	2,208,564	184,611	41,252,857.4	93,871,701
898	1,091,818.9	1,821,272	34	130,078.3	403,754	5,045	7,309,651.4	17,460,048
<b>10,433</b>	<b>11,915,417.0</b>	<b>25,271,420</b>	<b>655</b>	<b>1,159,041.0</b>	<b>3,562,373</b>	<b>192,422</b>	<b>49,418,087.7</b>	<b>112,445,554</b>
9,497	10,748,257.2	23,288,103	618	933,851.8	2,659,343	187,207	42,010,395.4	94,875,593
936	1,167,159.8	1,983,317	37	225,189.2	903,030	5,215	7,407,692.3	17,569,961

表11. 本縣房屋稅稅源 (續一)

單位: { 面積: 平方公尺  
賦額: 新台幣千元 (一)按房屋構造別及應稅房屋、免稅房屋別分

年 (期) 別 By Year Term	磚 石 造			木 造					
	棟 數 Number of Houses	面 積 Area	現 值 Value	棟 數 Number of Houses	面 積 Area	現 值 Value			
民國96年6月底 End of June 2007	小計 Sub - Total	<b>99,681</b>	<b>11,262,536</b>	<b>4,785,471</b>	<b>5,796</b>	<b>591,585</b>	<b>186,163</b>		
	應稅房屋 Taxable	12,526	1,768,501	1,085,983	786	89,216	50,147		
	免稅房屋 Exempt	87,155	9,494,035	3,699,488	5,010	502,369	136,016		
年 (期) 別 By Year Term	加 強 磚 造			預 鑄 混 泥 土 造		啫 咕 石 造			
	戶 數 Number of Houses	面 積 Area	現 值 Value	戶 數 Number of	面 積 Area	現 值 Value	戶 數 Number of	面 積 Area	現 值 Value
民國97年6月底 End of June 2008	小計 Sub - Total	<b>136,863</b>	<b>25,633,981.9</b>	<b>33,996,657</b>	—	—	—	—	—
	應稅房屋 Taxable	120,633	23,220,517.4	31,294,773	—	—	—	—	—
	免稅房屋 Exempt	16,230	2,413,464.5	2,701,884	—	—	—	—	—
民國98年6月底 End of June 2009	小計 Sub - Total	<b>137,179</b>	<b>26,162,610.9</b>	<b>33,752,749</b>	—	—	—	—	—
	應稅房屋 Taxable	120,398	23,701,437.5	31,020,453	—	—	—	—	—
	免稅房屋 Exempt	16,781	2,461,173.4	2,732,296	—	—	—	—	—
民國99年6月底 End of June 2010	小計 Sub - Total	<b>137,076</b>	<b>25,859,254.5</b>	<b>33,354,977</b>	—	—	—	—	—
	應稅房屋 Taxable	119,745	23,323,330.6	30,597,563	—	—	—	—	—
	免稅房屋 Exempt	17,331	2,535,923.9	2,757,414	—	—	—	—	—
民國100年6月底 End of June 2011	小計 Sub - Total	<b>137,213</b>	<b>25,937,930.8</b>	<b>33,126,799</b>	—	—	—	—	—
	應稅房屋 Taxable	119,292	23,349,228.9	30,324,006	—	—	—	—	—
	免稅房屋 Exempt	17,921	2,588,701.9	2,802,793	—	—	—	—	—
民國101年6月底 End of June 2012	小計 Sub - Total	<b>137,151</b>	<b>25,937,311.9</b>	<b>32,604,246</b>	—	—	—	—	—
	應稅房屋 Taxable	118,279	23,241,126.7	29,742,273	—	—	—	—	—
	免稅房屋 Exempt	18,872	2,696,185.2	2,861,973	—	—	—	—	—
民國102年6月底 End of June 2013	小計 Sub - Total	<b>137,222</b>	<b>26,028,581.8</b>	<b>32,198,285</b>	—	—	—	—	—
	應稅房屋 Taxable	117,518	23,234,134.9	29,285,881	—	—	—	—	—
	免稅房屋 Exempt	19,704	2,794,446.9	2,912,404	—	—	—	—	—
民國103年6月底 End of June 2014	小計 Sub - Total	<b>137,138</b>	<b>26,077,807.3</b>	<b>31,761,790</b>	—	—	—	—	—
	應稅房屋 Taxable	116,637	23,180,641.5	28,789,427	—	—	—	—	—
	免稅房屋 Exempt	20,501	2,897,165.8	2,972,363	—	—	—	—	—
民國104年6月底 End of June 2015	小計 Sub - Total	<b>138,504</b>	<b>26,232,729.7</b>	<b>31,419,043</b>	—	—	—	—	—
	應稅房屋 Taxable	116,896	23,209,664.3	28,381,041	—	—	—	—	—
	免稅房屋 Exempt	21,608	3,023,065.4	3,038,002	—	—	—	—	—
民國105年6月底 End of June 2016	小計 Sub - Total	<b>137,904</b>	<b>26,033,682.2</b>	<b>30,657,511</b>	—	—	—	—	—
	應稅房屋 Taxable	115,118	22,880,276.0	27,553,888	—	—	—	—	—
	免稅房屋 Exempt	22,786	3,153,406.2	3,103,623	—	—	—	—	—

資料來源: 根據房屋稅籍表20903-02-07-2編製。

Table 11. Sources of House Tax(Cont.1)  
( I )By House Structure,Taxable House and Exempt House

Unit: { Square of Meter  
N.T.\$1,000

土 磚			造			Earthen			Brick		
棟 數	Number of Houses		面 積	Area		現 值	Value				
	<b>7,672</b>			<b>586,006</b>			<b>38,304</b>				
	126			13,251			2,205				
	7,546			572,755			36,099				
鋼 鐵 造 ( 未 達 200 平 方 公 尺 )Metal (below 200 m <sup>2</sup> )			鋼 鐵 造 (200 平 方 公 尺 以 上 )Metal (above 200 m <sup>2</sup> )			雜 木 以 外 雜 木 以 外 Mixed Wood					
戶 數	面 積	現 值	戶 數	面 積	現 值	戶 數	面 積	現 值			
Number of Houses	Area	Value	Number of Houses	Area	Value	Number of Houses	Area	Value			
<b>15,095</b>	<b>4,897,252.6</b>	<b>3,502,376</b>	<b>8,774</b>	<b>6,452,630.8</b>	<b>11,135,886</b>	<b>114</b>	<b>21,962.9</b>	<b>10,601</b>			
11,697	4,090,808.0	3,076,896	8,225	5,868,467.3	10,351,633	39	6,187.9	3,838			
3,398	806,444.6	425,480	549	584,163.5	784,253	75	15,775.0	6,763			
<b>15,412</b>	<b>5,020,436.1</b>	<b>3,542,717</b>	<b>8,985</b>	<b>6,754,533.2</b>	<b>11,465,100</b>	<b>117</b>	<b>22,720.0</b>	<b>11,073</b>			
11,886	4,182,405.1	3,096,969	8,430	6,167,293.4	10,653,198	38	6,513.0	4,254			
3,526	838,031.0	445,748	555	587,239.8	811,902	79	16,207.0	6,819			
<b>15,666</b>	<b>5,107,780.4</b>	<b>3,554,060</b>	<b>9,216</b>	<b>7,015,150.7</b>	<b>11,715,867</b>	<b>117</b>	<b>22,442.1</b>	<b>10,707</b>			
12,005	4,225,455.3	3,091,744	8,648	6,399,665.9	10,884,854	35	5,733.3	3,609			
3,661	882,325.1	462,316	568	615,484.8	831,013	82	16,708.8	7,098			
<b>15,820</b>	<b>5,144,928.3</b>	<b>3,575,860</b>	<b>9,485</b>	<b>7,534,902.1</b>	<b>12,591,315</b>	<b>119</b>	<b>22,733.8</b>	<b>10,725</b>			
12,028	4,250,980.4	3,113,965	8,890	6,899,620.1	11,743,203	37	5,961.6	3,746			
3,792	893,947.9	461,895	595	635,282.0	848,112	82	16,772.2	6,979			
<b>15,983</b>	<b>5,185,244.9</b>	<b>3,542,362</b>	<b>9,707</b>	<b>7,855,727.4</b>	<b>12,930,994</b>	<b>118</b>	<b>24,278.8</b>	<b>11,215</b>			
12,033	4,243,097.3	3,064,947	9,099	7,204,993.4	12,078,023	35	5,777.5	3,553			
3,950	942,147.6	477,415	608	650,734.0	852,971	83	18,501.3	7,662			
<b>16,160</b>	<b>5,282,333.4</b>	<b>3,550,347</b>	<b>9,863</b>	<b>8,117,463.6</b>	<b>13,190,594</b>	<b>118</b>	<b>24,278.8</b>	<b>10,902</b>			
12,096	4,313,245.2	3,068,373	9,256	7,480,127.6	12,365,241	34	5,650.9	3,367			
4,064	969,088.2	481,974	607	637,336.0	825,353	84	18,627.9	7,535			
<b>16,314</b>	<b>5,392,418.6</b>	<b>3,581,639</b>	<b>10,008</b>	<b>8,340,533.3</b>	<b>13,297,705</b>	<b>120</b>	<b>25,290.4</b>	<b>11,710</b>			
12,119	4,295,118.6	3,018,906	9,386	7,672,257.5	12,437,873	34	5,292.0	3,195			
4,195	1,097,300.0	562,733	622	668,275.8	859,832	86	19,998.4	8,515			
<b>16,659</b>	<b>5,599,466.0</b>	<b>3,634,586</b>	<b>10,240</b>	<b>8,551,536.3</b>	<b>13,460,997</b>	<b>118</b>	<b>25,413.2</b>	<b>11,227</b>			
12,303	4,416,645	3,041,565	9,605	7,867,421.8	12,585,090	32	4,929.1	2,726			
4,356	1,182,821	593,021	635	684,114.5	875,907	86	20,484.1	8,501			
<b>16,717</b>	<b>5,619,064.1</b>	<b>3,653,531</b>	<b>10,325</b>	<b>8,760,235.8</b>	<b>13,571,346</b>	<b>117</b>	<b>26,125.1</b>	<b>11,909</b>			
12,225	4,399,018.7	3,046,410	9,657	8,071,409.1	12,691,848	33	6,165.6	3,859			
4,492	1,220,045.4	607,121	668	688,826.7	879,498	84	19,959.6	8,050			

表11.本縣房屋稅稅源(續二)

單位: { 面積: 平方公尺  
賦額: 新台幣千元 (一)按房屋構造別及應稅房屋、免稅房屋別分

年 ( 期 ) 別 By Year Term		卵石混凝土造 Concrete& Pebble			卵石混凝土造 Concrete& Pebble			磚石造 Brick		
		棟數 of Number of Houses	面積 Area	現值 Value	戶數 of Number of Houses	面積 Area	現值 Value	戶數 of Number of Houses	面積 Area	現值 Value
民國96年6月底 End of June2007	小計 Sub - Total	1	46	14						
	應稅房屋Taxable	1	46	14						
	免稅房屋Exempt	—	—	—						
年 ( 期 ) 別 By Year Term		雜木 Wood			卵石混凝土造 Concrete& Pebble			磚石造 Brick		
		戶數 Number of Houses	面積 Area	現值 Value	戶數 Number of Houses	面積 Area	現值 Value	戶數 Number of Houses	面積 Area	現值 Value
民國97年6月底 End of June2008	小計 Sub - Total	5,666	567,568.1	172,489	1	45.6	13	99,644	11,291,632.2	4,914,977
	應稅房屋Taxable	734	79,703.0	43,531	1	45.6	13	12,361	1,777,522.4	1,092,878
	免稅房屋Exempt	4,932	487,865.1	128,958	—	—	—	87,283	9,514,109.8	3,822,099
民國98年6月底 End of June2009	小計 Sub - Total	5,637	565,890.3	172,040	—	—	—	99,688	11,356,389.3	5,103,040
	應稅房屋Taxable	723	79,625.7	43,616	—	—	—	12,272	1,784,129.1	1,095,530
	免稅房屋Exempt	4,914	486,264.6	128,424	—	—	—	87,416	9,572,260.2	4,007,510
民國99年6月底 End of June2010	小計 Sub - Total	5,602	560,689.0	167,949	—	—	—	99,599	11,368,729.5	5,052,172
	應稅房屋Taxable	696	75,199.9	39,991	—	—	—	11,974	1,762,686.5	1,077,460
	免稅房屋Exempt	4,906	485,489.1	127,958	—	—	—	87,625	9,606,043.0	3,974,712
民國100年6月底 End of June2011	小計 Sub - Total	7,310	707,839.7	213,918	—	—	—	104,935	11,699,085.5	5,072,671
	應稅房屋Taxable	690	103,485.0	50,697	—	—	—	11,875	1,751,460.1	1,065,295
	免稅房屋Exempt	6,620	604,354.7	163,221	—	—	—	93,060	9,947,625.4	4,007,376
民國101年6月底 End of June2012	小計 Sub - Total	7,292	713,528.2	216,816	—	—	—	104,776	11,698,550.5	4,984,842
	應稅房屋Taxable	664	75,302.5	38,241	—	—	—	11,497	1,700,278.8	1,025,948
	免稅房屋Exempt	6,628	638,225.7	178,575	—	—	—	93,279	9,998,271.7	3,958,894
民國102年6月底 End of June2013	小計 Sub - Total	7,260	711,519.4	215,316	—	—	—	104,596	11,691,316.8	4,908,000
	應稅房屋Taxable	653	75,213.4	37,566	—	—	—	11,295	1,699,552.5	1,015,589
	免稅房屋Exempt	6,607	636,306.0	177,750	—	—	—	93,301	9,991,764.3	3,892,411
民國103年6月底 End of June2014	小計 Sub - Total	7,221	708,668.3	213,742	—	—	—	104,208	11,701,432.6	4,874,714
	應稅房屋Taxable	620	72,782.3	35,831	—	—	—	11,091	1,685,631.2	1,005,070
	免稅房屋Exempt	6,601	635,886.0	177,911	—	—	—	93,117	10,015,801.4	3,869,644
民國104年6月底 End of June2015	小計 Sub - Total	7,217	709,767.0	214,667	—	—	—	104,543	11,784,834.1	4,853,878
	應稅房屋Taxable	607	72,715.1	35,339	—	—	—	10,994	1,692,684.9	1,003,676
	免稅房屋Exempt	6,610	637,051.9	179,328	—	—	—	93,549	10,092,149.2	3,850,202
民國105年6月底 End of June2016	小計 Sub - Total	7,311	691,219.2	203,330	—	—	—	106,270	11,944,225.3	4,848,369
	應稅房屋Taxable	585	65,091.4	30,058	—	—	—	10,587	1,633,819.6	958,263
	免稅房屋Exempt	6,726	626,127.8	173,272	—	—	—	95,683	10,310,405.7	3,890,106

資料來源:根據房屋稅籍表20903-02-07-2編製。



Table 11. Sources of House Tax(Cont.2)  
( I )By House Structure,Taxable House and Exempt House

Unit: { Square of Meter  
N.T.\$1,000

土 磚 混 合 造 Earth & Brick			竹 造 Bamboo			冷 氣 機 Air Conditioner		
戶 數 Number of Houses	面 積 Area	現 值 Value	戶 數 Number of Houses	面 積 Area	現 值 Value	戶 數 Number of Houses	面 積 Area	現 值 Value
-	-	-	<b>18,629</b>	<b>1,212,550</b>	<b>56,265</b>	-	-	-
-	-	-	158	17,927	2,422	-	-	-
-	-	-	18,471	1,194,623	53,843	-	-	-

土 磚 混 合 造 Earth & Brick			竹 造 Bamboo			冷 氣 機 Air Conditioner		
戶 數 Number of Houses	面 積 Area	現 值 Value	戶 數 Number of Houses	面 積 Area	現 值 Value	戶 數 Number of Houses	面 積 Area	現 值 Value
<b>16</b>	<b>2,101.6</b>	<b>226</b>	<b>18,575</b>	<b>1,208,735.4</b>	<b>55,660</b>	-	-	-
5	230.8	38	153	17,628.4	2,335	-	-	-
11	1,870.8	188	18,422	1,191,107.0	53,325	-	-	-
<b>16</b>	<b>2,101.6</b>	<b>217</b>	<b>18,529</b>	<b>1,206,245.4</b>	<b>55,751</b>	-	-	-
6	270.3	53	144	17,340.8	2,732	-	-	-
10	1,831.3	164	18,385	1,188,904.6	53,019	-	-	-
<b>15</b>	<b>2,010.2</b>	<b>197</b>	<b>18,505</b>	<b>1,204,309.1</b>	<b>55,305</b>	-	-	-
4	139.4	24	139	17,072.9	2,560	-	-	-
11	1,870.8	173	18,366	1,187,236.2	52,745	-	-	-
<b>16</b>	<b>2,103.0</b>	<b>268</b>	<b>25,734</b>	<b>1,673,722.1</b>	<b>71,141</b>	-	-	-
3	139.1	23	133	16,629.5	2,441	-	-	-
13	1,963.9	245	25,601	1,657,092.6	68,700	-	-	-
<b>16</b>	<b>2,103.0</b>	<b>257</b>	<b>25,713</b>	<b>1,672,564.1</b>	<b>70,548</b>	-	-	-
3	139.1	22	122	15,568.8	2,221	-	-	-
13	1,963.9	235	25,591	1,656,995.3	68,327	-	-	-
<b>16</b>	<b>2,103.0</b>	<b>246</b>	<b>25,646</b>	<b>1,667,754.6</b>	<b>70,091</b>	-	-	-
3	139.1	20	117	15,252.9	2,188	-	-	-
13	1,963.9	226	25,529	1,652,501.7	67,903	-	-	-
<b>16</b>	<b>2,103.0</b>	<b>234</b>	<b>25,515</b>	<b>1,657,958.8</b>	<b>69,582</b>	-	-	-
3	139.1	19	109	14,792.0	2,179	-	-	-
13	1,963.9	215	25,406	1,643,166.8	67,403	-	-	-
<b>16</b>	<b>2,103.0</b>	<b>223</b>	<b>25,396</b>	<b>1,649,563.7</b>	<b>69,236</b>	-	-	-
3	139.1	17	107	14,204.0	2,205	-	-	-
13	1,963.9	206	25,289	1,635,359.7	67,031	-	-	-
<b>16.0</b>	<b>2,103.0</b>	<b>243.0</b>	<b>25,658.0</b>	<b>1,679,874.6</b>	<b>70,311.1</b>	-	-	-
3	139.1	17	99	16,419.7	2,235	-	-	-
13	1,963.9	226	25,559	1,663,454.9	68,076	-	-	-

表11. 本縣房屋稅稅源 (續三)

單位: { 面積: 平方公尺  
賦額: 新台幣千元 (一)按房屋構造別及應稅房屋、免稅房屋別分

年 (期) 別 By Year Term	升降機			純土造		
	戶數 Number of Houses	面積 Area	現值 Value	戶數 Number of Houses	面積 Area	現值 Value
民國96年6月底 End of June 2007	小計 Sub - Total	—	—	—	—	—
	應稅房屋 Taxable	—	—	—	—	—
	免稅房屋 Exempt	—	—	—	—	—
民國97年6月底 End of June 2008	小計 Sub - Total	6	—	1,890	7,639	583,355.0
	應稅房屋 Taxable	—	—	—	119	12,735.2
	免稅房屋 Exempt	6	—	1,890	7,520	570,619.8
民國98年6月底 End of June 2009	小計 Sub - Total	6	—	1,757	7,621	582,846.6
	應稅房屋 Taxable	—	—	—	115	12,400.1
	免稅房屋 Exempt	6	—	1,757	7,506	570,446.5
民國99年6月底 End of June 2010	小計 Sub - Total	7	—	3,274	7,614	582,409.6
	應稅房屋 Taxable	—	—	—	114	12,601.7
	免稅房屋 Exempt	7	—	3,274	7,500	569,807.9
民國100年6月底 End of June 2011	小計 Sub - Total	8	—	3,918	11,819	876,176.7
	應稅房屋 Taxable	—	—	—	116	12,616.7
	免稅房屋 Exempt	8	—	3,918	11,703	863,560.0
民國101年6月底 End of June 2012	小計 Sub - Total	8	—	3,647	12,087	899,618.5
	應稅房屋 Taxable	—	—	—	105	11,807.8
	免稅房屋 Exempt	8	—	3,647	11,982	887,810.7
民國102年6月底 End of June 2013	小計 Sub - Total	8	—	3,374	12,043	896,389.1
	應稅房屋 Taxable	—	—	—	101	11,375.4
	免稅房屋 Exempt	8	—	3,374	11,942	885,013.7
民國103年6月底 End of June 2014	小計 Sub - Total	9	—	3,803	11,961	888,405.4
	應稅房屋 Taxable	—	—	—	90	9,375.0
	免稅房屋 Exempt	9	—	3,803	11,871	879,030.4
民國104年6月底 End of June 2015	小計 Sub - Total	9	—	3,490	11,957	887,127.7
	應稅房屋 Taxable	—	—	—	83	8,939.4
	免稅房屋 Exempt	9	—	3,490	11,874	878,188.3
民國105年6月底 End of June 2016	小計 Sub - Total	9	—	3,222	12,207	919,780.2
	應稅房屋 Taxable	—	—	—	73	7,840.1
	免稅房屋 Exempt	9	—	3,222	12,134	911,940.1

資料來源: 根據房屋稅籍表20903-02-07-2編製。



表11. 本縣房屋稅稅源 (續四)  
 單位: {面積: 平方公尺 (二) 按房屋使用別分  
 賦額: 新台幣千元

年 (期) 別 By Year Term	總 計 Grand Total			應	
	合 計 Total	公 有 Public	私 有 Private	小 計 Sub-Total	
民國96年6月底 End of June 2007	棟數 Number of Houses	465,080	3,619	461,461	323,353
	面 積 Area	97,115,071	3,669,317	93,445,754	74,854,785
	現 值 Value	169,758,730	8,231,194	161,527,536	144,909,988
年 (期) 別 By Year Term	總 計 Total			應	
	合 計 Total	公 有 Public	私 有 Private	小 計 Sub-Total	
民國97年6月底 End of June 2008	戶數 Number of Houses	470,424	3,616	466,808	327,761
	面 積 Area	99,620,504.7	3,740,399	95,880,105.6	77,171,138.6
	現 值 Value	174,061,569	8,253,802	165,807,767	149,336,687
民國98年6月底 End of June 2009	戶數 Number of Houses	474,171	3,614	470,557	330,408
	面 積 Area	102,132,910.8	3,742,489.4	98,390,421.4	79,246,688.4
	現 值 Value	176,800,729	8,213,862	168,586,867	151,315,358
民國99年6月底 End of June 2010	戶數 Number of Houses	476,394	3,604	472,790	331,667
	面 積 Area	103,378,947.5	3,740,264.9	99,638,682.6	79,998,321.6
	現 值 Value	178,082,250	8,144,412	169,937,838	151,696,517
民國100年6月底 End of June 2011	戶數 Number of Houses	497,845	3,607	494,238	331,667
	面 積 Area	106,489,027.8	3,761,395.1	102,727,632.7	79,998,321.6
	現 值 Value	181,049,970	8,227,262	172,822,708	151,696,517
民國101年6月底 End of June 2012	戶數 Number of Houses	501,527	3,565	497,962	335,437
	面 積 Area	108,829,523.9	3,763,040.9	105,066,483.0	83,480,448.5
	現 值 Value	183,315,578	8,150,066	175,165,512	156,108,883
民國102年6月底 End of June 2013	戶數 Number of Houses	504,656	3,550	501,106	337,497
	面 積 Area	111,156,835.4	3,773,526.0	107,383,309.4	85,643,589.8
	現 值 Value	185,852,127	8,089,131	177,762,996	158,958,673
民國103年6月底 End of June 2014	戶數 Number of Houses	508,168	3,523	504,645	340,367
	面 積 Area	113,562,883.3	3,761,482	109,801,401.3	87,457,038
	現 值 Value	188,811,328	7,987,692	180,823,636	160,930,583
年 (期) 別 By Year Term	總 計 Total			應 稅	
	合 計 Total	公 有 Public	私 有 Private	公 有 Public	
民國104年6月底 End of June 2015	戶數 Number of Houses	515,688	3,525	512,163	351
	面 積 Area	116,344,641.8	3,845,846.4	112,498,795.4	271,043.7
	現 值 Value	192,211,566	8,213,032	183,998,534	589,223
民國105年6月底 End of June 2016	戶數 Number of Houses	521,152	3,513	517,639	341
	面 積 Area	118,635,890.4	3,849,214.9	114,786,675.6	270,470.9
	現 值 Value	195,448,324	8,134,125	187,314,199	581,984

資料來源: 根據房屋稅籍表20903-02-07-2編製。

Table 11. Sources of House Tax(Cont.4)

Unit : { Square of Meter  
N.T.\$1,000

( II ) By House Use

稅 房 屋 Taxable				免 稅 房 屋 Exempt		
住 家 用 Residence		非住家用 Non-Residence		小 計 Sub-Total	公 有 Private	私 有 Private
公 有 Public	私 有 Private	公 有 Public	私 有 Private			
130	279,785	182	43,256	141,727	3,307	138,420
30,287	51,279,410	164,491	23,380,597	22,260,286	3,474,539	18,785,747
68,037	102,306,577	298,921	42,236,453	24,848,742	7,864,236	16,984,506

稅 房 屋 Taxable						
住 家 用 Residence		營 業 用 非 住 家 非 營 業 用		住 家		
公 有 Public	私 有 Private	公 有 Public	私 有 Private	公 有 Public	私 有 Private	公 有 Public
72	283,224	152	35,702	30	6,236	-
21,859.0	52,346,404.4	83,775.8	15,026,535.2	51,150.4	3,580,674.3	-
34,747	103,589,936	171,103	25,068,826	82,122	7,991,810	-
113	285,019	153	35,977	39	6,728	-
27,691.7	53,423,698.5	82,047.8	15,530,174.3	56,892.0	3,854,771.6	-
57,556	103,937,867	166,880	25,739,639	98,362	8,420,479	-
116	286,090	151	35,820	42	7,043	-
28,227.4	53,650,997.5	78,503.9	15,894,156.2	59,905.7	3,801,923.7	-
58,515	104,042,434	159,722	25,950,233	104,807	7,808,021	-
116	287,736	161	36,110	54	7,148	-
28,664.4	54,332,593.7	83,404.1	16,684,331.8	60,867.1	4,198,821.7	-
57,607	104,707,989	172,593	27,329,199	106,992	8,537,530	-
114	289,381	161	36,106	51	7,315	-
28,981.3	55,115,652.0	80,071.5	17,441,569.5	64,171.4	4,249,951.2	-
58,021	105,375,682	165,434	28,425,344	110,523	8,598,549	-
111	290,846	160	36,608	57	7,428	-
28,759.1	55,871,069.0	80,396.4	18,550,737.6	68,463.0	4,525,345.8	-
56,576	105,891,575	160,828	30,185,509	119,608	9,195,348	-
106	293,186	167	36,815	55	7,798	-
28,666.1	56,788,019.7	94,107.9	19,191,531.9	64,831.0	4,566,793.3	-
55,824	106,871,868	198,227	30,877,823	111,917	8,915,744	-

房 屋	住 家 用 Residence				非住家	
	自 住 或 公 益 出 租 用		非 自 住 用		營 業 用	
私 有 Private	公 有 Public	私 有 Private	公 有 Public	私 有 Private	公 有 Public	私 有 Private
345,282	54	277,452	56	20,051	164	37,427
89,351,388.6	8,351.4	52,831,817.3	22,242.2	4,926,427.7	107,498.0	20,031,301.2
163,173,391	30,636	98,410,479	30,926	9,550,305	264,382	32,028,597
346,420	57	278,093	50	20,348	158	37,283
90,933,839.7	8,778.7	53,180,887.6	21,512.2	5,048,822.1	107,100.3	20,591,809.2
165,528,342	32,027	98,442,307	28,980	9,771,494	260,909	32,834,159

表11. 本縣房屋稅稅源 (續五)  
 單位：面積：平方公尺 (二) 按房屋使用別分  
 賦額：新台幣千元

年 (期) 別 By Year Term		減半營業用		減半非住家	
		私有 Private	公有 Public	私有 Private	公有 Public
民國96年6月底 End of June 2007	戶數 Number of Houses	—	—	—	—
	面積 Area	—	—	—	—
	現值 Value	—	—	—	—
年 (期) 別 By Year Term		減半營業用		減半非住家	
		私有 Private	公有 Public	私有 Private	公有 Public
民國97年6月底 End of June 2008	戶數 Number of Houses	9	9	2,316	—
	面積 Area	3,092.0	34,113.2	6,011,753.5	—
	現值 Value	4,446	43,126	12,330,330	—
民國98年6月底 End of June 2009	戶數 Number of Houses	11	9	2,346	—
	面積 Area	3,460.4	34,113.2	6,218,265.0	—
	現值 Value	4,551	42,481	12,824,481	—
民國99年6月底 End of June 2010	戶數 Number of Houses	12	9	2,352	2
	面積 Area	3,679.5	34,603.2	6,418,626.7	1,181.8
	現值 Value	4,694	42,907	13,487,154	593
民國100年6月底 End of June 2011	戶數 Number of Houses	12	10	2,250	2
	面積 Area	3,443.3	35,334.1	6,222,947.4	1,181.8
	現值 Value	4,198	42,392	13,257,401	588
民國101年6月底 End of June 2012	戶數 Number of Houses	14	10	2,239	2
	面積 Area	3,532.4	37,890.7	6,422,033.0	1,181.8
	現值 Value	4,220	49,238	13,277,943	619
民國102年6月底 End of June 2013	戶數 Number of Houses	12	10	2,217	2
	面積 Area	3,260.8	37,890.7	6,441,060.5	1,181.8
	現值 Value	3,568	48,582	13,253,425	609
民國103年6月底 End of June 2014	戶數 Number of Houses	11	10	2,175	1
	面積 Area	2,864.5	37,890.7	6,647,334.1	440.8
	現值 Value	4,267	47,927	13,805,571	132
年 (期) 別 By Year Term		非住家			
		私人醫院診所或自由職業事務所用		非住家非營業用	
		公有 Public	私有 Private	公有 Public	私有 Private
民國104年6月底 End of June 2015	戶數 Number of Houses	2	280	66	7,871
	面積 Area	167.3	245,855.3	103,144.5	4,628,798.3
	現值 Value	754	689,596	230,975	8,645,000
民國105年6月底 End of June 2016	戶數 Number of Houses	3	340	64	8,126
	面積 Area	193.1	327,283.3	103,246.2	4,865,041.2
	現值 Value	766	928,722	228,183	9,113,008

資料來源：根據房屋稅籍表20903-02-07-2編製。

Table 11. Sources of House Tax(Cont.5)

Unit : { Square of Meter  
N.T.\$1,000

( II ) By House Use

非營業用減半	免稅		房		屋		Exempt
	小計	Sub-Total	住家用	Residence	非住家用	No Residence	
Private	Public	Private	Public	Private	Public	Private	
-	-	-	-	-	-	-	-
-	-	-	-	-	-	-	-
-	-	-	-	-	-	-	-
非營業用減半	免稅		房		屋		Exempt
Private	Public	Private	Public	Private	Public	Private	
11	3,353	139,310	1,514	133,901	1,839	5,409	
11,780.8	3,549,500.7	18,899,865.4	748,715.6	12,014,167.3	2,800,785.1	6,885,698.1	
20,241	7,922,704	16,802,178	1,078,925	6,848,289	6,843,779	9,953,889	
13	3,300	140,463	1,454	134,847	1,846	5,616	
15,573.9	3,541,744.7	19,344,477.7	720,379.6	12,117,212.1	2,821,365.1	7,227,265.6	
23,062	7,848,583	17,636,788	1,027,917	7,144,412	6,820,666	10,492,376	
30	3,284	141,443	1,440	135,664	1,844	5,779	
26,516.0	3,537,842.9	19,842,783.0	706,101.0	12,218,658.8	2,831,741.9	7,624,124.2	
37,437	7,777,868	18,607,865	989,695	7,205,414	6,788,173	11,402,451	
43	3,264	160,939	1,430	154,852	1,834	6,087	
36,213.3	3,551,943.6	21,249,281.5	708,540.4	13,429,805.6	2,843,403.2	7,819,475.9	
50,501	7,847,090	18,935,890	989,089	7,305,515	6,858,001	11,630,375	
44	3,227	162,863	1,416	156,662	1,811	6,201	
35,413.7	3,550,744.2	21,798,331.2	699,177.5	13,577,187.5	2,851,566.7	8,221,143.7	
43,310	7,766,231	19,440,464	956,974	7,399,499	6,809,257	12,040,965	
46	3,210	163,949	1,397	157,641	1,813	6,308	
35,425.1	3,556,835.0	21,956,410.6	686,236.6	13,683,277.3	2,870,598.4	8,273,133.3	
43,045	7,702,928	19,190,526	919,914	7,436,324	6,783,014	11,754,202	
43	3,184	164,617	1,384	158,125	1,800	6,492	
34,557.5	3,535,545.3	22,570,300.3	666,409.9	13,804,001.4	2,869,135.4	8,766,298.9	
41,283	7,573,665	20,307,080	880,262	7,576,586	6,693,403	12,730,494	
住家減半				非住家減半			
自住或公益出租用減半		非自住用減半		營業用減半			
Public	Private	Public	Private	Public	Private	Public	Private
-	11	-	1	8			2,146
-	2,168.6	-	831.3	29,199.6			6,649,743.2
-	2,635	-	2,040	31,419			13,803,658
-	8	-	0	8			2,180
-	1,688.9	-	644.3	29,199.6			6,883,578.0
-	2,106	-	1,729	30,988			14,394,609

表11.本縣房屋稅稅源(續五)  
 單位面積：平方公尺  
 賦額：新台幣千元  
 (二)按房屋使用別分

年 (期) 別 By Year Term	非住家減半				
	私人醫院診所或自由職業事務所用減半		非住家非營業用減半		
	公有 Public	私有 Private	公有 Public	私有 Private	
民國96年6月底 End of June 2007	棟數 Number of Houses	-	-	-	-
	面積 Area	-	-	-	-
	現值 Value	-	-	-	-
年 (期) 別 By Year Term	非住家減半				
	私人醫院診所或自由職業事務所用減半		非住家非營業用減半		
	公有 Public	私有 Private	公有 Public	私有 Private	
民國97年6月底 End of June 2008	戶數 Number of Houses	-	-	-	-
	面積 Area	-	-	-	-
	現值 Value	-	-	-	-
民國98年6月底 End of June 2009	戶數 Number of Houses	-	-	-	-
	面積 Area	-	-	-	-
	現值 Value	-	-	-	-
民國99年6月底 End of June 2010	戶數 Number of Houses	-	-	-	-
	面積 Area	-	-	-	-
	現值 Value	-	-	-	-
民國100年6月底 End of June 2011	戶數 Number of Houses	-	-	-	-
	面積 Area	-	-	-	-
	現值 Value	-	-	-	-
民國101年6月底 End of June 2012	戶數 Number of Houses	-	-	-	-
	面積 Area	-	-	-	-
	現值 Value	-	-	-	-
民國102年6月底 End of June 2013	戶數 Number of Houses	-	-	-	-
	面積 Area	-	-	-	-
	現值 Value	-	-	-	-
民國103年6月底 End of June 2014	戶數 Number of Houses	-	-	-	-
	面積 Area	-	-	-	-
	現值 Value	-	-	-	-
年 (期) 別 By Year Term	非住家減半				
	私人醫院診所或自由職業事務所用減半		非住家非營業用減半		
	公有 Public	私有 Private	公有 Public	私有 Private	
民國104年6月底 End of June 2015	戶數 Number of Houses	-	-	1	43
	面積 Area	-	-	440.8	34,445.7
	現值 Value	-	-	131	41,081
民國105年6月底 End of June 2016	戶數 Number of Houses	-	-	1	42
	面積 Area	-	-	440.8	34,085.2
	現值 Value	-	-	131	40,208

資料來源：根據房屋稅籍表20903-02-07-2編製。





表11.本縣房屋稅稅源(續六)

單位: { 面積: 平方公尺  
賦額: 新台幣千元

(三)按房屋構造別公有私有別分

年 (期) 別 By Year Term	合 計 Total			鋼骨混凝土造 Ferroconcrete			
	棟 數 Number of Houses	面 積 Area	現 值 Value	棟 數 Number of Houses	面 積 Area	現 值 Value	
民國96年6月底 End of June 2007	小計 Sub - Total	<b>465,080</b>	<b>97,118,071</b>	<b>169,758,730</b>	<b>6,458</b>	<b>5,758,877</b>	<b>14,890,494</b>
	公 有 Public	3,619	3,669,317	8,231,194	50	99,658	316,271
	私 有 Private	461,461	93,448,754	161,527,536	6,408	5,659,219	14,574,223
年 (期) 別 By Year Term	總 計 Total			鋼骨混凝土造 Ferroconcrete			
	戶 數 Number of Houses	面 積 Area	現 值 Value	戶 數 Number of Houses	面 積 Area	現 值 Value	
民國97年6月底 End of June 2008	小計 Sub - Total	<b>470,424</b>	<b>99,620,504.7</b>	<b>174,061,569</b>	<b>1,089</b>	<b>448,500.3</b>	<b>1,213,222</b>
	公 有 Public	3,616	3,740,399.1	8,253,802	4	8,635.0	27,725
	私 有 Private	466,808	95,880,105.6	165,807,767	1,085	439,865.3	1,185,497
民國98年6月底 End of June 2009	小計 Sub - Total	<b>474,171</b>	<b>102,132,910.8</b>	<b>176,800,729</b>	<b>1,095</b>	<b>454,348.0</b>	<b>1,211,814</b>
	公 有 Public	3,614	3,742,489.4	8,213,861	4	8,635.0	27,388
	私 有 Private	470,557	98,390,421.4	168,586,868	1,091	445,713.0	1,184,426
民國99年6月底 End of June 2010	小計 Sub - Total	<b>476,394</b>	<b>103,378,947.5</b>	<b>178,082,250</b>	<b>1,092</b>	<b>455,859.7</b>	<b>1,198,292</b>
	公 有 Public	3,604	3,740,264.9	8,144,412	4	8,635.0	27,050
	私 有 Private	472,790	99,638,682.6	169,937,838	1,088	447,224.7	1,171,242
民國100年6月底 End of June 2011	小計 Sub - Total	<b>497,845</b>	<b>106,489,027.8</b>	<b>181,049,970</b>	<b>1,093</b>	<b>459,016.3</b>	<b>1,189,216</b>
	公 有 Public	3,607	3,761,395.1	8,227,262	4	8,635.0	26,712
	私 有 Private	494,238	102,727,632.7	172,822,708	1,089	450,381.3	1,162,504
民國101年6月底 End of June 2012	小計 Sub - Total	<b>501,527</b>	<b>108,829,523.9</b>	<b>183,315,578</b>	<b>1,094</b>	<b>447,535.7</b>	<b>1,130,623</b>
	公 有 Public	3,565	3,763,040.9	8,150,066	4	8,635.0	26,376
	私 有 Private	497,962	105,066,483.0	175,165,512	1,090	438,900.7	1,104,247
民國102年6月底 End of June 2013	小計 Sub - Total	<b>504,656</b>	<b>111,156,835.4</b>	<b>185,852,127</b>	<b>1,096</b>	<b>461,752.8</b>	<b>1,130,112</b>
	公 有 Public	3,550	3,773,526.0	8,089,131	4	8,635.0	26,038
	私 有 Private	501,106	107,383,309.4	177,762,996	1,092	453,117.8	1,104,074
民國103年6月底 End of June 2014	小計 Sub - Total	<b>340,367</b>	<b>87,457,037.5</b>	<b>160,930,584</b>	<b>1,049</b>	<b>427,966.9</b>	<b>1,015,089</b>
	公 有 Public	339	225,936.5	414,026	-	-	-
	私 有 Private	340,028	87,231,101.0	160,516,558	1,049	427,966.9	1,015,089
民國104年6月底 End of June 2015	小計 Sub - Total	<b>515,688</b>	<b>116,344,641.8</b>	<b>192,211,566</b>	<b>1,110</b>	<b>465,486.2</b>	<b>1,108,345</b>
	公 有 Public	3,525	3,845,846.5	8,213,032	5	8,648.8	25,409
	私 有 Private	512,163	112,498,795.3	183,998,535	1,105	456,837.4	1,082,936
民國105年6月底 End of June 2016	小計 Sub - Total	<b>521,152</b>	<b>118,635,890.4</b>	<b>195,448,324</b>	<b>1,106</b>	<b>467,035</b>	<b>1,096,974</b>
	公 有 Public	3,513	3,849,214.9	8,134,125	5	8,648.8	25,071
	私 有 Private	517,639	114,786,675.6	187,314,199	1,101	458,386.4	1,071,903

資料來源:根據房屋稅籍表20903-02-07-2編製。

Table 11. Sources of House Tax(Cont.6)  
( III) By House Structure, Public and Private

Unit : { Square of Meter  
N.T.\$1,000

鋼筋混凝土及預鑄造 Concrete & Reinforced Prefabricated			鋼筋混凝土加強磚造 Ferroconcrete Brick			鋼鐵造 Metal		
棟數 Number of Houses	面積 Area	現值 Value	棟數 Number of Houses	面積 Area	現值 Value	棟數 Number of Houses	面積 Area	現值 Value
<b>166,783</b>	<b>41,137,327</b>	<b>101,120,832</b>	<b>136,544</b>	<b>25,493,331</b>	<b>34,326,718</b>	<b>23,510</b>	<b>11,072,813</b>	<b>14,353,176</b>
1,653	2,789,861	7,122,979	769	409,856	549,214	68	60,074	108,763
165,130	38,347,466	93,997,853	135,775	25,083,475	33,777,504	23,442	11,012,739	14,244,413
鋼骨造 Ferroconcrete			鋼骨鋼筋混凝土造 Concrete & Reinforced Prefabricated			鋼筋混凝土造 Ferroconcrete Brick		
戶數 Number of Houses	面積 Area	現值 Value	戶數 Number of Houses	面積 Area	現值 Value	戶數 Number of Houses	面積 Area	現值 Value
<b>5,665</b>	<b>5,535,010.0</b>	<b>13,907,705</b>	<b>294</b>	<b>478,846.9</b>	<b>1,461,409</b>	<b>170,982</b>	<b>42,498,881.4</b>	<b>103,650,797</b>
37	49,409.9	155,016	7	38,554.9	118,750	1,628	2,841,146.2	7,146,498
5,628	5,485,600.1	13,752,689	287	440,292.0	1,342,659	169,354	39,657,735.2	96,504,299
<b>6,117</b>	<b>6,110,009.9</b>	<b>15,093,703</b>	<b>336</b>	<b>560,426.7</b>	<b>1,695,823</b>	<b>173,432</b>	<b>43,334,352.8</b>	<b>104,657,412</b>
39	49,896.3	154,091	8	42,908.4	131,921	1,625	2,859,209.8	7,120,542
6,078	6,060,113.6	14,939,612	328	517,518.3	1,563,902	171,807	40,475,143.0	97,536,870
<b>6,493</b>	<b>6,596,925.5</b>	<b>16,080,527</b>	<b>373</b>	<b>641,787.6</b>	<b>1,876,293</b>	<b>175,017</b>	<b>43,961,599.6</b>	<b>104,975,138</b>
39	49,896.3	152,190	9	48,109.7	145,673	1,628	2,862,803.4	7,061,356
6,454	6,547,029.2	15,928,337	364	593,677.9	1,730,620	173,389	41,098,796.2	97,913,782
<b>6,924</b>	<b>7,148,223.1</b>	<b>17,101,362</b>	<b>414</b>	<b>662,240.3</b>	<b>1,955,221</b>	<b>176,952</b>	<b>44,620,126.1</b>	<b>106,086,060</b>
45	55,575.5	174,077	9	48,109.7	145,359	1,624	2,872,768.6	7,117,680
6,879	7,092,647.6	16,927,285	405	614,130.6	1,809,862	175,328	41,747,357.5	98,968,380
<b>7,541</b>	<b>8,118,953.0</b>	<b>18,494,943</b>	<b>465</b>	<b>737,415.5</b>	<b>2,135,275</b>	<b>179,573</b>	<b>45,536,692.4</b>	<b>107,137,453</b>
47	60,308.7	183,118	10	57,674.3	173,912	1,594	2,876,635.9	7,034,534
7,494	8,058,644.3	18,311,825	455	679,741.2	1,961,363	177,979	42,660,056.5	100,102,919
<b>8,126</b>	<b>9,034,938.7</b>	<b>20,097,124</b>	<b>510</b>	<b>788,522.5</b>	<b>2,243,696</b>	<b>181,989</b>	<b>46,449,880.9</b>	<b>108,182,165</b>
50	60,871.7	181,645	10	57,674.3	171,920	1,586	2,893,727.3	6,995,811
8,076	8,974,067.0	19,915,479	500	730,848.2	2,071,776	180,403	43,556,153.6	101,186,354
<b>7,961</b>	<b>8,975,715.1</b>	<b>20,037,460</b>	<b>508</b>	<b>734,572.9</b>	<b>2,024,943</b>	<b>180,758</b>	<b>40,382,753.4</b>	<b>92,557,309</b>
6	16,221.8	24,195	1	2,153.6	5,772	197	143,417.7	334,864
7,955	8,959,493.3	20,013,265	507	732,419.3	2,019,171	180,561	40,239,335.7	92,222,445
<b>9,675</b>	<b>10,951,785.4</b>	<b>23,441,013</b>	<b>586</b>	<b>922,320.7</b>	<b>2,612,318</b>	<b>189,656</b>	<b>48,562,508.8</b>	<b>111,331,749</b>
50	60,871.7	177,564	12	71,738.7	223,019	1,577	2,961,057.9	7,099,872
9,625	10,890,913.7	23,263,449	574	850,582.0	2,389,299	188,079	45,601,450.9	104,231,877
<b>10,433</b>	<b>11,915,417.0</b>	<b>25,271,420</b>	<b>655</b>	<b>1,159,041.0</b>	<b>3,562,373</b>	<b>192,422</b>	<b>49,418,087.7</b>	<b>112,445,554</b>
50	45,709.0	155,138	12	71,738.7	220,338	1,580	2,967,415.2	7,039,775
10,383	11,869,708.1	25,116,282	643	1,087,302.3	3,342,035	190,842	46,450,672.6	105,405,779

表11. 本縣房屋稅稅源 (續七)

單位：{ 面積：平方公尺  
賦額：新台幣千元

(三) 按房屋構造別公有私有別分

年 (期) 別 By Year Term	磚 石 造 Brick			卵石混凝土造 Concrete & Pebble			木 造 Wood			
	棟 數 Number of Houses	面 積 Area	現 值 Value	棟 數 Number of	面 積 Area	現 值 Value	棟 數 Number of Houses	面 積 Area	現 值 Value	
民國96年6月底 End of June 2007	小計 Sub - Total	99,681	11,262,536	4,785,471	1	46	14	5,796	591,585	186,163
	公 有 Public	589	193,539	96,481	—	—	—	466	106,557	33,454
	私 有 Private	99,092	11,068,997	4,688,990	1	46	14	5,330	485,028	152,709
年 (期) 別 By Year Term	加 強 磚 造 Ferroconcrete Brick			預鑄混凝土造 prefabricated Concrete			啫 咕 石 造 Lo-Ko Stone			
	戶 數 Number of Houses	面 積 Area	現 值 Value	戶 數 Number of	面 積 Area	現 值 Value	戶 數 Number of Houses	面 積 Area	現 值 Value	
民國97年6月底 End of June 2008	小計 Sub - Total	136,863	25,633,981.9	33,996,658	—	—	—	—	—	—
	公 有 Public	778	415,438.1	552,751	—	—	—	—	—	—
	私 有 Private	136,085	25,218,543.8	33,443,907	—	—	—	—	—	—
民國98年6月底 End of June 2009	小計 Sub - Total	137,179	26,162,610.9	33,752,749	—	—	—	—	—	—
	公 有 Public	777	394,267.1	529,683	—	—	—	—	—	—
	私 有 Private	136,402	25,768,343.8	33,223,066	—	—	—	—	—	—
民國99年6月底 End of June 2010	小計 Sub - Total	137,076	25,859,254.5	33,354,977	—	—	—	—	—	—
	公 有 Public	773	388,555.7	514,087	—	—	—	—	—	—
	私 有 Private	136,303	25,470,698.8	32,840,890	—	—	—	—	—	—
民國100年6月 底 End of June 2011	小計 Sub - Total	137,213	25,937,930.8	33,126,799	—	—	—	—	—	—
	公 有 Public	773	388,087.3	516,606	—	—	—	—	—	—
	私 有 Private	136,440	25,549,843.5	32,610,193	—	—	—	—	—	—
民國101年6月 底 End of June 2012	小計 Sub - Total	137,151	25,937,311.9	32,604,246	—	—	—	—	—	—
	公 有 Public	774	385,354.9	499,627	—	—	—	—	—	—
	私 有 Private	136,377	25,551,957.0	32,104,619	—	—	—	—	—	—
民國102年6月 底 End of June 2013	小計 Sub - Total	137,222	26,028,581.8	32,198,285	—	—	—	—	—	—
	公 有 Public	777	382,299.4	486,863	—	—	—	—	—	—
	私 有 Private	136,445	25,646,282.4	31,711,422	—	—	—	—	—	—
民國103年6月 底 End of June 2014	小計 Sub - Total	116,637	23,180,641.5	28,789,427	—	—	—	—	—	—
	公 有 Public	89	32,525.3	29,323	—	—	—	—	—	—
	私 有 Private	116,548	23,148,116.2	28,760,104	—	—	—	—	—	—
民國104年6月 底 End of June 2015	小計 Sub - Total	138,504	26,232,729.7	31,419,044	—	—	—	—	—	—
	公 有 Public	769	377,862.0	466,818	—	—	—	—	—	—
	私 有 Private	137,735	25,854,867.7	30,952,226	—	—	—	—	—	—
民國105年6月 底 End of June 2016	小計 Sub - Total	137,904	26,033,682.2	30,657,511	—	—	—	—	—	—
	公 有 Public	767	376,439.5	456,278	—	—	—	—	—	—
	私 有 Private	137,137	25,657,242.7	30,201,233	—	—	—	—	—	—

資料來源：根據房屋稅籍表20903-02-07-2編製。

Table 11. Sources of House Tax(Cont.7)

( III ) By House Structure, Public and Private

Unit :  $\left\{ \begin{array}{l} \text{Square of Meter} \\ \text{N.T. \$1,000} \end{array} \right.$

土 磚 造 Earthen Brick			竹 造 Earthen Brick			雜 木 以 外		
棟 數 Number of Houses	面 積 Area	現 值 Value	棟 數 Number of Houses	面 積 Area	現 值 Value	棟 數 Number of Houses	面 積 Area	現 值 Value
<b>7,672</b>	<b>589,006</b>	<b>38,304</b>	<b>18,629</b>	<b>1,212,550</b>	<b>56,265</b>	—	—	—
4	3,346	2,802	19	6,426	824	—	—	—
7,668	585,660	35,502	18,610	1,206,124	55,441	—	—	—
鋼 鐵 造 ( 未 達 200 平 方 公 尺 ) Metal (below 200 m <sup>2</sup> )			鋼 鐵 造 ( 200 平 方 公 尺 以 上 ) Metal (above 200 m <sup>2</sup> )			雜 木 以 外 Mixed Wood		
戶 數 Number of Houses	面 積 Area	現 值 Value	戶 數 Number of Houses	面 積 Area	現 值 Value	戶 數 Number of Houses	面 積 Area	現 值 Value
<b>15,095</b>	<b>4,897,252.6</b>	<b>3,502,376</b>	<b>8,774</b>	<b>6,452,630.8</b>	<b>11,135,887</b>	<b>114</b>	<b>21,962.9</b>	<b>10,601</b>
41	24,517.3	19,445	27	44,837.8	97,811	1	87.6	56
15,054	4,872,735.3	3,482,931	8,747	6,407,793.0	11,038,076	113	21,875.3	10,545
<b>15,412</b>	<b>5,020,436.1</b>	<b>3,542,717</b>	<b>8,985</b>	<b>6,754,533.2</b>	<b>11,465,100</b>	<b>117</b>	<b>22,720.0</b>	<b>11,073</b>
42	25,315.1	19,810	28	45,170.4	96,961	1	87.6	56
15,370	4,995,121.0	3,522,907	8,957	6,709,362.8	11,368,139	116	22,632.4	11,017
<b>15,666</b>	<b>5,107,780.4</b>	<b>3,554,060</b>	<b>9,216</b>	<b>7,015,150.7</b>	<b>11,715,867</b>	<b>117</b>	<b>22,442.1</b>	<b>10,707</b>
45	25,899.0	19,706	28	45,170.4	95,712	1	87.6	56
15,621	5,081,881.4	3,534,354	9,188	6,969,980.3	11,620,155	116	22,354.5	10,651
<b>15,820</b>	<b>5,144,928.3</b>	<b>3,575,860</b>	<b>9,485</b>	<b>7,534,902.1</b>	<b>12,591,315</b>	<b>119</b>	<b>22,733.8</b>	<b>10,725</b>
45	25,899.0	19,498	29	45,713.5	95,871	1	87.6	61
15,775	5,119,029.3	3,556,362	9,456	7,489,188.6	12,495,444	118	22,646.2	10,664
<b>15,983</b>	<b>5,185,244.9</b>	<b>3,542,362</b>	<b>9,707</b>	<b>7,855,727.4</b>	<b>12,930,994</b>	<b>118</b>	<b>24,278.8</b>	<b>11,215</b>
45	24,821.3	18,286	29	45,713.5	94,595	1	87.6	61
15,938	5,160,423.6	3,524,076	9,678	7,810,013.9	12,836,399	117	24,191.2	11,154
<b>16,160</b>	<b>5,282,333.4</b>	<b>3,550,347</b>	<b>9,863</b>	<b>8,117,463.6</b>	<b>13,190,594</b>	<b>118</b>	<b>24,278.8</b>	<b>10,902</b>
42	24,082.0	17,605	29	45,713.5	93,320	1	87.6	60
16,118	5,258,251.4	3,532,742	9,834	8,071,750.1	13,097,274	117	24,191.2	10,842
<b>12,119</b>	<b>4,295,118.6</b>	<b>3,018,906</b>	<b>9,386</b>	<b>7,672,257.5</b>	<b>12,437,873</b>	<b>34</b>	<b>5,292.0</b>	<b>3,195</b>
6	13,326.2	9,795	3	3,459.2	4,069	-	-	-
12,113	4,281,792.4	3,009,111	9,383	7,668,798.3	12,433,804	34	5,292.0	3,195
<b>16,659</b>	<b>5,599,466.1</b>	<b>3,634,586</b>	<b>10,240</b>	<b>8,551,536.3</b>	<b>13,460,997</b>	<b>118</b>	<b>25,413.2</b>	<b>11,227</b>
40	23,261.8	16,822	29	45,713.5	90,864	1	87.6	61
16,619	5,576,204.3	3,617,764	10,211	8,505,822.8	13,370,133	117	25,325.6	11,166
<b>16,717</b>	<b>5,619,064.1</b>	<b>3,653,531</b>	<b>10,325</b>	<b>8,760,235.8</b>	<b>13,571,346</b>	<b>117</b>	<b>26,125.1</b>	<b>11,910</b>
40	23,261.8	16,515	30	61,022.4	110,228	1	87.6	61
16,677	5,595,802.4	3,637,016	10,295	8,699,213.4	13,461,118	116	26,037.5	11,849

表11. 本縣房屋稅稅源 (續八)

單位: { 面積: 平方公尺  
賦額: 新台幣千元 } (三) 按房屋構造別公有私有別分

年 (期) 別 By Year Term	雜 木			卵石混凝土造 Concrete & Pebble		
	棟數 Number of Houses	面積 Area	現 值 Value	棟數 Number of Houses	面積 Area	現 值 Value
民國96年6月底 End of June 2007	小計 Sub - Total	—	—	—	—	—
	公 有 Public	—	—	—	—	—
	私 有 Private	—	—	—	—	—
年 (期) 別 By Year Term	雜 木 Wood			卵 石 混 凝 土 造 Concrete & Pebble		
	戶數 Number of Houses	面 積 Area	現 值 Value	戶數 Number of Houses	面 積 Area	現 值 Value
民國97年6月底 End of June 2008	小計 Sub - Total	<b>5,666</b>	<b>567,568.1</b>	<b>172,489</b>	<b>1</b>	<b>45.6</b>
	公 有 Public	470	111,276.2	34,287	—	—
	私 有 Private	5,196	456,291.9	138,202	1	45.6
民國98年6月底 End of June 2009	小計 Sub - Total	<b>5,637</b>	<b>565,890.3</b>	<b>172,040</b>	—	—
	公 有 Public	466	110,877.8	34,032	—	—
	私 有 Private	5,171	455,012.5	138,008	—	—
民國99年6月底 End of June 2010	小計 Sub - Total	<b>5,602</b>	<b>560,689.0</b>	<b>167,949</b>	—	—
	公 有 Public	465	110,738.0	33,878	—	—
	私 有 Private	5,137	449,951.0	134,071	—	—
民國100年6月 底 End of June 2011	小計 Sub - Total	<b>7,310</b>	<b>707,839.7</b>	<b>213,918</b>	—	—
	公 有 Public	465	110,103.6	34,294	—	—
	私 有 Private	6,845	597,736.1	179,624	—	—
民國101年6月 底 End of June 2012	小計 Sub - Total	<b>7,292</b>	<b>713,528.2</b>	<b>216,816</b>	—	—
	公 有 Public	458	109,621.6	33,988	—	—
	私 有 Private	6,834	603,906.6	182,828	—	—
民國102年6月 底 End of June 2013	小計 Sub - Total	<b>7,260</b>	<b>711,519.4</b>	<b>215,316</b>	—	—
	公 有 Public	455	108,524.4	33,530	—	—
	私 有 Private	6,805	602,995.0	181,786	—	—
民國103年6月 底 End of June 2014	小計 Sub - Total	<b>620</b>	<b>72,782.3</b>	<b>35,832</b>	—	—
	公 有 Public	6	421.1	152	—	—
	私 有 Private	614	72,361.2	35,680	—	—
民國104年6月 底 End of June 2015	小計 Sub - Total	<b>7,217</b>	<b>709,767.0</b>	<b>214,667</b>	—	—
	公 有 Public	448	105,778.9	31,825	—	—
	私 有 Private	6,769	603,988.1	182,842	—	—
民國105年6月 底 End of June 2016	小計 Sub - Total	<b>7,311</b>	<b>691,219.2</b>	<b>203,330</b>	—	—
	公 有 Public	445	105,016.7	31,588	—	—
	私 有 Private	6,866	586,202.5	171,742	—	—

資料來源: 根據房屋稅籍表20903-02-07-2編製。

Table 11. Sources of House Tax(Cont.8)  
( III ) By House Structure, Public and Private

Unit : { Square of Meter  
N.T.\$1,000

磚 石 造 Brick			土 磚 混 合 造 Earthen Brick			竹 造 Earthen Brick		
棟 數 Number of Houses	面 積 Area	現 值 Value	棟 數 Number of Houses	面 積 Area	現 值 Value	棟 數 Number of Houses	面 積 Area	現 值 Value
—	—	—	—	—	—	—	—	—
—	—	—	—	—	—	—	—	—
—	—	—	—	—	—	—	—	—
磚 石 造 Brick			土 磚 混 合 造 Earthen			竹 造 Earthen Brick		
戶 數 Number of Houses	面 積 Area	現 值 Value	戶 數 Number of Houses	面 積 Area	現 值 Value	戶 數 Number of Houses	面 積 Area	現 值 Value
<b>99,644</b>	<b>11,291,632.2</b>	<b>4,914,977</b>	<b>16</b>	<b>2,101.6</b>	<b>226</b>	<b>18,575</b>	<b>1,208,735.4</b>	<b>55,660</b>
600	196,727.0	97,525	—	—	—	18	6,423.1	817
99,044	11,094,905.2	4,817,452	16	2,101.6	226	18,557	1,202,312.3	54,843
<b>99,688</b>	<b>11,356,389.3</b>	<b>5,103,040</b>	<b>16</b>	<b>2,101.6</b>	<b>217</b>	<b>18,529</b>	<b>1,206,245.4</b>	<b>55,751</b>
601	196,352.8	95,534	—	—	—	18	6,423.1	809
99,087	11,160,036.5	5,007,506	16	2,101.6	217	18,511	1,199,822.3	54,942
<b>99,599</b>	<b>11,368,729.5</b>	<b>5,052,172</b>	<b>15</b>	<b>2,010.2</b>	<b>197</b>	<b>18,505</b>	<b>1,204,309.1</b>	<b>55,305</b>
589	190,600.7	90,954	—	—	—	18	6,423.1	802
99,010	11,178,128.8	4,961,218	15	2,010.2	197	18,487	1,197,886.0	54,503
<b>104,935</b>	<b>11,699,085.5</b>	<b>5,072,671</b>	<b>16</b>	<b>2,103.0</b>	<b>268</b>	<b>25,734</b>	<b>1,673,722.1</b>	<b>71,141</b>
589	196,646.2	93,420	—	—	—	18	6,423.1	823
104,346	11,502,439.3	4,979,251	16	2,103.0	268	25,716	1,667,299.0	70,318
<b>104,776</b>	<b>11,698,550.5</b>	<b>4,984,842</b>	<b>16</b>	<b>2,103.0</b>	<b>257</b>	<b>25,713</b>	<b>1,672,564.1</b>	<b>70,548</b>
580	184,419.0	81,980	—	—	—	18	6,423.1	815
104,196	11,514,131.5	4,902,862	16	2,103.0	257	25,695	1,666,141.0	69,733
<b>104,596</b>	<b>11,691,316.8</b>	<b>4,908,000</b>	<b>16</b>	<b>2,103.0</b>	<b>246</b>	<b>25,646</b>	<b>1,667,754.6</b>	<b>70,091</b>
573	182,141.7	78,831	—	—	—	18	6,423.1	812
104,023	11,509,175.1	4,829,169	16	2,103.0	246	25,628	1,661,331.5	69,279
<b>11,091</b>	<b>1,685,631.2</b>	<b>1,005,070</b>	<b>3</b>	<b>139.1</b>	<b>19</b>	<b>109</b>	<b>14,792.0</b>	<b>2,179</b>
29	10,643.0	5,324	-	-	-	2	3,768.6	532
11,062	1,674,988.2	999,746	3	139.1	19	107	11,023.4	1,647
<b>104,543</b>	<b>11,784,834.1</b>	<b>4,853,878</b>	<b>16</b>	<b>2,103.0</b>	<b>223</b>	<b>25,396</b>	<b>1,649,563.7</b>	<b>69,236</b>
571	181,056.5	77,434	-	-	-	18	6,423.1	807
103,972	11,603,777.6	4,776,443	16	2,103.0	223	25,378	1,643,140.6	68,429
<b>106,270</b>	<b>11,944,225.3</b>	<b>4,848,369</b>	<b>16</b>	<b>2,103.0</b>	<b>243</b>	<b>25,658</b>	<b>1,679,874.6</b>	<b>70,311</b>
560	180,106.2	75,824	—	—	—	18	6,423.1	804
105,710	11,764,119.1	4,772,545	16	2,103.0	243	25,640	1,673,451.5	69,507

表11. 本縣房屋稅稅源 (續九完)

單位: { 面積: 平方公尺  
賦額: 新台幣千元

(三) 按房屋構造別公有私有別分

年 (期) 別 By Year Term	冷 氣 機			升 降 機			純 土 造			
	棟 數 Number of Houses	面 積 Area	現 值 Value	棟 數 Number of	面 積 Area	現 值 Value	棟 數 Number of Houses	面 積 Area	現 值 Value	
民國96年6月底 End of June2007	小 計 Sub - Total	-	-	-	-	-	-	-	-	
	公 有 Public	-	-	-	-	-	-	-	-	
	私 有 Private	-	-	-	-	-	-	-	-	
年 (期) 別 By Year Term	戶 數 Number of Houses	面 積 Area	現 值 Value	戶 數 Number of	面 積 Area	現 值 Value	戶 數 Number of Houses	面 積 Area	現 值 Value	
民國97年6月底 End of June2008	小 計 Sub - Total	-	-	-	6	-	1,890	7,639	583,355.0	37,568
	公 有 Public	-	-	-	1	-	361	4	3,346.0	2,760
	私 有 Private	-	-	-	5	-	1,529	7,635	580,009.0	34,808
民國98年6月底 End of June2009	小 計 Sub - Total	-	-	-	6	-	1,757	7,621	582,846.6	37,447
	公 有 Public	-	-	-	1	-	316	4	3,346.0	2,718
	私 有 Private	-	-	-	5	-	1,441	7,617	579,500.6	34,729
民國99年6月底 End of June2010	小 計 Sub - Total	-	-	-	7	-	3,274	7,614	582,409.6	37,211
	公 有 Public	-	-	-	1	-	271	4	3,346.0	2,677
	私 有 Private	-	-	-	6	-	3,003	7,610	579,063.6	34,534
民國100年6月底 End of June2011	小 計 Sub - Total	-	-	-	8	-	3,918	11,819	876,176.7	49,915
	公 有 Public	-	-	-	1	-	226	4	3,346.0	2,635
	私 有 Private	-	-	-	7	-	3,692	11,815	872,830.7	47,280
民國101年6月底 End of June2012	小 計 Sub - Total	-	-	-	8	-	3,646	12,087	899,618.5	50,839
	公 有 Public	-	-	-	1	-	181	4	3,346.0	2,593
	私 有 Private	-	-	-	7	-	3,465	12,083	896,272.5	48,246
民國102年6月底 End of June2013	小 計 Sub - Total	-	-	-	8	-	3,374	12,043	896,389.1	50,417
	公 有 Public	-	-	-	1	-	136	4	3,346.0	2,560
	私 有 Private	-	-	-	7	-	3,238	12,039	893,043.1	47,857
民國103年6月底 End of June2014	小 計 Sub - Total	-	-	-	-	-	-	90	9,375.0	2,056
	公 有 Public	-	-	-	-	-	-	-	-	-
	私 有 Private	-	-	-	-	-	-	90	9,375.0	2,056
民國104年6月底 End of June2015	小 計 Sub - Total	-	-	-	9	-	3,490	11,957	887,127.7	49,624
	公 有 Public	-	-	-	1	-	46	4	3,346.0	2,493
	私 有 Private	-	-	-	8	-	3,444	11,953	883,781.7	47,131
民國105年6月底 End of June2016	小 計 Sub - Total	-	-	-	9	-	3,222	12,207	919,780.2	51,113
	公 有 Public	-	-	-	1	-	46	4	3,346.0	2,459
	私 有 Private	-	-	-	8	-	3,176	12,203	916,434.2	48,654

資料來源: 根據房屋稅籍表20903-02-07-2編製。



Table 11. Sources of House Tax(Cont.9End)

( III) By House Structure, Public and Private

Unit : { Square of Meter  
N.T.\$1,000

充 氣 屋			油 槽			其 他 Other		
棟 Number of Houses	面 積 Area	現 值 Value	棟 Number of Houses	面 積 Area	現 值 Value	棟 Number of Houses	面 積 Area	現 值 Value
—	—	—	—	—	—	6	—	1,293
—	—	—	—	—	—	1	—	406
—	—	—	—	—	—	5	—	887

充 氣 屋			油 槽			其 他 Others		
戶 Number of Houses	面 積 Area	現 值 Value	戶 Number of Houses	面 積 Area	現 值 Value	戶 Number of Houses	面 積 Area	現 值 Value
—	—	—	1	—	91	—	—	—
—	—	—	—	—	—	—	—	—
—	—	—	1	—	91	—	—	—
—	—	—	1	—	86	—	—	—
—	—	—	—	—	—	—	—	—
—	—	—	1	—	86	—	—	—
—	—	—	2	—	281	—	—	—
—	—	—	—	—	—	—	—	—
—	—	—	2	—	281	—	—	—
—	—	—	3	—	1,581	—	—	—
—	—	—	—	—	—	—	—	—
—	—	—	3	—	1,581	—	—	—
—	—	—	3	—	1,519	—	—	—
—	—	—	—	—	—	—	—	—
—	—	—	3	—	1,519	—	—	—
—	—	—	3	—	1,458	—	—	—
—	—	—	—	—	—	—	—	—
—	—	—	3	—	1,458	—	—	—
—	—	—	2	—	1,226	—	—	—
—	—	—	—	—	—	—	—	—
—	—	—	2	—	1,226	—	—	—
—	—	—	2	—	1,171	—	—	—
—	—	—	—	—	—	—	—	—
—	—	—	2	—	1,171	—	—	—
—	—	—	2	—	1,117	—	—	—
—	—	—	—	—	—	—	—	—
—	—	—	2	—	1,117	—	—	—

表12. 本縣使用牌照稅稅源

單位：輛

會計年度別 Fiscal Year	總計		小客車		大客車	
	Total		Small Passenger Vehicles		Large Passenger Vehicles	
	應稅	免稅	應稅	免稅	應稅	免稅
	Taxable	Exempt	Taxable	Exempt	Taxable	Exempt
民國 96 年底 FY2007	410,657	7,188	319,580	7,022	1,626	30
民國 97 年底 FY2008	409,250	7,083	317,764	6,910	1,744	35
民國 98 年底 FY2009	411,816	7,986	319,979	7,648	1,759	40
民國 99 年底 FY2010	420,654	7,603	326,997	7,462	1,765	26
民國 100 年底 FY2011	429,787	7,878	334,753	7,795	1,746	-
民國 101 年底 FY2012	435,781	7,897	339,485	7,732	1,846	63
民國 102 年底 FY2013	439,789	7,785	341,210	7,685	1,871	37
民國 103 年底 FY2014	412,300	43,488	325,996	41,778	945	368
民國 104 年底 FY2015	436,596	45,302	343,511	43,467	971	400
民國 105 年底 FY2016	445,558	45,392	349,374	43,564	1,028	386

資料來源：根據使用牌照稅稅源20903-02-10-2編製。

Table 12. Sources of Vehicle License Tax

Unit: Set

貨 車 Trucks		農 村 拼 裝 車 Flat-bodied Trucks		曳 引 車 Trailers		機 器 腳 踏 車 Motorcycles	
應 稅 Taxable	免 稅 Exempt	應 稅 Taxable	免 稅 Exempt	應 稅 Taxable	免 稅 Exempt	應 稅 Taxable	免 稅 Exempt
84,947	134	-	-	3,250	-	1,254	2
84,811	136	-	-	3,271	-	1,660	2
84,992	298	-	-	3,183	-	1,903	-
86,304	115	-	-	3,361	-	2,227	-
87,081	83	-	-	3,673	-	2,534	-
87,877	102	-	-	3,628	-	2,945	-
89,067	63	-	-	3,635	-	4,006	-
80,394	1,315	-	-	-	-	4,965	27
85,255	1,411	-	-	-	-	6,859	24
86,709	1,420	-	-	-	-	8,447	22

表13. 本 縣 契 稅 稅 源

單位：新臺幣千元

會計年度別 Fiscal Year	合 計			Total
	件 數			契 價
	合 計 Total	應 稅 Taxable	免 稅 Exempt	Deed Value
民國 96 年 度 FY2007	11,933	11,930	3	5,333,795
民國 97 年 度 FY2008	11,748	11,727	21	5,006,185
民國 98 年 度 FY2009	10,999	10,996	3	4,336,169
民國 99 年 度 FY2010	11,213	11,010	203	4,651,121
民國 100 年 度 FY2011	10,923	10,919	4	4,751,532
民國 101 年 度 FY2012	10,471	10,469	2	4,039,261
民國 102 年 度 FY2013	11,342	11,336	6	4,642,645
民國 103 年 度 FY2014	11,291	11,290	1	4,383,154
民國 104 年 度 FY2015	12,007	12,007	-	4,835,315
民國 105 年 度 FY2016	9,440	9,430	10	3,865,764
第 一 季 (105年1月-3月) 1St Qua.	1,893	1,893	-	717,127
第 二 季 (105年4月-6月) 2nd Qua.	2,486	2,486	-	985,651
第 三 季 (105年7月-9月) 3rd Qua.	2,325	2,325	-	907,633
第 四 季 (105年10月-12月) 4th Qua.	2,736	2,726	10	1,255,353

資料來源：根據契稅徵收表20903-02-11-2編製。

附註：契價不包括免稅資料。

Table 13. Sources of Deed Tax

Unit:N.T.\$1,000

買 賣 契 Sale				典 權 契 Mortgage			
件 數		Cases	契 價	件 數		Cases	契 價
合 計 Total	應 稅 Taxable	免 稅 Exempt	Deed Value	合 計 Total	應 稅 Taxable	免 稅 Exempt	Deed Value
10,457	10,454	3	4,866,053	-	-	-	-
9,992	9,971	21	4,484,046	-	-	-	-
9,162	9,159	3	3,800,524	-	-	-	-
9,396	9,194	202	4,120,220	-	-	-	-
8,974	8,972	2	4,176,017	-	-	-	-
8,013	8,011	2	3,359,014	-	-	-	-
8,649	8,644	5	3,835,552	-	-	-	-
8,077	8,076	1	3,462,870	-	-	-	-
8,861	8,861	-	3,913,273	-	-	-	-
6,828	6,828	-	3,110,094	-	-	-	-
1,263	1,263	-	538,193	-	-	-	-
1,815	1,815	-	796,384	-	-	-	-
1,704	1,704	-	721,193	-	-	-	-
2,046	2,046	-	1,054,324	-	-	-	-

## 表13. 本 縣 契 稅 稅 源(續一完)

單位：新臺幣千元

會 計 年 度 別 Fiscal Year	占 有 契 Staking				贈 與 契 Eonation			
	件 數 Cases			契 價 Deed Value	件 數 Cases			契 價 Deed Value
	合 計 Total	應 稅 Taxable	免 稅 Exempt		合 計 Total	應 稅 Taxable	免 稅 Exempt	
民 國 95 年 度 FY2006	-	-	-	-	<b>1,408</b>	<b>1,408</b>	-	<b>433,091</b>
民 國 96 年 度 FY2007	-	-	-	-	<b>1,616</b>	<b>1,616</b>	-	<b>456,624</b>
民 國 97 年 度 FY2008	-	-	-	-	<b>1,728</b>	<b>1,728</b>	-	<b>502,267</b>
民 國 98 年 度 FY2009	-	-	-	-	<b>1,748</b>	<b>1,747</b>	1	<b>507,361</b>
民 國 99 年 度 FY2010	-	-	-	-	<b>1,879</b>	<b>1,877</b>	2	<b>550,372</b>
民 國 100 年 度 FY2011	-	-	-	-	<b>2,372</b>	<b>2,372</b>	-	<b>653,399</b>
民 國 102 年 度 FY2013	-	-	-	-	<b>2,615</b>	<b>2,614</b>	1	<b>765,220</b>
民 國 103 年 度 FY2014	-	-	-	-	<b>3,096</b>	<b>3,096</b>	-	<b>873,146</b>
民 國 104 年 度 FY2015	-	-	-	-	<b>3,030</b>	<b>3,030</b>	-	<b>879,294</b>
民 國 105 年 度 FY2016	-	-	-	-	<b>2,541</b>	<b>2,539</b>	2	<b>731,098</b>
第 一 季 (105年1月－3月) 1St Qua.	-	-	-	-	614	614	-	174,312
第 二 季 (105年4月－6月) 2nd Qua.	-	-	-	-	656	656	-	185,338
第 三 季 (105年7月－9月) 3rd Qua.	-	-	-	-	617	617	-	185,818
第 四 季 (105年10月－12月) 4th Qua.	-	-	-	-	654	652	2	185,630

資料來源：根據契稅徵收表編製。

附註：契價不包括免稅資料。

Table 13. Sources of Deed Tax(Cont. 1End)

Unit:N.T.\$1,000

分 割 契 Division				交 換 契 Exchange			
件 數 Cases			契 價 Deed Value	件 數 Cases			契 價 Deed Value
合 計 Total	應 稅 Taxable	免 稅 Exempt		合 計 Total	應 稅 Taxable	免 稅 Exempt	
6	6	-	763	62	62	-	33,888
10	10	-	3,142	130	130	-	62,373
8	8	-	1,289	101	101	-	32,089
2	2	-	314	67	67	-	23,226
1	1	-	915	69	69	-	24,228
1	1	-	1,510	85	85	-	25,338
6	6	-	3,008	72	72	-	38,865
6	6	-	2,962	112	112	-	44,176
8	8	-	2,049	108	108	-	40,699
12	4	8	1,165	59	59	-	23,407
-	-	-	-	16	16	-	4,622
2	2	-	575	13	13	-	3,354
-	-	-	-	4	4	-	622
10	2	8	590	26	26	-	14,809

表14. 本縣娛樂稅稅源

單位：家(件)數

會計年度別 Fiscal Year	娛樂業家數 (家)					
	合計 Total	電影 Movies	撞球場 Billards Halls	保齡球館 Bowling Alleys	高爾夫球場 Golf Cluds	高爾夫球練習場 Golf Cluds
民國 96 年度 FY2007	1,006	7	-	-	2	7
民國 97 年度 FY2008	979	5	-	-	2	7
民國 98 年度 FY2009	969	7	-	-	2	7
民國 99 年度 FY2010	881	7	-	-	2	5
民國 100 年度 FY2011	878	3	-	-	2	6
民國 101 年度 FY2012	886	2	-	-	2	6
民國 102 年度 FY2013	850	3	-	-	2	6
民國 103 年度 FY2014	809	3	-	-	2	6
民國 104 年度 FY2015	788	3	-	-	2	6
民國 105 年度 FY2016	792	3	-	-	2	5
1月 Jan.	771	3	-	-	2	6
2月 Feb.	769	3	-	-	2	6
3月 Mar.	776	3	-	-	2	6
4月 Apr.	779	3	-	-	2	6
5月 May.	771	3	-	-	2	6
6月 June	758	3	-	-	2	6
7月 July	753	3	-	-	2	6
8月 Aug.	769	3	-	-	2	6
9月 Sept.	799	3	-	-	2	6
10月 Oct.	808	3	-	-	2	6
11月 Nov.	800	2	-	-	2	5
12月 Dec.	792	3	-	-	2	5

資料來源：根據娛樂稅稅源20903-02-13-2編製。



Table 14. Sources of Amusement Tax

Unit : Case

Number		of			Amusement		Place		(Case)
舞廳舞場 Dancing Hall	電子遊戲機 Electric Toys	有節目餐飲 業Entertainment Restaurants	視聽視唱業 K. T. V & M. T. V	其他 Other	臨時公演 Temp Public Shows				
6	267	-	348	365				4	
5	220	-	379	356				5	
5	227	1	388	328				4	
4	179	-	375	308				1	
4	167	1	378	314				3	
3	160	2	376	328				7	
3	148	1	350	333				4	
1	137	1	317	328				14	
2	131	1	303	330				10	
2	124	1	277	367				11	
2	130	1	295	329				3	
2	129	1	298	325				3	
2	129	1	299	330				4	
2	130	1	298	330				7	
2	129	1	293	329				6	
2	128	1	284	326				6	
2	129	1	279	328				3	
2	129	1	287	332				7	
2	128	1	288	363				6	
2	128	1	286	373				7	
2	125	1	283	370				10	
2	124	1	277	367				11	



肆、稅 率

IV. Tax Rates



肆、稅 率

IV. Tax Rates

表15. 各項稅捐劃解百分率一覽表  
Table 15. The Distribution Rate of Current Taxes

庫別 Treasury	中央收入Central		直轄市收入 Municipality		縣(市)收入County(City)				
	國庫 National Treasury	中央統籌 Distribution of Provincial	直轄市庫 City Treasuries	中央統籌 Distribution of Provincial	市庫 Municipality Treasuries	縣、鄉(鎮、市)庫County Township Treasuries			
						小計 Sub- Total	縣庫 County Treasury	縣統籌 Distribut ion of County	鄉(鎮市)庫 Township Treasuries
稅目別 Item of Tax									
<b>一、國稅 National Taxes</b>									
所得稅 Income tax	90	10	—	—	—	—	—	—	—
遺產及贈與稅 Estate And Gift Tax	20	—	50	50	—	80	—	—	80
關稅 Customs Duties	100	—	—	—	—	—	—	—	—
營業稅 Business Tax	60	40	—	—	—	—	—	—	—
貨物稅 Commodity Tax	90	10	10	—	—	—	—	—	—
菸酒稅 Tobacco and Wine Tax	80	20*	20*	—	20*	—	—	—	—
證券交易稅 Securities Transactions Tax	100	—	—	—	—	—	—	—	—
期貨交易稅 Futures Transactions Tax	100	—	—	—	—	—	—	—	—
礦區稅 Mining Lot Tax	100	—	—	—	—	—	—	—	—
<b>二、直轄市及縣(市)稅 Municipal and Prefectural(city) Taxes</b>									
地價稅 Land Value Tax	—	—	100	—	—	100	50	20	30
田賦 Agricultural Land Tax	—	—	100	—	—	100	—	—	100
土地增值稅 Land Value Increment Tax	—	20	100	—	80	80	80	—	—
房屋稅 House Tax	—	—	100	—	100	100	40	20	40
使用牌照稅 Vehicle License Tax	—	—	100	—	100	100	100	—	—
契稅 Deed Tax	—	—	100	—	100	100	—	20	80
印花稅 Stamp Tax	—	—	100	—	100	100	100	—	—
娛樂稅 Amusement Tax	—	—	100	—	100	100	—	—	100
特別稅課 Special Tax	—	—	—	—	—	—	—	—	—

說明：表內分配百分數係依88年1月25日增刪修訂後現行財政收支劃分法填列。

\*菸酒稅國庫80%，直轄市及縣市合計20%，其中18%按人口比例分配直轄市及臺灣省各縣市，2%按人口比例分配福建省金門、連江兩縣(需俟菸酒專賣完成改制始能適用)。

中華民國88年1月25日公布修正

表 16.各項稅捐現行稅率表  
 Tab 16. Current Tax Rates for Taxation

(一) 地 價 稅

稅 目	課 課 徵 標 的 及 稅 率	
地	一、 都市土地之自用住宅用地面積在三公畝以內或非都市土地面積未超過七公畝部份，按千分之二課徵。 二、 工業用地或工廠用地按千分之十課徵。 三、 都市計畫公共設施保留地仍為建築使用者，除自用住宅用地依自用住宅用地稅率課徵外，統按千分之六課徵。(公共設施保留地在保留期間未作任何使用並與使用中之土地隔離者，免徵地價稅)。 四、 公有土地按千分之十課徵。 五、 土地所有權人的地價總額未超過累進起點地價時，其地價稅按千分之十徵收，超過累進起點時按下列規定累進稅率課徵：	
	土 地 類 別	稅 率
價          稅	自用住宅用地	2 ‰
	公共設施保留地	6 ‰
	工業用地	10 ‰
	公有土地	10 ‰
	私有一般土地(一級) 地價總額未超過累進起點地價	10 ‰
	私有一般土地(二級) 超過累進起點地價未達五倍就其超過部份	15 ‰
	私有一般土地(三級) 超過累進起點地價五倍至十倍就其超過部份	25 ‰
	私有一般土地(四級) 超過累進起點地價十倍至十五倍就其超過部份	35 ‰
	私有一般土地(五級) 超過累進起點地價十五倍至二十倍就其超過部份	45 ‰
	私有一般土地(六級) 超過累進起點地價二十倍就其超過部份	55 ‰

表 16.各項稅捐現行稅率表(續一)  
 Tab 16. Current Tax Rates for Taxation(Cont.1)  
 (二) 土地增值稅

目稅	課徵標的及稅率
土地增值稅	一、一般土地稅率：按下列方式計算：
	第一級 應徵稅額=土地漲價總數額【超過原規定地價或前次移轉時申報現值（按臺灣地區消費者物價總指數調整後）未達百分之一百者】×稅率（20%）
	第二級 應徵稅額=土地漲價總數額【超過原規定地價或前次移轉時申報現值（按臺灣地區消費者物價總指數調整後）在百分之一百以上未達百分之二百者】×【稅率（30%）-[(30%-20%)×減徵率]】-累進差額（按臺灣地區消費者物價總指數調整後之原規定地價或前次移轉現值×A） 註：持有土地年限未超過20年者，無減徵，A為0.10 持有土地年限超過20年以上者，減徵率為20%，A為0.08 持有土地年限超過30年以上者，減徵率為30%，A為0.07 持有土地年限超過40年以上者，減徵率為40%，A為0.06
	第三級 應徵稅額=土地漲價總數額【超過原規定地價或前次移轉時申報現值（按臺灣地區消費者物價總指數調整後）在百分之二百以上者】×【稅率（40%）-[(40%-20%)×減徵率]】-累進差額（按臺灣地區消費者物價總指數調整後之原規定地價或前次移轉現值×B） 註：持有土地年限未超過20年者，無減徵，B為0.30 持有土地年限超過20年以上者，減徵率為20%，B為0.24 持有土地年限超過30年以上者，減徵率為30%，B為0.21 持有土地年限超過40年以上者，減徵率為40%，B為0.18



表 16.各項稅捐現行稅率表(續二)  
 Table 16. Current Tax Rates for Taxation(Cont.2)  
 (二) 土地增值稅

目 稅	課 徵 標 的 及 稅 率
土 地 增 值 稅	<p>二、自用住宅用地稅率及自用住宅用地條件：</p> <p>(1) 一生一次：</p> <ol style="list-style-type: none"> <li>1. 土地所有權人出售其自用住宅用地者，都市土地面積未超過三公畝部分或非都市土地未超過七公畝部份，其土地增值稅按土地漲價總數額百分之十徵收，超過部分之土地漲價總數額，依一般用地稅率徵收之。</li> <li>2. 自用住宅用地之要件，須土地所有權人或其配偶、直系親屬於該地辦竣戶籍登記，且出售前一年內無出租或供營業使用。申請按自用住宅用地稅率課徵土地增值稅，以一次為限。自用住宅之評定現值不及所占基地公告土地現值百分之十者，不適用之，但建築工程完成滿一年以上者不在此限。</li> </ol> <p>(2) 一生一屋：</p> <p>土地所有權人適用前項規定後，再出售其自用住宅用地，符合下列各款規定者，不受前項一次之限制：</p> <ol style="list-style-type: none"> <li>1. 出售都市土地面積未超過一·五公畝部分或非都市土地未超過三·五公畝部份。</li> <li>2. 出售時土地所有權人與其配偶及未成年子女，無該自用住宅以外之房屋。</li> <li>3. 出售前持有該土地六年以上。</li> <li>4. 土地所有權人或其配偶、未成年子女於土地出售前，在該地設有戶籍且持有該自用住宅連續滿六年。</li> <li>5. 出售前五年內，無供營業使用或出租。</li> </ol> <p>三、經重劃後之土地於重劃後第一次移轉時，其土地增值稅減徵 40% 。</p> <p>註：原地價係指申報地價或前次移轉時申報現值數額。</p>

表 16.各項稅捐現行稅率表(續三)  
 Table 16. Current Tax Rates for Taxation(Cont.3)

(三) 房 屋 稅

稅目	課 徵 標 的	稅 率
房 屋 稅	住 家 用	
	1. 自住或公益出租人出租使用者，按其房屋現值課徵	1.2%
	2. 非自住使用者，按其房屋現值課徵	1.5%
	非 住 家 用	
	1. 供營業用者按其房屋現值課徵	3%
	2. 私人醫院、診所或自由職業事務所者按其房屋現值課徵	3%
3. 非住家非營業用(含人民團體等)按其房屋現值課徵	2%	
合法登記工廠自有供直接生產者按其房屋現值依營業用稅率減半課徵	1.5%	

附註：住家用稅率 90 年 7 月起調整。

表 16. 各項稅捐現行稅率表(續四)  
 Table 16. Current Tax Rates for Taxation(Cont. 4)

(四) 使用牌照稅

稅目	車輛種類 稅額 汽缸(新台幣元) 總排氣量(立方公分)	小客車(每車乘人座位九人以下者)	
		自用	營業用
使用牌照稅	500 以下	1,620	900
	501 — 600	2,160	1,260
	601 — 1,200	4,320	2,160
	1,201 — 1,800	7,120	3,060
	1,801 — 2,400	11,230	6,480
	2,401 — 3,000	15,210	9,900
	3,001 — 4,200	28,220	16,380
	4,201 — 5,400	46,170	24,300
	5,401 — 6,600	69,690	33,660
	6,601 — 7,800	117,000	44,460
	7,801 以上	151,200	56,700
稅目	車輛種類 稅額 汽缸(新台幣元) 總排氣量(立方公分)	機器腳踏車	
使用牌照稅	150(含150以下)		—
	151 — 250		800
	251 — 500		1,620
	501 — 600		2,160
	601 — 1,200		4,320
	1,201 — 1,800		7,120
	1,801 以上		11,230

表 16.各項稅捐現行稅率表(續五)  
 Table 16. Current Tax Rates for Taxation(Cont.5)  
 (四) 使用牌照稅

稅目	車輛種類	大 客 車 (每車乘人座位在十人以上者)	貨 車
	稅額 汽缸(新台幣元) 總排氣量(立方公分)		
使 用 牌 照 稅	500 以下	—	900
	501 — 600	1,080	1,080
	601 — 1,200	1,800	1,800
	1,201 — 1,800	2,700	2,700
	1,801 — 2,400	3,600	3,600
	2,401 — 3,000	4,500	4,500
	3,001 — 3600	5,400	5,400
	3,601 — 4,200	6,300	6,300
	4,201 — 4,800	7,200	7,200
	4,801 — 5,400	8,100	8,100
	5,401 — 6,000	9,000	9,000
	6,001 — 6,600	9,900	9,900
	6,601 — 7,200	10,800	10,800
	7,201 — 7,800	11,700	11,700
	7,801 — 8,400	12,600	12,600
	8,401 — 9,000	13,500	13,500
	9,001 — 9,600	14,400	14,400
9,601 — 10,200	15,300	15,300	
10,201 以上	16,200	16,200	

附註：曳引車之稅額按貨車稅額加徵 30%。

表 16. 各項稅捐現行稅率表(續六)

Table 16. Current Tax Rates for Taxation(Cont.6)

## (四) 使用牌照稅

## 使用牌照稅稅額表

## 一、使用牌照稅法第六條附表一、二、三

種類、稅額 汽缸總排氣量	小客車		大客車	貨車	機器腳 踏車	備註	
	自用	營業用					
全年	全年	全年	全年	全年	全年		
0 ~ 150	1,620	900	—	900	0	1. 小客貨 兩用車之 稅額按自 用小客車 之稅額課 徵。	
151 ~ 250					800		
251 ~ 500					1,620		
501 ~ 600	2,160	1,260	1,080	1,080	2,160		
601 ~ 1200	4,320	2,160	1,800	1,800	4,320		
1201 ~ 1800	7,120	3,060	2,700	2,700	7,120		
1801 ~ 2400	11,230	6,480	3,600	3,600	11,230		2. 曳引車 之稅額按 貨車稅額 加徵 30%。
2401 ~ 3000	15,210	9,900	4,500	4,500			
3001 ~ 3600	28,220	16,380	5,400	5,400			
3601 ~ 4200			6,300	6,300			
4201 ~ 4800	46,170	24,300	7,200	7,200			
4801 ~ 5400			8,100	8,100			
5401 ~ 6000	69,690	33,660	9,000	9,000			
6001 ~ 6600			9,900	9,900			
6601 ~ 7200	117,000	44,460	10,800	10,800			
7201 ~ 7800			11,700	11,700			
7801 ~ 8400	151,200	56,700	12,600	12,600			
8401 ~ 9000			13,500	13,500			
9001 ~ 9600			14,400	14,400			
9601 ~ 10200			15,300	15,300			
10201 ~			16,200	16,200			
						3. 自用車 全年 1 期，營業 車全年分 2 期課徵。	

表 16.各項稅捐現行稅率表(續七)  
Table 16. Current Tax Rates for Taxation(Cont. 7)

(四) 使用牌照稅

二、使用牌照稅法第六條附表四

(完全以電能為動力之電動小客車)

車輛種類及稅額 (新台幣/元)		完全以電能為動力之電動小客車 (每車乘人座位九人以下者)	
馬達最大馬力		自用	營業
英制馬力(HP)	公制馬力(PS)		
38 以下	38.6 以下	1,620	900
38.1-56	38.7-56.8	2,160	1,260
56.1-83	56.9-84.2	4,320	2,160
83.1-182	84.3-184.7	7,120	3,060
182.1-262	184.8-265.9	11,230	6,480
262.1-322	266.0-326.8	15,210	9,900
322.1-414	326.9-420.2	28,220	16,380
414.1-469	420.3-476	46,170	24,300
469.1-509	476.1-516.6	69,690	33,660
509.1 以上	516.7 以上	117,000	44,460

※101年1月6日至107年1月5日免徵。

三、使用牌照稅法第六條附表五

(完全以電能為動力之電動機器腳踏車)

車輛種類及稅額 (新台幣/元)		完全以電能為動力 之電動機器腳踏車
馬達最大馬力		
英制馬力(HP)	公制馬力(PS)	
12 以下	12.2 以下	0
12.1-20	12.3-20.3	800
20.1-45	20.4-45.7	1,620

表 16.各項稅捐現行稅率表(續八)  
 Table 16. Current Tax Rates for Taxation(Cont.8)

(五) 契 稅

稅 目	課 徵 標 的	稅 率	監 證 費 稅 率
契     稅	一、買賣契約	6.0%	—
	二、典權契約	4.0%	—
	三、交換契約	2.0%	—
	四、贈與契約	6.0%	—
	五、分割契約	2.0%	—
	六、占有契約	6.0%	—

(六) 印 花 稅

稅 目	課 徵 標 的	稅 率
印   花  稅	一、(1)銀錢收據	4 ‰
	(2)收受或領還押標金收據	1 ‰
	二、買賣動產契據	新台幣 12 元
	三、承攬契據	1 ‰
	四、典賣、讓受及分割不動產契據	1 ‰





伍、行政組織

V. Political Organization



伍、行政組織

V. Political Organization

表17.本局暨各分局處稽徵區域劃分

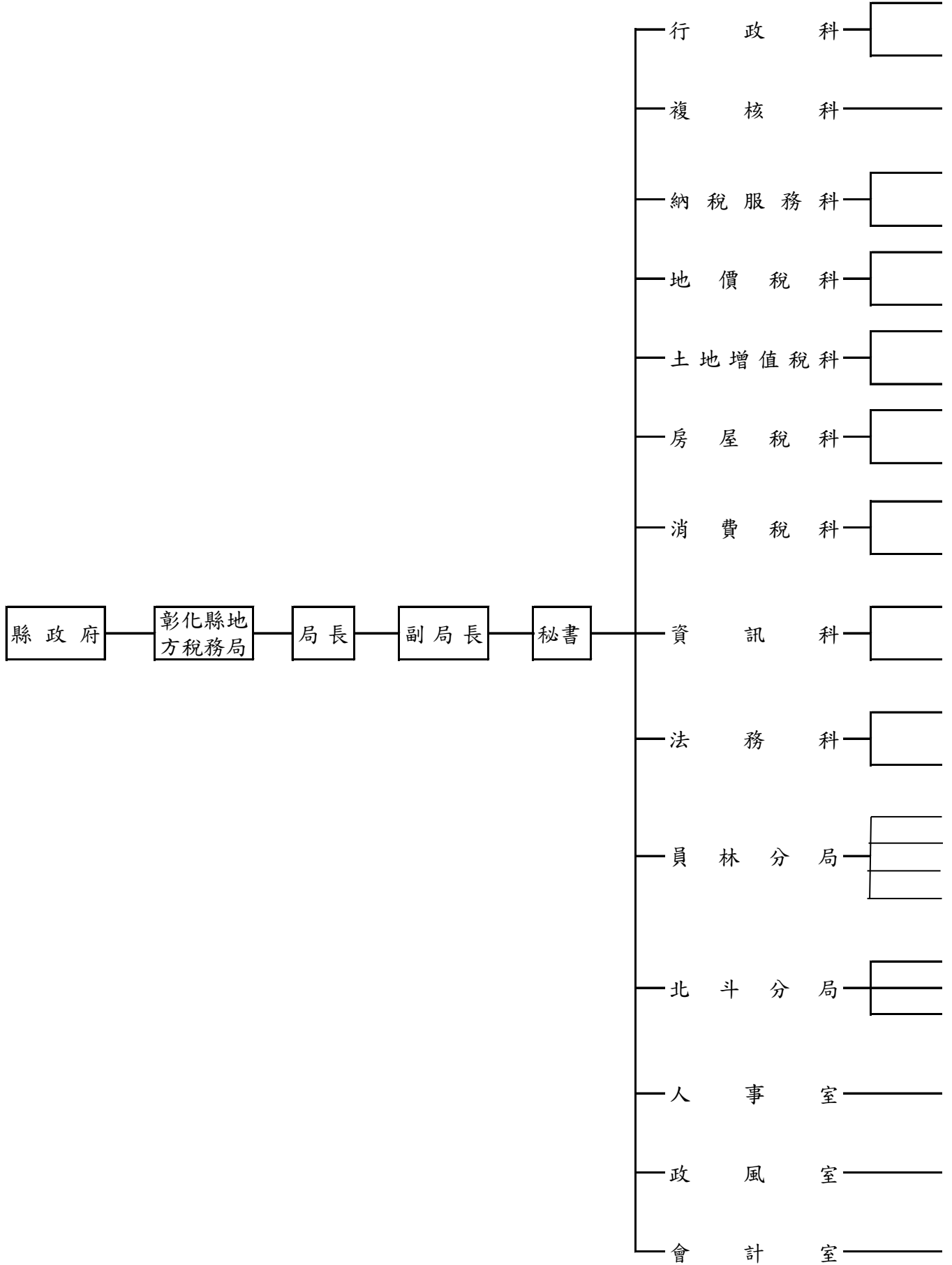
年底別及鄉鎮市別 of Year & Township	面積 ( 平方 公 里 ) Area (Square Kilometer)	村 里 數 Number of T' uns & Lins
民國 96 年 底 End of 2007	<b>1,074.3960</b>	<b>589</b>
民國 97 年 底 End of 2008	<b>1,074.3960</b>	<b>589</b>
民國 98 年 底 End of 2009	<b>1,074.3960</b>	<b>589</b>
民國 99 年 底 End of 2010	<b>1,074.3960</b>	<b>589</b>
民國 100 年 底 End of 2011	<b>1,074.3960</b>	<b>589</b>
民國 101 年 底 End of 2012	<b>1,074.3960</b>	<b>589</b>
民國 102 年 底 End of 2013	<b>1,074.3960</b>	<b>589</b>
民國 103 年 底 End of 2014	<b>1,074.3960</b>	<b>589</b>
民國 104 年 底 End of 2015	<b>1,074.3960</b>	<b>589</b>
民國 105 年 底 End of 2016	<b>1,074.3960</b>	<b>589</b>
總 局 Headquarter	<b>339.1095</b>	<b>225</b>
彰化市 Changhua	65.6947	73
鹿港鎮 Lugang	39.4625	29
和美鎮 Hemei	39.9345	32
線西鄉 Siansi	18.0856	8
伸港鄉 Shengang	22.3268	14
福興鄉 Fusing	49.8934	22
秀水鄉 Sioushuei	29.3447	14
花壇鄉 Huatan	36.3469	18
芬園鄉 Fenyuan	38.0204	15
員林分局 Yuanlin Branch	<b>283.2752</b>	<b>211</b>
員林市 Yuanlin	40.0380	41
溪湖鎮 Sihu	32.0592	25
田中鎮 Tianjhong	34.6056	22
大村鄉 Dacun	30.7837	16
埔鹽鄉 Puyan	38.6081	22
埔心鄉 Pusin	20.9526	20
永靖鄉 Yongjing	20.6382	24
社頭鄉 Shetou	36.1449	24
二水鄉 Ershuei	29.4449	17
北 斗 分 局 Beidou Branch	<b>452.0113</b>	<b>153</b>
北 斗 鎮 Beidou	19.2547	15
二 林 鎮 Erlin	92.8478	27
田 尾 鄉 Tianwei	24.0375	20
埤 頭 鄉 Pitou	42.7508	17
芳 苑 鄉 Fangyuan	91.3827	26
大 城 鄉 Dacheng	63.7406	15
竹 塘 鄉 Jhutang	42.1662	14
溪 州 鄉 Sijhou	75.8310	19

資料來源：根據彰化縣政府主計處資料編製。

Table 17. Service District of Branch Office

戶數 (戶) Number of Households	人口數 (人) Number of Population	每戶平均人口數 Person /Households
<b>348,265</b>	<b>1,314,354</b>	<b>3.77</b>
<b>353,763</b>	<b>1,312,935</b>	<b>3.71</b>
<b>359,341</b>	<b>1,312,467</b>	<b>3.65</b>
<b>363,424</b>	<b>1,307,286</b>	<b>3.60</b>
<b>367,801</b>	<b>1,303,039</b>	<b>3.54</b>
<b>372,303</b>	<b>1,299,868</b>	<b>3.49</b>
<b>375,940</b>	<b>1,296,013</b>	<b>3.45</b>
<b>378,621</b>	<b>1,291,474</b>	<b>3.41</b>
<b>381,888</b>	<b>1,289,072</b>	<b>3.38</b>
<b>384,700</b>	<b>1,287,146</b>	<b>3.35</b>
<b>185,216</b>	<b>623,102</b>	<b>3.36</b>
75,982	234,690	3.09
24,339	86,709	3.56
26,551	91,162	3.43
4,378	16,939	3.87
9,845	36,756	3.73
12,664	47,479	3.75
10,617	39,344	3.71
14,006	46,142	3.29
6,834	23,881	3.49
<b>127,993</b>	<b>423,706</b>	<b>3.31</b>
38,982	124,932	3.20
16,247	55,675	3.43
13,095	42,152	3.22
11,039	36,762	3.33
9,036	32,782	3.63
10,488	34,788	3.32
10,933	37,773	3.45
12,856	43,342	3.37
5,317	15,500	2.92
<b>71,491</b>	<b>240,338</b>	<b>3.36</b>
10,577	33,253	3.14
14,974	51,516	3.44
7,914	27,567	3.48
9,008	30,797	3.42
10,136	34,039	3.36
5,294	17,284	3.26
4,626	15,491	3.35
8,962	30,391	3.39

表18. 本局組  
民國 105



# 概況

年底

第一股：文書管理。

第二股：事務管理、出納。

各稅稽徵業務之複核、抽查、內部業務檢查。

第一股：納稅服務、公文檢核、研究發展、管制考核及其他綜合業務。

第二股：法令宣導。

第一股：地價稅、田賦之稽徵(定期開徵)。

第二股：地價稅、田賦之稽徵(欠稅清理、課稅資料通報運用管制)。

第一股：土地增值稅、工程受益費之稽徵

第二股：印花稅之稽徵。

第一股：房屋稅之稽徵。

第二股：契稅之稽徵。

第一股：使用牌照稅稽徵。

第二股：娛樂稅稽徵、各稅逃漏稅捐之查緝。

第一股：各稅系統管理、講習訓練及檔案之管理。

第二股：資訊設備、資安及退稅與單造管理。

第一股：違章漏稅案件之審理及欠稅、財務罰鍰之清理、移送執行、禁止處分、限制出境。

第二股：稅務行政救濟案件之處理。

第一股：田賦、地價稅之稽徵。

第二股：房屋稅、契稅之稽徵。

第三股：土地增值稅、工程受益費、印花稅之稽徵。

第四股：娛樂稅、使用牌照稅之稽徵及退稅、欠稅清理、納稅服務及一般行政業務。

第一股：田賦、地價稅、土地增值稅、工程受益費之稽徵。

第二股：房屋稅、契稅、印花稅之稽徵。

第三股：娛樂稅、使用牌照稅之稽徵及退稅、欠稅清理，納稅服務及一般行政業務。

組織編制、任免遷調、考核獎懲及退撫等人事管理事項。

政風法令宣導、公務機密、機關安全及貪瀆不法之預防與查處等事項。

歲計、會計及統計事項之管理。

表19. 本局現有員額配置

單位：人

(1) 預算額

年及科室別 Year & Office	合計 Total	局長 Director- General	副局長 Deputy Director- General	主任秘書 Chief Secretary	秘書 Secretary	科長 Chief	主任 Chief	副主任 Deputy Chief	審核員 Revenue Assessor
民國96年底 End of 2007	229	1	1	—	1	7	6	—	6
民國97年底 End of 2008	225	1	1	—	1	9	5	—	6
民國98年底 End of 2009	225	1	1	—	1	9	5	—	6
民國99年底 End of 2010	225	1	1	—	1	9	5	—	6
民國100年底 End of 2011	229	1	1	—	1	9	5	—	8
民國101年底 End of 2012	229	1	1	—	1	9	5	—	8
民國102年底 End of 2013	229	1	1	—	1	9	5	—	8
民國103年底 End of 2014	229	1	1	—	1	9	5	—	8
民國104年底 End of 2015	229	1	1	—	1	9	5	—	8
民國105年底 End of 2016	229	1	1	—	1	9	5	—	8

資料來源：人事室提供。



## Table 19. Allocation of The Personnel

### (1) Budget Staff

Unit:Man

股 長 Chief	技 士 Associat e Technica l	技 佐 Associate Technical Specialist	稅 務 員 Revenue Officer	科 員 Officer	助 理 稅 務 員 Assistant Revenue Officer	辦 事 員 Clerk	書 記 Associate Clerk	會 計 室 佐 理 員 Accounting Assistant	人 事 室 助 理 員 Junior Persennel Officer	雇 員 Assistant Clerk
22	—	—	102	14	42	9	14	2	2	—
23	—	—	102	11	42	9	11	2	2	—
23	—	—	102	11	42	9	11	2	2	—
23	—	—	102	11	42	9	11	2	2	—
23	—	—	104	11	42	9	11	2	2	—
23	—	—	104	11	42	9	11	2	2	—
23	—	—	104	11	42	9	11	2	2	—
23	—	—	104	11	42	9	11	2	2	—
22	—	—	104	12	42	9	11	2	2	—
22	1	1	104	12	40	9	11	2	2	—

表19. 本局現有員額配置(續一完)

單位：人

(2) 實 有 額

年 及 科 室 別 Year & Office	合 計 Total	局 長 Director-General	副 局 長 Deuty Director-General	主 任 秘 書 Chief Secretary	秘 書 Secretary	科 長 Chief	主 任 Chief	審 核 員 Revenue Assessor
民國96年底 End of 2007	208	1	1	-	1	7	6	4
民國97年底 End of 2008	209	1	1	-	1	10	2	4
民國98年底 End of 2009	203	1	1	-	1	8	5	6
民國99年底 End of 2010	206	1	1	-	1	9	4	6
民國100年底End of 2011	220	1	1	-	1	9	4	8
民國101年底End of 2012	218	1	1	-	1	9	5	8
民國102年底End of 2013	223	1	1	-	1	9	5	8
民國103年底End of 2014	224	1	1	-	1	9	5	7
民國104年底End of 2015	220	1	1	-	1	8	5	6
民國105年底End of 2016	219	1	1	-	1	9	5	8
局長室Director-General Offices	3	1	1	-	1	-	-	-
行政科General Affairs Section	14	-	-	-	-	1	-	-
複核科 Auditing Section	7	-	-	-	-	1	-	6
納稅服務科 Public Services Section	12	-	-	-	-	1	-	-
地價稅科 Land Value Tax Section	17	-	-	-	-	1	-	-
土 地 增 值 稅 科 Land Value Increment Tax Section	15	-	-	-	-	1	-	-
房屋稅科 House Tax Section	22	-	-	-	-	1	-	-
消 費 稅 科 Consumption Tax Section	14	-	-	-	-	1	-	-
資 訊 科 Information Management Section	20	-	-	-	-	1	-	-
法 務 科 Legal Affairs Section	16	-	-	-	-	1	-	-
會 計 室 Accounting Section	7	-	-	-	-	-	1	-
政 風 室 Givil Service Ethics Section	1	-	-	-	-	-	1	-
人 事 室 Persennel Section	5	-	-	-	-	-	1	-
員 林 分 局 Yuanlin Branch	39	-	-	-	-	-	1	1
北 斗 分 局 Beidou Branch	27	-	-	-	-	-	1	1

資料來源：人事室提供。

Table 19. Allocation of The Personnel(Cont.1 End)

(2) Actual Staff

Unit:Man

股 長 Chief	技 士 Associate Technician	技 佐 Associate Technical Specialist	稅 務 員 Revenue Officer	科 員 Officer	助 理 稅 務 員 Assistant Revenue Officer	辦 事 員 Clerk	書 記 Associate Clerk	會 計 室 佐 理 員 Accounting Assistant	人 事 室 助 理 員 Junior Personnel Officer	雇 員 Assistant Clerk
25	-	-	96	8	34	9	11	2	2	1
25	-	-	95	8	40	8	9	2	2	1
23	-	-	95	8	35	9	6	2	2	1
25	-	-	95	9	35	9	7	2	1	1
25	-	-	103	9	35	9	10	2	2	1
25	-	-	97	9	39	9	10	2	2	-
24	-	-	101	9	41	8	11	2	2	-
22	-	-	106	9	39	8	12	2	2	-
24	-	-	100	9	41	9	11	2	2	-
24	1	1	100	10	38	8	8	2	2	-
-	-	-	-	-	-	-	-	-	-	-
2	-	-	-	4	-	6	1	-	-	-
-	-	-	-	-	-	-	-	-	-	-
2	-	-	7	-	1	-	1	-	-	-
2	-	-	10	-	3	-	1	-	-	-
2	-	-	9	-	3	-	-	-	-	-
2	-	-	11	-	7	-	1	-	-	-
2	-	-	8	-	3	-	-	-	-	-
2	1	1	9	-	4	-	2	-	-	-
2	-	-	12	-	1	-	-	-	-	-
1	-	-	-	3	-	-	-	2	-	-
-	-	-	-	-	-	-	-	-	-	-
-	-	-	-	2	-	-	-	-	2	-
4	-	-	18	1	10	2	2	-	-	-
3	-	-	16	-	6	-	-	-	-	-

表20. 本局現有人員人事資料統計

單位：人

年別、性別、年齡別 End of Year、Sex、Age	官 等 Ranking				Servant
	總 計 Total	簡任 10—14職等 Selected Appointment	薦任 6—9職等 Recommended Appointment	委任 1—5職等 Delegated Appointment	雇 員 Employees
民國 96 年底 End of 2007	208	1	115	91	1
民國 97 年底 End of 2008	209	1	113	94	1
民國 98 年底 End of 2009	203	1	115	86	1
民國 99 年底 End of 2010	206	1	114	90	1
民國 100 年底 End of 2011	220	1	124	94	1
民國 101 年底 End of 2012	218	1	130	87	—
民國 102 年底 End of 2013	219	1	144	74	—
民國 103 年底 End of 2014	224	1	139	84	—
民國 104 年底 End of 2015	220	1	134	85	—
民國 105 年底 End of 2016	219	1	144	74	—
( 一 ) 性 別 Sex					
男 Male	65	1	46	18	—
女 Female	154	—	98	56	—
( 二 ) 年 齡 Age					
29 歲 以 下 Under 29 Years Old	20	—	11	9	—
30-39 歲 30-39Years Old	70	—	48	22	—
40-49 歲 40-49Years Old	78	—	43	35	—
50-59 歲 50-59Years Old	46	—	39	7	—
60-65 歲 60-65Years Old	5	1	3	1	—
66 歲 以 上 66 Years Above Old	—	—	—	—	—

資料來源：根據人事室資料編製。

Table 20. Personnel Statistic

Unit: Man

職務別、學歷別、考試別、年 資別Affair、Educational、 Examination、Seniority	官 等 Ranking				Servant
	總 計 Total	簡任 10—14 職等 Selected Appointment	薦任 6—9 職等 Recommended Appointment	委任 1—5 職等 Delegated Appointment	雇 員 Employees
<b>(三) 職 務 Affair</b>					
稅 務 人 員 Tax Officer	193	1	128	64	—
行 政 人 員 General Officer	13	—	7	6	—
會 計 人 員 Accounting Officer	7	—	5	2	—
人 事 人 員 Personnel Officer	5	—	3	2	—
政 風 人 員 Civil Service Ethics Officer	1	—	1	—	—
<b>(四) 學 歷 Educational</b>					
研 究 所 Graduate School	42	1	39	2	—
大 學 畢 業 University	129	—	78	51	—
專 科 畢 業 Junior College	41	—	25	16	—
高 中 ( 職 ) 畢 業 Senior High (Vocational) School	7	—	2	5	—
國 ( 初 ) 中 以 上 Junior High School	—	—	—	—	—
<b>(五) 考 試 Examination</b>					
高 等 考 試 Senior Civil Service Examinations	66	—	66	—	—
普 通 考 試 Junior Civil Service Examinations	10	—	—	10	—
特 種 考 試 Special Civil Service Examinations	67	1	30	36	—
升 等 考 試 Promotion Civil Service Examinations	—	—	—	—	—
其 他 考 試 Others Examinations	74	—	46	28	—
未 經 考 試 Not Examinations	2	—	2	—	—
<b>(六) 年 資 Seniority</b>					
5 年 以 下 Under 5 years	43	—	22	21	—
6—9 年 6—9years	46	—	36	10	—
10-14 年 10-14years	38	—	20	18	—
15-19 年 15-19years	22	—	12	10	—
20-24 年 20-24years	37	—	25	12	—
25-29 年 25-29years	19	—	16	3	—
30 年 以 上 Over 30years	14	1	13	—	—

表21. 本局稅捐稽徵經費統計

單位：新臺幣元

會計年度別及科目別 Fiscal Year & Items	合 計 Total				
	預 算 Budget		決 算 Accounting		決算佔預算 % B/A Rate
	金額 Amount	%	金額 Amount	%	
民國 96 年度 FY2007	362,737,000	100.00	344,749,364	100.00	95.04
民國 97 年度 FY2008	363,673,000	100.00	350,239,756	100.00	96.31
民國 98 年度 FY2009	360,984,000	100.00	343,161,412	100.00	95.06
民國 99 年度 FY2010	364,047,000	100.00	349,316,128	100.00	95.95
民國 100 年度 FY2011	355,621,000	100.00	351,313,921	100.00	98.79
民國 101 年度 FY2012	370,609,000	100.00	358,140,630	100.00	96.64
民國 102 年度 FY2013	380,196,000	100.00	370,189,305	100.00	97.37
民國 103 年度 FY2014	385,116,000	100.00	376,621,370	100.00	97.79
民國 104 年度 FY2015	386,779,000	100.00	378,780,565	100.00	97.93
民國 105 年度 FY2016	379,349,000	100.00	363,727,599	100.00	95.88

資料來源：根據經費會計報告及預決算書編製。

Table 21. Cost of Tax Collections in Recent Years

Unit:N.T.\$1.00

中央款(省負擔)National Budget Source (Provincial)					縣市負擔 Munivpal Budget Source				
預算 Budget		決算 Accounting		決算佔預算% B/A Rate	預算 Budget		決算 Accounting		決算佔預算% B/A Rate
金額 Amount	%	金額 Amount	%		金額 Amount	%	金額 Amount	%	
-	-	-	-	-	<b>362,737,000</b>	<b>100.00</b>	<b>344,749,364</b>	<b>100.00</b>	<b>95.04</b>
-	-	-	-	-	<b>363,673,000</b>	<b>100.00</b>	<b>350,239,756</b>	<b>100.00</b>	<b>96.31</b>
-	-	-	-	-	<b>360,984,000</b>	<b>100.00</b>	<b>343,161,412</b>	<b>100.00</b>	<b>95.06</b>
-	-	-	-	-	<b>364,047,000</b>	<b>100.00</b>	<b>349,316,128</b>	<b>100.00</b>	<b>95.95</b>
-	-	-	-	-	<b>355,621,000</b>	<b>100.00</b>	<b>351,313,921</b>	<b>100.00</b>	<b>98.79</b>
-	-	-	-	-	<b>370,609,000</b>	<b>100.00</b>	<b>358,140,630</b>	<b>100.00</b>	<b>96.64</b>
-	-	-	-	-	<b>380,196,000</b>	<b>100.00</b>	<b>370,189,305</b>	<b>100.00</b>	<b>97.37</b>
-	-	-	-	-	<b>385,116,000</b>	<b>100.00</b>	<b>376,621,370</b>	<b>100.00</b>	<b>97.79</b>
-	-	-	-	-	<b>386,779,000</b>	<b>100.00</b>	<b>378,780,565</b>	<b>100.00</b>	<b>97.93</b>
-	-	-	-	-	<b>379,349,000</b>	<b>100.00</b>	<b>363,727,599</b>	<b>100.00</b>	<b>95.88</b>

表22. 本局各項稅捐稽徵成本統計

單位：新臺幣元

會計年度別及稅目別 Fiscal Year & Items	實徵淨額(千元) Net Actual collection		成本總計 (元)Total cost (dollars)	直接成本 小計 Sub-Total
	民國 96 年度 FY2007	9,837,732	343,256,345	275,405,386
民國 97 年度 FY2008	9,503,293	338,348,407	279,984,801	
民國 98 年度 FY2009	9,329,700	335,712,499	273,040,427	
民國 99 年度 FY2010	9,950,034	343,886,258	275,429,097	
民國 100 年度 FY2011	10,653,709	340,839,345	273,631,538	
民國 101 年度 FY2012	10,239,854	349,965,193	279,950,382	
民國 102 年度 FY2013	11,359,784	351,914,245	286,238,848	
民國 103 年度 FY2014	11,484,080	369,671,968	291,460,822	
民國 104 年度 FY2015	11,741,308	356,696,244	290,934,682	
民國 105 年度 FY2016	11,374,502	305,270,972	226,797,633	
地價稅 Land Value Tax	2,046,330	95,626,072	71,110,150	
土地增值稅 Land Value Increment Tax	2,294,025	56,128,118	41,634,896	
房屋稅 House Tax	2,721,596	67,558,246	50,584,412	
使用牌照稅 Vehicle License Tax	3,779,880	37,367,170	27,594,737	
契稅 Deed Tax	230,963	20,043,920	14,742,317	
印花稅 Stamp Tax	249,712	14,789,010	11,033,257	
娛樂稅 Amusement Tax	51,996	13,758,436	10,097,864	

根據各項稅收稽徵成本20903-90-05-2及各項稅收稽徵人力20903-90-06-2編製。



Table 22. Cost of Tax Levying

Unit:N.T.\$1.00

		Indirect Cost		
人 Personnel	事 Expenses	業 Affair	務 Expenses	獎補助及損失 Subsideies and Losses
				Incentives and Losses
	207,984,187		67,421,199	—
	210,349,912		69,634,889	—
	203,438,976		69,601,451	—
	205,988,062		69,441,035	—
	208,418,854		65,212,684	—
	213,090,981		66,859,401	—
	217,593,346		68,645,502	—
	220,366,900		71,093,922	—
	217,471,066		73,463,616	—
	215,587,809		11,209,824	—
	67,478,984		3,631,166	—
	39,883,745		1,751,151	—
	46,653,202		3,931,210	—
	26,646,653		948,084	—
	14,638,412		103,905	—
	10,348,215		685,042	—
	9,938,598		159,266	—

表22. 本局稅捐稽徵成本統計(續一完)

單位：新臺幣元

會計年度別及稅目別 Fiscal Year & Items	間 接 成 本		
	小 計 Sub-Total	人 事 費 Personnel Expenses	業 務 費 Affair Expenses
民國 96 年度 FY2007	67,850,959	5,827,635	35,735,092
民國 97 年度 FY2008	58,363,606	5,607,858	36,072,435
民國 98 年度 FY2009	62,672,072	5,531,702	37,643,332
民國 99 年度 FY2010	68,457,161	5,664,356	39,839,979
民國 100 年度 FY2011	67,207,807	5,738,116	41,897,677
民國 101 年度 FY2012	70,014,811	5,708,385	42,684,747
民國 102 年度 FY2013	65,675,397	5,815,998	45,666,923
民國 103 年度 FY2014	78,211,146	5,945,171	45,973,694
民國 104 年度 FY2015	65,761,562	5,386,570	49,720,625
民國 105 年度 FY2016	78,473,339	5,786,305	52,168,700
地 價 稅 Land Value Tax	24,515,922	1,764,881	16,328,803
土 地 增 值 稅 Land Value Increment Tax	14,493,222	1,046,121	9,651,209
房 屋 稅 House Tax	16,973,834	1,244,359	11,289,307
使 用 牌 照 稅 Vehicle License Tax	9,772,433	788,316	6,448,051
契 稅 Deed Tax	5,301,603	366,153	3,542,255
印 花 稅 Stamp Tax	3,755,753	266,775	2,504,098
娛 樂 稅 Amusement Tax	3,660,572	309,700	2,404,977

資料來源：根據各項稅收稽徵成本20903-90-05-2及各項稅收稽徵人力20903-90-06-2編製。

Table 22. Cost of Tax Levying( Cont.1 End)

Unit:N.T.\$1.00

Indirect		Cost	每千元成本
設備及投資費	其他	Others	Cost per NT\$1,000
Equipment and Investment Cost			
25,037,332	1,250,900		34.89
15,440,353	1,242,960		35.60
18,290,738	1,206,300		35.98
21,734,120	1,218,706		34.56
17,837,553	1,734,461		31.99
20,318,333	1,303,346		34.18
12,828,332	1,364,144		30.98
25,186,281	1,106,000		32.19
9,590,367	1,064,000		30.38
19,456,334	1,062,000		26.84
6,089,832	332,406		46.73
3,599,422	196,470		24.47
4,210,351	229,817		24.82
2,404,803	131,263		9.89
1,321,085	72,110		86.78
933,904	50,976		59.22
896,937	48,958		264.61

表23. 本局稅務服務中心服務統計表

Table 23. Service Statistic of Tax Service Center  
105年度

服 務 項 目	Service Items	件 ( 次 ) 數	Cases
1.解 答 稅 務 法 令	Consultation regarding tax laws		107,310
2.補 發 稅 單	Tax statement re-issuance		7,261
3.輔 導 納 稅 人 填 寫 各 項 書 表	Guide taxpayer to fill in forms		5,758
4.供 應 書 表	Forms supply		14,333
5.發 佈 新 聞 稿	Release a press release		1,354
6.提 供 稅 務 宣 導 資 料	Provide tax administration to promote data		70,155
7.免 費 電 話 服 務	Free phone service		12,362
8.其 他	Other		753
合 計	Total		219,286

資料來源：納稅服務科提供。

陸、附 錄  
VI Appendix



陸、附 錄  
VI Appendix

## 表24. 本 縣 各 項 稅 收 實 徵 數

單位：新臺幣千元

(一) 按 年 月 別 分

會計年度別 Fiscal Year	總 計 Grand Total	國 稅 National Taxes
民國 96 年 度 FY2007	31,920,656	21,779,809
民國 97 年 度 FY2008	31,549,146	21,772,745
民國 98 年 度 FY2009	26,040,940	16,455,383
民國 99 年 度 FY2010	25,562,096	15,320,781
民國 100 年 度 FY2011	34,525,404	23,514,356
民國 101 年 度 FY2012	32,069,544	21,525,852
民國 102 年 度 FY2013	32,416,852	20,813,735
民國 103 年 度 FY2014	36,941,066	24,909,688
民國 104 年 度 FY2015	40,783,551	28,699,947
民國 105 年 度 FY2016	49,275,509	37,582,916
FY2016 105年 1 月Jan.	2,394,198	2,093,687
2 月Feb.	-28,214	-200,358
3 月Mar.	2,882,615	2,443,964
4 月Apr.	2,554,651	-120,905
5 月May	9,066,500	5,970,547
6 月June	15,474,783	14,379,701
7 月July	867,238	528,671
8 月Aug.	2,157,538	1,871,772
9 月Sep.	4,888,757	4,556,776
10 月Oct.	3,741,943	3,428,028
11 月Nov.	3,786,128	2,125,643
12 月Dec.	1,489,372	505,390

資料來源：根據本局及財政部中區國稅局彰化分局徵課會計報告表編製。  
附註：本表所列之實徵數係為實徵淨額。



## Table 24. Actual Collection Taxes

(I) By Monthly

Unit: N. T. \$1,000

省 Provincial	稅 Taxes	縣 County	市 and City	稅 Taxes	教育捐 Education Sur Tax	罰 Punitive	鍰 Fine
-				<b>9,837,732</b>	<b>314</b>		<b>302,801</b>
-				<b>9,503,293</b>	<b>212</b>		<b>272,896</b>
-				<b>9,329,700</b>	<b>381</b>		<b>255,476</b>
-				<b>9,950,034</b>	<b>71</b>		<b>291,210</b>
-				<b>10,653,709</b>	<b>-36</b>		<b>357,375</b>
-				<b>10,238,570</b>	<b>1,284</b>		<b>303,838</b>
-				<b>11,359,787</b>	<b>-3</b>		<b>243,333</b>
-				<b>11,484,080</b>	<b>4</b>		<b>547,294</b>
-				<b>11,741,308</b>	<b>-32</b>		<b>342,328</b>
-				<b>11,374,502</b>	<b>20</b>		<b>318,071</b>
-				287,051	-		13,460
-				146,949	-		25,195
-				399,367	-		39,284
-				2,650,871	-		24,685
-				3,067,766	-		28,187
-				1,058,175	-		36,907
-				319,173	20		19,374
-				269,848	-		15,918
-				302,355	-		29,626
-				289,683	-		24,232
-				1,639,965	-		20,520
-				943,299	-		40,683

表24. 本縣各項稅收實徵數(續一完)  
單位：新臺幣千元 (二) 按稅目別

稅目別 Tax Items	96年 FY2007	97年 FY2008	98年 FY2009	99年 FY2010
<b>總計</b> Grand Total	<b>31,920,656</b>	<b>31,549,146</b>	<b>26,040,940</b>	<b>25,562,096</b>
<b>國稅</b> National Taxes	<b>21,779,809</b>	<b>21,772,745</b>	<b>16,455,383</b>	<b>15,320,781</b>
營利事業所得稅 Business Income Tax	10,376,549	12,939,520	7,744,581	5,745,371
綜合所得稅 Individual Income Tax	5,078,191	5,867,679	2,588,145	4,297,562
遺產贈與稅 Estate Gift Tax	615,773	713,510	512,891	432,885
貨物稅 Commodity Tax	960,047	1,052,089	986,786	1,277,701
證券交易稅 Securities Transactions Tax	2,751,348	1,803,890	2,458,696	2,215,710
期貨交易稅 Futures Transactions Tax	—	—	—	—
菸酒稅 Tobacco and Alcohol Tax	19,732	22,334	9,985	11,134
營業稅 Business Tax	1,978,169	-626,277	2,154,299	1,340,418
特種勞務及貨物稅 specifically selected goods and services tax	—	—	—	—
<b>省稅</b> Provincial Taxes	—	—	—	—
<b>縣市稅</b> County and City Taxes	<b>9,837,732</b>	<b>9,503,293</b>	<b>9,329,700</b>	<b>9,950,034</b>
教育捐 Education Sur Tax	314	212	381	71
罰鍰 Punitive Fine	302,801	272,896	255,476	291,210

資料來源：根據本局及財政部中區國稅局彰化分局徵課會計報告表編製。

附註：本表所列各稅數字係為各稅之實徵淨額；總計係為各項稅捐收入與罰鍰之合計。

Table 24. Actual Collection Taxes (Cont.1 End)

(II)By Tax Item

Unit:N. T. \$1,000

100 年 度 FY2011	101 年 度 FY2012	102 年 度 FY2013	103 年 度 FY2014	104 年 度 FY2015	105 年 度 FY2016
<b>34,525,404</b>	<b>32,069,544</b>	<b>32,416,852</b>	<b>37,002,571</b>	<b>40,783,551</b>	<b>49,275,509</b>
<b>23,514,356</b>	<b>21,525,852</b>	<b>20,813,735</b>	<b>24,909,688</b>	<b>28,699,947</b>	<b>37,582,916</b>
10,600,782	10,530,936	8,726,578	13,454,213	13,219,643	17,736,678
6,651,043	6,981,473	6,810,710	6,490,226	8,278,166	10,703,834
2,038,018	615,058	1,125,855	850,937	816,807	1,225,727
1,350,792	1,473,715	1,592,832	1,758,237	1,906,853	1,629,724
1,818,374	1,418,210	1,456,243	1,758,289	1,430,685	1,219,436
1,611	4,198	3,201	2,801	7,374	9,802
15,668	19,377	15,291	11,823	15,381	9,891
1,038,068	482,885	1,083,025	521,657	2,966,145	5,002,167
—	—	—	61,505	58,893	45,657
—	—	—	—	—	—
<b>10,653,709</b>	<b>10,238,570</b>	<b>11,359,787</b>	<b>11,484,080</b>	<b>11,741,308</b>	<b>11,374,502</b>
<b>-36</b>	<b>1,284</b>	<b>-3</b>	<b>4</b>	<b>-32</b>	<b>20</b>
<b>357,375</b>	<b>303,838</b>	<b>243,333</b>	<b>547,294</b>	<b>342,328</b>	<b>318,071</b>



刊 名：彰化縣 105 年稅捐統計要覽

Name of the Publication : The Tax Statistical Abstract of Changhua County,2016

第 48 期

Series No.48

出 刊 頻 率：年 刊

Publish the Frequency Annual of the Publication

出 版 機 關：彰化縣地方稅務局

Publish the Organ : Local Tax Bureau, Changhua County

[http : //www.changtax.gov.tw/](http://www.changtax.gov.tw/)

局 長：楊 瑞 美

會 計 室 主 任：李 京 齡

出 版 日 期：中華民國 106 年 4 月