


# 多用網路，少跑馬路



# 歡迎使用地方稅網路申報



彰化縣地方稅務局關心您



歡迎使用印花稅彙總繳納


每2個月(單月)申報一次

免再逐張貼花、銷花



彰化縣地方稅務局關心您





# 政府採購電子契約

## 屬我國境內書立的憑證

## 應依法貼繳印花稅



彰化縣地方稅務局關心您





# 地方稅網路申報整體資訊作業

## 印花稅申報系統教育訓練

報告人 廖美女  
105年06月27日



# 第一次使用網路開單者，請先申請帳號

進入「地方稅網路申報系統」(https://net.tax.nat.gov.tw)

一、點選左邊選單的[印花稅帳號申請]進入

地方稅網路申報作業 - Windows Internet Explorer

https://net.tax.nat.gov.tw/PLRX/Lrx200d01

檔案(E) 編輯(E) 檢視(V) 我的最愛(A) 工具(T) 說明(H)

我的最愛 財政部 - 法規釋示函令 建議的網站 自訂連結 免費的 Hotmail 網頁快訊圖庫

地方稅網路申報作業

### 地方稅網路申報作業

首頁 新手上路 專業人士 常見問題 下載專區 網站地圖

今天 102 年 11 月 12 日 星期二

常用服務	報稅代理人	一般民衆	娛樂印花申報業者
公佈欄 專業人士 <b>印花稅帳號申請</b> 娛樂稅帳號申請 常見問題 網路申報操作手冊	憑證登入	不動產移轉 土地增值稅, 契稅, 印花稅 地價稅申辦 減免用地申辦 房屋稅申辦 稅籍相關證明申請 使用情形變更 自然人憑證登入	印花稅彙總繳納 印花稅大額憑證總繳 娛樂稅自動報繳 娛樂稅臨時公演 帳號登入 憑證登入

最新消息

【公告】印花娛樂帳號第一次登入，請使用新系統預設密碼... 102-11-01

全文檢索

Google 搜尋

客服專區

地方稅網路申報 免付費客服專線  
客服電話：0800-818388

完成 開始 彰化縣地方稅務... 文件1 - Microsoft... 地方稅網路申報... 網際網路 100% 上午 09:08

## 二、輸入公司資料，輸入完畢按下**確認申請**按鈕

地方稅網路申報作業 - Windows Internet Explorer

https://net.tax.nat.gov.tw/PLRX/Lrx200d01

檔案(E) 編輯(E) 檢視(V) 我的最愛(A) 工具(T) 說明(H)

★ 我的最愛 | ★ 財政部 - 法規釋示函令 | 建議的網站 | 自訂連結 | 免費的 Hotmail | 網頁快訊圖庫

地方稅網路申報作業

**常用服務**  
SERVICE

公佈欄

專業人士

印花稅帳號申請

娛樂稅帳號申請

常見問題

網路申報操作手冊

**印花稅申報\_帳號申請**

委任代理人申報

自行申報

申請類別 \*  印花稅彙總繳納  印花稅大額憑證總繳

申請縣市 \*

身分證字號/統一編號 \*

申報人/申報單位 \*

電子郵件信箱 \*  (請填寫正確的電子信箱，避免收不到認證信)

地址 \*

連絡電話 \*  (範例：02-00000000 或 02-000000#000 或 0900-000000)

傳真電話 \*  (範例：02-00000000)

登入方式 \*  帳號密碼  自然人憑證  工商憑證  組織及團體憑證 [!] 必與欄位

請輸入右方圖片中的字： (不分大小寫) **3 2 9 D**

1.\* 為必要輸入欄位。  
2.確認以上所有資料正確無誤，按下確定申請鈕，系統寄發電子信箱認證郵件，認證成功後即可列印申請書。

**客服專區**  
CUSTOMER SERVICE

地方稅網路申報  
免付費客服專線

客服電話：0800-818388  
傳真電話：04-23780975  
服務時間：08:00~18:00

完成

網際網路 100%

開始 | 彰化縣地方稅務... | 文件1 - Microsoft ... | 地方稅網路申報... | 上午 09:09

# 大額總繳委任申請


地方稅網路申報作業 - Windows Internet Explorer

https://net.tax.nat.gov.tw/PLRX/Lrx200d01

檔案(F) 編輯(E) 檢視(V) 我的最愛(A) 工具(T) 說明(H)

我的最愛 | Yahoo奇摩 | 印花稅 @ 高雄市東區稅捐... | 地政資訊網際網路服務... | 法拍屋公告 | 建議的網站 | 財政部 - 法規釋示函令 | 網頁快訊圖庫

地方稅網路申報作業



**常用服務**  
SERVICE

- 公佈欄
- 專業人士
- 印花稅帳號申請**
- 娛樂稅帳號申請
- 常見問題
- 網路申報操作手冊

**客專專區**  
CUSTOMER SERVICE

地方稅網路申報  
免付費客服專線  
0800-818388

### 印花稅申報\_帳號申請

委任代理人申報

委任人

申請類別 *	<input type="radio"/> 印花稅彙總繳納 <input checked="" type="radio"/> 印花稅大額憑證總繳
申請縣市 *	<input type="text"/>
統一編號	<input type="text"/>
公司名稱	<input type="text"/>
負責人	<input type="text"/>
地址	<input type="text"/>

委任人代表

完成

開始 | 地政電子閘門查詢... | 收件匣 - Outlook Exp... | 地方稅網路申報作... | 網際網路 | 100% | 下午 03:05

## ■ 受任人(代理人)

身分證字號/統一編號 \*

代理人名稱 \*

電子郵件信箱 \*

(請填寫正確的電子信箱，避免收不到認證信)

地址 \*

連絡電話 \*

(範例：02-00000000 或 02-000000#000 或 0900-000000)

傳真電話

(範例：02-00000000)

常用縣市

登入方式 \*

 帳號密碼
  自然人憑證
  工商憑證
  組織及團體憑證 **[!] 必填欄位**

請輸入右方圖片中的字：

(不分大小寫)

UDCQ

確定申請

1.\* 為必要輸入欄位。

2.確認以上所有資料正確無誤，按下確定申請鈕，系統寄發電子信箱認證郵件，認證成功後即可列印申請書。

3.於7日內檢附申請書及下列文件送作業機關審核，逾期未辦理時將逕行註銷另行申請。

(1) 委任代理人申報者：「委託書正本」及「代理人身分證件影本」。

(2) 選使用憑證者：「委任代理人之自然人憑證」或「自行申報者之工商憑證」影本。

4.收到帳號啟用通知E-Mail後，即可開始進行網路申報作業。



# 大額總繳委任申請

說明：

1. \* 為必要輸入欄位。
2. 確認以上所有資料正確無誤，按下確定申請鈕，系統寄發電子信箱認證郵件，認證成功後即可列印申請書。
3. 申請書蓋妥公司大小章，傳真回本局。
4. 收到帳號啟用通知E-Mail 後，即可開始進行網路申報作業。

總局：04-7239131分機239、268、233傳真7284918

員林分局：04-8320140分機369 傳真8313563

北斗分局：04-8870001分機203 傳真8882005

# 印花稅大額繳納網路申報流程說明

## 一、帳號申請：

1. 登錄「地方稅網路申報系統」  
(<https://net.tax.nat.gov.tw>)，點選左邊選單的[印花稅帳號申請]進入
2. 依自行申報或委任代理人申報選擇登錄單位基本資料。
3. 收到系統寄發電子信箱認證郵件，認證成功後即可列印申請書。
4. 申請書蓋妥公司大小章，傳真回本局。
5. 收到帳號啟用通知E-Mail後，即可開始進行網路申報作業。

# 印花稅大額繳納網路申報流程說明

## 二、大額繳納網路申報流程：

1. 登錄「地方稅網路申報系統」  
(<https://net.tax.nat.gov.tw>)

登入娛樂印花申報業者

2. 輸入帳號(即統一編號)及密碼

3. 新增申報資料，確認送出，即可列印申報表及繳款書

4. 持繳款書向公庫繳納，稅額2萬元以下亦可於統一、全家、萊爾富、來來(OK)等便利商店繳納。

## 印花稅大額繳納網路申報流程說明

三、操作上如有問題，可撥打免付費客服專線  
0800-818388有專人為您服務，或撥本局  
下列電話詢問。

總 局：04-7239131分機239、268、233

員林分局：04-8320140分機369

北斗分局：04-8870001分機203



# 一、地方稅網路申報作業-登入系統

地方稅網路申報作業

首頁 新手上路 專業人士 常見問題 下載專區 網站地圖



2012年7月24日

常用服務	報稅代理人	一般民衆	娛樂印花申報業者
<p>公佈欄</p> <p>專業人士</p> <p>印花稅帳號申請</p> <p>娛樂稅帳號申請</p> <p>常見問題</p> <p>線上網路申報操作手冊</p>	<p>不動產移轉 土地增值稅, 契稅, 印花稅</p> <p>地價稅申辦 減免用地申辦</p> <p>房屋稅申辦 稅籍相關證明申請 使用情形變更</p> <p>憑證登入</p>	<p>印花稅彙總繳納</p> <p>印花稅大額憑證總繳</p> <p>娛樂稅自動報繳</p> <p>娛樂稅臨時公演</p> <p>帳號登入</p> <p>憑證登入</p>	<p>全文檢索</p> <p>SEARCH</p> <p>Go</p> <p>客服專區</p> <p>CUSTOMER SERVICE</p> <p>地方稅網路申報</p> <p>免付費客服專線</p> <p>客服電話: 0800-000000</p> <p>服務時間: 08:00~18:00</p>

最新消息 MORE ▶

• 最新消息最新消息最新消息最新消息最新消息最新消息最新消息... yyyy-mm-dd

## 二、輸入帳號及密碼

帳號即統一編號，如果忘記密碼，可點選[忘記密碼](#)重新設定

地方稅網路申報作業

首頁 新手上路 專業人士 常見問題 下載專區 網站地圖



中秋

常用服務 SERVICE

- 公佈欄
- 專業人士
- 印花稅帳號申請
- 娛樂稅帳號申請
- 常見問題
- 網路申報操作手冊

娛樂印花申報業者／帳號登入

帳號： N 158

密碼： ●●●●●●●●

登入

帳號請輸入身分證字號或營利事業統一編號

| 無法登入 | 忘記密碼 | 娛樂稅帳號申請 | 印花稅帳號申請 |

### 三、左邊功能區點選大額憑證總繳申請與查詢，再點選新增

地方稅網路申報作業

LRX504\_大額憑證總繳申請與查詢

字型大小：大 | 中 | 小

彰化縣

1. 點功能選項

2. 點新增

[-] 印花稅  
大額憑證總繳申請與查詢

+ 個人資料管理  
登入者：  
登入時間：102-09-04  
13:26:32 登出

【查詢】

新增 清除 查詢

申報縣市 全部 所屬年月(YMMM) 發單日期(起)~(迄)

案號 統一編號 申報狀態 全部

全選 全不選 確認送出 繳款書列印 註銷/還原 刪除

頁次 每頁顯示 15 筆，總筆數: 0

查/編	註銷與否	繳款書已列印	案號	申報縣市	申報狀態	統一編號	納稅義務人名稱	稅額	發單日期	限繳迄日	憑證名稱	電子繳款
-----	------	--------	----	------	------	------	---------	----	------	------	------	------

頁次 每頁顯示 15 筆，總筆數: 0

四、進入「印花稅大額憑證繳款書線上建檔」畫面，且系統判斷申報業者身分，為納稅義務人本人或代理人，系統自動將相關基本資料自動帶出。其餘資料自行登錄後存檔。

地方稅網路申報作業

2. 新增成功後按大額憑證總繳申請查詢

1. 輸入資料後按存檔

印花稅  
大額憑證總繳申請查詢

個人資料管理  
登入者：張...  
登入時間：102-09-04  
13:26:32 登出

LRX504\_印花稅大額憑證繳款書線上建檔

字型大小：大 | 中 | 小 彰化縣地方稅務局

案件編號 [存檔] [回上一頁]

縣市代號 *	彰化縣	發單日期	1020904	限繳日期	1020919
管轄機關 *	總局 (彰化市)				
憑證名稱 *	其他	1/1000	憑證書立日期	1020731	
憑證標的物 *	竹塘鄉...地號共有物分割和解筆錄。				
憑證金額 *	371800	<input type="checkbox"/> 含營業稅 0.05	件數	1	印花稅額 * 371

納稅義務人

身分證號/統一編號 *	N...91	名稱 *	黃...
住址 *	彰化縣彰化市...號		
電話號碼 *	04-7239131	行動電話：	
電子郵件信箱：			
負責人身分證號：		負責人姓名：	

代理人

身分證號/統一編號：	N...8	名稱：	張...
住址：	彰化縣彰化市...號		
電話號碼：	04-7239131	行動電話：	
電子郵件信箱：	...@...tw		
負責人身分證字號：		負責人姓名：	

注意：  
有\*字號欄位  
一定要填  
(承攬契約，  
一定要填相對人)



五、系統會帶出「大額憑證總繳申請與查詢」畫面，申報狀態『已存檔待傳送』。

1勾選編輯旁邊的方框，2點選【確認送出】鍵，彈出「確認送出」視窗，確定送出申報案件時按【確定】鍵，若要取消則按【取消】鍵。

地方稅網路申報作業

印花稅 大額憑證總繳申請與查詢

登入者：張... 登入時間：102-09-04 15:06:13 登出

LRX504\_大額憑證總繳申請與查詢 字型大小：大|中|小 彰化縣地方稅務局

【查詢】 新增 清除 查詢

申報縣市 全部 所屬年月(YMMM) 發單日期(起)~(迄)

案號 統一編號 申報狀態 全部

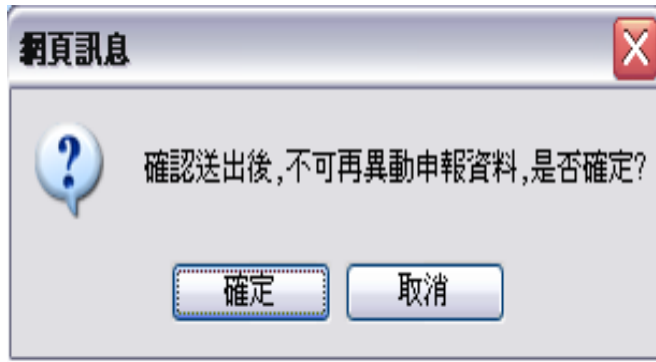
全選 全不選 確認送出 繳款書列印 註銷/還原 刪除 頁次 1 每頁顯示 15 筆，總筆數: 1

查/編	註銷與否	繳款書已列印	案號	申報縣市	申報狀態	統一編號	納稅義務人名稱	稅額	發單日期	限繳迄日	憑證名稱	電子繳款	
<input type="checkbox"/>	編輯	否	否	02095599910001	彰化縣	已存檔待傳送	N...	1	黃...	371	102/09/04	102/09/19	其他

頁次 1 每頁顯示 15 筆，總筆數: 1

- 申請流程：新增 登打申請資料後存檔 勾選申請資料 確認送出 繳款書列印或使用電子繳款 完成。
- 本畫面提供列印繳款書及連結至財金繳款功能，於資料確認送出後，即不可再具動申報資料；若申報資料有誤者，請洽各分局(處)所屬服務人員辦理人工更正。
- 申報狀態說明：  
已存檔待傳送：已建檔完成，申請資料尚未確認送出傳輸到主機。  
申報資料已傳送：已傳輸至主機等待處理結果。  
申報完成：完成申報。  
申報失敗：請洽各分局(處)所屬服務人員，詢問失敗原因。
- 若有誤申報情形，請於確認送出前，使用"註銷"鈕予以註銷。

★彈出「送出確認」視窗。



★按【確認】，彈出「申報成功！」視窗



## 六、列印繳款書

確認送出後申報狀態變更為『申報資料已傳送』

1勾選查看旁邊的方框，2點選【繳款書列印】鍵，系統判斷「申報狀態：申報資料已傳送」，產出繳款書，彈出「輸入密碼開啟或不輸入密碼開啟」視窗，3點選後按【確定】鍵。

地方稅網路申報作業

印花稅 大額憑證總繳申請與查詢

登入者：張... 登入時間：102-09-04 15:06:13 登出

【查詢】 新增 清除 查詢

申報縣市 全部 所屬年月(YMMM) 發單日期(起)~(迄)

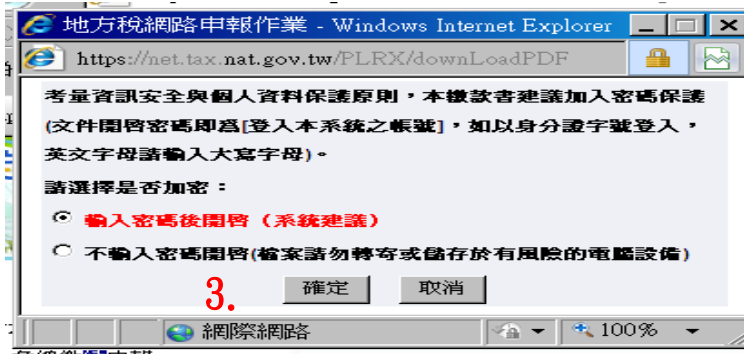
案號 統一編號 申報狀態 全部

全選 全不選 確認送出 繳款書列印 註銷/還原 刪除 頁次 1 每頁顯示 15 筆，總筆數：1

查/編	註銷與否	繳款書已列印	案號	申報縣市	申報狀態	統一編號	納稅義務人名稱	稅額	發單日期	限繳迄日	憑證名稱	電子繳款
<input type="checkbox"/> 查看	否	否	02095599910001	彰化縣	申報資料已傳送	N...	...	371	102/09/04	102/09/19	其他	電子繳款

頁次 1 每頁顯示 15 筆，總筆數：1

### 3. 按輸入IDN後按確定。



### 4. 按開啟舊檔鍵即可列印稅單。





# 印花稅彙總繳納網路申報流程說明

一、尚未申請彙總繳納申報者，請檢附下列文件  
提出申請

1. 印花稅彙總、大額暨網路申報申請書。
2. 印模稅籍登記表1份。

# 印花稅彙總繳納網路申報流程說明

## 二、網路彙總申報流程：

1. 於申報期間單月1 日到17 日登錄「地方稅網路申報系統」 (<https://net.tax.nat.gov.tw>)
2. 登入娛樂印花申報業者
3. 輸入帳號(即統一編號)及密碼
4. 編輯申報資料，確認送出，即可列印申報表及繳款書
5. 持繳款書向公庫繳納，稅額2萬元以下亦可於統一、全家、萊爾富、來來(OK)等便利商店繳納。

# 印花稅彙總繳納網路申報流程說明

三、操作上如有問題，可撥打免付費客服專線  
0800-818388有專人為您服務，或撥本局  
下列電話詢問。

總局：04-7239131分機239、268、233

員林分局：04-8320140分機369

北斗分局：04-8870001分機203

# 1. 地方稅網路申報作業-登入系統

The screenshot displays the website interface for local tax online declaration. At the top, the title "地方稅網路申報作業" is followed by navigation links: "首頁", "新手上路", "專業人士", "常見問題", "下載專區", and "網站地圖". A decorative banner features a green field with daisies and a person riding a bicycle. A callout box labeled "登入區" (Login Area) points to the "娛樂印花申報業者" (Entertainment Stamp Duty Filers) section. This section lists services such as "印花稅彙總繳納", "印花稅大額憑證總繳", "娛樂稅自動報繳", and "娛樂稅臨時公演", and includes "帳號登入" and "憑證登入" buttons. A red arrow points to the "帳號登入" button. Other sections include "報稅代理人" (Tax Agent), "一般民眾" (General Public), and "最新消息" (Latest News). A search bar and customer service information are also visible.

地方稅網路申報作業

首頁 | 新手上路 | 專業人士 | 常見問題 | 下載專區 | 網站地圖

登入區

2012年7月24日

常用服務 SERVICE

公佈欄

專業人士

印花稅帳號申請

娛樂稅帳號申請

常見問題

線上網路申報操作手冊

報稅代理人

憑證登入

一般民眾

不動產移轉  
土地增值稅, 契稅, 印花稅

地價稅申辦  
減免用地申辦

房屋稅申辦  
稅籍相關證明申請  
使用情形變更

自然人憑證登入

娛樂印花申報業者

印花稅彙總繳納

印花稅大額憑證總繳

娛樂稅自動報繳

娛樂稅臨時公演

帳號登入

憑證登入

全文檢索 SEARCH

Go

CUSTOMER SERVICE

地方稅網路申報

免付費客服專線

客服電話: 0800-000000

服務時間: 08:00~18:00

最新消息

最新消息最新消息最新消息最新消息最新消息最新消息最新消息...

yyyy-mm-dd

## 2. 輸入帳號及密碼

帳號即統一編號，如果忘記密碼，可點選[忘記密碼](#)重新設定

The screenshot shows the website's navigation bar with the title '地方稅網路申報作業' and menu items: '首頁', '新手上路', '專業人士', '常見問題', '下載專區', and '網站地圖'. Below the navigation is a decorative banner for the Mid-Autumn Festival (中秋) featuring a rabbit on the moon and colorful flowers. On the left is a sidebar with '常用服務' and links for '公佈欄', '專業人士', '印花稅帳號申請', '娛樂稅帳號申請', '常見問題', and '網路申報操作手冊'. The main content area is titled '娛樂印花申報業者 / 帳號登入' and contains a login form with fields for '帳號' (containing 'N' and '58') and '密碼' (masked with dots), a '登入' button, and a red error message: '帳號請輸入身分證字號或營利事業統一編號'. At the bottom of the form are links for '無法登入', '忘記密碼', '娛樂稅帳號申請', and '印花稅帳號申請'.



### 3. 彙總繳納申報

申報業者先點選左側功能選單【印花稅】，再點選【彙總繳納申報】，系統帶出「LRX501\_彙總繳納申報」畫面。

地方稅網路申報作業

LRX501\_彙總繳納申報

彰化縣地方稅務局

字型大小：大 中 小

功能選單

- 印花稅
  - 彙總繳納申報
  - 彙總繳納查詢
  - 彙總申報資料批次上傳
- 個人資料管理

登入者：彰化縣地方稅務局  
登入時間：102-09-05 11:22:25 登出

【查詢】 查詢 清除

申報縣市 全部 申報年月 0208 異動日期(起)~(迄) ~

統一編號 彙總繳納編號 申報狀態 全部

全選 全不選 申報表列印 確認送出 繳款書列印 註銷/還原 頁次 1 每頁顯示 15 筆，總筆數：1

查/編	註銷與否	繳款書已列印	彙總繳納編號	申報縣市	申報狀態	統一編號	納稅義務人名稱	應納稅額	電子繳款
<input type="checkbox"/>	編輯	否	否	5501000060	彰化縣	尚未申報	50	彰化縣	

頁次 1 每頁顯示 15 筆，總筆數：1

## 4. 彙總申報線上建檔及更正

(1) 勾選本期申報印花稅彙總繳納案件點選【編輯】鍵，系統帶出「LRX501\_彙總申報線上建檔及更正」畫面。

登入者：彰化縣 [姓名] 會  
登入時間：102-09-05  
1:22:25 登出

全選	全不選	申報表列印	確認送出	繳款書列印	註銷/還原	頁次	1	每頁顯示	15	筆	總筆數: 1
<input checked="" type="checkbox"/>		查/編	註銷與否	繳款書已列印	彙總繳納編號	申報縣市	申報狀態	統一編號	納稅義務人名稱	應納稅額	電子繳款
		<b>編輯</b>	否	否	5501000060	彰化縣	尚未申報	50 [姓名]	彰化縣 [姓名]		

頁次 1 每頁顯示 15 筆 總筆數: 1

(2) 於編輯區輸入【項目別】【憑證名稱】等欄位資料，系統帶出【稅率】並自動計算出【應納稅額】，俟確認【應納稅額】無誤，再按【新增】鍵。

地方稅網路申報作業

LRX501\_彙總申報線上建檔及更正

彰化縣地方稅務局

【基本資料】

申報縣市	彰化縣	彙總繳納編號	5501000060
營利事業統一編號	5 [姓名]	納稅義務人名稱	彰化縣 [姓名]
代表人	[姓名]	納稅義務人地址	彰化縣 [姓名] 號
所屬年月份	0207 ~ 0208	申報年月	0208
		異動日期	1020902

【編輯】

項目別*	彙總繳納項目 自行書立之應稅憑證	憑證名稱*	銀錢收據	稅率	4/1000
憑證所屬月份	07-08	起迄號碼	1076-1300	明細	
憑證金額*	1444450	憑證件數*	225	應納稅額	5777

全選 全不選 刪除

全選	全不選	刪除	頁次	1	每頁顯示	15	筆	總筆數: 0	
			查/編	項目別	憑證名稱	件數	金額	稅率	應納稅額

27

頁次 1 每頁顯示 15 筆 總筆數: 0

(3)系統檢核欄位成功後，彈出「新增成功」視窗。



(4)點選【確定】鍵，帶出彙總繳納申報資料新增成功畫面。再按【回上一頁】鍵。

地方稅網路申報作業

LRX501\_彙總申報線上建檔及更正

彰化縣地方稅務局

【基本資料】

申報縣市	彰化縣	彙總繳納編號	5501000060		
營利事業統一編號	5	納稅義務人名稱	彰化縣		
代表人		納稅義務人地址	彰化縣		
所屬年月份	0207 ~ 0208	申報年月	0208	異動日期	1020905

【編輯】

項目別 *	彙總繳納項目 自行書立之應稅憑證	憑證名稱 *		稅率	
憑證所屬月份	07~08	起迄號碼		明細	
憑證金額 *		憑證件數 *		應納稅額	

全選 全不選 刪除

查/編	項目別	憑證名稱	件數	金額	稅率	應納稅額	
<input type="checkbox"/>	編輯	彙總繳納項目	銀錢收據	225	1,444,450	0.004	5,777

(5)勾選彙總繳納案件(編輯旁邊的方框)，點選【確認送出】鍵，彈出「確認送出」視窗，確定送出申報案件時按【確定】鍵，若要取消則按【取消】鍵。

地方稅網路申報作業

LRX501\_彙總繳納申報

彰化縣地方稅務局

【查詢】 查詢 清除

申報縣市: 全部 申報年月: 0208 異動日期(起)~(迄):

統一編號: 彙總繳納編號: 申報狀態: 全部

全選 全不選 申報表列印 確認送出 繳款書列印 註銷/還原

頁次 1 每頁顯示 15 筆, 總筆數: 1

查/編	註銷與否	繳款書已列印	彙總繳納編號	申報縣市	申報狀態	統一編號	納稅義務人名稱	應納稅額	電子繳款
<input checked="" type="checkbox"/>	編輯	否	否	5501000060	彰化縣	已存檔待傳送	59	彰	8,302

頁次 1 每頁顯示 15 筆, 總筆數: 1

網頁訊息

確認送出後,不可再異動申報資料,是否確定?

確定 取消

## 5. 申報表列印

申報業者**確定送出**申報資料，系統會將「**申報狀態**」更新為「**申報資料已傳送**」。

(1)勾選彙總繳納案件(查看旁邊的方框)，(2)點選【**申報表列印**】鍵，系統判斷「**申報狀態：申報資料已傳送**」，產出勾選的彙總繳納案件申報表(有收件章)。

地方稅網路申報作業

功能選單

LRX501\_彙總繳納申報

字型大小：大 中 小

彰化縣地方稅務局

印花稅

- 彙總繳納申報
- 彙總繳納查詢
- 彙總申報資料批次上傳

個人資料管理

登入者：[REDACTED]

登入時間：102-09-05 15:11:01

登出

【查詢】

查詢 清除

申報縣市 全部

申報年月 0208

異動日期(起)~(迄)

統一編號

彙總繳納編號

申報狀態 全部

全 選 全 不 選 申報表列印 確認送出 繳款書列印 註銷/還原

頁次 1 每頁顯示 15 筆，總筆數：1

查/編	註銷與否	繳款書已列印	彙總繳納編號	申報縣市	申報狀態	統一編號	納稅義務人名稱	應納稅額	電子繳款	
<input type="checkbox"/>	查看	否	否	5501000060	彰化縣	申報資料已傳送	[REDACTED]	彰化縣 [REDACTED]	8,302	電子繳款

頁次 1 每頁顯示 15 筆，總筆數：1



彰化縣地方稅務局 總局  
使用自製憑證印花稅總繳申報表

納稅義務人	彰化
營利事業統一編號	5
彙總繳納編號	5501000060

所屬年月份：102年07月 - 08月

項目	憑證名稱	憑證所屬月份	起訖號碼	憑證件數	小計金額	稅率	應納稅額
	憑證名稱明細						
代扣繳項目							
(收受外來憑證代扣取印花稅之憑證)							
小計				0	0	4/1000	0
彙總繳納項目	票據收據	07-08	1070-1300	225	1,444,450	0.004	5,777
	票據收據	07-08		250	631,397	0.004	2,525
(自行書立之應稅憑證)							
小計				0	0	1/1000	0
				2	2,075,847	4/1000	8,302
				0	0	12	0
合計					2,075,847		8,302

代表人：陳

地址：彰化縣 三樓

代理申報人：

聯絡電話：

申報日期：102年09月05日

彰化縣地方稅務局 總局

102年09月05日

印花稅彙總繳納  
網路申報收件章

列印日期：102年09月05日

說明：

- 一、本表應於每單月十五日以前就上兩個月份開立使用之自製憑證依式逐項據實填報並取具回執。
- 二、本表所列各欄如不敷填寫，可加添另頁加蓋騎縫印章申報。
- 三、本表所報應納稅款，應於同月十五日以前自行填寫繳款書自動向公庫繳納，申報聯一併黏貼於申報表。
- 四、本表「小計金額欄」所填之金額，應與開立憑證或帳載收入之總金額相符，如有不符應以書面說明不符原因。
- 五、應納印花稅憑證已依序編號裝訂成冊，且申報金額、稅額採電腦輸出之表報數據者，其起訖號碼及張數得免查填。

## 6.繳款書列印

- (1)勾選彙總繳納案件(查看旁邊的方框)。
- (2)點選【繳款書列印】鍵，系統判斷「申報狀態：申報資料已傳送」，產出繳款書，彈出「輸入密碼開啟或不輸入密碼開啟」視窗。
- (3)點選後按【確定】鍵。

https://net.tax.nat.gov.tw/PLRX/Lrx201d01!doLogin - Windows Internet Explorer

地方稅網路申報作業 - Windows Internet Explorer

https://net.tax.nat.gov.tw/PLRX/downLoadPDF

考量資訊安全與個人資料保護原則，本檔款書建議加入密碼保護  
(文件開啟密碼即為[登入本系統之帳號]，如以身分證字號登入，  
英文字母請輸入大寫字母)。  
請選擇是否加密：  
 輸入密碼後開啟 (系統建議)  
 不輸入密碼開啟 (檔案請勿轉寄或儲存於有風險的電腦設備)

3. 確定 取消

查詢 清除

查詢	註冊與 否	繳款書已列 印	彙總繳納編號	申 報 市	申報狀態	統一編號	納稅義務人名稱	應納稅 額	電子繳款
全 選	否	是	5501000266	彰化縣	申報資料已傳 送	20413900	蔡美惠記帳及報稅代理業務人 事 務 所	528	電子繳款

1. 查看

2. 繳款書列印

3. 確定

1. 申報步驟：  
-->點選「編輯」輸入報稅資料  
-->點選「申報表列印」確認資料正確  
-->點選「確認送出」將資料送出,送出後資料無法修改  
-->點選「繳款書列印」

完成

開始

https://net.tax.nat.go...

地方稅網路申報...

網際網路

下午 02:17

## (4) 按開啟舊檔鍵即可列印稅單。



地方稅		彰化縣地方稅務局 印花稅繳款書(自行繳納)		網路申報列印 第1頁 共1頁
納稅義務人：[REDACTED]		統一編號：[REDACTED]		收據聯： 本聯經收款蓋章後，交由納稅義務人收執作為納稅憑證。
地址：[REDACTED]		負責人、代表人或管理人：[REDACTED]		
管理代號：N550119L0208550100006073		繳納期限：限102年09月16日前繳納		
繳納明細(所屬年月份：102年07月 - 08月)		便利商店蓋章或 收款公庫及經收人員蓋章		
項目	本 稅	合 計		
	\$8,302	\$8,302		
公庫 計算	逾期 天加徵滯納金	總 計		
說明： 一、繳款前請核對各項匯報資料，資料如有不符，請得五後重新列印繳款書，不得直接於繳款書上修正，以避免資料內容與條碼不符，發生爭議。 二、逾期繳納者，每逾2日按滯納之稅額加徵滯納金1%，逾30日仍未繳納者由稽徵機關移送行政執行處強制執行，並按滯納之稅額處1倍至5倍之罰鍰，如對滯納金不服，應於滯納期滿(30日)之翌日起算30日內，申請復查。 三、稽徵工使用之應稅憑證，另應納稅額應詳實填報，如有虛偽及溢漏情事，除追補外，並按印花稅法第23條第2項規定處以漏報稅額1倍至5倍之罰鍰。 四、繳納方式： (一) 轉至代收稅款之金融機構繳納(郵局不代收)。 (二) 稅額2萬元以下條件，可至統一、全家、萊爾富、康樂(O.K)等便利商店以現金繳納，繳納截止日開始至繳納期限屆滿後2日內，惟繳納期限屆滿後2日內繳納者，仍屬逾期繳納案件，但不加計滯納金。				

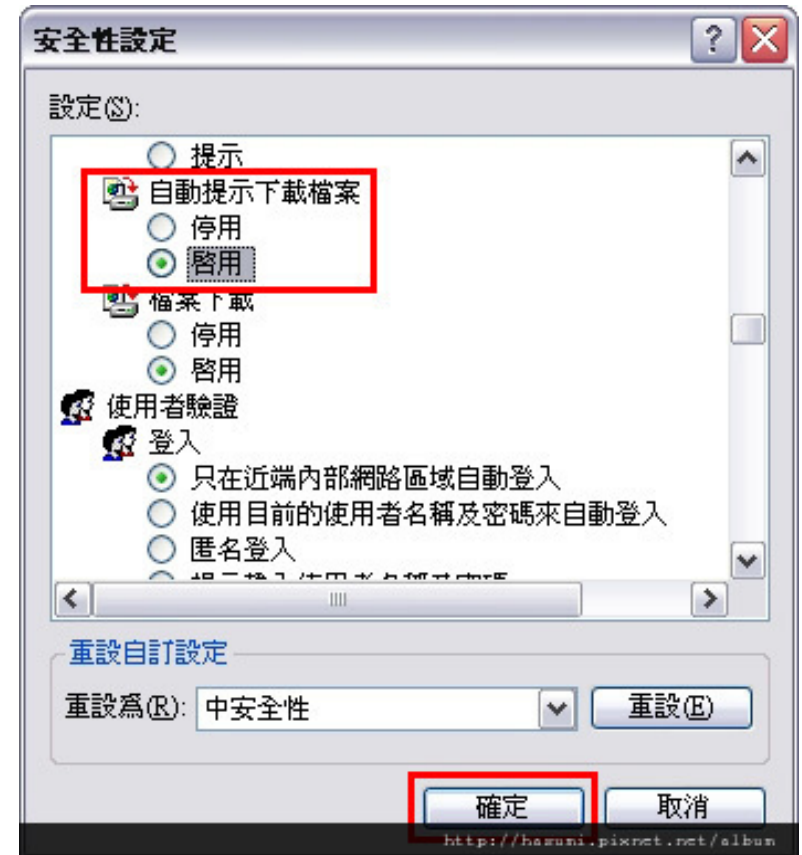
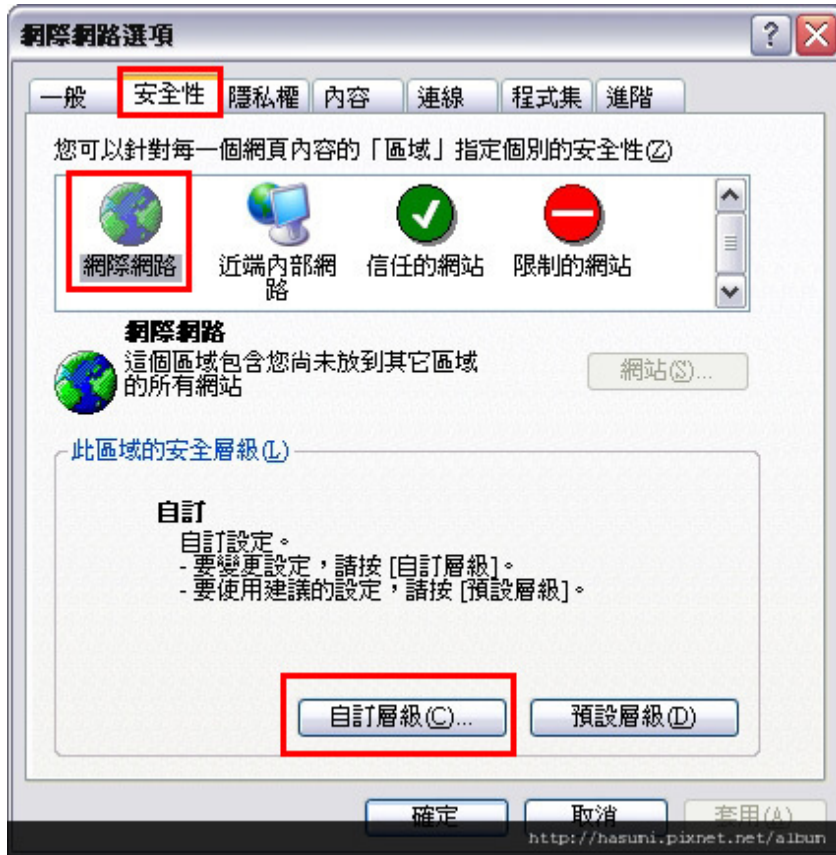
地方稅		彰化縣地方稅務局 印花稅繳款書(自行繳納)		網路申報列印 第1頁 共1頁
納稅義務人：[REDACTED]		統一編號：[REDACTED]		收據聯： 本聯經收款蓋章後，交由納稅義務人連同申報表向所屬稽徵機關申報；但網路申報案件本聯由納稅義務人留存。
地址：[REDACTED]		負責人、代表人或管理人：[REDACTED]		
管理代號：N550119L0208550100006073		繳納期限：限102年09月16日前繳納		
繳納明細(所屬年月份：102年07月 - 08月)		便利商店蓋章或 收款公庫及經收人員蓋章		
項目	本 稅	合 計		
	\$8,302	\$8,302		
公庫 計算	逾期 天加徵滯納金	總 計		

地方稅		彰化縣地方稅務局 印花稅繳款書(自行繳納)		收款機構留存聯
條碼區		代收明細		
  		納稅義務人	[REDACTED]	逾期 天 加徵滯納金
		稅 日	19L	公庫 計算
		所屬年月份	102年07月 - 08月	
		應 納 稅 額	\$8,302	總 計
		繳納期限：限102年09月16日前繳納		
		便利商店蓋章或收款公庫及經收人員蓋章		

## (5) 印花稅各式申請書及委託書。



# 工具→網際網路選項→安全性→自訂層級



[自動提示下載檔案] 下，選擇 [啟用]，按下確定



# 步驟一

## 使用帳號登入



## 步驟二

輸入帳號、密碼後按下登入

The screenshot shows a web browser window with the URL <https://net.tax.nat.gov.tw/PLRX/Lrx200d01>. The page title is "地方稅網路申報作業". The navigation menu includes "首頁", "新手上路", "專業人士", "常見問題", "下載專區", and "網站地圖". The main content area is titled "娛樂印花申報業者 / 帳號登入". A red box highlights the login form, which contains the following fields and elements:

- 帳號: N223
- 密碼: [masked]
- 登入 button
- 提示文字: 帳號請輸入身分證字號或營利事業統一編號
- 底部鏈接: | 無法登入 | 忘記密碼 | 娛樂稅帳號申請 | 印花稅帳號申請 |

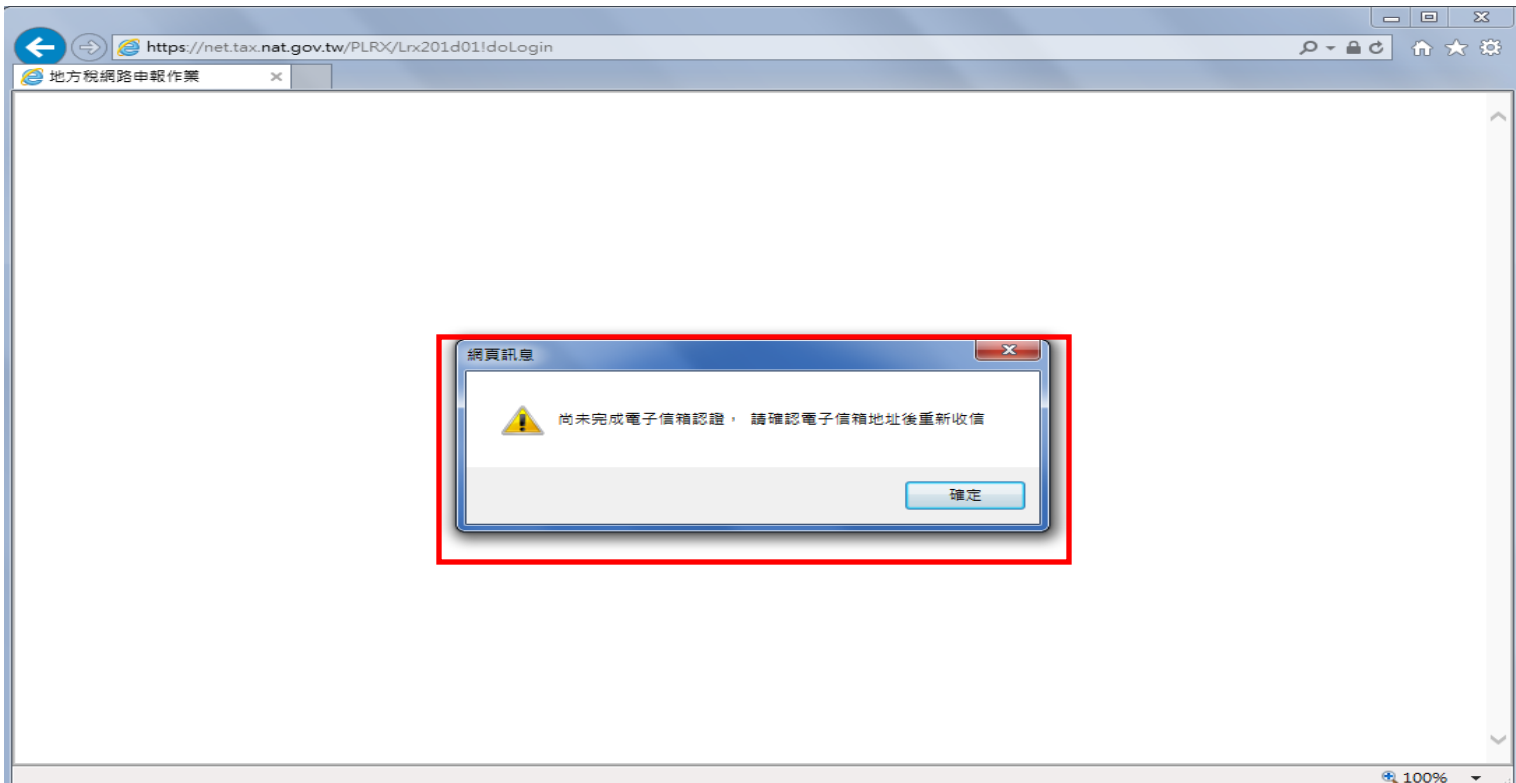
The left sidebar contains a "常用服務" (Common Services) section with links for "公佈欄", "專業人士", "印花稅帳號申請", "娛樂稅帳號申請", "常見問題", and "網路申報操作手冊". At the bottom left, there is a "客服專區" (Customer Service) section.

### 步驟三

登入後會彈出訊息：

「尚未完成電子信箱認證，請確認電子信箱地址後重新收信」

按下確定後將畫面導至重新發送認證信畫面



## 步驟四

若信箱無誤，輸入驗證碼後按下「發送電子信箱認證信」  
這樣認證信就重新發出去了

The screenshot shows the '地方稅網路申報作業' (Local Tax Online Declaration) website. The main content area is titled '重新發送認證信' (Resend Verification Email). The form contains the following information:

- 帳號已申請，請確認電子信箱 (Account already applied, please confirm email address)
- 統一編號/身分證字號 \* N223668193
- 姓名 \* 王桂煥
- 電子郵件信箱 \* bc927.iou@msa.hinet.net (請填寫正確的電子信箱，避免收不到認證) (Please fill in the correct email address to avoid not receiving verification)
- 重新產生驗證碼 (Generate new CAPTCHA) VKZ3
- 請輸入左方圖片中的字 (Please enter the characters in the image on the left): [ ]
- 發送電子信箱認證信 (Send verification email)

Below the form, there are instructions:

1. \* 為必要輸入欄位。
2. 確認以上資料正確無誤，按下確定申請鈕，系統寄發電子信箱認證郵件，認證成功後即可列印申請書。
3. 下列證明文件可將電子檔上傳或於30日內檢附申請書及證明文件檢閱審核，逾期未辦理時將進行註銷另行申請。  
(1) 身分證明文件影本。  
(2) 報稅代理人證書影本。

😊 敬 請 指 教 😊