

中華民國 97 年

2008

彰化縣稅捐統計要覽

The Tax Statistical Abstract of Changhua County

年 刊

第 40 期

Series No.40

彰化縣地方稅務局 編印

Local Tax Bureau Of Changhua County

中華民國 98 年 4 月出版

Published On April 2009

凡 例

- 一、本刊所列數字以民國 97 年度為主，但為便於明瞭稅源與稅收情形，最近 10 年來各項總數亦予併列藉資比較。
- 二、本刊資料內容包括一、稅收概況二、稅收統計三、稅源四、稅率五、行政組織六、附錄等六大類。
- 三、本刊使用度量衡單位均以公制為準，平均數及百分比計至小數點以下二位為止，金額單位都列至千元，百元以下取較多數字進位為原則，使其和與各該細項之總計相符。
- 四、本刊表內符號『—』表示無數字，『...』表示數字不明，『0』表示不足一單位，數字前加『(-)』表示減少。
- 五、本刊各年度稅收，均以本年度實徵數加補徵以前年度稅收，減退還以前年度稅款之實徵淨額。
- 六、本刊所列「年」係曆年制，即每年 1 月 1 日起至同年 12 月 31 日止；「年底」即每年 12 月底；「年度」係會計年度：88 年度前係指每年 7 月 1 日起至次年 6 月 30 日止，90 年度起則與曆年制相同，而 88 年下半年及 89 年度則自 88 年 7 月起至 89 年 12 月止。
- 七、本刊以前各期數字，如與本期有出入者，以本期修正數字為準。
- 八、本刊各表資料來源，稅源係根據本局各業務單位造送之統一報表，稅收係依據徵課會計報告表編製，均逐表註明以利查考。
- 九、自 82 年度起，因配合國稅、地方稅分別稽徵，本刊各表僅列地方稅收之統計資料。以前年度國稅資料，請看本統計要覽第 24 期。
- 十、88 年下半年及 89 年度起，營業稅列入國稅，由本局代徵，而使用牌照稅及印花稅則列入縣市稅。
- 十一、92 年度起，本局不代徵營業稅。

彰化縣稅捐統計要覽目錄

壹、稅收概況

一、 歷年稅收	2
二、 地價稅	4
三、 土地增值稅	5
四、 房屋稅	6
五、 使用牌照稅	7
六、 契稅	8
七、 印花稅	9
八、 娛樂稅	10

貳、稅收統計

表 1. 本縣各項稅收實徵數與預算數、查定數比較	12
(一)總 計(包括罰鍰收入)	12
(二)稅 捐 收 入	14
(1) 營業稅	18
(2) 地價稅	20
(3) 土地增值稅	22
(4) 房屋稅	24

(5) 使用牌照稅	26
(6) 契稅	28
(7) 印花稅	30
(8) 娛樂稅	32
(9) 教育捐	34
(三) 罰鍰收入	36
表 2. 本縣各項稅收收入數額及指數	38
表 3. 本縣各項稅收季節變動指數	48
(一) 總計(包括罰鍰收入)	48
(二) 稅捐收入	50
(1) 營業稅	52
(2) 地價稅	54
(3) 土地增值稅	56
(4) 房屋稅	58
(5) 使用牌照稅	60
(6) 契稅	62
(7) 印花稅	64
(8) 娛樂稅	66

(9)教育捐	68
(三)罰鍰收入	70
表 4.促進產業升級條例減免稅額報告	72
表 5.本縣舊欠稅清理概況	74
表 6.本縣新欠稅防止概況	76
表 5.表 6.附表：查(核)定開徵數情形表及未徵數分析表	78
(一)總 計	78
(二)本 年 度	82
(三)以 前 年 度	86
表 7.本縣各項稅收納庫數	90
(一)總 計	90
(二)本 年 度	92
(三)以 前 年 度	94
(四)退還以前年度稅款	96
表 8.本縣違章漏稅案件處理及財務罰鍰執行情形	98

參、稅 源

表 9.本縣地價稅稅源	104
(一)稅地種類分析	104

(二)減免稅地概況.....	106
表 10.本縣土地增值稅稅源	108
(一)按稅率別	108
(二)按移轉原因別	110
表 11.本縣房屋稅稅源	114
(一)按房屋構造別應稅免稅分	121
(二)按房屋使用別分	122
(三)按房屋構造別公有私有分	126
表 12.本縣使用牌照稅稅源	134
表 13.本縣契稅稅源	136
表 14.本縣娛樂稅稅源	140

肆、稅 率

表 15.各項稅捐劃解百分率一覽表	144
表 16.各項稅捐現行稅率表	145

伍、行政組織

表 17.本局暨各分局稽徵區域劃分	154
表 18.本局及分局組織概況	156

表 19.本局現有員額配置	158
表 20.本局現有人員人事資料統計	162
(一)性別	152
(二)年齡	162
(三)職務	163
(四)學歷	163
(五)考試	163
(六)年資	163
表 21.本局稅捐稽徵經費統計	164
表 22.本局各項稅捐稽徵成本統計	166
表 23.稅務服務中心服務統計表	170

陸、附 錄

表 24.本縣各項稅收實徵數—按稅類別分	172
(一)按年月別分	172
(二)按稅目別分	174

CONTENTS

I. Analysis of Revenues from Taxes

A. Tax Revenues in Recent Years	2
B. Land Value Tax	4
C. Land Value Increment Tax	5
D. House Tax	6
E. Vehicle License Tax	7
F. Deed Tax	8
G. Stamp Tax	9
H. Amusement Tax	10

II. Tax Revenue Statistics

Table 1 .Budget Amount 、Audited Amount and Actual Collection in Recent Years	12
(I)Grand Total	12
(II)Tax receipts	14
(1)Business Tax	18
(2)Land Value Tax	20
(3) Land Value Increment Tax	22
(4)House Tax	24

(5) Vehicle License Tax	2 6
(6) Deeds Tax	2 8
(7) Stamp Tax	3 0
(8) Amusement Tax	3 2
(9) Education Surtax	3 4
(III) Fines in Recent	3 6
Table 2. Net Actual Collection and Index in Recent Years	3 8
Table 3. Seasonal Variation of Net Actual Collection	4 8
(I) Grand Total	4 8
(II) Tax receipts	5 0
(1) Business Tax	5 2
(2) Land Value Tax	5 4
(3) Land Value Increment Tax	5 6
(4) House Tax	5 8
(5) Vehicle License Tax	6 0
(6) Deeds Tax	6 2
(7) Stamp Tax	6 4
(8) Amusement Tax	6 6

(9) Education Surtax	68
(III) Fines in Recent	70
Table 4 . Tax Reductions Due To Implementation of Statute for Upgrading Industries in Recent Years	72
Table 5. The Management of Tax Arrears for Previous Years	74
Table 6 . The Management of Tax Arrears for Current Year	76
Table 5. Table 6 .The Management of Opening Collection for Assessed (Verified) and of Tax Not Collected	78
(I) Grand Total	78
(II) Current Fiscal Year	82
(III) Previous Fiscal Year	86
Table 7 . Taxation Forwarded To Treasury	90
(I) Grand Total	90
(II) Current Fiscal Year	92
(III) Previous Fiscal Year	94
(IV) Tax Income Returned	96
Table 8. The Management of Tax Evasion Law and Execution Status of Fine	98

III. Tax Sources

Table 9. Sources of Land Value Tax	104
(I) Analysis for The Valur Tax	104

(II) Broadview for the Reduction or Exemption of Land • • • • • 106

Table 10. Sources of Land Value Increment Tax • • • • • 108

(I) By Tax Rate • • • • • 108

(II) By Transfer Reason • • • • • 110

Table 11. Registration of Housing Tax • • • • • 114

(I) By House Sources, Taxable House and Exempt House • • • • • 121

(II) By House Use • • • • • 122

(III) By House Structures • • • • • 126

Table 12 • Sources of Vehicle License Tax • • • • • 134

Table 13 • Sources of Deed Tax • • • • • 136

Table 14 • Sources of Amusement Tax • • • • • 140

IV. Tax Rates

Table 15 • The Distribution Rate of Current Taxes • • • • • 144

Table 16 • Current Tax Rates for Taxation • • • • • 145

V. Political Organization

Table 17 • Service District of Headquarters and Branch • • • • • 154

Table 18 • Organization System • • • • • 156

Table 19 • Aiiocation of the Personnel	158
Table 20 • Personnel Statistic	162
(I) Sex	162
(II) Age	162
(III) Affair	163
(IV) Educational	163
(V) Examination	163
(VI) Seniority	163
Table 21 • Cost of Tax Collections in Recent Years	164
Table 22 • Cost of Tax Levying	166
Table 23 • Service Saticistic of Tax Service Center	170

VI. Appendix

Table 24 • Actual Collection Taxes	172
(I) By Monthly	172
(II) By Tax Item	174

壹、稅收概況

I. Analysis Of Revenues From Taxes

壹、稅收概況

I. Analysis Of Revenues From Taxes

一、歷年稅收

本縣自民國81年7月1日即實施國稅與縣稅分徵，國稅包括所得稅、貨物稅、遺產及贈與稅、證券交易稅等，係由財政部臺灣省中區國稅局彰化縣分局稽徵。省稅營業稅、使用牌照稅、印花稅，及縣稅地價稅、土地增值稅、房屋稅、契稅、娛樂稅等，由本局負責稽徵。而88年1月25日公布修正財政收支劃分法，將營業稅改為國稅。(88年7月1日起至91年12月31日止仍委託本處代徵，92年1月1日起由財政部臺灣省中區國稅局彰化縣分局徵收)，使用牌照稅、印花稅全數歸屬地方。

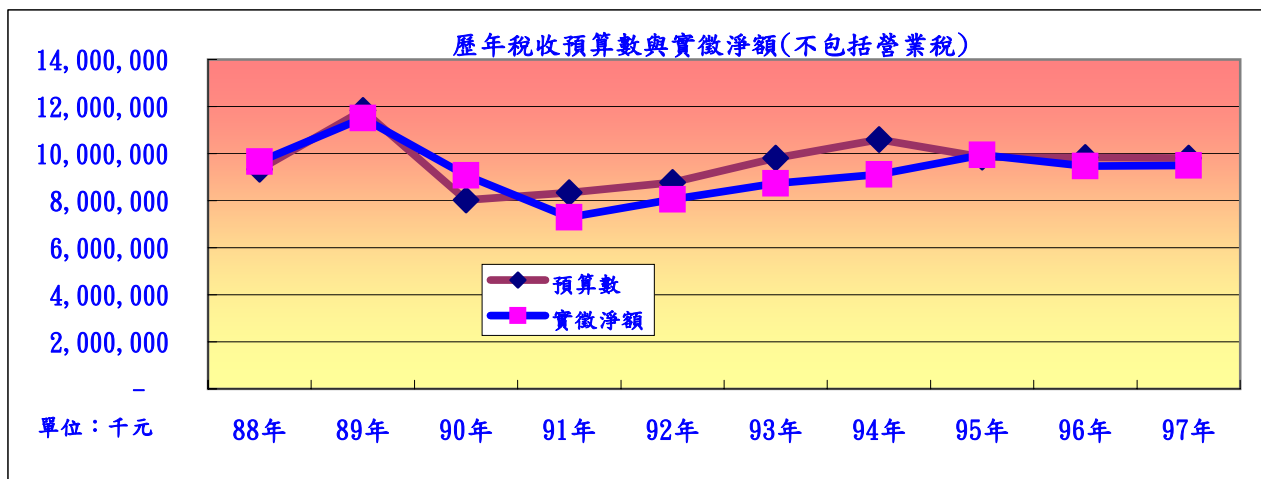
稅課收入乃本縣歲入之主要來源，本縣97年度稅收95億329萬3千元，較預算數98億1,311萬7千元，短徵3億982萬4千元，短徵率3.16%。其中地價稅超徵1億2,891萬9千元，超徵率8.37%，其次為房屋稅超徵8,976萬元，超徵率4.03%；土地增值稅、使用牌照稅、印花稅、契稅及娛樂稅則各短徵21.90%、0.21%、3.44%、6.52%、0.26%。

彰化縣歷年稅收

金額單位：新臺幣千元

年 度 別	預 算 數	實 徵 淨 額	實徵淨額與預算數比較		實徵淨額與上年度比較	
			增(減)數	增(減)%	增(減)數	增(減)%
95 年 度 95.1 ~ 95.12	10,216,850	9,847,605	- 369,245	-3.61	- 744,932	7.03
96 年 度 96.1 ~ 96.12	9,776,939	9,837,732	60,793	0.62	- 9,873	0.10
97 年 度 97.1 ~ 97.12	9,813,117	9,503,293	- 309,824	-3.16	- 334,439	3.40

附註：本表預算數與實徵淨額為稅課收入(不含教育捐)



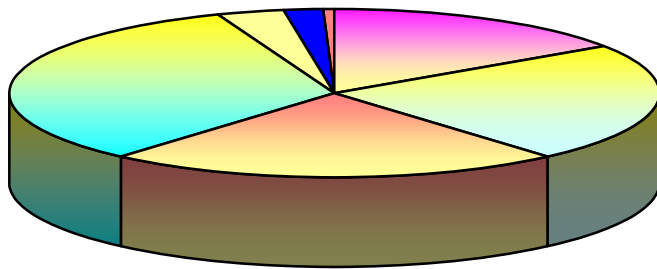
九十七年度預算數與實徵淨額

單位：千元

稅目別	預算數	實徵淨額	實徵淨額與預算數比較		與上年度實徵淨額比較		稅捐結構比率(%)	96年度實徵淨額
			增(減)數	超徵率%	增(減)數	成長率%		
總計	9,813,117	9,503,293	-309,824	-3.16	-334,439	-3.40	100.00	9,837,732
地價稅	1,539,884	1,668,803	128,919	8.37	33,680	2.06	17.56	1,635,123
土地增值稅	2,258,283	1,763,830	-494,453	-21.90	-400,073	-18.49	18.56	2,163,903
房屋稅	2,224,670	2,314,430	89,760	4.03	50,032	2.21	24.35	2,264,398
使用牌照稅	3,220,000	3,213,334	-6,666	-0.21	9,679	0.30	33.81	3,203,655
契稅	318,518	297,751	-20,767	-6.52	-20,891	-6.56	3.14	318,642
印花稅	187,762	181,309	-6,453	-3.44	990	0.55	1.91	180,319
娛樂稅	64,000	63,836	-164	-0.26	-7,856	-10.96	0.67	71,692

97年度各稅比重

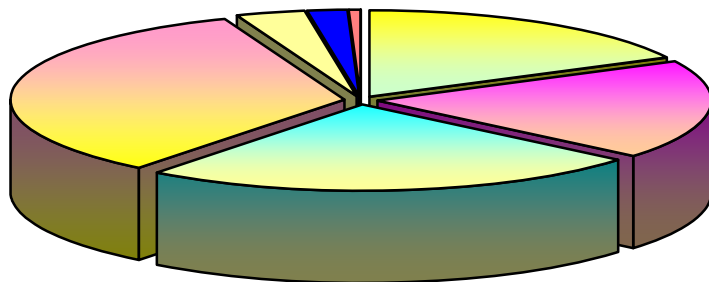
預算數總計：9,813,117千元



各稅預算數比重

地價稅	土地增值稅
占15.69%	占23.01%
房屋稅	使用牌照稅
占22.67%	占32.81%
契稅	印花稅
占3.25%	占1.92%
娛樂稅	占0.65%

實徵淨額總計：9,503,293千元



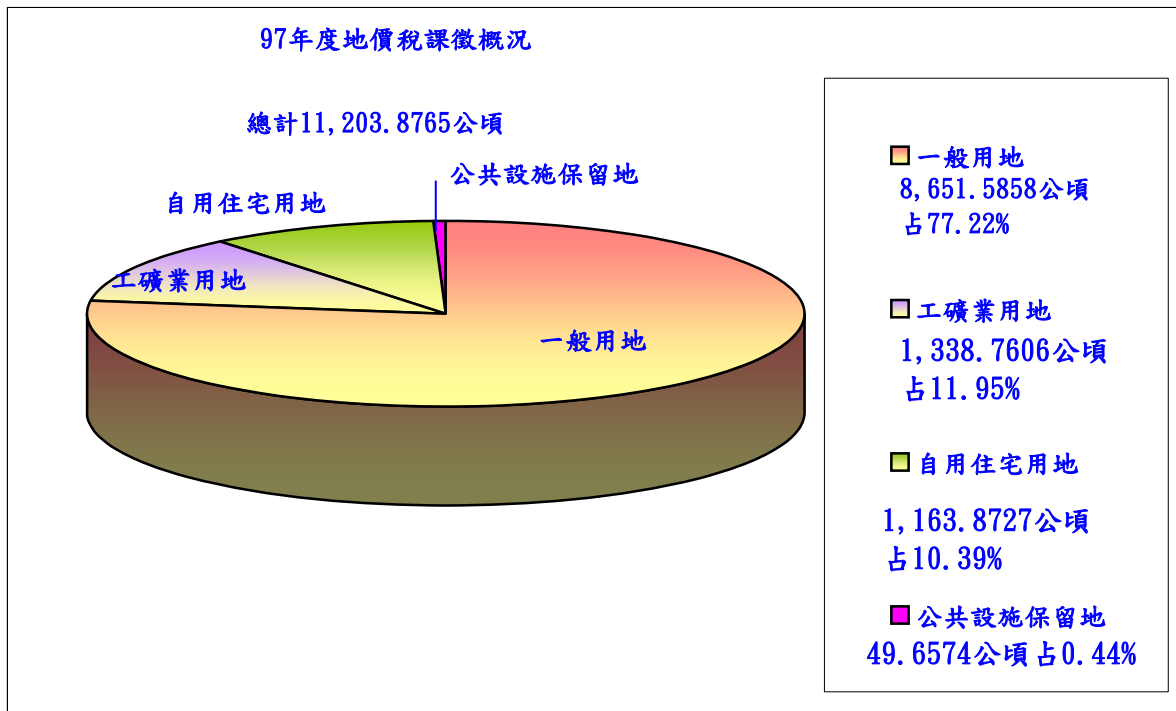
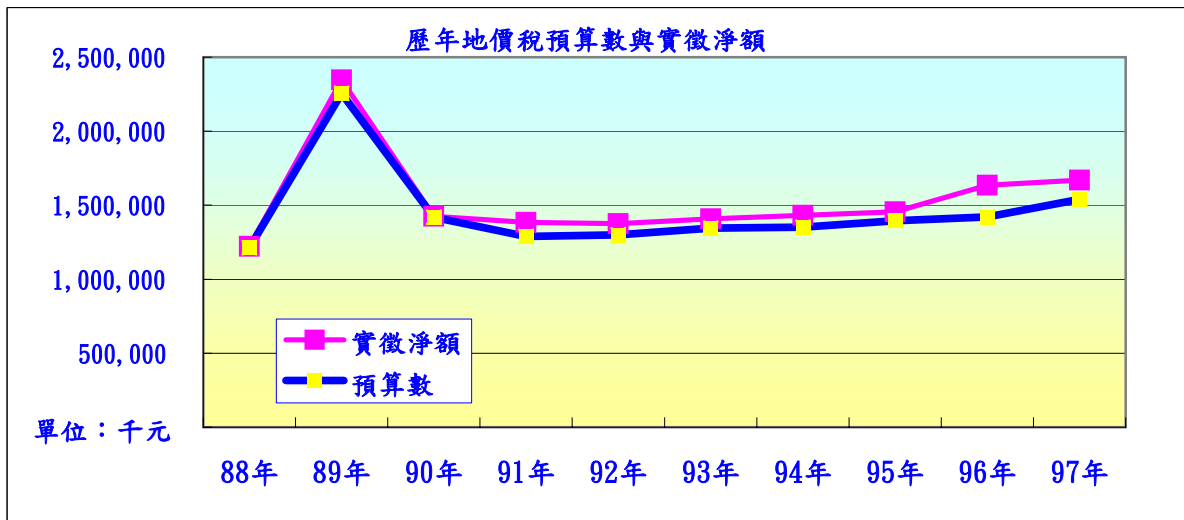
各稅實徵淨額比重

地價稅	土地增值稅
占17.56%	占18.56%
房屋稅	使用牌照稅
占24.35%	占33.81%
契稅	印花稅
占3.14%	占1.91%
娛樂稅	占0.67%

二、地價稅

97年度地價稅實徵淨額為16億6,880萬3,000元，與預算數15億3,988萬4,000元比較，超徵1億2,891萬9,000元，超徵率為8.37%，如與96年度實徵淨額16億3,512萬3,000元比較，則增加3,368萬元，成長2.06%。

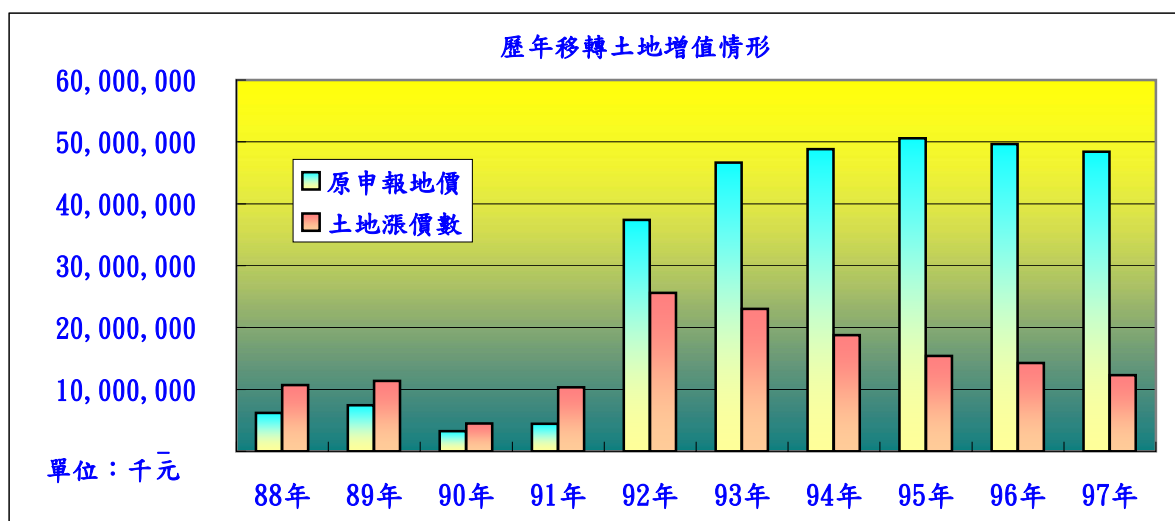
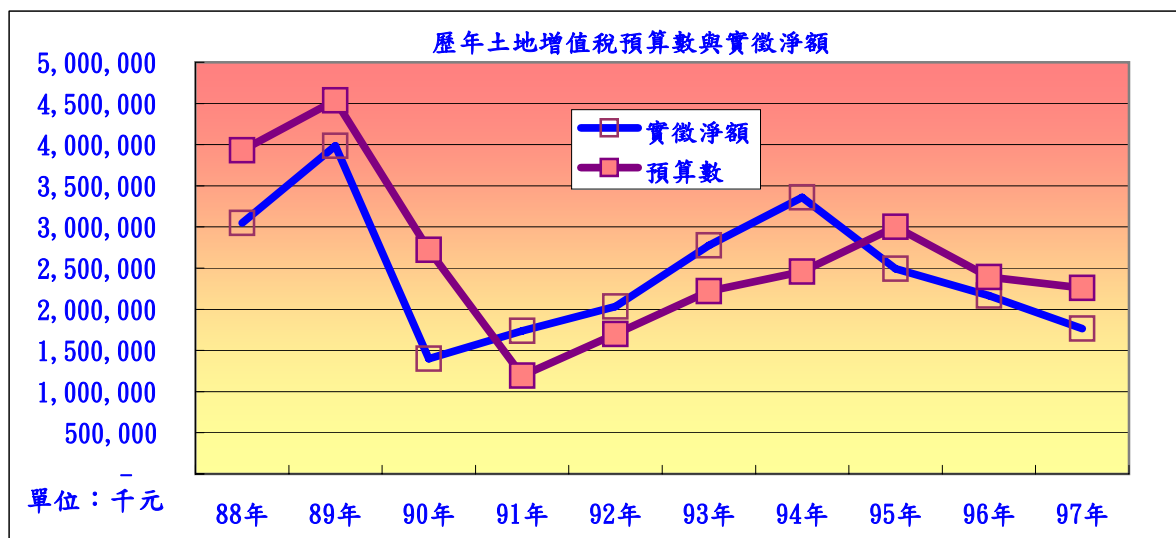
97年度因落實地價稅稅籍清查及使用情形清查作業，並積極催繳舊欠稅，致實徵淨額增加，並較預算增加，且比96年度成長。



三、土地增值稅

97年度實徵淨額為17億6,383萬元，與預算數22億5,828萬3,000元比較，短徵4億9,445萬3,000元，短徵率為21.90%。如與96年度實徵淨額21億6,390萬3,000元比較，則減少4億7萬3,000元，負成長18.49%。

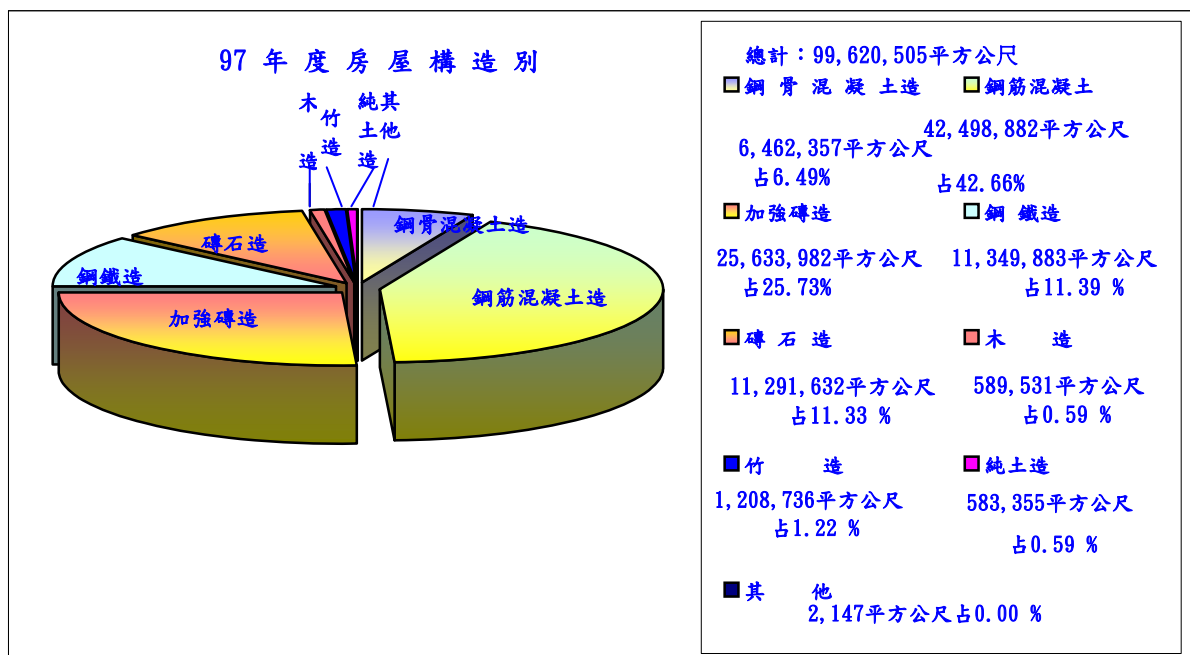
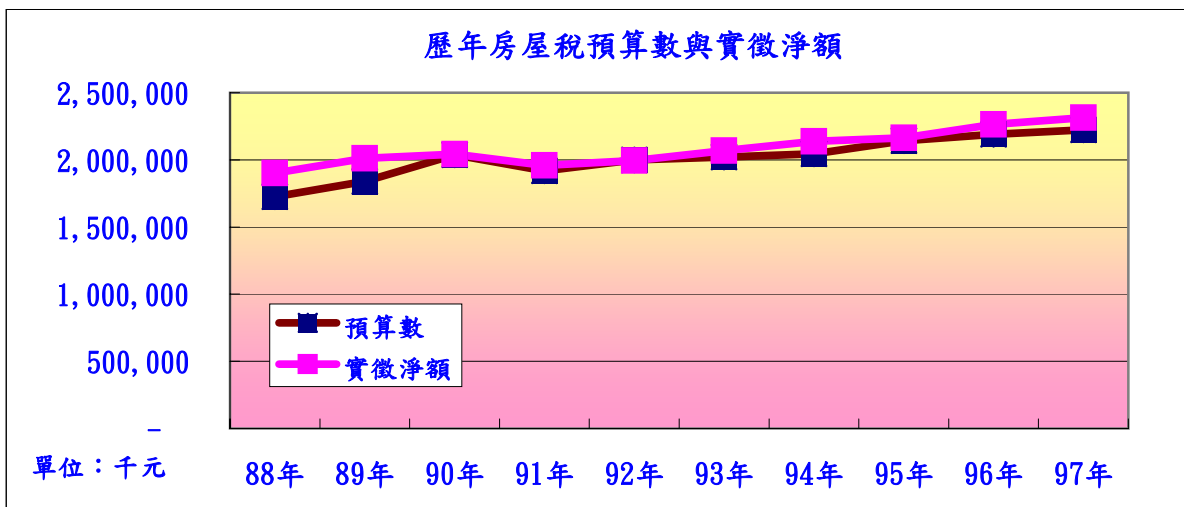
97年度土地移轉案件中，由於申請農業用地不課徵、申請以修法當期公告現值為前次移轉現值課徵之案件，及因減半徵收期間長期持有的土地提前移轉墊高成本，漲價倍數已降低而適用較低稅率或漲價數額為零等免稅或稅額為零案件，占全部核定筆數68.85%，致使稅收減少；本局於受理免徵或不課徵案件時，均加強審核以防杜不法，並積極加強各項清查作業以提高徵績，惟97年度景氣未復甦，買氣減弱，申報件數35,988件，與去年38,292件比較，減少2,304件，減少比率6.02%，造成土地增值稅短徵。



四、房屋稅

97年度實徵淨額為23億1,443萬元，與預算數22億2,467萬元比較，超徵8,976萬元，超徵率為4.03%，如與96年度實徵淨額22億6,439萬8,000元比較，則增加5,003萬2,000元，成長2.21%。

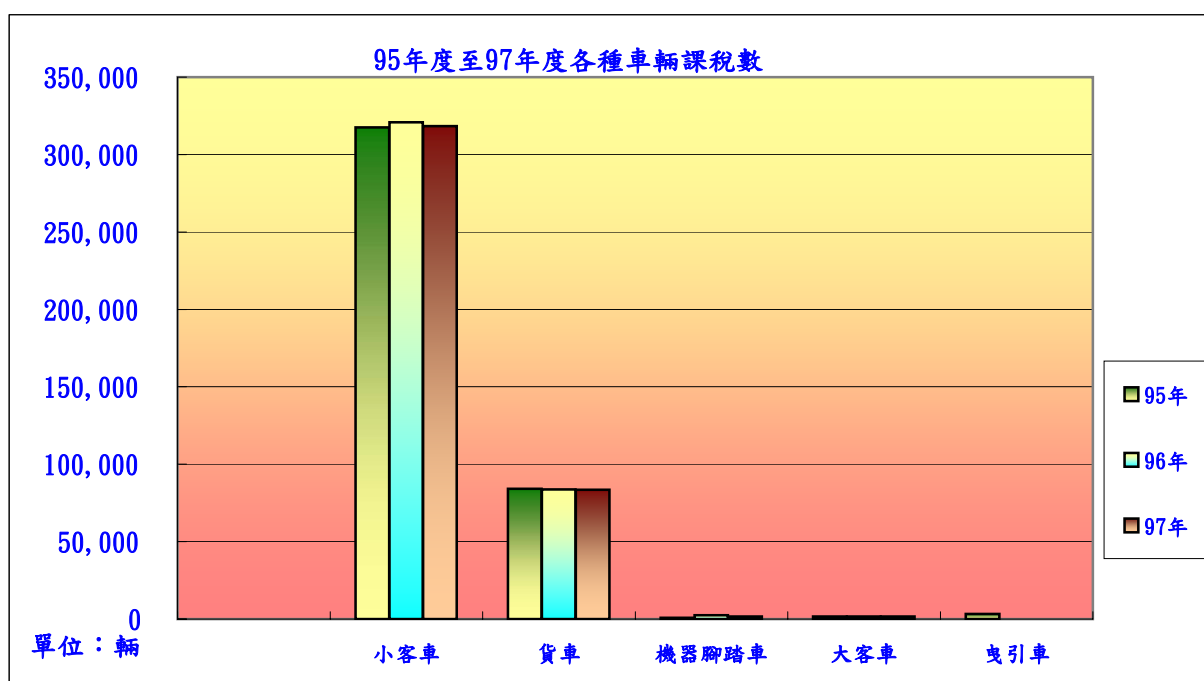
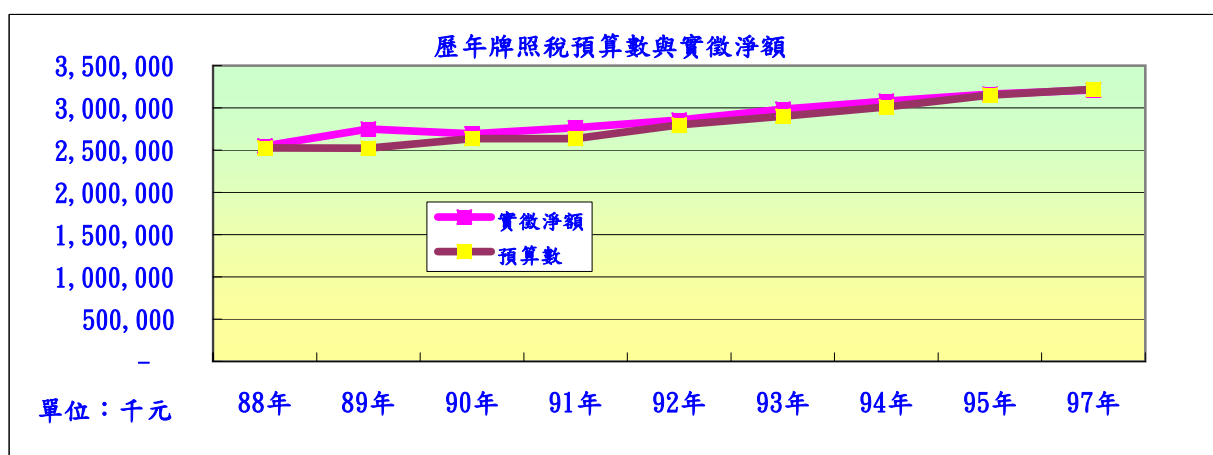
97年度本局除加強房屋稅籍清查及各項專案清查，以增加稅額外，並提高繳款書送達率且落實執行欠稅催繳，有效提升徵起率，致實徵淨額較預算增加，且較96年度成長。



五、使用牌照稅

97年度實徵淨額為32億1,333萬4,000元，與預算數32億2,000萬元比較，短徵666萬6,000元，短徵率為0.21%，如與96年度實徵淨額32億365萬5,000元比較，則增加967萬9,000元，成長0.30%。

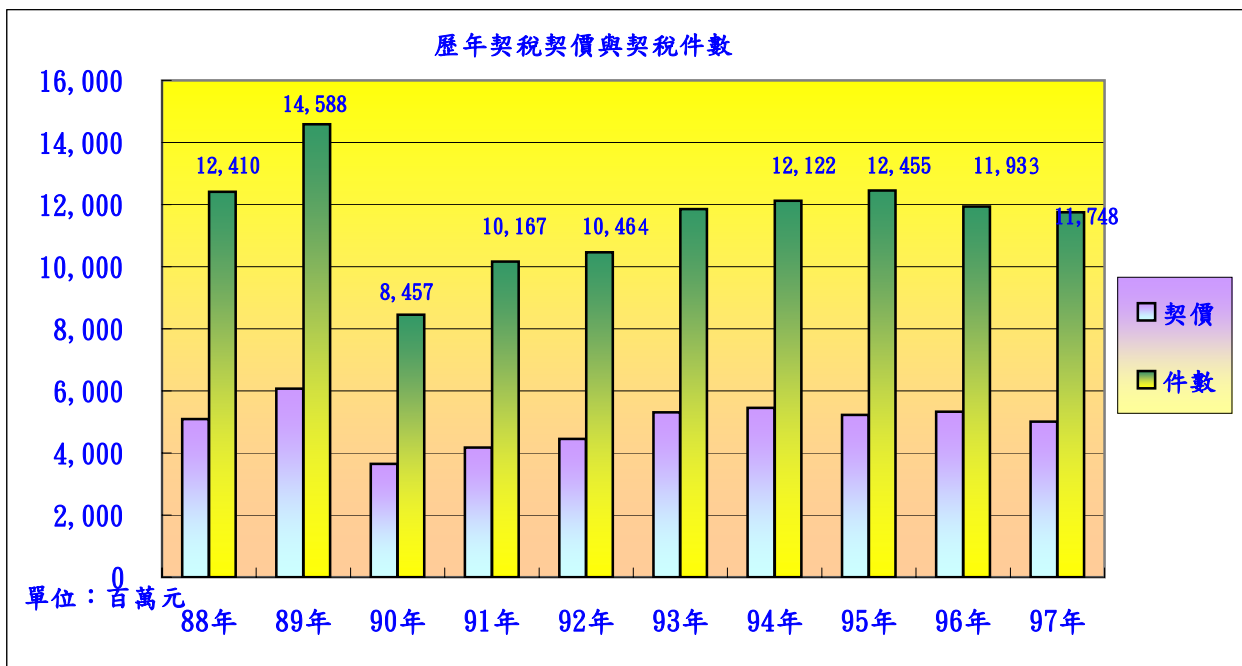
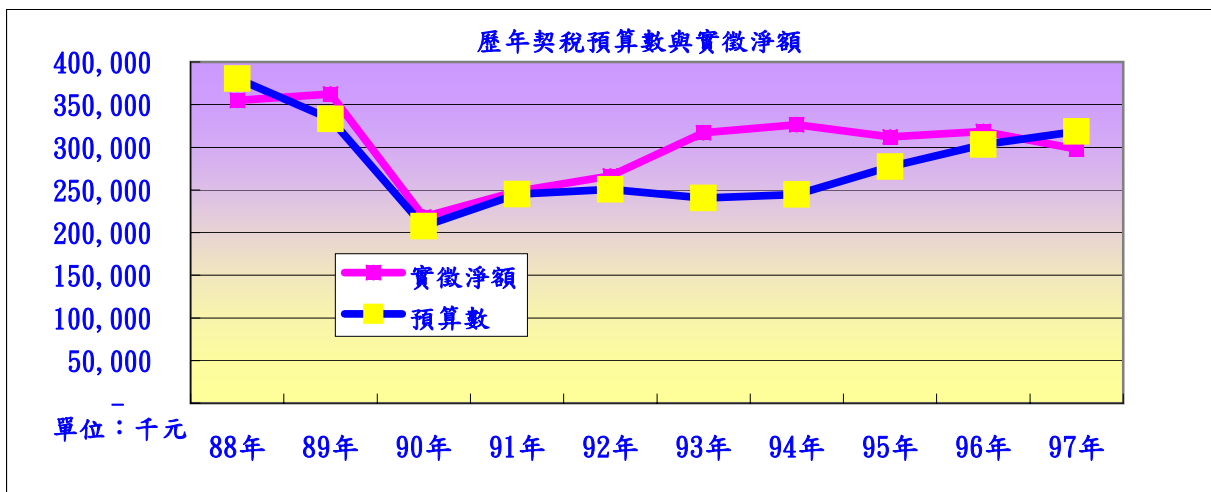
受景氣持續低迷及失業率攀升影響，民眾購車意願低落，加上近年修法如計程車免稅及重型機車稅額調降等，除嚴重侵蝕稅源並使稅收減少；本局雖積極加強稽徵本期開徵之稅款及催繳舊欠，並加強辦理車輛檢查、免稅車輛清查及欠稅移送清理，以提高徵績，97年度實徵淨額累計數較96年度增加967萬9,000元，成長0.3%，惟預算仍無法達成。



六、契稅

97年度實徵淨額為2億9,775萬1,000元，與預算數3億1,851萬8,000元比較，短徵2,076萬7,000元，短徵率為6.52%，如與96年度實徵淨額3億1,864萬2,000元比較，則減少2,089萬1,000元，負成長6.56%。


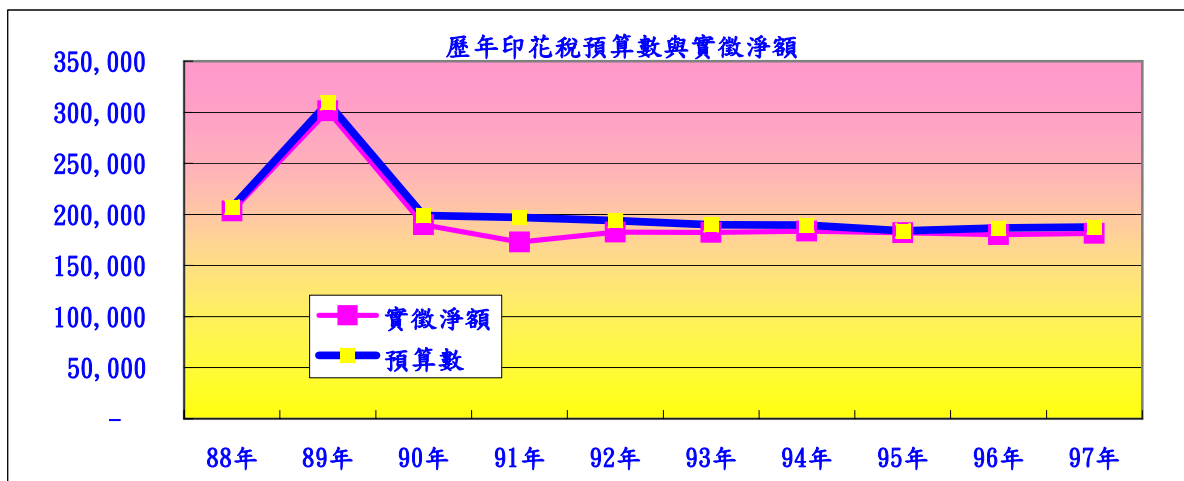
受經濟不景氣影響，房地產交易量大幅萎縮，致97年度契稅實徵淨額較96年度負成長6.56%。雖然本局積極查核假藉房屋委建之名行買賣、贈與、交換之實，以承受人為建造執照之原始起造人或中途變更起造人名義方式規避契稅案件，仍飽受景氣影響致無法達成預期目標。



七、印花稅

97年度實徵淨額為1億8,130萬9,000元，與預算數1億8,776萬2,000元比較，短徵645萬3,000元，短徵率為3.44%，如與96年度實徵淨額1億8,031萬9,000元比較，增加99萬元，成長0.55%。

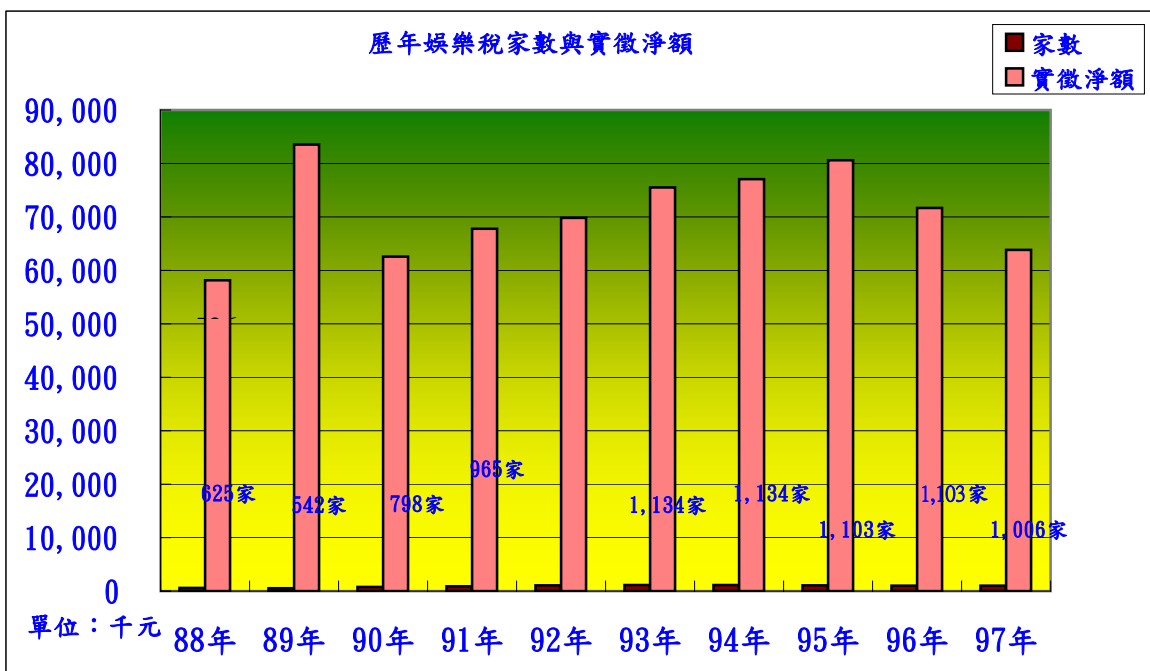
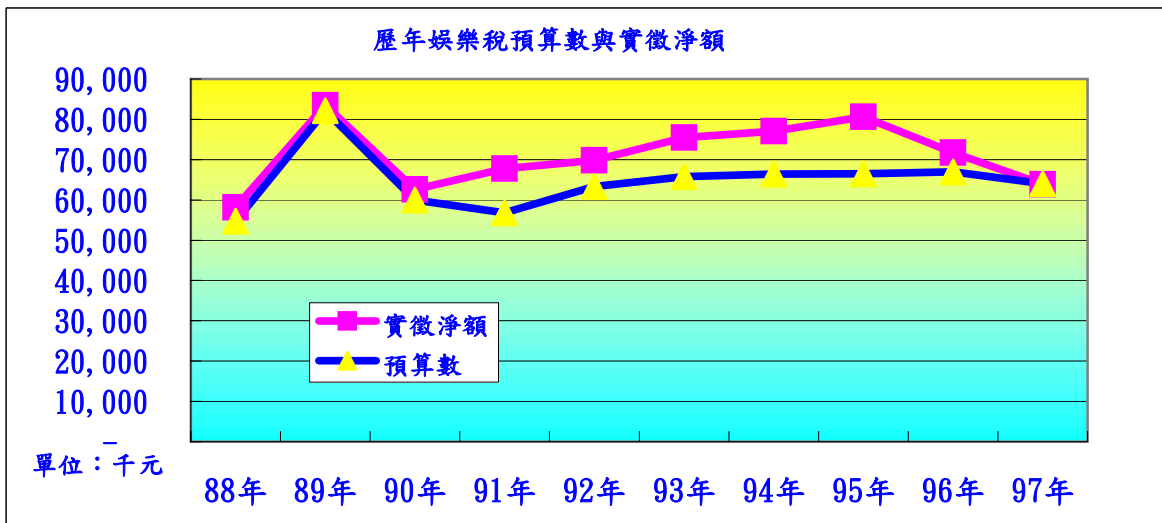
由於景氣持續低迷，不動產交易清淡，訂定不動產交易契據應貼用印花稅票案件減少，本局97年度雖實施印花稅應稅憑證檢查作業擴大稅基，實徵淨額較96年度微幅成長0.55%，但仍未達成全年預算目標數。



八、娛樂稅

97年度實徵淨額為6,383萬6,000元，與預算數6,400萬元比較，短徵16萬4,000元，短徵率為0.26%，如與96年度實徵淨額7,169萬2,000元比較，則減少785萬6,000元，負成長10.96%。

97年度因電子遊戲經縣府命令停業遽增，及縣府已不核發電玩執照影響，加上舊欠徵起數減少，景氣持續低迷，本局雖已積極加強娛樂稅稅籍全面清查作業，惟實徵淨額仍未達預算目標數，且較96年度負成長10.96%。



貳、稅 收 統 計

II. Tax Revenue Statistics

貳、稅 收 統 計

II. Tax Revenue Statistics

表1.本縣各項稅收實徵數與預算數、查定數比較

單位：新臺幣千元

(一) 總計(包括罰鍰收入)

會計年度別 Fiscal Year	預 算 數 Budget Amount	查 定 數 Audited Amount			實
		小 計 Sub- Total	本 年 度 Current FY	以 前 年 度 Previous FY	淨 額 Net Actual Collection
民國 88 年度 FY1999	17,810,259	22,044,900	18,518,203	3,526,697	17,192,717
民國 88 年 下 半 年 及 89 年 度 FY2000	24,290,577	26,807,901	23,212,480	3,595,421	22,043,410
民國 90 年度 FY2001	15,656,796	18,584,866	14,559,021	4,025,845	13,992,504
民國 91 年度 FY2002	13,780,100	16,922,250	12,847,933	4,074,317	11,957,276
民國 92 年度 FY2003	8,307,847	11,369,632	9,139,602	2,230,030	8,888,294
民國 93 年度 FY2004	8,980,766	12,714,767	10,449,587	2,265,180	9,940,485
民國 94 年度 FY2005	9,363,407	13,083,157	10,512,509	2,570,648	10,716,956
民國 95 年度 FY2006	10,216,850	12,330,399	10,137,607	2,192,792	9,925,687
民國 96 年度 FY2007	9,776,939	12,223,700	10,022,619	2,201,081	9,940,927
民國 97 年度 FY2008	9,848,117	11,687,847	9,633,727	2,055,490	9,584,991
FY2008 97年 1 月Jan.	310,820	2,475,605	244,372	2,231,233	330,413
2 月Feb.	251,513	191,143	201,332	-10,189	185,763
3 月Mar.	322,450	298,615	306,715	-6,730	338,777
4 月Apr.	2,130,181	3,301,185	3,309,965	-8,780	2,411,911
5 月May	2,810,389	2,595,829	2,602,188	-6,359	2,497,095
6 月June	752,275	181,659	193,857	-12,198	978,657
7 月July	342,223	188,916	191,003	-2,087	230,417
8 月Aug.	280,833	173,068	175,583	-2,515	195,748
9 月Sept.	294,675	198,743	198,153	590	206,681
10 月Oct.	312,671	212,227	260,033	-47,806	256,409
11 月Nov.	1,201,909	1,788,527	1,825,709	-37,182	1,113,007
12 月Dec.	838,178	82,330	124,817	-42,487	840,113

資料來源：根據徵課會計報告及公務統計報表2613-01-02-2編製。

附註：民國88年下半年及89年度資料時間為1年半。

Table 1. Net Actual Revenue and Budget Amount

(1) Grand Total

Unit : N.T.\$1,000

徵數 Actual Collection				實徵淨額佔預算數 %	實徵毛額佔預算數 %	實徵毛額佔查定數 %	
毛額 Gross Actual Collection			退還以前年度稅款 Tax Income Returned	Net Actual Collection / Budget Amount	Gross Actual Collection / Budget Amount	Net Audited	Amount Levied / Amount
小計 Sub- Total	本年度 Current FY	以前年度 Previous FY				本年度 Current FY	以前年度 Previous FY
17,505,923	16,964,629	541,294	313,206	96.53	98.29	91.61	15.35
22,196,841	21,655,406	541,435	153,431	90.75	91.38	93.29	15.06
14,031,275	13,489,745	541,530	38,771	89.37	89.62	92.66	13.45
12,116,492	11,568,282	548,210	159,216	86.77	87.93	90.04	13.46
8,984,319	8,416,798	567,521	96,025	106.99	108.14	92.09	25.45
9,982,987	9,434,090	548,897	42,502	110.69	111.16	90.28	24.23
10,783,905	9,947,573	836,332	66,949	114.46	115.17	94.63	32.53
9,990,014	9,508,782	481,232	64,327	97.15	97.78	93.80	21.95
9,975,973	9,369,899	606,074	35,046	101.68	102.04	93.49	27.54
9,642,538	9,128,901	513,637	57,547	97.33	97.91	94.76	24.99
334,703	164,631	170,072	4,290	106.30	107.68	67.37	7.62
186,940	153,254	33,686	1,177	73.86	74.33	76.12	—
342,229	257,200	85,029	3,452	105.06	106.13	83.86	—
2,439,815	2,404,387	35,428	27,904	113.23	114.54	72.64	—
2,500,815	2,468,649	32,166	3,720	88.85	88.98	94.87	—
983,718	946,128	37,590	5,061	130.09	130.77	488.05	—
233,574	216,753	16,821	3,157	67.33	68.25	113.48	—
196,644	175,203	21,441	896	69.70	70.02	99.78	—
210,338	195,534	14,804	3,657	70.14	71.38	98.68	2,509.15
257,532	242,283	15,249	1,123	82.01	82.37	93.17	—
1,114,394	1,081,999	32,395	1,387	92.60	92.72	59.26	—
841,836	822,880	18,956	1,723	100.23	100.44	659.27	—

表1.本縣各項稅收實徵數與預算數、查定數比較(續一)

單位：新臺幣千元 (二) 稅 捐 收 入 (含營業稅)

會計年度別 Fiscal Year	預 算 數 Budget Amount	查 定 數 Audited Amount			實 徵 數
		小 計 Sub- Total	本 年 度 Current FY	以 前 年 度 Previous FY	淨 額 Net Actual Collection
民國 88 年度 FY1999	17,810,259	19,809,438	17,920,900	1,888,538	16,979,520
民國 88 年 下 半 年 及 89 年 度 FY2000	24,290,577	24,632,048	22,641,688	1,990,360	21,828,877
民國 90 年度 FY2001	15,656,796	16,512,983	14,269,102	2,243,881	13,872,401
民國 91 年度 FY2002	13,780,100	14,774,338	12,577,109	2,197,229	11,774,765
民國 92 年度 FY2003	8,307,847	10,885,971	9,003,823	1,882,148	8,782,411
民國 93 年度 FY2004	8,980,766	12,146,484	10,263,685	1,882,799	9,808,736
民國 94 年度 FY2005	9,363,407	12,558,929	10,387,839	2,171,090	10,595,198
民國 95 年度 FY2006	10,216,850	11,819,914	10,034,132	1,785,782	9,848,060
民國 96 年度 FY2007	9,776,939	11,708,545	9,910,603	1,797,942	9,838,046
民國 97 年度 FY2008	9,813,117	11,210,115	9,527,909	1,683,576	9,503,505
FY2008 97年 1 月Jan.	308,545	2,063,606	239,363	1,824,243	323,007
2 月Feb.	249,238	189,150	195,935	-6,785	181,391
3 月Mar.	320,175	274,238	281,276	-5,668	330,888
4 月Apr.	2,127,906	3,282,205	3,290,986	-8,781	2,404,558
5 月May	2,808,114	2,591,700	2,597,121	-5,421	2,487,872
6 月June	750,000	183,504	190,917	-7,413	972,320
7 月July	338,698	189,512	189,205	307	225,626
8 月Aug.	277,308	170,264	172,679	-2,415	190,089
9 月Sept.	291,150	194,392	195,000	-608	201,645
10 月Oct.	309,146	218,846	257,491	-38,645	250,356
11 月Nov.	1,198,384	1,782,861	1,807,634	-24,773	1,105,496
12 月Dec.	834,453	69,837	110,302	-40,465	830,257

資料來源：根據徵課會計報告及公務統計報表2613-01-02-2編製。

附 註：民國88年下半年及89年度資料時間為1年半。

Table 1. Net Actual Revenue and Budget Amount(Cont.1)

(II) Tax Receipts

Unit : N.T.\$1,000

Actual Collection				實徵淨額佔預算數 %	實徵毛額佔預算數 %	實徵毛額佔查定數 %	
毛 額	Gross	Actual	Collection	退還以前年度 稅 款 Tax	Net Actual	Gross Actual	Net Amount
小 計	本 年 度	以 前 年 度	Income	Collection/	Collection /	Net Amount	Levied/
Sub- Total	Current	Previous	Returned	Budget Amount	Budget Amount	Audited	Amount
	FY	FY				Current	Previous
						FY	FY
17,292,245	16,834,851	457,394	312,725	95.34	97.09	93.94	24.22
21,978,137	21,476,397	501,740	149,260	89.87	90.48	94.85	25.21
13,910,602	13,382,110	528,492	38,201	88.60	88.85	93.78	23.55
11,931,572	11,458,347	473,225	156,807	85.45	86.59	91.10	21.54
8,871,648	8,318,476	553,172	89,237	105.71	106.79	92.39	29.39
9,850,630	9,324,184	526,446	41,894	109.22	109.69	90.85	27.96
10,661,308	9,861,976	799,332	66,110	113.16	113.86	94.94	36.82
9,910,911	9,480,053	430,858	62,851	96.39	97.01	94.48	24.13
9,871,848	9,339,196	532,652	33,802	100.63	100.97	94.23	29.63
9,557,623	9,095,647	461,976	54,118	96.84	97.40	95.46	27.44
327,207	163,824	163,383	4,200	104.69	106.05	68.44	8.96
182,557	152,236	30,321	1,166	72.78	73.25	77.70	—
333,618	253,637	79,981	2,730	103.35	104.20	90.17	—
2,432,426	2,402,402	30,024	27,868	113.00	114.31	73.00	—
2,491,574	2,463,854	27,720	3,702	88.60	88.73	94.87	—
976,893	943,007	33,886	4,573	129.64	130.25	493.94	—
228,744	215,190	13,554	3,118	66.62	67.54	113.73	4,414.98
190,927	173,080	17,847	838	68.55	68.85	100.23	—
204,972	193,711	11,261	3,327	69.26	70.40	99.34	—
250,896	239,238	11,658	540	80.98	81.16	92.91	—
1,105,905	1,077,979	27,926	409	92.25	92.28	59.63	—
831,904	817,489	14,415	1,647	99.50	99.69	741.14	—

表1.本縣各項稅收實徵數與預算數、查定數比較(續二)

單位：新臺幣千元

(二) 稅 捐 收 入 (不含營業稅)

會計年度別 Fiscal Year	預 算 數 Budget Amount	查 定 數 Audited Amount			實 徵 數
		小 計 Sub- Total	本 年 度 Current FY	以 前 年 度 Previous FY	淨 額 Net Actual Collection
民國 88 年度 FY1999	10,224,064	11,316,599	10,040,917	1,275,682	9,357,889
民國 88 年 下 半 年 及 89 年 度 FY2000	11,879,307	13,755,474	12,415,293	1,340,181	11,842,479
民國 90 年度 FY2001	9,281,422	9,828,451	8,257,060	1,571,391	8,034,385
民國 91 年度 FY2002	7,538,622	10,435,827	8,987,007	1,448,820	8,337,651
民國 92 年度 FY2003	8,307,847	10,885,971	9,003,823	1,882,148	8,782,411
民國 93 年度 FY2004	8,980,766	12,146,484	10,263,685	1,882,799	9,808,736
民國 94 年度 FY2005	9,363,407	12,558,929	10,387,839	2,171,090	10,595,198
民國 95 年度 FY2006	10,216,850	11,819,914	10,034,132	1,785,782	9,848,060
民國 96 年度 FY2007	9,776,939	11,708,545	9,910,603	1,797,942	9,838,046
民國 97 年度 FY2008	9,813,117	11,210,115	9,527,909	1,683,576	9,503,505
FY2008 97年 1 月Jan.	308,545	2,063,606	239,363	1,824,243	323,007
2 月Feb.	249,238	189,150	195,935	-6,785	181,391
3 月Mar.	320,175	274,238	281,276	-5,668	330,888
4 月Apr.	2,127,906	3,282,205	3,290,986	-8,781	2,404,558
5 月May	2,808,114	2,591,700	2,597,121	-5,421	2,487,872
6 月June	750,000	183,504	190,917	-7,413	972,320
7 月July	338,698	189,512	189,205	307	225,626
8 月Aug.	277,308	170,264	172,679	-2,415	190,089
9 月Sept.	291,150	194,392	195,000	-608	201,645
10 月Oct.	309,146	218,846	257,491	-38,645	250,356
11 月Nov.	1,198,384	1,782,861	1,807,634	-24,773	1,105,496
12 月Dec.	834,453	69,837	110,302	-40,465	830,257

資料來源：根據徵課會計報告及公務統計報表2613-01-02-2編製。

附 註：1. 民國88年下半年及89年度資料時間為1年半。

2. 營業稅自92年1月不再由稅捐處代徵，故本表資料不含營業稅。

Table 1. Net Actual Revenue and Budget Amount(Cont.2)

(II) Tax Receipts

Unit : N.T.\$1,000

Actual Collection				實徵淨額佔預算數 %	實徵毛額佔預算數 %	實徵毛額佔查定數 %		
毛 額	Gross	Actual	Collection	退還以前年度稅款 Tax	Net Actual	Gross Actual	Net Amount Audited	
小 計	本 年 度	以 前 年 度		Income	Collection/	Collection /	本 年 度	
Sub- Total	Current	Previous	FY	Returned	Budget Amount	Budget Amount	Current	
			FY				Previous	
			FY				FY	
9,531,877	9,126,865	405,012		173,988	91.53	93.23	90.90	31.75
11,932,850	11,462,859	469,991		90,371	99.69	100.45	92.33	35.07
8,072,586	7,544,094	528,492		38,201	86.56	86.98	91.37	33.63
8,380,650	7,983,037	397,613		42,999	110.60	111.17	88.83	27.44
8,871,648	8,318,476	553,172		89,237	105.71	106.79	92.39	29.39
9,850,630	9,324,184	526,446		41,894	109.22	109.69	90.85	27.96
10,661,308	9,861,976	799,332		66,110	113.16	113.86	94.94	36.82
9,910,911	9,480,053	430,858		62,851	96.39	97.01	94.48	24.13
9,871,848	9,339,196	532,652		33,802	100.63	100.97	94.23	29.63
9,557,623	9,095,647	461,976		54,118	96.84	97.40	95.46	27.44
327,207	163,824	163,383		4,200	104.69	106.05	68.44	8.96
182,557	152,236	30,321		1,166	72.78	73.25	77.70	—
333,618	253,637	79,981		2,730	103.35	104.20	90.17	—
2,432,426	2,402,402	30,024		27,868	113.00	114.31	73.00	—
2,491,574	2,463,854	27,720		3,702	88.60	88.73	94.87	—
976,893	943,007	33,886		4,573	129.64	130.25	493.94	—
228,744	215,190	13,554		3,118	66.62	67.54	113.73	4,414.98
190,927	173,080	17,847		838	68.55	68.85	100.23	—
204,972	193,711	11,261		3,327	69.26	70.40	99.34	—
250,896	239,238	11,658		540	80.98	81.16	92.91	—
1,105,905	1,077,979	27,926		409	92.25	92.28	59.63	—
831,904	817,489	14,415		1,647	99.50	99.69	741.14	—

表1.本縣各項稅收實徵數與預算數、查定數比較(續三)

單位：新臺幣千元

(1) 營業稅

會計年度別 Fiscal Year	預 算 數 Budget Amount	查 定 數 Audited Amount			實 徵 數
		小 計 Sub- Total	本 年 度 Current FY	以 前 年 度 Previous FY	淨 額 Net Actual Collection
民國 88 年 度 FY1999	7,586,195	8,492,839	7,879,983	612,856	7,621,631
民國 88 年 下 半 年 及 89 年 度 FY2000	12,411,270	10,876,574	10,226,395	650,179	9,986,398
民國 90 年 度 FY2001	6,375,374	6,684,532	6,012,042	672,490	5,838,016
民國 91 年 度 FY2002	6,241,478	4,338,511	3,590,102	748,409	3,437,114
民國 92 年 度 FY2003	—	—	—	—	—
民國 93 年 度 FY2004	—	—	—	—	—
民國 94 年 度 FY2005	—	—	—	—	—
民國 95 年 度 FY2006	—	—	—	—	—
民國 96 年 度 FY2007	—	—	—	—	—
民國 97 年 度 FY2008	—	—	—	—	—
FY2008 97年 1 月Jan.	—	—	—	—	—
2 月Feb.	—	—	—	—	—
3 月Mar.	—	—	—	—	—
4 月Apr.	—	—	—	—	—
5 月May	—	—	—	—	—
6 月June	—	—	—	—	—
7 月July	—	—	—	—	—
8 月Aug.	—	—	—	—	—
9 月Sept.	—	—	—	—	—
10 月Oct.	—	—	—	—	—
11 月Nov.	—	—	—	—	—
12 月Dec.	—	—	—	—	—

資料來源：根據徵課會計報告及公務統計報表2613-01-02-2編製。

附 註：民國88年下半年及89年度資料時間為1年半。

表1.本縣各項稅收實徵數與預算數、查定數比較(續四)

單位：新臺幣千元

(2) 地 價 稅

會計年度別 Fiscal Year	預 算 數 Budget Amount	查 定 數 Audited Amount			實 徵 數
		小 計 Sub- Total	本 年 度 Current FY	以 前 年 度 Previous FY	淨 額 Net Actual Collection
民國 88 年 度 FY1999	1,213,997	1,449,549	1,269,682	179,867	1,222,053
民國 88 年 下 半 年 及 89 年 度 FY2000	2,255,115	2,826,080	2,623,688	202,392	2,346,157
民國 90 年 度 FY2001	1,418,000	1,888,147	1,442,496	445,651	1,425,074
民國 91 年 度 FY2002	1,289,901	1,873,648	1,454,516	419,132	1,384,735
民國 92 年 度 FY2003	1,300,000	1,918,307	1,469,060	449,247	1,375,569
民國 93 年 度 FY2004	1,345,000	1,941,097	1,463,078	478,019	1,407,765
民國 94 年 度 FY2005	1,351,000	1,962,673	1,467,077	495,596	1,432,171
民國 95 年 度 FY2006	1,394,000	1,975,358	1,491,798	483,560	1,454,847
民國 96 年 度 FY2007	1,420,000	2,148,341	1,674,861	473,480	1,635,123
民國 97 年 度 FY2008	1,539,884	2,170,687	1,709,951	460,736	1,668,803
FY2008 97年 1 月Jan.	8,490	501,159	1,080	500,079	11,129
2 月Feb.	5,230	1,237	1,450	-213	8,653
3 月Mar.	9,220	11,254	11,520	-266	15,322
4 月Apr.	6,270	132	3,974	-3,842	14,410
5 月May	5,510	2,400	2,980	-580	8,636
6 月June	4,790	2,009	2,870	-861	5,684
7 月July	4,120	2,555	2,658	-103	4,866
8 月Aug.	7,090	1,375	2,432	-1,057	7,864
9 月Sept.	3,250	20,386	20,475	-89	5,239
10 月Oct.	13,310	10,900	11,988	-1,088	16,908
11 月Nov.	920,310	1,647,741	1,650,356	-2,615	921,273
12 月Dec.	552,294	-30,461	-1,832	-28,629	648,819

資料來源：根據徵課會計報告及公務統計報表2613-01-02-2編製。

附註：民國88年下半年及89年度資料時間為1年半。

Table 1. Net Actual Revenue and Budget Amount(Cont.4)

(2) Land Value Tax

Unit : N.T.\$1,000

Actual Collection				退還以前年度 稅款 Tax Income Returned	實徵淨額佔預 算數 %	實徵毛額佔預 算數 %	實徵毛額佔查定數 %			
毛額	Gross	Actual	Collection		Net	Actual	Gross	Actual	Net	Amount
小計 Sub- Total	本 年 度 Current	以 前 年 度 FY	Previous FY		Collection/ Budget Amount	Collection / Budget Amount	本 年 度 Current	以 前 年 度 FY	Previous FY	
1,224,363	1,203,903	20,460	2,310		100.66	100.85	94.82		11.38	
2,348,971	2,328,618	20,353	2,814		104.04	104.16	88.75		10.06	
1,427,763	1,275,200	152,563	2,689		100.50	100.69	88.40		34.23	
1,388,136	1,308,682	79,454	3,401		107.35	107.62	89.97		18.96	
1,396,640	1,314,515	82,125	21,071		105.81	107.43	89.48		18.28	
1,410,777	1,331,341	79,436	3,012		104.67	104.89	91.00		16.62	
1,437,340	1,349,645	87,695	5,169		106.01	106.39	92.00		17.69	
1,460,801	1,382,475	78,326	5,954		104.36	104.79	92.67		16.20	
1,646,506	1,550,703	95,803	11,383		115.15	115.95	92.59		20.23	
1,674,215	1,585,295	88,920	5,412		108.37	108.72	92.71		19.30	
12,581	500	12,081	1,452		131.08	148.19	46.30		2.42	
8,662	459	8,203	9		165.45	165.62	31.66		—	
15,424	628	14,796	102		166.18	167.29	5.45		—	
14,590	4,686	9,904	180		229.82	232.70	117.92		—	
8,705	3,370	5,335	69		156.73	157.99	113.09		—	
5,821	2,364	3,457	137		118.66	121.52	82.37		—	
5,771	2,905	2,866	905		118.11	140.07	109.29		—	
8,229	1,841	6,388	365		110.92	116.06	75.70		—	
6,299	2,075	4,224	1,060		161.20	193.82	10.13		—	
17,049	14,758	2,291	141		127.03	128.09	123.11		—	
921,511	907,956	13,555	238		100.10	100.13	55.02		—	
649,573	643,753	5,820	754		117.48	117.61	—		—	

表1.本縣各項稅收實徵數與預算數、查定數比較(續五)

單位：新臺幣千元 (3) 土 地 增 值 稅

會計年度別 Fiscal Year	預 算 數 Budget Amount	查 定 數 Audited Amount			實 徵 數
		小 計 Sub- Total	本 年 度 Current FY	以 前 年 度 Previous FY	淨 額 Net Actual Collection
民國 88 年 度 FY1999	3,929,565	3,828,752	3,517,408	311,344	3,048,101
民國 88 年 下 半 年 及 89 年 度 FY2000	4,536,769	4,576,269	4,298,910	277,359	3,984,811
民國 90 年 度 FY2001	2,721,250	1,852,811	1,467,681	385,130	1,400,255
民國 91 年 度 FY2002	1,194,163	2,545,942	2,234,424	311,518	1,738,260
民國 92 年 度 FY2003	1,700,000	2,763,616	2,104,052	659,564	2,034,656
民國 93 年 度 FY2004	2,219,359	3,727,808	3,151,930	575,878	2,774,368
民國 94 年 度 FY2005	2,457,101	3,916,722	3,092,578	824,144	3,357,638
民國 95 年 度 FY2006	3,000,000	3,070,420	2,601,945	468,475	2,490,631
民國 96 年 度 FY2007	2,390,049	2,648,697	2,148,336	500,361	2,163,903
民國 97 年 度 FY2008	2,258,283	2,176,333	1,728,707	447,626	1,763,830
FY2008 97年 1 月Jan.	200,000	598,283	137,468	460,815	187,829
2 月Feb.	160,000	128,980	131,171	-2,191	96,894
3 月Mar.	190,000	173,049	176,087	-3,038	209,733
4 月Apr.	200,000	146,672	147,204	-532	96,710
5 月May	175,000	230,050	231,162	-1,112	216,553
6 月June	175,000	147,984	148,466	-482	197,018
7 月July	200,000	138,397	136,259	2,138	134,896
8 月Aug.	160,000	139,329	138,329	1,000	115,463
9 月Sept.	190,000	114,956	115,668	-712	122,040
10 月Oct.	200,000	178,443	178,561	-118	147,166
11 月Nov.	200,000	109,608	116,431	-6,823	116,528
12 月Dec.	208,283	70,582	71,901	-1,319	123,000

資料來源：根據徵課會計報告及公務統計報表2613-01-02-2編製。

附 註：民國88年下半年及89年度資料時間為1年半。

Table 1. Net Actual Revenue and Budget Amount(Cont.5)

(3) Land Value Increment Tax

Unit : N.T.\$1,000

Actual Collection				實徵淨額佔預算數 %	實徵毛額佔預算數 %	實徵毛額佔查定數 %	
毛 額	Gross	Actual	Collection	退還以前年度稅款 Tax	Net Actual	Gross Actual	Net Amount Audited
小 計	本 年 度	以 前 年 度		Income	Collection/	Collection /	本 年 度
Sub- Total	Current	Previous	FY	Returned	Budget Amount	Budget Amount	Previous
			FY				FY
3,208,650	3,012,950	195,700	160,549	77.57	81.65	85.66	62.86
4,051,839	3,845,013	206,826	67,028	87.83	89.31	89.44	74.57
1,427,171	1,168,891	258,280	26,916	51.46	52.45	79.64	67.06
1,771,900	1,601,285	170,615	33,640	145.56	148.38	71.66	54.77
2,098,584	1,775,663	322,921	63,928	119.69	123.45	84.39	48.96
2,809,864	2,533,429	276,435	35,496	125.01	126.61	80.38	48.00
3,413,909	2,870,120	543,789	56,271	136.65	138.94	92.81	65.98
2,544,463	2,333,907	210,556	53,832	83.02	84.82	89.70	44.94
2,181,873	1,884,636	297,237	17,970	90.54	91.29	87.73	59.40
1,809,442	1,579,095	230,347	45,612	78.10	80.12	91.35	51.46
189,735	81,956	107,779	1,906	93.91	94.87	59.62	23.39
97,829	86,256	11,573	935	60.56	61.14	65.76	—
212,123	160,470	51,653	2,390	110.39	111.64	91.13	—
123,885	114,407	9,478	27,175	48.36	61.94	77.72	—
219,899	208,050	11,849	3,346	123.74	125.66	90.00	—
201,219	179,543	21,676	4,201	112.58	114.98	120.93	—
136,834	133,601	3,233	1,938	67.45	68.42	98.05	151.22
115,808	111,140	4,668	345	72.16	72.38	80.34	466.80
124,213	123,998	215	2,173	64.23	65.38	107.20	—
147,481	145,968	1,513	315	73.58	73.74	81.75	—
116,663	111,613	5,050	135	58.26	58.33	95.86	—
123,753	122,093	1,660	753	59.05	59.42	169.81	—

表1.本縣各項稅收實徵數與預算數、查定數比較(續六)

單位：新臺幣千元

(4) 房 屋 稅

會計年度別 Fiscal Year	預 算 數 Budget Amount	查 定 數 Audited Amount			實 徵 數
		小 計 Sub- Total	本 年 度 Current FY	以 前 年 度 Previous FY	淨 額 Net Actual Collection
民國 88 年 度 FY1999	1,726,538	2,164,811	1,949,058	215,753	1,901,411
民國 88 年 下 半 年 及 89 年 度 FY2000	1,838,850	2,258,424	2,012,839	245,585	2,011,203
民國 90 年 度 FY2001	2,037,500	2,353,049	2,128,040	225,009	2,043,385
民國 91 年 度 FY2002	1,917,654	2,304,088	2,014,202	289,886	1,958,403
民國 92 年 度 FY2003	2,000,000	2,378,284	2,042,522	335,762	1,994,962
民國 93 年 度 FY2004	2,020,000	2,480,553	2,095,377	385,176	2,067,992
民國 94 年 度 FY2005	2,045,000	2,548,253	2,134,771	413,482	2,137,570
民國 95 年 度 FY2006	2,143,000	2,571,644	2,177,529	394,115	2,164,854
民國 96 年 度 FY2007	2,190,000	2,690,106	2,296,128	393,978	2,264,398
民國 97 年 度 FY2008	2,224,670	2,700,197	2,304,458	397,109	2,314,430
FY2008 97年 1 月Jan.	80	423,024	1,008	422,016	26,294
2 月Feb.	80	-1,394	752	-2,146	4,675
3 月Mar.	80	-875	1,370	-875	8,873
4 月Apr.	80	-406	1,360	-1,766	23,887
5 月May	1,595,000	2,296,090	2,297,334	-1,244	1,503,888
6 月June	480,000	-4,644	331	-4,975	685,714
7 月July	52,000	-791	-75	-716	13,044
8 月Aug.	35,000	-856	432	-1,288	10,202
9 月Sept.	30,000	368	258	110	11,713
10 月Oct.	15,000	-873	389	-1,262	9,510
11 月Nov.	10,000	-9,206	746	-9,952	8,354
12 月Dec.	7,350	-240	553	-793	8,276

資料來源：根據徵課會計報告及公務統計報表2613-01-02-2編製。

附註：民國88年下半年及89年度資料時間為1年半。

Table 1. Net Actual Revenue and Budget Amount (Cont.6)

(4) House Tax

Unit : N.T.\$1,000

Actual Collection				退還以前 年度稅款 Tax Income Returned	實徵淨額佔預算 數 %	實徵毛額佔預算 數 %	實徵毛額佔查定數 %	
毛 額	Gross	Actual	Collection		Net	Actual	Actual	Net Amount Levied/
小 計	本 年 度	以 前 年 度	以 前 年 度	Income	Collection/	Collection /	本 年 度	以 前 年 度
Sub- Total	Current	FY	Previous	FY	Budget	Budget	Current	Previous
					Amount	Amount	FY	FY
1,903,513	1,841,137	62,376	2,102		110.13	110.25	94.46	28.91
2,013,995	1,936,289	77,706	2,792		109.37	109.52	96.20	31.64
2,049,213	2,013,752	35,461	5,828		100.29	100.57	94.63	15.76
1,959,042	1,905,945	53,097	639		102.12	102.16	94.63	18.32
1,996,319	1,938,736	57,583	1,357		99.75	99.82	94.92	17.15
2,068,967	2,005,247	63,720	975		102.38	102.42	95.70	16.54
2,139,515	2,062,219	77,296	1,945		104.53	104.62	96.60	18.69
2,165,675	2,108,194	57,481	821		101.02	101.06	96.82	14.58
2,266,079	2,206,662	59,417	1,681		103.40	103.47	96.10	15.08
2,315,348	2,241,795	73,553	918		104.03	104.08	97.28	18.52
26,374	521	25,853	80		32,867.50	32,967.50	51.69	6.13
4,691	704	3,987	16		5,843.75	5,863.75	93.62	—
8,957	2,020	6,937	84		11,091.25	11,196.25	—	78.18
24,152	19,862	4,290	265		29,858.75	30,190.00	1,460.44	—
1,504,009	1,499,161	4,848	121		94.29	94.30	65.26	—
685,812	681,489	4,323	98		142.86	142.88	205,887.92	—
13,190	9,911	3,279	146		25.08	25.37	—	—
10,237	7,243	2,994	35		29.15	29.25	1,676.62	—
11,713	8,591	3,122	—		39.04	39.04	3,329.84	2,838.18
9,516	5,478	4,038	6		63.40	63.44	1,408.23	—
8,380	2,403	5,977	26		83.54	83.80	322.12	—
8,317	4,412	3,905	41		112.60	113.16	797.83	—

表1.本縣各項稅收實徵數與預算數、查定數比較(續七)

單位：新臺幣千元

(5) 使 用 牌 照 稅

會計年度別 Fiscal Year	預 算 數 Budget Amount	查 定 數 Audited Amount			實 徵 數
		小 計 Sub- Total	本 年 度 Current FY	以 前 年 度 Previous FY	淨 額 Net Actual Collection
民國 88 年 度 FY1999	2,527,838	3,160,637	2,656,707	503,930	2,549,009
民國 88 年 下 半 年 及 89 年 度 FY2000	2,524,092	3,268,190	2,713,453	554,737	2,749,946
民國 90 年 度 FY2001	2,638,000	3,190,434	2,739,075	451,359	2,694,261
民國 91 年 度 FY2002	2,638,000	3,156,224	2,785,974	370,250	2,766,331
民國 92 年 度 FY2003	2,800,000	3,243,356	2,861,448	381,908	2,857,475
民國 93 年 度 FY2004	2,900,000	3,356,419	2,970,006	386,413	2,983,287
民國 94 年 度 FY2005	3,010,000	3,480,959	3,102,979	377,980	3,078,299
民國 95 年 度 FY2006	3,152,000	3,573,111	3,186,856	386,255	3,162,175
民國 96 年 度 FY2007	3,220,000	3,602,167	3,217,645	384,522	3,203,655
民國 97 年 度 FY2008	3,220,000	3,580,363	3,239,786	340,577	3,213,334
FY2008 97年 1 月Jan.	52,485	434,781	37,627	397,154	41,982
2 月Feb.	36,738	27,426	28,800	-1,374	36,212
3 月Mar.	73,285	33,931	35,064	-1,133	39,661
4 月Apr.	1,874,066	3,096,086	3,097,887	-1,801	2,228,816
5 月May	985,014	5,965	7,722	-1,757	700,776
6 月June	42,620	-664	83	-747	44,471
7 月July	34,888	-1,817	-1,079	-738	20,066
8 月Aug.	27,528	-822	-388	-434	21,179
9 月Sept.	20,410	3,163	3,100	63	19,202
10 月Oct.	33,346	-1,706	33,287	-34,993	31,694
11 月Nov.	20,585	-8,504	-4,239	-4,265	16,831
12 月Dec.	19,035	-7,476	1,922	-9,398	12,444

資料來源：根據徵課會計報告及公務統計報表2613-01-02-2編製。

附 註：民國88年下半年及89年度資料時間為1年半。

Table 1. Net Actual Revenue and Budget Amount(Cont.7)

(5) Vehicle License Tax

Unit : N.T.\$1,000

Actual Collection				實徵淨額佔預算數 % Net Actual Collection/ Budget Amount	實徵毛額佔預算數 % Gross Actual Collection / Budget Amount	實徵毛額佔查定數 % Net Amount Levied/ Audited Amount	
毛 額	Gross	Actual Collection	退還以前年度 稅 款 Tax Income Returned			本 年 度 Current FY	以 前 年 度 Previous FY
小 計 Sub- Total	本 年 度 Current FY	以 前 年 度 Previous FY				本 年 度 Current FY	以 前 年 度 Previous FY
2,555,480	2,449,613	105,867	6,471	100.84	101.09	92.20	21.01
2,764,100	2,612,888	151,212	14,154	108.95	109.51	96.29	27.26
2,695,638	2,626,761	68,877	1,377	102.13	102.18	95.90	15.26
2,769,491	2,685,251	84,240	3,160	104.86	104.98	96.38	22.75
2,859,299	2,780,324	78,975	1,824	102.05	102.12	97.16	20.68
2,984,684	2,892,616	92,068	1,397	102.87	102.92	97.39	23.83
3,079,878	3,010,393	69,485	1,579	102.27	102.32	97.02	18.38
3,163,726	3,095,668	68,058	1,551	100.32	100.37	97.14	17.62
3,204,866	3,136,912	67,954	1,211	99.49	99.53	97.49	17.67
3,214,559	3,156,185	58,374	1,225	99.79	99.83	97.42	17.14
42,557	32,306	10,251	575	79.99	81.08	85.86	2.58
36,251	30,482	5,769	39	98.57	98.67	105.84	—
39,736	33,511	6,225	75	54.12	54.22	95.57	—
2,228,958	2,222,886	6,072	142	118.93	118.94	71.75	—
700,881	695,467	5,414	105	71.14	71.15	9,006.31	—
44,557	40,261	4,296	86	104.34	104.54	48,507.23	—
20,144	16,370	3,774	78	57.52	57.74	—	—
21,209	17,792	3,417	30	76.94	77.05	—	—
19,250	15,648	3,602	48	94.08	94.32	504.77	5,717.46
31,707	28,075	3,632	13	95.05	95.08	84.34	—
16,841	13,752	3,089	10	81.76	81.81	—	—
12,468	9,635	2,833	24	65.37	65.50	501.30	—

表1.本縣各項稅收實徵數與預算數、查定數比較(續八)

單位：新臺幣千元

(6) 契 稅

會計年度別 Fiscal Year	預 算 數 Budget Amount	查 定 數 Audited Amount			實 徵 數
		小 計 Sub- Total	本 年 度 Current FY	以 前 年 度 Previous FY	淨 額 Net Actual Collection
民國 88 年 度 FY1999	380,608	373,530	358,866	14,664	354,968
民國 88 年 下 半 年 及 89 年 度 FY2000	333,210	384,794	371,758	13,036	362,289
民國 90 年 度 FY2001	207,669	237,016	219,502	17,514	218,390
民國 91 年 度 FY2002	245,151	264,528	254,218	10,310	248,590
民國 92 年 度 FY2003	250,730	280,716	270,493	10,223	266,466
民國 93 年 度 FY2004	240,655	334,603	323,621	10,982	316,997
民國 94 年 度 FY2005	244,482	342,151	327,210	14,941	326,280
民國 95 年 度 FY2006	277,350	323,834	311,198	12,636	312,278
民國 96 年 度 FY2007	303,247	328,550	318,928	9,622	318,642
民國 97 年 度 FY2008	318,518	306,840	298,161	8,679	297,751
FY2008 97年 1 月Jan.	26,543	43,070	34,354	8,716	30,113
2 月Feb.	26,543	19,962	20,044	-82	18,533
3 月Mar.	26,543	32,479	32,587	-108	33,981
4 月Apr.	26,543	25,428	25,467	-39	24,729
5 月May	26,543	30,219	30,203	16	30,964
6 月June	26,543	25,680	25,680	—	26,311
7 月July	26,543	24,074	23,809	265	25,233
8 月Aug.	26,543	17,976	18,018	-42	21,594
9 月Sept.	26,543	28,572	28,603	-31	16,841
10 月Oct.	26,543	18,314	18,314	—	30,451
11 月Nov.	26,543	17,362	17,378	-16	16,894
12 月Dec.	26,545	23,704	23,704	—	22,107

資料來源：根據徵課會計報告及公務統計報表2613-01-02-2編製。

附註：民國88年下半年及89年度資料時間為1年半。

Table 1. Net Actual Revenue and Budget Amount(Cont.8)

(6)Deed Tax

Unit : N.T.\$1,000

Actual Collection				退還以前年度 稅款 Tax Income Returned	實徵淨額佔預 算數 % Net Actual Collection/ Budget Amount		實徵毛額佔預 算數 % Gross Actual Collection / Budget Amount		實徵毛額佔查定數 % Net Amount Levied / Audited Amount	
小計 Sub- Total	本年度 Current FY	以前年度 Previous FY	以前年度 Income Returned		Net Collection/ Budget Amount	Actual Collection / Budget Amount	Net Collection / Budget Amount	Gross Collection / Budget Amount	本年度 Current FY	以前年度 Previous FY
356,535	345,479	11,056	1,567	93.26	93.68	96.27	75.40			
365,671	356,868	8,803	3,382	108.73	109.74	95.99	67.53			
219,497	208,759	10,738	1,107	105.16	105.70	95.11	61.31			
250,626	244,607	6,019	2,036	101.40	102.23	96.22	58.38			
267,396	260,253	7,143	930	106.28	106.65	96.21	69.87			
317,903	309,047	8,856	906	131.72	132.10	95.50	80.64			
327,211	313,756	13,455	931	133.46	133.84	95.89	90.05			
312,900	301,171	11,729	622	112.59	112.82	96.78	92.82			
319,287	310,703	8,584	645	105.08	105.29	97.42	89.21			
298,622	290,872	7,750	871	93.48	93.75	97.56	89.30			
30,287	23,281	7,006	174	113.45	114.11	67.77	80.38			
18,700	18,288	412	167	69.82	70.45	91.24	—			
34,060	33,960	100	79	128.02	128.32	104.21	—			
24,835	24,812	23	106	93.17	93.57	97.43	—			
31,025	30,961	64	61	116.66	116.89	102.51	400.00			
26,360	26,358	2	49	99.13	99.31	102.64	—			
25,284	25,248	36	51	95.06	95.26	106.04	13.58			
21,657	21,588	69	63	81.35	81.59	119.81	—			
16,887	16,849	38	46	63.45	63.62	58.91	—			
30,451	30,451	—	—	114.72	114.72	166.27	—			
16,894	16,894	—	—	63.65	63.65	97.21	—			
22,182	22,182	—	75	83.28	83.56	93.58	—			

表1.本縣各項稅收實徵數與預算數、查定數比較(續九)

單位：新臺幣千元

(7) 印花稅

會計年度別 Fiscal Year	預算數 Budget Amount	查定數 Audited Amount			實徵數
		小計 Sub- Total	本年度 Current FY	以前年度 Previous FY	淨額 Net Actual Collection
民國 88 年度 FY1999	207,186	204,597	204,391	206	203,222
民國 88 年 下半年 及 89 年度 FY2000	309,123	302,401	302,224	177	301,437
民國 90 年度 FY2001	199,000	191,427	190,484	943	189,747
民國 91 年度 FY2002	196,977	174,260	172,895	1,365	172,825
民國 92 年度 FY2003	193,817	183,897	182,632	1,265	182,704
民國 93 年度 FY2004	189,941	183,436	182,317	1,119	182,250
民國 94 年度 FY2005	189,424	184,769	183,650	1,119	183,532
民國 95 年度 FY2006	184,000	183,358	182,181	1,177	182,194
民國 96 年度 FY2007	186,643	182,307	181,185	1,122	180,319
民國 97 年度 FY2008	187,762	182,490	181,259	1,231	181,309
FY2008 97年 1 月Jan.	15,647	23,133	22,015	1,118	19,960
2 月Feb.	15,647	8,753	8,753	—	10,892
3 月Mar.	15,647	19,083	19,082	1	18,047
4 月Apr.	15,647	9,517	9,517	—	10,513
5 月May	15,647	21,771	21,758	13	21,670
6 月June	15,647	7,984	7,997	-13	7,937
7 月July	15,647	22,335	22,294	41	22,227
8 月Aug.	15,647	8,559	8,479	80	8,439
9 月Sept.	15,647	21,267	21,267	—	21,390
10 月Oct.	15,647	9,636	9,636	—	9,448
11 月Nov.	15,646	21,638	21,648	-10	20,283
12 月Dec.	15,646	8,814	8,813	1	10,503

資料來源：根據徵課會計報告及公務統計報表2613-01-02-2編製。

附註：民國88年下半年及89年度資料時間為1年半。

Table 1. Net Actual Revenue and Budget Amount(Cont.9)

(7)Stamp Tax

Unit : N.T.\$1,000

Actual Collection				實徵淨額佔預算數 %	實徵毛額佔預算數 %	實徵毛額佔查定數 %	
毛 額	Gross	Actual	Collection	退還以前年度 稅 款 Tax	Net Actual	Gross Actual	Net Amount
小 計	本 年 度	以 前 年 度	Income	Collection/	Collection /	本 年 度	以 前 年 度
Sub- Total	Current	Previous	Returned	Budget Amount	Budget Amount	Current	Previous
	FY	FY				FY	FY
203,654	203,626	28	432	98.09	98.30	99.63	13.59
301,458	301,458	—	21	97.51	97.52	99.75	—
189,755	189,721	34	8	95.35	95.35	99.60	3.61
172,886	172,885	1	61	87.74	87.77	99.99	0.07
182,774	182,628	146	70	94.27	94.30	100.00	11.54
182,315	182,315	—	65	95.95	95.99	100.00	—
183,648	183,645	3	116	96.89	96.95	100.00	0.27
182,228	182,156	72	34	99.02	99.04	99.99	6.12
181,190	181,172	18	871	96.61	97.08	99.99	1.60
181,320	181,190	130	11	96.56	96.57	99.96	10.56
19,971	19,966	5	11	127.56	127.63	90.69	0.45
10,892	10,892	—	—	69.61	69.61	124.44	—
18,047	18,046	1	—	115.34	115.34	94.57	100.00
10,513	10,512	1	—	67.19	67.19	110.45	—
21,670	21,670	—	—	138.49	138.49	99.60	—
7,937	7,937	—	—	50.73	50.73	99.25	—
22,227	22,182	45	—	142.05	142.05	99.50	109.76
8,439	8,361	78	—	53.93	53.93	98.61	97.50
21,390	21,390	—	—	136.70	136.70	100.58	—
9,448	9,448	—	—	60.38	60.38	98.05	—
20,283	20,283	—	—	129.64	129.64	93.69	—
10,503	10,503	—	—	—	67.13	119.18	—

表1.本縣各項稅收實徵數與預算數、查定數比較(續十)

單位：新臺幣千元

(8) 娛 樂 稅

會計年度別 Fiscal Year	預 算 數 Budget Amount	查 定 數 Audited Amount			實 徵 數
		小 計 Sub- Total	本 年 度 Current FY	以 前 年 度 Previous FY	淨 額 Net Actual Collection
民國 88 年 度 FY1999	54,744	81,200	68,832	12,368	58,127
民國 88 年 下 半 年 及 89 年 度 FY2000	82,148	110,931	92,296	18,635	83,526
民國 90 年 度 FY2001	60,003	94,930	69,691	25,239	62,601
民國 91 年 度 FY2002	56,776	100,758	70,768	29,990	67,776
民國 92 年 度 FY2003	63,300	104,323	73,617	30,706	69,848
民國 93 年 度 FY2004	65,811	110,645	77,356	33,289	75,501
民國 94 年 度 FY2005	66,400	112,535	79,574	32,961	77,047
民國 95 年 度 FY2006	66,500	115,623	82,625	32,998	80,626
民國 96 年 度 FY2007	67,000	103,179	73,520	29,659	71,692
民國 97 年 度 FY2008	64,000	89,231	65,587	23,644	63,836
FY2008 97年 1 月Jan.	5,300	35,435	5,811	29,624	5,661
2 月Feb.	5,000	4,290	4,965	-675	5,505
3 月Mar.	5,400	5,349	5,566	-217	5,255
4 月Apr.	5,300	4,860	5,577	-717	5,467
5 月May	5,400	5,271	5,962	-691	5,377
6 月June	5,400	5,165	5,490	-325	5,168
7 月July	5,500	4,797	5,339	-542	5,293
8 月Aug.	5,500	4,756	5,377	-621	5,348
9 月Sept.	5,300	5,680	5,629	51	5,217
10 月Oct.	5,300	4,216	5,316	-1,100	5,177
11 月Nov.	5,300	4,480	5,314	-834	5,317
12 月Dec.	5,300	4,932	5,241	-309	5,051

資料來源：根據徵課會計報告及公務統計報表2613-01-02-2編製。

附 註：民國88年下半年及89年度資料時間為1年半。

Table 1. Net Actual Revenue and Budget Amount(Cont.10)

(8) Amusement Tax

Unit : N.T.\$1,000

Actual Collection				實徵淨額佔預算數 %	實徵毛額佔預算數 %	實徵毛額佔查定數 %	
毛 額	Gross	Actual	Collection	退還以前年度 稅 款 Tax	Net Actual	Gross Actual	Net Amount
小 計	本 年 度	以 前 年 度		Income	Collection/	Collection /	Audited
Sub- Total	Current	Previous	FY	Returned	Budget Amount	Budget Amount	Current
	FY	FY					FY
							Previous
							FY
58,137	56,959	1,178	10	106.18	106.20	82.75	9.52
83,554	81,725	1,829	28	101.68	101.71	88.55	9.81
—							
62,630	61,010	1,620	29	104.33	104.38	87.54	6.42
67,826	64,382	3,444	50	119.37	119.46	90.98	11.48
69,863	66,357	3,506	15	110.34	110.37	90.14	11.42
75,544	70,189	5,355	43	114.72	114.79	90.74	16.09
77,146	72,198	4,948	99	116.03	116.18	90.73	15.01
80,663	76,482	4,181	37	121.24	121.30	92.57	12.67
71,733	68,408	3,325	41	107.00	107.06	93.05	11.21
63,905	61,215	2,690	69	99.74	99.85	93.33	11.38
5,663	5,294	369	2	106.81	106.85	91.10	1.25
5,505	5,155	350	—	110.10	110.10	103.83	—
5,255	5,002	253	—	97.31	97.31	89.87	—
5,467	5,237	230	—	103.15	103.15	93.90	—
5,377	5,175	202	—	99.57	99.57	86.80	—
5,170	5,055	115	2	95.70	95.74	92.08	—
5,293	4,973	320	—	96.24	96.24	93.14	—
5,348	5,115	233	—	97.24	97.24	95.13	—
5,217	5,160	57	—	98.43	98.43	91.67	111.76
5,242	5,060	182	65	97.68	98.91	95.18	—
5,317	5,078	239	—	100.32	100.32	95.56	—
5,051	4,911	140	—	95.30	95.30	93.70	—

表1.本縣各項稅收實徵數與預算數、查定數比較(續十一)

單位：新臺幣千元

(9) 教 育 捐

會計年度別 Fiscal Year	預 算 數 Budget Amount	查 定 數 Audited Amount			實 徵 數
		小 計 Sub- Total	本 年 度 Current FY	以 前 年 度 Previous FY	淨 額 Net Actual Collection
民國 88 年 度 FY1999	183,588	53,523	15,973	37,550	20,998
民國 88 年 下 半 年 及 89 年 度 FY2000	—	28,385	125	28,260	3,110
民國 90 年 度 FY2001	—	20,637	91	20,546	672
民國 91 年 度 FY2002	—	16,379	10	16,369	731
民國 92 年 度 FY2003	—	13,472	-1	13,473	731
民國 93 年 度 FY2004	—	11,923	—	11,923	576
民國 94 年 度 FY2005	—	10,867	—	10,867	2,661
民國 95 年 度 FY2006	—	6,566	—	6,566	455
民國 96 年 度 FY2007	—	5,198	—	5,198	314
民國 97 年 度 FY2008	—	3,974	—	3,974	212
FY2008 97年 1 月Jan.	—	4,721	—	4,721	39
2 月Feb.	—	-104	—	-104	27
3 月Mar.	—	-32	—	-32	16
4 月Apr.	—	-84	—	-84	26
5 月May	—	-66	—	-66	8
6 月June	—	-10	—	-10	17
7 月July	—	-38	—	-38	1
8 月Aug.	—	-53	—	-53	—
9 月Sept.	—	—	—	—	3
10 月Oct.	—	-84	—	-84	2
11 月Nov.	—	-258	—	-258	16
12 月Dec.	—	-18	—	-18	57
房 屋 稅 附 徵	—	3,282	—	3,282	188
娛 樂 稅 附 徵	—	692	—	692	24
契 稅 附 徵	—	—	—	—	—

資料來源：根據徵課會計報告及公務統計報表2613-01-02-2編製。

附 註：民國88年下半年及89年度資料時間為1年半。

表1.本縣各項稅收實徵數與預算數、查定數比較(續十二完)

單位：新臺幣千元

(三) 罰 鍰 收 入

會計年度別 Fiscal Year	預 算 數 Budget Amount	查 定 數 Audited Amount			實 徵 數
		小 計 Sub- Total	本 年 度 Current FY	以前年度 Previous FY	淨 額 Net Actual Collection
民國 88 年 度 FY1999	—	2,235,462	597,303	1,638,159	213,197
民國 88 年 下 半 年 及 89 年 度 FY2000	—	2,175,853	570,792	1,605,061	214,533
民國 90 年 度 FY2001	—	2,071,883	289,919	1,781,964	120,103
民國 91 年 度 FY2002	—	2,147,912	270,824	1,877,088	182,511
民國 92 年 度 FY2003	—	483,661	135,779	347,882	105,883
民國 93 年 度 FY2004	—	568,283	185,902	382,381	131,749
民國 94 年 度 FY2005	—	524,228	124,670	399,558	121,758
民國 95 年 度 FY2006	—	510,485	103,475	407,010	77,627
民國 96 年 度 FY2007	—	515,155	112,016	403,139	102,881
民國 97 年 度 FY2008	35,000	477,732	105,818	371,914	81,486
FY2008 97年 1 月Jan.	2,275	411,999	5,009	406,990	7,406
2 月Feb.	2,275	1,993	5,397	-3,404	4,372
3 月Mar.	2,275	24,377	25,439	-1,062	7,889
4 月Apr.	2,275	18,980	18,979	1	7,353
5 月May	2,275	4,129	5,067	-938	9,223
6 月June	2,275	-1,845	2,940	-4,785	6,337
7 月July	3,525	-596	1,798	-2,394	4,791
8 月Aug.	3,525	2,804	2,904	-100	5,659
9 月Sept.	3,525	4,351	3,153	1,198	5,036
10 月Oct.	3,525	-6,619	2,542	-9,161	6,053
11 月Nov.	3,525	5,666	18,075	-12,409	7,511
12 月Dec.	3,725	12,493	14,515	-2,022	9,856

資料來源：根據徵課會計報告及公務統計報表2613-01-02-2編製。

附 註：民國88年下半年及89年度資料時間為1年半。

Table 1. Net Actual Revenue and Budget Amount(Cont.12End)

(III) Fines in Recent

Unit : N.T.\$1,000

Actual Collection				實徵淨額佔預算數 %	實徵毛額佔預算數 %	實徵毛額佔查定數 %	
毛 額	Gross	Actual	Collection	退還以前年度 稅 款 Tax	Net Actual	Gross Actual	Net Amount Levied / Audited
小 計 Sub- Total	本 年 度 Current	以 前 年 度 FY Previous	以 前 年 度 FY Previous	Income Returned	Collection/ Budget Amount	Collection / Budget Amount	本 年 度 Current
							以 前 年 度 FY Previous
213,678	129,778	83,900	481	—	—	21.73	5.12
218,704	179,009	39,695	4,171	—	—	31.36	2.47
120,673	107,635	13,038	570	—	—	37.13	0.73
184,920	109,935	74,985	2,409	—	—	40.59	3.99
112,671	98,322	14,349	6,788	—	—	72.41	4.12
132,357	109,906	22,451	608	—	—	59.12	5.87
122,597	85,597	37,000	839	—	—	68.66	9.26
79,103	28,729	50,374	1,476	—	—	27.76	12.38
104,125	30,703	73,422	1,244	—	—	27.41	18.21
84,915	33,254	51,661	3,429	232.82	242.61	31.43	13.89
7,496	807	6,689	90	325.54	329.49	16.11	1.64
4,383	1,018	3,365	11	192.18	192.66	18.86	—
8,611	3,563	5,048	722	346.77	378.51	14.01	—
7,389	1,985	5,404	36	323.21	324.79	10.46	540,400.00
9,241	4,795	4,446	18	405.41	406.20	94.63	—
6,825	3,121	3,704	488	278.55	300.00	106.16	—
4,830	1,563	3,267	39	135.91	137.02	86.93	—
5,717	2,123	3,594	58	160.54	162.18	73.11	—
5,366	1,823	3,543	330	142.87	152.23	57.82	295.74
6,636	3,045	3,591	583	171.72	188.26	119.79	—
8,489	4,020	4,469	978	213.08	240.82	22.24	—
9,932	5,391	4,541	76	264.59	266.63	37.14	—

基 比：90年度=100
環 比：上年度=100
分 配 比：各年總計=100

表 2. 本縣各項稅收收入數額及指數

單位：新臺幣千元

稅 目 別 Item of Tax	88 年 度		1999 Year	
	金 額 Amount	指 數 Index		分 配 比 Distribution
		基比 Fixed Index	環比 Link Index	
總 計 Grand Total	9,115,805	111.79	84.35	100.00
稅 捐 收 入 Tax Receipts	8,925,854	111.10	84.28	97.92
地 價 稅 Land Value Tax	1,205,066	84.56	98.12	13.22
土 地 增 值 稅 Land Value Increment Tax	2,714,258	193.84	63.01	29.78
房 屋 稅 House Tax	1,902,133	93.09	106.28	20.87
使 用 牌 照 稅 Vehicle License Tax	2,550,397	94.66	103.84	27.98
契 稅 Deed Tax	288,696	132.19	78.35	3.17
印 花 稅 Stamp Tax	197,501	104.09	98.13	2.16
娛 樂 稅 Amusement Tax	59,143	94.48	110.04	0.65
教 育 捐 Education Surtax	8,660	1,288.69	4.68	0.09
罰 鍰 Fines in Recent	189,951	158.16	87.60	2.08
營 業 稅 Business Tax	7,313,882	125.28	99.05	—

資料來源：根據徵課會計報告表編製。

附 註：1. 本表資料採曆年資料(1—12月)。

2. 自92年度起稅捐處不代徵營業稅，因此總計不包括營業稅。

3. 92年度前之罰鍰包含營業稅的罰鍰。

Link Index : Last Year=100 Tab 2 . Net Amount Remitted and Index

Shares : Total=100

Unit : N.T.\$1,000

89	年	度	2000Year
金 額 Amount	指 數 Index		分 配 比 Distribution
	基 比 Fixed Index	環 比 Link Index	
8,832,457	108.31	96.89	100.00
8,694,001	108.21	97.40	98.43
1,280,704	89.87	106.28	14.50
2,334,709	166.73	86.02	26.43
1,963,589	96.09	103.23	22.23
2,611,659	96.93	102.40	29.57
237,596	108.79	82.30	2.69
208,818	110.05	105.73	2.36
55,360	88.43	93.60	0.63
1,566	233.04	18.08	0.02
138,456	115.28	72.89	1.57
6,518,045	111.65	89.12	—

基 比：90年度=100
 環 比：上年度=100
 分 配 比：各年總計=100

表2. 本縣各項稅收收入數額及指數(續一)

單位：新臺幣千元

稅 目 別 Item of Tax	90 年 度 2001 Year			
	金 額 Amount	指 數 Index		分 配 比 Distribution
		基 比 Fixed Index	環 比 Link Index	
總 計 Grand Total	8,154,488	100.00	92.32	100.00
稅 捐 收 入 Tax Receipts	8,034,385	100.00	92.41	98.53
地 價 稅 Land Value Tax	1,425,074	100.00	111.27	17.48
土 地 增 值 稅 Land Value Increment Tax	1,400,255	100.00	59.98	17.17
房 屋 稅 House Tax	2,043,385	100.00	104.06	25.06
使 用 牌 照 稅 Vehicle License Tax	2,694,261	100.00	103.16	33.04
契 稅 Deed Tax	218,390	100.00	91.92	2.68
印 花 稅 Stamp Tax	189,747	100.00	90.87	2.33
娛 樂 稅 Amusement Tax	62,601	100.00	113.08	0.77
教 育 捐 Education Surtax	672	100.00	42.91	0.01
罰 鍰 Fines in Recent	120,103	100.00	86.74	1.47
營 業 稅 Business Tax	5,838,016	100.00	89.57	—

資料來源：根據徵課會計報告表編製。

附 註：1. 本表資料採曆年資料(1—12月)。

2. 自92年度起稅捐處不代徵營業稅，因此總計不包括營業稅。

3. 92年度前之罰鍰包含營業稅的罰鍰。

Fixed Index : FY2001=100

- 41 -

Link Index : Last Year=100 Table 2 .Net Amount Remitted and Index(Cont.1)

Shares : Total=100

Unit : N.T.\$1,000

91	年	度	2002	Year
金 額 Amount	指 數 Index		分 配 比 Distribution	
	基 比 Fixed Index	環 比 Link Index		
8,520,162	104.48	104.48	100.00	
8,337,651	103.77	103.77	97.86	
1,384,735	97.17	97.17	16.25	
1,738,260	124.14	124.14	20.40	
1,958,403	95.84	95.84	22.99	
2,766,331	102.67	102.67	32.47	
248,590	113.83	113.83	2.92	
172,825	91.08	91.08	2.03	
67,776	108.27	108.27	0.79	
731	108.78	108.78	0.01	
182,511	151.96	151.96	2.14	
3,437,114	58.87	58.87	—	

基 比：90年度=100
環 比：上年度=100
分 配 比：各年總計=100

表2. 本縣各項稅收收入數額及指數(續二)

單位：新臺幣千元

稅 目 別 Item of Tax	92 年 度 2003 Year			
	金 額 Amount	指 數 Index		分 配 比 Distribution
		基比 Fixed Index	環比 Link Index	
總 計 Grand Total	8,888,294	109.00	104.32	100.00
稅 捐 收 入 Tax Receipts	8,782,411	109.31	105.33	98.81
地 價 稅 Land Value Tax	1,375,569	96.53	99.34	15.48
土 地 增 值 稅 Land Value Increment Tax	2,034,656	145.31	117.05	22.89
房 屋 稅 House Tax	1,994,962	97.63	101.87	22.44
使 用 牌 照 稅 Vehicle License Tax	2,857,475	106.06	103.29	32.15
契 稅 Deed Tax	266,466	122.01	107.19	3.00
印 花 稅 Stamp Tax	182,704	96.29	105.72	2.06
娛 樂 稅 Amusement Tax	69,848	111.58	103.06	0.78
教 育 捐 Education Surtax	731	108.78	100.00	0.01
罰 鍰 Fines in Recent	105,883	88.16	58.01	1.19
營 業 稅 Business Tax	—	—	—	—

資料來源：根據徵課會計報告表編製。

附 註：1. 本表資料採曆年資料(1—12月)。

2. 自92年度起稅捐處不代徵營業稅，因此總計不包括營業稅。

3. 92年度前之罰鍰包含營業稅的罰鍰。

Fixed Index : FY2001=100

— 43 —

Link Index : Last Year=100

Table 2 . Net Amount Remitted and Index(Cont.2)

Shares : Total=100

Unit : N.T\$.1,000

93	年	度	2004	Year
金 額 Amount	指 數 Index		分 配 比 Distribution	
	基 比 Fixed Index	環 比 Link Index		
9,940,485	121.90	111.84	100.00	
9,808,736	122.08	111.69	98.67	
1,407,765	98.79	102.34	14.16	
2,774,368	198.13	136.36	27.91	
2,067,992	101.20	103.66	20.80	
2,983,287	110.73	104.40	30.01	
316,997	145.15	118.96	3.19	
182,250	96.05	99.75	1.83	
75,501	120.61	108.09	0.76	
576	85.71	78.80	0.01	
131,749	109.70	124.43	1.33	
—	—	—	—	

基 比：90年度=100
 環 比：上年度=100
 分 配 比：各年總計=100

表2. 本縣各項稅收收入數額及指數(續三)

單位：新臺幣千元

稅 目 別 Item of Tax	94 年 度 2005Year			
	金 額 Amount	指 數 Index		分 配 比 Distribution
		基比 Fixed Index	環比 Link Index	
總 計 Grand Total	10,716,956	131.42	107.81	100.00
稅 捐 收 入 Tax Receipts	10,595,198	131.87	108.02	98.86
地 價 稅 Land Value Tax	1,432,171	100.50	101.73	13.36
土地增值稅 Land Value Increment Tax	3,357,638	239.79	121.02	31.33
房 屋 稅 House Tax	2,137,570	104.61	103.36	19.95
使用牌照稅 Vehicle License Tax	3,078,299	114.25	103.18	28.72
契 稅 Deed Tax	326,280	149.40	102.93	3.05
印 花 稅 Stamp Tax	183,532	96.72	100.70	1.71
娛 樂 稅 Amusement Tax	77,047	123.08	102.05	0.72
教育捐 Education Surtax	2,661	395.98	461.98	0.02
罰 鍰 Fines in Recent	121,758	101.38	92.42	1.14
營 業 稅 Business Tax	—	—	—	—

資料來源：根據徵課會計報告表編製。

附 註：1. 本表資料採曆年資料(1—12月)。

2. 自92年度起稅捐處不代徵營業稅，因此總計不包括營業稅。

3. 92年度前之罰鍰包含營業稅的罰鍰。

Fixed Index : FY2001=100

—45—

Link Index : Last Year=100 Table 2 . Net Amount Remitted and Index(Cont.3)

Shares : Total=100

Unit : N.T.\$1,000

95	年	度	2006	Year
金 額 Amount	指 數 Index		分 配 比 Distribution	
	基 比 Fixed Index	環 比 Link Index		
9,925,687	121.72	92.62	100.00	
9,848,060	122.57	92.95	99.22	
1,454,847	102.09	101.58	14.66	
2,490,631	177.87	74.18	25.09	
2,164,854	105.94	101.28	21.81	
3,162,175	117.37	102.72	31.86	
312,278	142.99	95.71	3.15	
182,194	96.02	99.27	1.84	
80,626	128.79	104.65	0.81	
455	67.71	17.10	0.00	
77,627	64.63	63.76	0.78	
—	—	—	—	

基 比：90年度=100
環 比：上年度=100
分 配 比：各年總計=100

表2. 本縣各項稅收收入數額及指數(續四完)

單位：新臺幣千元

稅 目 別 Item of Tax	96 年 度 2007 Year			
	金 額 Amount	指 數 Index		分 配 比 Distribution
		基比 Fixed Index	環比 Link Index	
總 計 Grand Total	9,940,927	121.91	100.15	100.00
稅 捐 收 入 Tax Receipts	9,838,046	122.45	99.90	98.97
地 價 稅 Land Value Tax	1,635,123	114.74	112.39	16.45
土 地 增 值 稅 Land Value Increment Tax	2,163,903	154.54	86.88	21.77
房 屋 稅 House Tax	2,264,398	110.82	104.60	22.78
使 用 牌 照 稅 Vehicle License Tax	3,203,655	118.91	101.31	32.23
契 稅 Deed Tax	318,642	145.91	102.04	3.21
印 花 稅 Stamp Tax	180,319	95.03	98.97	1.81
娛 樂 稅 Amusement Tax	71,692	114.52	88.92	0.72
教 育 捐 Education Surtax	314	46.73	69.01	0.00
罰 鍰 Fines in Recent	102,881	85.66	132.53	1.03
營 業 稅 Business Tax	—	—	—	—

資料來源：根據徵課會計報告表編製。

附 註：1. 本表資料採曆年資料(1—12月)。

2. 自92年度起稅捐處不代徵營業稅，因此總計不包括營業稅。

3. 92年度前之罰鍰包含營業稅的罰鍰。

Link Index : Last Year=100 Table 2 . Net Amount Remitted and Index(Cont.4 End)

Shares : Total=100

Unit : N.T.\$1,000

97	年	度	2008	Year
金額 Amount	指數 Index		分配比 Distribution	
	基比 Fixed Index	環比 Link Index		
9,584,991	117.54	96.42	100.00	
9,503,505	118.29	96.60	99.15	
1,668,803	117.10	102.06	17.41	
1,763,830	125.96	81.51	18.40	
2,314,430	113.26	102.21	24.15	
3,213,334	119.27	100.30	33.52	
297,751	136.34	93.44	3.11	
181,309	95.55	100.55	1.89	
63,836	101.97	89.04	0.67	
212	31.55	67.52	0.00	
81,486	67.85	79.20	0.85	
—	—	—	—	

表3. 本縣各項稅收季節變動指數

單位：新臺幣千元

(一) 總計 (包括罰鍰收入)

年 Year	1 Jan.	2 Feb.	3 Mar.	4 Apr.	5 May.	6 June
民國88年 FY 1999	2,156,403	-68,398	1,630,557	1,746,676	3,869,960	401,581
民國89年 FY 2000	1,879,876	-133,384	1,482,910	1,645,287	3,753,316	452,752
民國90年 FY 2001	1,723,150	13,168	1,473,079	1,490,550	3,680,280	427,138
民國91年 FY 2002	1,421,133	-52,207	1,370,277	1,692,934	3,408,778	88,181
民國92年 FY 2003	344,163	195,869	257,379	1,796,271	2,513,665	774,376
民國93年 FY 2004	402,069	323,815	442,371	2,461,735	2,346,488	683,446
民國94年 FY 2005	560,701	360,429	671,509	2,247,271	2,710,693	753,911
民國95年 FY 2006	333,209	257,511	386,614	2,083,445	2,651,871	924,257
民國96年 FY 2007	331,044	210,484	348,044	2,469,495	2,612,745	775,093
民國97年 FY 2008	330,413	185,763	338,777	2,411,911	2,497,095	978,657
各月總計 Monthly Total	9,482,161	1,293,050	8,401,517	20,045,575	30,044,891	6,259,392
各月平均 Monthly Average	948,216.10	129,305.00	840,151.70	2,004,557.50	3,004,489.10	625,939.20
季節指數 Seasonal Index	97.48	13.29	86.37	206.08	308.87	64.35

資料來源：根據徵課會計報告表編製。

附註：1.本表金額一律用實徵淨額。

2.計算式：各月平均=各月總計÷年度數。

3.季節指數=各月平均÷各月平均之年平均數×100

Table 3. Seasonal Variation of Net Actual Collection

(1) Grand Total

Unit : N.T.\$1,000

7 月 July	8 月 Aug.	9 月 Sept.	10 月 Oct.	11 月 Nov.	12 月 Dec.	合 計 數 Total	各 年 平 均 Annual Average
1,903,948	24,754	1,745,944	94,447	1,679,518	1,244,297	16,429,687	1,369,140.58
1,816,627	-86,111	1,831,505	-125,885	1,777,950	1,055,659	15,350,502	1,279,208.50
1,339,279	41,711	1,259,328	-33,846	2,101,950	476,717	13,992,504	1,166,042.00
1,252,154	-229,592	1,165,795	-217,854	1,933,356	124,321	11,957,276	996,439.67
279,894	212,132	283,136	323,858	981,244	926,307	8,888,294	740,691.17
330,653	345,368	265,747	338,701	1,328,398	671,694	9,940,485	828,373.75
376,055	344,864	359,049	305,111	1,248,439	778,924	10,716,956	893,079.67
305,066	339,486	269,829	414,142	1,166,503	793,754	9,925,687	827,140.58
260,759	347,252	263,782	238,755	1,390,674	692,800	9,940,927	828,410.58
230,417	195,748	206,681	256,409	1,113,007	840,113	9,584,991	798,749.25
8,094,852	1,535,612	7,650,796	1,593,838	14,721,039	7,604,586	116,727,309	9,727,275.75
809,485.20	153,561.20	765,079.60	159,383.80	1,472,103.90	760,458.60	11,672,730.90	972,727.58
83.22	15.79	78.65	16.39	151.34	78.18	—	100.00

4.自92年度起稅捐處不代徵營業稅。

5.本表資料採曆年資料(1—12月)。

表3. 本縣各項稅收季節變動指數 (續一)

單位：新臺幣千元

(二) 稅 捐 收 入

年 別	1 月	2 月	3 月	4 月	5 月	6 月
Year	Jan.	Feb.	Mar.	Apr.	May.	June
民國88年 FY 1999	2,139,031	-87,596	1,618,321	1,733,676	3,851,425	368,048
民國89年 FY 2000	1,869,064	-143,058	1,468,680	1,637,760	3,739,858	435,719
民國90年 FY 2001	1,716,746	4,872	1,462,460	1,483,301	3,670,350	419,251
民國91年 FY 2002	1,400,901	-57,233	1,360,105	1,680,021	3,383,101	75,717
民國92年 FY 2003	341,751	188,134	252,095	1,784,537	2,504,978	760,753
民國93年 FY 2004	399,908	317,889	435,149	2,448,777	2,340,863	680,004
民國94年 FY 2005	552,276	354,755	659,679	2,240,511	2,701,208	743,963
民國95年 FY 2006	327,245	252,327	380,300	2,077,800	2,643,343	916,257
民國96年 FY 2007	322,951	206,515	341,717	2,460,086	2,603,994	760,966
民國97年 FY 2008	323,007	181,391	330,888	2,404,558	2,487,872	972,320
各 月 總 計 Monthly Total	9,392,880	1,217,996	8,309,394	19,951,027	29,926,992	6,132,998
各 月 平 均 Monthly Average	939,288.00	121,799.60	830,939.40	1,995,102.70	2,992,699.20	613,299.80
季 節 指 數 Seasonal Index	97.61	12.66	86.35	207.33	311.00	63.73

資料來源：根據徵課會計報告表編製。

附 註：1.本表金額一律用實徵淨額。

2.計算式：各月平均=各月總計÷年度數。

3.季節指數=各月平均÷各月平均之年平均數×100

Table 3 . Seasonal Variation of Net Actual Collection (Cont.1)

(II) Tax Receipts

Unit : N.T.\$1,000

7 月 July	8 月 Aug.	9 月 Sept.	10 月 Oct.	11 月 Nov.	12 月 Dec.	合 計 數 Total	各 年 平 均 Annual Average
1,898,245	21,102	1,731,512	83,452	1,649,828	1,232,692	16,239,736	1,353,311.33
1,807,940	-93,610	1,818,283	-132,191	1,763,643	1,039,958	15,212,046	1,267,670.50
1,321,881	30,527	1,253,330	-47,215	2,092,206	464,692	13,872,401	1,156,033.42
1,224,546	-241,459	1,154,132	-230,333	1,921,822	103,445	11,774,765	981,230.42
276,823	206,622	272,645	306,095	975,294	912,684	8,782,411	731,867.58
313,902	332,816	238,204	329,940	1,312,632	658,652	9,808,736	817,394.67
369,758	318,141	352,356	293,450	1,241,107	767,994	10,595,198	882,933.17
299,555	333,588	264,867	408,060	1,160,360	784,358	9,848,060	820,671.67
248,255	339,850	257,326	232,005	1,383,000	681,381	9,838,046	819,837.17
225,626	190,089	201,645	250,356	1,105,496	830,257	9,503,505	791,958.75
7,986,531	1,437,666	7,544,300	1,493,619	14,605,388	7,476,113	115,474,904	9,622,909
798,653.10	143,766.60	754,430.00	149,361.90	1,460,538.80	747,611.30	11,547,490.40	962,290.87
82.99	14.94	78.40	15.52	151.78	77.69	—	100.00

4.自92年度起稅捐處不代徵營業稅。

5.本表資料採曆年資料(1—12月)。

表 3. 本縣各項稅收季節變動指數(續二)

單位：新臺幣千元

(1) 營 業 稅

年 別	1 月	2 月	3 月	4 月	5 月	6 月
Year	Jan.	Feb.	Mar.	Apr.	May.	June
民國88年 FY 1999	1,660,051	-309,970	1,305,360	-137,130	1,636,751	-309,533
民國89年 FY 2000	1,489,241	-395,174	1,162,446	-157,303	1,350,549	-253,050
民國90年 FY 2001	1,358,138	-215,366	1,194,651	-296,089	1,191,867	-231,971
民國91年 FY 2002	1,249,681	-182,276	997,986	-327,124	1,100,180	-553,737
民國92年 FY 2003	—	—	—	—	—	—
民國93年 FY 2004	—	—	—	—	—	—
民國94年 FY 2005	—	—	—	—	—	—
民國95年 FY 2006	—	—	—	—	—	—
民國96年 FY 2007	—	—	—	—	—	—
民國97年 FY 2008	—	—	—	—	—	—
各 月 總 計 Monthly Total	5,757,111	-1,102,786	4,660,443	-917,646	5,279,347	-1,348,291
各 月 平 均 Monthly Average	1,439,277.75	-275,696.50	1,165,110.75	-229,411.50	1,319,836.75	-337,072.75
季 節 指 數 Seasonal Index	298.98	-57.27	242.03	-47.66	274.17	-70.02

資料來源：根據徵課會計報告表編製。

附 註：1.本表金額一律用實徵淨額。

2.計算式：各月平均=各月總計÷年度數。

3.季節指數=各月平均÷各月平均之年平均數×100

Table 3. Seasonal Variation of Net Actual Collection (Cont.2)

(1) Business Tax							Unit : N.T.\$1,000	
7 月 July	8 月 Aug.	9 月 Sept.	10 月 Oct.	11 月 Nov.	12 月 Dec.	合 計 數 Total	各 年 平 均 Annual Average	
1,634,696	-324,972	1,237,880	-200,009	1,280,907	-160,149	7,313,882	609,490.17	
1,439,415	-353,557	1,465,546	-363,959	1,303,825	-169,934	6,518,045	543,170.42	
1,136,272	-198,076	1,140,995	-217,835	1,267,992	-292,562	5,838,016	486,501.33	
969,396	-479,543	901,649	-567,052	921,280	-593,326	3,437,114	286,426.17	
—	—	—	—	—	—	—	—	
—	—	—	—	—	—	—	—	
—	—	—	—	—	—	—	—	
—	—	—	—	—	—	—	—	
—	—	—	—	—	—	—	—	
—	—	—	—	—	—	—	—	
5,179,779	-1,356,148	4,746,070	-1,348,855	4,774,004	-1,215,971	23,107,057	1,925,588	
1,294,944.75	-339,037.00	1,186,517.50	-337,213.75	1,193,501.00	-303,992.75	5,776,764.25	481,397.02	
269.00	-70.43	246.47	-70.05	247.92	-63.15	—	100.00	

4.自92年度起稅捐處不代徵營業稅。

5.本表資料採曆年資料(1—12月)。

表 3. 本縣各項稅收季節變動指數 (續三)

單位：新臺幣千元

(2) 地 價 稅

年 別 Year	1 月 Jan.	2 月 Feb.	3 月 Mar.	4 月 Apr.	5 月 May.	6 月 June
民國88年 FY 1999	118,694	2,576	2,884	7,557	4,718	3,184
民國89年 FY 2000	118,661	3,230	7,498	6,946	2,771	2,997
民國90年 FY 2001	103,964	5,281	6,981	7,355	5,673	2,454
民國91年 FY 2002	14,871	4,747	13,335	15,392	4,601	2,960
民國92年 FY 2003	8,485	5,227	9,218	9,253	15,627	4,792
民國93年 FY 2004	27,656	8,335	10,395	1,870	7,180	2,567
民國94年 FY 2005	17,950	5,412	13,666	9,066	5,503	4,947
民國95年 FY 2006	9,505	10,495	10,604	6,262	7,526	17,201
民國96年 FY 2007	15,967	5,618	11,876	10,380	7,420	5,197
民國97年 FY 2008	11,129	8,653	15,322	14,410	8,636	5,684
各 月 總 計 Monthly Total	446,882	59,574	101,779	88,491	69,655	51,983
各 月 平 均 Monthly Average	44,688.20	5,957.40	10,177.90	8,849.10	6,965.50	5,198.30
季 節 指 數 Seasonal Index	37.58	5.01	8.56	7.44	5.86	4.37

資料來源：根據徵課會計報告表編製。

附 註：1.本表金額一律用實徵淨額。

2.計算式：各月平均=各月總計÷年度數。

3.季節指數=各月平均÷各月平均之年平均數×100

Table 3. Seasonal Variation of Net Actual Collection (Cont.3)

(2) Land Value Tax

Unit : N.T.\$1,000

7月 July	8月 Aug.	9月 Sept.	10月 Oct.	11月 Nov.	12月 Dec.	合計數 Total	各年平均 Annual Average
1,489	2,745	1,139	1,853	106,100	952,127	1,205,066	100,422.17
620	2,523	1,604	1,546	132,412	999,896	1,280,704	106,725.33
2,874	2,683	3,695	11,270	651,431	621,413	1,425,074	118,756.17
5,364	2,359	3,985	12,327	805,541	499,253	1,384,735	115,394.58
6,010	4,531	3,703	14,342	730,708	563,673	1,375,569	114,630.75
6,081	20,846	3,242	13,304	920,311	385,978	1,407,765	117,313.75
4,118	7,081	10,789	19,593	967,497	366,549	1,432,171	119,347.58
4,443	13,257	6,354	26,053	931,235	411,912	1,454,847	121,237.25
7,773	7,101	5,965	26,835	1,104,970	426,021	1,635,123	136,260.25
4,866	7,864	5,239	16,908	921,273	648,819	1,668,803	139,066.92
43,638	70,990	45,715	144,031	7,271,478	5,875,641	14,269,857	1,189,155
4,363.80	7,099.00	4,571.50	14,403.10	727,147.80	587,564.10	1,426,985.70	118,915.48
3.67	5.97	3.84	12.11	611.48	494.10	—	100.00

4.自92年度起稅捐處不代徵營業稅。

5.本表資料採曆年資料(1—12月)。

表 3. 本縣各項稅收季節變動指數 (續四)

單位：新臺幣千元 (3) 土地增值稅

年 Year	1 Jan.	2 Feb.	3 Mar.	4 Apr.	5 May.	6 June
民國88年 FY 1999	243,104	142,140	170,482	160,663	170,980	176,787
民國89年 FY 2000	150,875	179,058	189,936	132,441	197,727	193,592
民國90年 FY 2001	160,256	141,524	145,386	136,168	157,770	102,001
民國91年 FY 2002	42,047	55,342	180,756	147,360	161,290	164,401
民國92年 FY 2003	230,495	117,310	126,618	148,581	107,360	181,184
民國93年 FY 2004	271,439	213,036	304,456	275,735	241,860	155,844
民國94年 FY 2005	399,636	263,284	510,385	267,308	239,413	218,917
民國95年 FY 2006	199,313	161,005	229,580	175,109	189,996	175,015
民國96年 FY 2007	190,320	128,547	196,695	226,166	191,989	194,940
民國97年 FY 2008	187,829	96,894	209,733	96,710	216,553	197,018
各月總計 Monthly Total	2,075,314	1,498,140	2,264,027	1,766,241	1,874,938	1,759,699
各月平均 Monthly Average	207,531.40	149,814.00	226,402.70	176,624.10	187,493.80	175,969.90
季節指數 Seasonal Index	109.36	78.94	119.30	93.07	98.80	92.73

資料來源：根據徵課會計報告表編製。

附註：1.本表金額一律用實徵淨額。

2.計算式：各月平均=各月總計÷年度數。

3.季節指數=各月平均÷各月平均之年平均數×100

Table 3. Seasonal Variation of Net Actual Collection (Cont.4)

(3) Land Value Increment Tax

Unit : N.T.\$1,000

7 July	8 Aug.	9 Sept.	10 Oct.	11 Nov.	12 Dec.	合 計 數 Total	各 年 平 均 Annual Average
171,491	271,550	408,890	221,013	185,167	391,991	2,714,258	226,188.17
264,895	190,284	261,006	157,396	251,602	165,897	2,334,709	194,559.08
88,578	151,440	37,962	90,321	102,122	86,727	1,400,255	116,687.92
144,769	160,369	159,989	250,069	124,979	146,889	1,738,260	144,855.00
156,493	120,867	181,381	212,009	167,913	284,445	2,034,656	169,554.67
194,272	231,657	153,322	230,309	294,672	207,766	2,774,368	231,197.33
271,718	224,486	247,986	198,262	184,208	332,035	3,357,638	279,803.17
194,672	243,374	175,825	294,188	142,534	310,020	2,490,631	207,552.58
137,827	235,669	175,227	126,067	197,101	163,355	2,163,903	180,325.25
134,896	115,463	122,040	147,166	116,528	123,000	1,763,830	146,985.83
1,759,611	1,945,159	1,923,628	1,926,800	1,766,826	2,212,125	22,772,508	1,897,709
175,961.10	194,515.90	192,362.80	192,680.00	176,682.60	221,212.50	2,277,250.80	189,770.90
92.72	102.50	101.37	101.53	93.10	116.57	—	100.00

4.自92年度起稅捐處不代徵營業稅。

5.本表資料採曆年資料(1—12月)。

表 3. 本縣各項稅收季節變動指數 (續五)

單位：新臺幣千元

(4) 房 屋 稅

年 別	1 月	2 月	3 月	4 月	5 月	6 月
Year	Jan.	Feb.	Mar.	Apr.	May.	June
民國88年 FY 1999	2,868	2,877	2,625	7,355	1,425,150	413,644
民國89年 FY 2000	2,128	2,363	3,781	9,260	1,474,985	418,267
民國90年 FY 2001	822	-1,794	2,544	9,788	1,488,714	478,381
民國91年 FY 2002	4,959	2,631	8,270	15,235	1,461,886	392,601
民國92年 FY 2003	6,387	3,402	8,085	19,064	1,388,596	497,837
民國93年 FY 2004	4,995	6,514	7,160	32,006	1,503,834	442,789
民國94年 FY 2005	6,655	6,753	6,516	24,300	1,587,020	430,601
民國95年 FY 2006	3,892	4,612	11,265	20,722	1,424,156	638,266
民國96年 FY 2007	13,190	2,512	7,516	31,716	1,627,715	484,887
民國97年 FY 2008	26,294	4,675	8,873	23,887	1,503,888	685,714
各 月 總 計 Monthly Total	72,190	34,545	66,635	193,333	14,885,944	4,882,987
各 月 平 均 Monthly Average	7,219.00	3,454.50	6,663.50	19,333.30	1,488,594.40	488,298.70
季 節 指 數 Seasonal Index	4.16	1.99	3.84	11.15	858.32	281.55

資料來源：根據徵課會計報告表編製。

附 註：1.本表金額一律用實徵淨額。

2.計算式：各月平均=各月總計÷年度數。

3.季節指數=各月平均÷各月平均之年平均數×100

Table 3. Seasonal Variation of Net Actual Collection (Cont.5)

(4) House Tax

Unit : N.T.\$1,000

7 月 July	8 月 Aug.	9 月 Sept.	10 月 Oct.	11 月 Nov.	12 月 Dec.	合 計 數 Total	各 年 平 均 Annual Average
13,686	10,689	13,598	4,022	2,349	3,270	1,902,133	158,511.08
13,098	10,253	15,037	7,616	2,761	4,040	1,963,589	163,632.42
19,562	11,948	12,712	8,429	4,267	8,012	2,043,385	170,282.08
23,593	13,444	17,290	8,137	5,936	4,421	1,958,403	163,200.25
18,422	15,794	16,786	7,036	7,210	6,343	1,994,962	166,246.83
15,726	11,765	14,768	12,189	8,829	7,417	2,067,992	172,332.67
13,711	13,848	15,842	6,349	11,599	14,376	2,137,570	178,130.83
13,416	7,632	10,510	12,852	10,009	7,522	2,164,854	180,404.50
15,697	15,068	7,841	10,598	7,458	40,200	2,264,398	188,699.83
13,044	10,202	11,713	9,510	8,354	8,276	2,314,430	192,869.17
159,955	120,643	136,097	86,738	68,772	103,877	20,811,716	1,734,310
15,995.50	12,064.30	13,609.70	8,673.80	6,877.20	10,387.70	2,081,171.60	173,430.97
9.22	6.96	7.85	5.00	3.97	5.99	—	100.00

4.自92年度起稅捐處不代徵營業稅。

5.本表資料採曆年資料(1—12月)。

表 3. 本縣各項稅收季節變動指數 (續六)

單位：新臺幣千元

(5) 使用牌照稅

年 別 Year	1 月 Jan.	2 月 Feb.	3 月 Mar.	4 月 Apr.	5 月 May.	6 月 June
民國88年 FY 1999	48,909	37,168	78,488	1,658,469	554,965	34,111
民國89年 FY 2000	55,110	41,823	56,662	1,614,673	662,485	38,960
民國90年 FY 2001	40,206	41,655	64,930	1,591,673	774,590	37,506
民國91年 FY 2002	41,946	34,872	105,586	1,790,590	601,646	34,527
民國92年 FY 2003	47,232	37,338	64,676	1,572,877	939,256	38,075
民國93年 FY 2004	47,343	50,363	59,027	2,098,010	534,049	38,754
民國94年 FY 2005	60,106	43,490	70,466	1,899,058	811,696	44,458
民國95年 FY 2006	55,825	41,651	71,849	1,837,320	965,700	41,785
民國96年 FY 2007	47,309	36,804	77,287	2,147,385	718,156	33,450
民國97年 FY 2008	41,982	36,212	39,661	2,228,816	700,776	44,471
各 月 總 計 Monthly Total	485,968	401,376	688,632	18,438,871	7,263,319	386,097
各 月 平 均 Monthly Average	48,596.80	40,137.60	68,863.20	1,843,887.10	726,331.90	38,609.70
季 節 指 數 Seasonal Index	20.03	16.54	28.38	759.82	299.30	15.91

資料來源：根據徵課會計報告表編製。

附 註：1.本表金額一律用實徵淨額。

2.計算式：各月平均=各月總計÷年度數。

3.季節指數=各月平均÷各月平均之年平均數×100

Table 3. Seasonal Variation of Net Actual Collection (Cont.6)

(5) Vehicle License Tax

Unit : N.T.\$1,000

7 月 July	8 月 Aug.	9 月 Sept.	10 月 Oct.	11 月 Nov.	12 月 Dec.	合 計 數 Total	各 年 平 均 Annual Average
27,216	28,690	16,759	26,699	26,778	12,145	2,550,397	212,533.08
32,091	27,517	23,706	29,870	21,408	7,354	2,611,659	217,638.25
29,404	30,396	17,942	32,004	23,297	10,658	2,694,261	224,521.75
33,737	28,889	28,182	34,402	20,398	11,556	2,766,331	230,527.58
41,484	28,355	23,874	29,723	22,619	11,966	2,857,475	238,122.92
34,098	30,484	19,773	31,012	27,077	13,297	2,983,287	248,607.25
32,323	32,344	20,851	31,422	20,607	11,478	3,078,299	256,524.92
34,204	26,989	20,010	32,693	20,182	13,967	3,162,175	263,514.58
28,065	34,304	16,481	29,958	22,011	12,445	3,203,655	266,971.25
20,066	21,179	19,202	31,694	16,831	12,444	3,213,334	267,777.83
312,688	289,147	206,780	309,477	221,208	117,310	29,120,873	2,426,739
31,268.80	28,914.70	20,678.00	30,947.70	22,120.80	11,731.00	2,912,087.30	242,673.94
12.89	11.92	8.52	12.75	9.12	4.83	—	100.00

4.自92年度起稅捐處不代徵營業稅。

5.本表資料採曆年資料(1—12月)。

表3.本縣各項稅收季節變動指數(續七)

單位：新臺幣千元 (6) 契 稅

年 Year	1 Jan.	2 Feb.	3 Mar.	4 Apr.	5 May.	6 June
民國88年 FY 1999	31,898	23,760	27,899	23,899	26,631	29,916
民國89年 FY 2000	23,274	14,056	19,630	18,693	18,711	18,774
民國90年 FY 2001	22,866	21,112	19,120	21,026	21,427	16,766
民國91年 FY 2002	20,114	14,382	27,979	24,196	24,322	20,087
民國92年 FY 2003	25,064	12,748	18,196	20,836	27,512	22,665
民國93年 FY 2004	21,828	24,870	28,314	23,993	28,658	22,159
民國94年 FY 2005	39,983	20,006	34,184	26,223	30,676	28,139
民國95年 FY 2006	31,593	20,348	29,886	23,650	27,398	27,290
民國96年 FY 2007	28,157	16,329	25,604	29,784	31,282	25,937
民國97年 FY 2008	30,113	18,533	33,981	24,729	30,964	26,311
各月總計 Monthly Total	274,890	186,144	264,793	237,029	267,581	238,044
各月平均 Monthly Average	27,489.00	18,614.40	26,479.30	23,702.90	26,758.10	23,804.40
季節指數 Seasonal Index	116.49	78.88	112.21	100.45	113.39	100.88

資料來源：根據徵課會計報告表編製。

附註：1.本表金額一律用實徵淨額。

2.計算式：各月平均=各月總計÷年度數。

3.季節指數=各月平均÷各月平均之年平均數×100

Table 3 . Seasonal Variation of Net Actual Collection (Cont.7)

(6) Deed Tax

Unit : N.T.\$1,000

7 月 July	8 月 Aug.	9 月 Sept.	10 月 Oct.	11 月 Nov.	12 月 Dec.	合 計 數 Total	各 年 平 均 Annual Average
22,969	23,953	17,165	18,262	20,331	22,013	288,696	24,058.00
24,597	17,293	21,686	21,916	20,714	18,252	237,596	19,799.67
16,818	18,737	12,057	15,129	16,619	16,713	218,390	18,199.17
23,165	19,894	16,774	18,921	19,068	19,688	248,590	20,715.83
26,783	20,492	20,304	25,877	21,105	24,884	266,466	22,205.50
34,366	23,000	22,194	26,130	34,116	27,369	316,997	26,416.42
21,013	23,426	26,204	22,585	27,351	26,490	326,280	27,190.00
24,549	25,048	23,030	26,970	28,486	24,030	312,278	26,023.17
34,510	27,351	24,644	23,826	26,761	24,457	318,642	26,553.50
25,233	21,594	16,841	30,451	16,894	22,107	297,751	24,812.58
254,003	220,788	200,899	230,067	231,445	226,003	2,831,686	235,974
25,400.30	22,078.80	20,089.90	23,006.70	23,144.50	22,600.30	283,168.60	23,597.38
107.64	93.56	85.14	97.50	98.08	95.77	—	100.00

4.自92年度起稅捐處不代徵營業稅。

5.本表資料採曆年資料(1—12月)。

表3. 本縣各項稅收季節變動指數(續八)

單位：新臺幣千元 (7) 印花稅

年 Year	1 Jan.	2 Feb.	3 Mar.	4 Apr.	5 May.	6 June
民國88年 FY 1999	26,321	7,566	22,354	7,793	26,825	14,023
民國89年 FY 2000	24,837	6,805	22,738	7,653	27,125	11,149
民國90年 FY 2001	25,942	7,900	23,709	8,719	24,823	8,962
民國91年 FY 2002	21,526	7,765	19,724	8,695	22,799	9,078
民國92年 FY 2003	18,572	6,510	19,193	8,089	20,498	10,324
民國93年 FY 2004	20,719	8,887	19,068	10,318	19,025	11,579
民國94年 FY 2005	21,797	9,999	16,814	8,205	20,352	10,555
民國95年 FY 2006	20,476	8,001	19,118	8,428	20,855	10,279
民國96年 FY 2007	21,429	10,402	16,360	8,455	21,355	10,450
民國97年 FY 2008	19,960	10,892	18,047	10,513	21,670	7,937
各月總計 Monthly Total	221,579	84,727	197,125	86,868	225,327	104,336
各月平均 Monthly Average	22,157.90	8,472.70	19,712.50	8,686.80	22,532.70	10,433.60
季節指數 Seasonal Index	142.86	54.63	127.10	56.01	145.28	67.27

資料來源：根據徵課會計報告表編製。

附註：1.本表金額一律用實徵淨額。

2.計算式：各月平均=各月總計÷年度數。

3.季節指數=各月平均÷各月平均之年平均數×100

Table 3. Seasonal Variation of Net Actual Collection (Cont.8)

(7) Stamp Tax

Unit : N.T.\$1,000

7 July	8 Aug.	9 Sept.	10 Oct.	11 Nov.	12 Dec.	合計數 Total	各年平均 Annual Average
21,418	2,690	30,572	6,699	24,953	6,287	197,501	16,458.42
28,600	8,376	25,730	9,295	26,560	9,950	208,818	17,401.50
23,002	8,032	22,627	7,380	20,887	7,764	189,747	15,812.25
19,127	7,692	20,632	7,409	19,077	9,301	172,825	14,402.08
21,948	10,823	20,725	10,768	20,186	15,068	182,704	15,225.33
22,703	9,029	18,624	10,879	21,222	10,197	182,250	15,187.50
20,431	10,423	24,240	8,654	22,601	9,461	183,532	15,294.33
21,913	10,675	21,933	8,479	21,376	10,661	182,194	15,182.83
18,618	14,291	21,564	9,024	19,232	9,139	180,319	15,026.58
22,227	8,439	21,390	9,448	20,283	10,503	181,309	15,109.08
219,987	90,470	228,037	88,035	216,377	98,331	1,861,199	155,100
21,998.70	9,047.00	22,803.70	8,803.50	21,637.70	9,833.10	186,119.90	15,509.99
141.84	58.33	147.03	56.76	139.51	63.40	—	100.00

4.自92年度起稅捐處不代徵營業稅。

5.本表資料採曆年資料(1—12月)。

表 3. 本縣各項稅收季節變動指數 (續九)

單位：新臺幣千元

(8) 娛 樂 稅

年 Year	1 Jan.	2 Feb.	3 Mar.	4 Apr.	5 May.	6 June
民國88年 FY 1999	5,268	4,563	6,112	4,656	4,999	5,379
民國89年 FY 2000	4,965	4,682	5,720	5,254	5,417	4,915
民國90年 FY 2001	4,503	4,509	5,072	4,604	5,408	5,089
民國91年 FY 2002	5,706	5,256	6,364	5,636	6,273	5,774
民國92年 FY 2003	5,410	5,578	6,034	5,788	6,082	5,843
民國93年 FY 2004	5,916	5,861	6,695	6,725	6,215	6,268
民國94年 FY 2005	6,130	5,790	7,491	6,223	6,410	6,203
民國95年 FY 2006	6,571	6,202	7,971	6,301	7,710	6,408
民國96年 FY 2007	6,574	6,300	6,375	6,194	6,059	6,093
民國97年 FY 2008	5,661	5,505	5,255	5,467	5,377	5,168
各 月 總 計 Monthly Total	56,704	54,246	63,089	56,848	59,950	57,140
各 月 平 均 Monthly Average	5,670.40	5,424.60	6,308.90	5,684.80	5,995.00	5,714.00
季 節 指 數 Seasonal Index	99.56	95.25	110.77	99.82	105.26	100.33

資料來源：根據徵課會計報告表編製。

附 註：1.本表金額一律用實徵淨額。

2.計算式：各月平均=各月總計÷年度數。

3.季節指數=各月平均÷各月平均之年平均數×100

Table 3. Seasonal Variation of Net Actual Collection(Cont.9)

(8) Amusement Tax

Unit : N.T.\$1,000

7 月 July	8 月 Aug.	9 月 Sept.	10 月 Oct.	11 月 Nov.	12 月 Dec.	合 計 數 Total	各 年 平 均 Annual Average
4,977	5,300	5,238	4,734	3,040	4,877	59,143	4,928.58
4,580	3,626	3,781	3,983	4,314	4,123	55,360	4,613.33
5,344	5,325	5,256	5,973	5,572	5,946	62,601	5,216.75
5,354	5,376	5,560	5,387	5,468	5,622	67,776	5,648.00
5,618	5,647	5,792	6,271	5,526	6,259	69,848	5,820.67
6,631	5,956	6,159	6,102	6,388	6,585	75,501	6,291.75
6,287	6,473	6,431	6,572	6,422	6,615	77,047	6,420.58
6,342	6,601	6,958	6,806	6,516	6,240	80,626	6,718.83
5,753	6,029	5,556	5,676	5,345	5,738	71,692	5,974.33
5,293	5,348	5,217	5,177	5,317	5,051	63,836	5,319.67
56,179	55,681	55,948	56,681	53,908	57,056	683,430	56,953
5,617.90	5,568.10	5,594.80	5,668.10	5,390.80	5,705.60	68,343.00	5,695.25
98.64	97.77	98.24	99.52	94.65	100.18	—	100.00

4.自92年度起稅捐處不代徵營業稅。

5.本表資料採曆年資料(1—12月)。

表3.本縣各項稅收季節變動指數(續十)

單位：新臺幣千元

(9) 教育捐

年 Year	1 Jan.	2 Feb.	3 Mar.	4 Apr.	5 May.	6 June
民國88年 FY 1999	1,918	1,724	2,117	414	406	537
民國89年 FY 2000	-27	99	269	143	88	115
民國90年 FY 2001	49	51	67	57	78	63
民國91年 FY 2002	51	48	105	41	104	26
民國92年 FY 2003	106	21	75	49	47	33
民國93年 FY 2004	12	23	34	120	42	44
民國94年 FY 2005	19	21	157	128	138	143
民國95年 FY 2006	70	13	27	8	2	13
民國96年 FY 2007	5	3	4	6	18	12
民國97年 FY 2008	39	27	16	26	8	17
各月總計 Monthly Total	2,242	2,030	2,871	992	931	1,003
各月平均 Monthly Average	224.20	203.00	287.10	99.20	93.10	100.30
季節指數 Seasonal Index	162.29	146.94	207.82	71.81	67.39	72.60

資料來源：根據徵課會計報告表編製。

附註：1.本表金額一律用實徵淨額。

2.計算式：各月平均=各月總計÷年度數。

3.季節指數=各月平均÷各月平均之年平均數×100

Table 3. Seasonal Variation of Net Actual Collection (Cont.10)

(9) Education Sturtax

Unit : N.T.\$1,000

7 月 July	8 月 Aug.	9 月 Sept.	10 月 Oct.	11 月 Nov.	12 月 Dec.	合 計 數 Total	各 年 平 均 Annual Average
303	457	271	179	203	131	8,660	721.67
44	75	187	146	47	380	1,566	130.50
27	42	84	114	19	21	672	56.00
41	61	71	67	75	41	731	60.92
65	113	80	69	27	46	731	60.92
25	79	122	15	17	43	576	48.00
157	60	13	13	822	990	2,661	221.75
16	12	247	19	22	6	455	37.92
12	37	48	21	122	26	314	26.17
1	—	3	2	16	57	212	17.67
691	936	1,126	645	1,370	1,741	16,578	1,382
69.10	93.60	112.60	64.50	137.00	174.10	1,657.80	138.15
50.02	67.75	81.51	46.69	99.17	126.02	—	100.00

4.自92年度起稅捐處不代徵營業稅。

5.本表資料採曆年資料(1—12月)。

表3.本縣各項稅收季節變動指數(續十一完)

單位：新臺幣千元

(三) 罰 鍰 收 入

年 Year	1 Jan.	2 Feb.	3 Mar.	4 Apr.	5 May.	6 June
民國88年 FY 1999	17,372	19,198	12,236	13,000	18,535	33,533
民國89年 FY 2000	10,812	9,674	14,230	7,527	13,458	17,033
民國90年 FY 2001	6,404	8,296	10,619	7,249	9,930	7,887
民國91年 FY 2002	20,232	5,026	10,172	12,913	25,677	12,464
民國92年 FY 2003	2,412	7,735	5,284	11,734	8,687	13,623
民國93年 FY 2004	2,161	5,926	7,222	12,958	5,625	3,442
民國94年 FY 2005	8,425	5,674	11,830	6,760	9,485	9,948
民國95年 FY 2006	5,964	5,184	6,314	5,645	8,528	8,000
民國96年 FY 2007	8,093	3,969	6,327	9,409	8,751	14,127
民國97年 FY 2008	7,406	4,372	7,889	7,353	9,223	6,337
各 月 總 計 Monthly Total	89,281	75,054	92,123	94,548	117,899	126,394
各 月 平 均 Monthly Average	8,928.10	7,505.40	9,212.30	9,454.80	11,789.90	12,639.40
季 節 指 數 Seasonal Index	85.55	71.91	88.27	90.59	112.97	121.11

資料來源：根據徵課會計報告表編製。

附 註：1.本表金額一律用實徵淨額。

2.計算式：各月平均=各月總計÷年度數。

3.季節指數=各月平均÷各月平均之年平均數×100

Table 3. Seasonal Variation of Net Actual Collection(Cont.11 End)

(III) Collection of Fines

Unit : N.T.\$1,000

7 月 July	8 月 Aug.	9 月 Sept.	10 月 Oct.	11 月 Nov.	12 月 Dec.	合 計 數 Total	各 年 平 均 Annual Average
5,703	3,652	14,432	10,995	29,690	11,605	189,951	15,829.25
8,687	7,499	13,222	6,306	14,307	15,701	138,456	11,538.00
17,398	11,184	5,998	13,369	9,744	12,025	120,103	10,008.58
27,608	11,867	11,663	12,479	11,534	20,876	182,511	15,209.25
3,071	5,510	10,491	17,763	5,950	13,623	105,883	8,823.58
16,751	12,552	27,543	8,761	15,766	13,042	131,749	10,979.08
6,297	26,723	6,693	11,661	7,332	10,930	121,758	10,146.50
5,511	5,898	4,962	6,082	6,143	9,396	77,627	6,468.92
12,504	7,402	6,456	6,750	7,674	11,419	102,881	8,573.42
4,791	5,659	5,036	6,053	7,511	9,856	81,486	6,790.50
108,321	97,946	106,496	100,219	115,651	128,473	1,252,405	104,367
10,832.10	9,794.60	10,649.60	10,021.90	11,565.10	12,847.30	125,240.50	10,436.71
103.79	93.85	102.04	96.03	110.81	123.10	—	100.00

4.自92年度起稅捐處不代徵營業稅。

5.本表資料採曆年資料(1—12月)。

表4. 促進產業升級條例減免稅額統計

單位：新台幣千元

中華民國 97 年

會計年度別 Fiscal Year	促進產業升級條例各稅減免稅額 Tax Reductions Due Implementation of Upgrading Industries in Recent Years			
	合計 Total	土地增值稅 Land Increment Tax	契稅 Deed Tax	印花稅 Stamp Tax
民國 88 年 FY1999	1,609	1,609	—	—
民國 89 年 FY2000	219,262	40,861	—	178,401
民國 90 年度 FY2001	87,380	74,438	—	12,942
民國 91 年度 FY2002	7,244	7,237	—	7
民國 92 年度 FY2003	24,566	24,566	—	—
民國 93 年度 FY2004	170,664	170,664	—	—
民國 94 年度 FY2005	47,522	47,522	—	—
民國 95 年度 FY2006	4,718	4,718	—	—
民國 96 年度 FY2007	46,650	46,650	—	—
民國 97 年度 FY2008	14,691	14,691	—	—

資料來源：根據促進產業升級條例減免稅額表編製。

Table 4. Tax Reductions Due to Implementation of Statuten for Upgrading Industries in Recent Years Unit : N. T. \$1,000

稅目別 Item of Tax	促進產業 升級條例 Implementation of Statute for Upgrading Industries	減 Items	免 of	項 Reduction	核定件數 No. of verified	核定減免稅額 Income Reduction verified	
合		計			Total	12	14,691
I n c r e m e n t L a n d V a l u e T a x S t a m p 契 稅	小	計			12	14,691	
	新 增	金融機構合併法			1	—	
		企業併購法			11	14,691	
	第十五條	1. 公司經經濟部專案核准合併所准予記存之土地增值稅額。			—	—	
		2. 公司經經濟部專案核准合併因出售原工廠用地另購合於本條獎勵之土地所退還或扣減之土地增值稅額。			—	—	
	第十六條	公司為調整事業經營將土地轉投資，按其轉投資之股權比例記存之土地增值稅額。			—	—	
	第十七條	1. 公司之工廠用地因都市計畫或區域計畫之實施，合於本條規定所減徵之土地增值稅額。			—	—	
		2. 公司因防治污染、公共安全或維護自然景觀需要，合於本條規定所減徵之土地增值稅額。			—	—	
		3. 公司因政府主動輔導遷廠而合於本條規定所減徵之土地增值稅額。			—	—	
	印花稅	第十五條	小計 Sub Total			—	—
公司經經濟部專案核准合併所減免之印花稅額。			—	—			
契稅	第十五條	小計 Sub Total			—	—	
		1. 公司經經濟部專案核准合併所減免之契稅額。			—	—	
		2. 公司依經濟部專案核准合併計畫出售土地及廠房，以所得價款新購土地及廠房免徵之契稅。			—	—	

表5. 本縣舊欠稅清理概況

單位：新臺幣千元

會計年度及稅目別 Fiscal Year &Item of Tax	舊欠結轉數 Transfer From Last Year		清 理 數					
			合 計 Total		實 徵 數 Accurate Tax		減 免 註 銷 數 Cancelling	
	件 數 Numbers	金 額 Aount	件 數 Numbers	金 額 Aount	件 數 Numbers	金 額 Aount	件 數 Numbers	金 額 Aount
民國 88 年度 FY1999	273,389	2,580,861	238,730	2,168,676	37,641	268,792	4,174	188,596
民國 88 年 下 半 年 及 89 年 度 FY2000	181,844	2,026,993	153,973	1,735,152	41,725	277,466	3,059	203,655
民國 90 年度 FY2001	196,087	2,082,946	150,615	1,596,686	32,835	183,239	1,528	83,608
民國 91 年度 FY2002	214,840	2,247,696	149,553	1,224,329	48,583	328,929	2,031	84,027
民國 92 年度 FY2003	197,202	1,697,077	126,534	844,796	43,329	210,401	2,124	129,361
民國 93 年度 FY2004	199,788	1,638,890	119,538	693,125	47,336	213,966	1,467	48,637
民國 94 年度 FY2005	198,555	1,724,372	109,908	685,783	40,822	237,319	1,666	83,506
民國 95 年度 FY2006
民國 96 年度 FY2007
民國 97 年度 FY2008
地 價 稅 Land Value Tax
田 賦 Agricultural Land Tax
土 地 增 值 稅 Land Value Increment Tax
房 屋 稅 House Tax
使 用 牌 照 稅 Vehicle License Tax
契 稅 Deed Tax
印 花 稅 Stamp Tax
娛 樂 稅 Amusement Tax
教 育 捐 Education Surtax
罰 鍰 Fines in Recent

資料來源：根據以前年度各項欠稅處理情形表編製

附 註：1.本表91年度以前係含國稅資料。

2.自92年度起僅列地方稅資料。

表6. 本縣新欠稅防止概況

單位：新臺幣千元

會計年度及稅目別 Fiscal Year &Item of Tax	新欠發生數 Latest Arrears		清 理 數					
			合 計 Total		實 徵 數 Accurate Tax		減 免 註 銷 數 Cancelling	
	件 數 Number	金 額 Aount	件 數 Number	金 額 Aount	件 數 Number	金 額 Aount	件 數 Number	金 額 Aount
民國 88 年度 FY1999	78,704	947,024	70,167	800,005	14,796	180,741	1,303	180,992
民國 88 年 下 半 年 及 89 年 度 FY2000	75,361	1,016,068	58,836	845,324	28,079	290,680	1,559	232,416
民國 90 年 度 FY2001	78,570	829,930	61,720	548,503	16,263	203,128	731	42,634
民國 91 年 度 FY2002	77,870	951,341	61,647	499,735	16,844	187,909	552	25,088
民國 92 年 度 FY2003	65,008	514,337	50,485	381,411	10,069	68,157	752	117,245
民國 93 年 度 FY2004	60,725	467,680	48,366	324,851	10,235	100,570	451	39,939
民國 94 年 度 FY2005	61,216	366,279	45,350	231,685	10,577	74,915	634	16,172
民國 95 年 度 FY2006
民國 96 年 度 FY2007
民國 97 年 度 FY2008
地 價 稅 Land Value Tax
田 賦 Agricultural Land Tax
土 地 增 值 稅 Land Value Increment Tax
房 屋 稅 House Tax
使 用 牌 照 稅 Vehicle License Tax
契 稅 Deed Tax
印 花 稅 Stamp Tax
娛 樂 稅 Amusement Tax
教 育 捐 Education Surtax
罰 鍰 Fines in Recent

資料來源：根據以前年度各項欠稅處理情形表編製

附 註：1.本表91年度以前係含國稅資料。

2.自92年度起僅列地方稅資料。

查(核)定開徵數情形表及未徵數分析表

單位：新臺幣千元

(一) 總 計

會計年度及稅目別 Fiscal Year & Item of Tax	(1) (1)=(2)+(3)+(4)+(5)+(6) 查(核)定開徵數 Opening Collection for Assessed (Verified)		(2) 實 徵 數 Tox Collection		(3) 減免註銷數 Cancelled	
	件數Cases	金額 Amount	件數Cases	金額 Amount	件數 Cases	金額 Amount
	民國 95 年度 FY2006	1,381,780	12,790,951	1,141,822	9,763,872	6,610
民國 96 年度 FY2007	1,428,739	12,590,024	1,171,088	9,846,633	12,098	319,250
民國 97 年度 FY2008	1,424,289	12,050,792	1,183,472	9,531,846	4,312	270,659
縣 市 稅 County and City Taxes	1,395,306	11,544,601	1,177,153	9,483,376	4,222	269,025
地 價 稅 Land Value Tax 土地增值稅 Land Value Increment Tax	464,869	2,230,593	367,599	1,674,215	466	20,183
房 屋 稅 House Tax 使用牌照稅 Vehicle License Tax	18,360	2,317,049	16,426	1,809,442	776	136,937
契 稅 Deed Tax	374,923	2,735,027	335,716	2,315,347	-217	4,421
印 花 稅 Stamp Tax	500,601	3,740,150	427,646	3,213,974	2,844	99,369
娛 樂 稅 Amusement Tax	12,398	315,205	11,831	298,622	251	7,626
罰 鍰 Fines in Recent	6,174	108,915	6,151	107,871	1	-137
罰 鍰 Fines in Recent	17,981	97,662	11,784	63,905	101	626
罰 鍰 Fines in Recent	28,983	506,191	6,319	48,470	90	1,634

資料來源：根據財稅資料中心報表代號 (WXX548P及WXX510P) 編製。

附 註：1. 減免註銷數包含逾徵收期限數。

2. (一) 總計 = (二) 本年度 + 以前年度 (三)

Analysis of Assess Levy and Unable Collection

(I) .Grand Total

Unit : N. T. \$1, 000

(4) 逾徵收期限數 Over Due		(6) 逾核課期 限數 Excess Assessment		未徵數餘額 Baiance of Tax Not Collected (6) 合 計 Total		繳款書未送達未徵數		未逾限繳日未徵數	
						Have Not Been Served Payment	Not Been the Notice	Have Not Exceed Deadline of Payment	Not Exceed of Payment
件數 Cases	金額 Amount	件數 Cases	金額 Amount	件數 Cases	金額 Amount	件數 Cases	金額 Amount	件數 Cases	金額 Amount
10,398	60,949	—	—	194,683	1,945,862	55,039	316,751	6,753	250,884
86,402	760	7,354	32,765	220,072	2,250,376	52,156	281,510	6,429	210,028
20,894	167,980	6,708	30,544	208,903	2,049,761	52,804	277,807	5,446	100,961
17,721	105,261	6,674	30,223	189,536	1,656,716	52,711	276,485	4,464	89,690
3,461	11,457	6,080	27,914	87,263	496,823	42,951	128,879	153	5,853
2	13	-	-	1,156	370,656	419	105,026	658	63,342
4,081	28,156	291	501	35,052	386,601	1,853	11,412	691	4,197
8,993	57,638	299	1,807	60,819	367,363	7,356	29,817	2,702	9,547
7	230	-	-	308	8,728	45	1,110	224	6,624
-	-	-	-	21	1,170	10	44	5	25
1,176	7,757	-	-	4,917	25,375	77	197	31	102
3,173	62,719	34	321	19,367	393,045	93	1,322	982	11,271

查(核)定開徵數情形表及未徵數分析表(續一)

單位：新臺幣千元

(一) 總 計

會計年度及稅目別 Fiscal Year & Item of Tax	未 徵 數 餘 額 Unable Collection Amount					
	行 政 救 濟 未 徵 數 Administrative Remedies		分 期 繳 納 未 徵 數 Pay by Stages		特 殊 原 因 未 徵 數 Special Reason	
	件數 Cases	金額 Amount	件數 Cases	金額 Amount	件數 Cases	金額 Amount
民國 95 年度 FY2006	71	14,863	-	-	16,032	72,806
民國 96 年度 FY2007	173	66,191	-	-	15,639	68,627
民國 97 年度 FY2008	119	79,112	-	-	11,011	73,642
縣 市 稅 County and City Taxes	111	61,461	-	-	10,996	73,640
地 價 稅 Land Value Tax	18	5,913	-	-	8,728	73,312
土 地 增 值 稅 Land Value Increment Tax	4	5,758	-	-	-	-
房 屋 稅 House Tax	79	49,709	-	-	1,070	174
使 用 牌 照 稅 Vehicle License Tax	10	81	-	-	1,150	146
契 稅	-	-	-	-	-	-
印 花 稅 Deed Tax	-	-	-	-	-	-
娛 樂 稅 Stamp Tax	-	-	-	-	-	-
罰 鍰 Amusement Tax	-	-	-	-	48	8
Fines in Recent	8	17,651	-	-	15	2

資料來源：根據財稅資料中心報表代號 (WXX548P及WXX510P) 編製。

附 註：1. 減免註銷數包含逾徵收期限數。

2. (一) 總計 = (二) 本年度 + 以前年度 (三)

Analysis of Assess Levy and Unable Collection

(I) .Grand Total

Unit : N. T. \$1,000

欠 稅 數		Tax		Arrears		Amount			
送達未逾滯納期 欠稅數 Service of Notice Has not Exceed Delinquency Periods		待移送執行未結 欠稅數Transferred to Law Court Not Yet Closed		移送執行未結 欠稅數Transferred to Law Court Not Yet Closed		取得執行憑證 欠稅數Executive Evidence		其 他 欠 稅 數 Others	
件數 Cases	金額 Amount	件數 Cases	金額 Amount	件數 Cases	金額 Amount	件數 Cases	金額 Amount	件數 Cases	金額 Amount
2,649	24,234	-	-	90,854	1,264,077	46,429	396,303	5,254	45,698
2,838	22,640	7,345	42,681	69,442	1,045,291	66,007	512,218	43	1,190
2,213	25,254	7,331	38,730	50,402	880,530	79,389	572,531	188	1,194
1,546	15,880	7,283	38,004	44,567	734,978	67,696	365,386	162	1,192
41	5,453	6,376	34,179	10,471	188,154	18,450	54,746	75	334
-	-	-	-	66	189,774	8	4,210	-	-
12	24	542	2,736	15,259	224,252	15,497	93,240	49	857
1,415	7,497	260	686	17,260	119,852	30,628	199,736	38	1
-	-	-	-	16	337	23	657	-	-
-	-	-	-	5	1,100	1	1	-	-
77	360	105	403	1,490	11,509	3,089	12,796	-	-
667	9,374	48	726	5,835	145,552	11,693	207,145	26	2

查(核)定開徵數情形表及未徵數分析表(續二)

單位：新臺幣千元

(二) 本 年 度

會計年度及稅目別 Fiscal Year & Item of Tax	(1) (1)=(2)+(3)+(4)+(5)+(6) 查(核)定開徵數 Opening Collection for Assessed (Verified)		(2) 實 徵 數 Tox Collection		(3) 減免註銷數 Cancelled	
	件數 Cases	金額 Amount	件數Cases	金額 Amount	件數 Cases	金額 Amount
	民國 95 年度 FY2006	1,155,548	10,506,324	1,090,641	9,308,669	3,268
民國 96 年度 FY2007	1,192,902	10,254,966	1,119,025	9,277,868	12,587	317,571
民國 97 年度 FY2008	1,192,317	9,802,460	1,128,367	9,042,986	4,635	249,724
縣 市 稅 County and City Taxes	1,184,840	9,707,661	1,126,049	9,021,612	4,590	248,924
地 價 稅 Land Value Tax 土地增值稅 Land Value Increment Tax	371,439	1,727,807	342,601	1,585,295	274	17,297
房 屋 稅 House Tax 使用牌照稅 Vehicle License Tax	16,904	1,848,071	15,257	1,579,095	591	116,965
契 稅 Deed Tax 印花稅 Stamp Tax	333,378	2,310,198	326,496	2,241,794	179	5,766
娛樂稅 Amusement Tax	432,778	3,342,064	413,010	3,155,600	3,195	101,460
罰 鍰 Fines in Recent	11,980	305,571	11,492	290,872	217	6,901
	6,140	107,796	6,096	107,741	29	14
	12,221	66,154	11,097	61,215	105	549
	7,477	94,799	2,318	21,374	45	800

資料來源：根據財稅資料中心報表代號 (WXX548P及WXX510P) 編製。

附 註：1. 減免註銷數包含逾徵收期限數。

2. (一) 總計 = (二) 本年度 + 以前年度 (三)

Analysis of Assess Levy and Unable Collection(Cont. 2)

(II). Current Fiscal Year

Unit : N. T. \$1,000

(4) 逾徵收期限 數 Over Due		(6) 逾核課 期限數 Excess Assessment		未徵數餘額 Baiance of Tax Not Collected					
				(6) 合 計 Total		繳款書未送 達未徵數 Have Not Been Served the Payment Notice		未逾限繳日未徵數 Have Not Exceed Deadline of Payment	
件數 Cases	金額 Amount	件數 Cases	金額 Amount	件數 Cases	金額 Amount	件數 Cases	金額 Amount	件數 Cases	金額 Amount
131	271	-	-	33,241	239,139	32,754	232,563	5,896	244,654
-	-	131	271	61,159	659,255	28,766	195,108	5,669	193,598
-	-	88	214	59,227	509,536	28,699	182,195	4,636	96,192
-	-	88	214	54,113	436,911	28,651	181,443	3,654	84,921
-	-	87	213	28,477	125,002	21,907	71,591	147	5,847
-	-	-	-	1,056	152,010	403	82,906	648	61,974
-	-	1	1	6,702	62,636	1,012	6,999	607	3,868
-	-	-	-	16,573	85,004	5,201	18,597	1,992	6,481
-	-	-	-	271	7,799	45	1,110	224	6,624
-	-	-	-	15	69	10	44	5	25
-	-	-	-	1,019	4,391	73	196	31	102
-	-	-	-	5,114	72,625	48	752	982	11,271

查(核)定開徵數情形表及未徵數分析表(續三)

單位：新臺幣千元

(二) 本 年 度

會計年度及稅目別 Fiscal Year & Item of Tax	未 徵 數 餘 額 Unable Collection Amount					
	行 政 救 濟 未 徵 數 Administrative Remedy		分 期 繳 納 未 徵 數 Installment		特 殊 原 因 未 徵 數 Special Reason	
	件數 Cases	金額 Amount	件數 Cases	金額 Amount	件數 Cases	金額 Amount
民國 95 年度 FY2006	29	6,487	-	-	458	89
民國 96 年度 FY2007	119	63,349	-	-	578	89
民國 97 年度 FY2008	36	21,488	-	-	687	102
縣 市 稅 County and City Taxes	30	21,282	-	-	678	101
地 價 稅 Land Value Tax	11	177	-	-	63	10
土 地 增 值 稅 Land Value Increment Tax	3	3,771	-	-	-	-
房 屋 稅 House Tax	11	17,291	-	-	296	49
使 用 牌 照 稅 Vehicle License Tax	5	43	-	-	317	42
契 稅 Deed Tax	0	0	-	-	-	-
印 花 稅 Stamp Tax	-	-	-	-	-	-
娛 樂 稅 Amusement Tax	-	-	-	-	2	-
罰 鍰 Fines in Recent	6	206	-	-	9	1

資料來源：根據財稅資料中心報表代號 (WXX548P及WXX510P) 編製。

附 註：1. 減免註銷數包含逾徵收期限數。

2. (一) 總計 = (二) 本年度 + 以前年度 (三)

Analysis of Assess Levy and Unable Collection(Cont. 3)

(II). Current Fiscal Year

Unit : N. T. \$1,000

欠稅數		Tax		Arrears		Amount			
送達未逾滯納期 欠稅數 Deliverable and not Exceed Delinquent Periods		待移送強制執行 欠稅數 Enforcement		移送執行未結 欠稅數 Enforcement		取得執行憑證 欠稅數 Executive Evidence		其他 稅數 Others	
件數 Cases	金額 Amount	件數 Cases	金額 Amount	件數 Cases	金額 Amount	件數 Cases	金額 Amount	件數 Cases	金額 Amount
2,337	21,939	16,208	136,161	-	-	249	2,602	3,708	34,398
2,458	19,941	6,032	36,484	17,024	146,407	513	4,279	-	-
2,027	24,186	6,778	35,764	14,550	132,230	1,812	17,379	2	-
1,364	14,845	6,760	35,417	12,194	95,540	782	3,362	-	-
35	5,451	6,194	33,149	119	8,770	1	7	-	-
1	2,546	-	-	1	813	-	-	-	-
9	17	345	1,611	4,162	31,579	260	1,222	-	-
1,243	6,471	126	312	7,328	51,384	361	1,674	-	-
-	-	-	-	2	65	-	-	-	-
-	-	-	-	-	-	-	-	-	-
76	360	95	345	582	2,929	160	459	-	-
663	9,341	18	347	2,356	36,690	1,030	14,017	2	-

查(核)定開徵數情形表及未徵數分析表(續四)

單位：新臺幣千元

(三) 以前年度

會計年度及稅目別 Fiscal Year & Item of Tax	(1) (1)=(2)+(3)+(4)+(5)+(6) 查(核)定開徵數 Opening Collection for Assessed (Verified)		(2) 實徵數 Tox Collection		(3) 減免註銷數 Cancelling	
	件數 Cases	金額 Amount	件數 Cases	金額 Amount	件數 Cases	金額 Amount
	民國 95 年度 FY2006	226,232	2,284,627	51,181	455,203	3,342
民國 96 年度 FY2007	235,837	2,335,058	52,063	568,765	-489	1,679
民國 97 年度 FY2008	231,972	2,248,332	55,105	488,860	-323	20,935
縣 市 稅 County and City Taxes	210,466	1,836,940	51,104	461,764	-368	20,101
地 價 稅 Land Value Tax	93,430	502,786	24,998	88,920	192	2,886
土 地 增 值 稅 Land Value Increment Tax	1,456	468,978	1,169	230,347	185	19,972
房 屋 稅 House Tax	41,545	424,829	9,220	73,553	-396	-1,345
使 用 牌 照 稅 Vehicle License Tax	67,823	398,086	14,636	58,374	-351	-2,091
契 稅 Deed Tax	418	9,634	339	7,750	34	725
印 花 稅 Stamp Tax	34	1,119	55	130	-28	-123
娛 樂 稅 Amusement Tax	5,760	31,508	687	2,690	-4	77
罰 鍰 Fines in Recent	21,506	411,392	4,001	27,096	45	834

資料來源：根據財稅資料中心報表代號 (WXX548P及WXX510P) 編製。

附 註：1. 減免註銷數包含逾徵收期限數。

2. (一) 總計 = (二) 本年度 + 以前年度 (三)

Analysis of Assess Levy and Unable Collection(Cont. 4)

(III). Previous Fiscal Year

Unit : N. T. \$1, 000

(4) 逾徵收期限數 Over Due		(6) 逾核課期限 數 Excess Assessment		未徵數餘額 Baiance of Tax Not Collected					
				(7) 合 計 Total		繳款書未送達未徵 數 Undeliverable Tax Bill		未逾限繳日未 徵 數 Not Exceed Date of Payment	
件 數 Cases	金 額 Amount	件 數 Cases	金 額 Amount	件 數 Cases	金 額 Amount	件 數 Cases	金 額 Amount	件 數 Cases	金 額 Amount
10,267	60,678	-	-	161,442	1,706,723	22,285	84,188	857	6,230
86,402	760	7,223	32,494	158,913	1,591,121	23,390	86,402	760	16,430
20,894	167,980	6,620	30,330	149,676	1,540,225	24,105	95,612	810	4,769
17,721	105,261	6,586	30,009	135,423	1,219,805	24,060	95,042	810	4,769
3,461	11,457	5,993	27,701	58,786	371,821	21,044	57,288	6	6
2	13	-	-	100	218,646	16	22,120	10	1,368
4,081	28,156	290	500	28,350	323,965	841	4,413	84	329
8,993	57,638	299	1,807	44,246	282,359	2,155	11,220	710	3,066
7	230	1	-	37	929	-	-	-	-
1	10	-	-	6	1,101	-	-	-	-
1,176	7,757	3	1	3,898	20,984	4	1	-	-
3,173	62,719	34	321	14,253	320,420	45	570	-	-

查(核)定開徵數情形表及未徵數分析表(續五完)

單位：新臺幣千元

(三) 以前年度

會計年度及稅目別 Fiscal Year & Item of Tax	未徵數餘額 Unable Collection Amount						欠稅數 Tax Arrears Amount	
	行政救濟 未徵數 Administrative Remedy		分期繳納 未徵數 Installment		特殊原因 未徵數 Special Reason		合計 Total	
	件數 Cases	金額 Amount	件數 Cases	金額 Amount	件數 Cases	金額 Amount	件數 Cases	金額 Amount
民國 95 年度 FY2006	42	8,376	-	-	15,574	72,717	122,684	1,535,212
民國 96 年度 FY2007	54	2,842	-	-	15,061	68,538	119,648	1,416,909
民國 97 年度 FY2008	83	57,624	-	-	10,324	73,540	114,354	1,308,680
縣市稅 County and City Taxes	81	40,179	-	-	10,318	73,539	100,154	1,006,276
地價稅 Land Value Tax	7	5,736	-	-	8,665	73,302	29,064	235,489
土地增值稅 Land Value Increment Tax	1	1,987	-	-	-	-	73	193,171
房屋稅 House Tax	68	32,418	-	-	774	125	26,583	286,680
使用牌照稅 Vehicle License Tax	5	38	-	-	833	104	40,543	267,931
契稅 Deed Tax	-	-	-	-	-	-	37	929
印花稅 Stamp Tax	-	-	-	-	-	-	6	1,101
娛樂稅 Amusement Tax	-	-	-	-	46	8	3,848	20,975
罰鍰 Fines in Recent	2	17,445	-	-	6	1	14,200	302,404

資料來源：根據財稅資料中心報表代號 (WXX548P及WXX510P) 編製。

附註：1. 減免註銷數包含逾徵收期限數。

2. (一) 總計 = (二) 本年度 + 以前年度 (三)

Analysis of Assess Levy and Unable Collection(Cont. 5 End)

(III). Previous Fiscal Year

Unit : N. T. \$1, 000

欠稅數		Tax		Arrears		Amount			
送達未逾滯納期 欠稅數 Deliverable and not Exceed Delinquent Periods		待移送執行 欠稅數 Have Not Been Served the Payment Notice		移送執行未結 欠稅數 Have Not Been Served the Payment Notice		取得執行憑證 欠稅數 Executive Evidence		其他 欠稅數 Others	
件數 Cases	金額 Amount	件數 Cases	金額 Amount	件數 Cases	金額 Amount	件數 Cases	金額 Amount	件數 Cases	金額 Amount
312	2,295	-	-	74,646	1,127,916	46,180	393,701	1,546	11,300
380	2,699	1,313	6,197	52,418	898,884	65,494	507,939	43	1,190
186	1,068	553	2,966	35,852	748,300	77,577	555,152	186	1,194
182	1,035	523	2,587	32,373	639,438	66,914	362,024	162	1,192
6	2	182	1,030	10,352	179,384	18,449	54,739	75	334
-	-	-	-	65	188,961	8	4,210	-	-
3	7	197	1,125	11,097	192,673	15,237	92,018	49	857
172	1,026	134	374	9,932	68,468	30,267	198,062	38	1
-	-	-	-	14	272	23	657	-	-
-	-	-	-	5	1,100	1	1	-	-
1	-	10	58	908	8,580	2,929	12,337	-	-
4	33	30	379	3,479	108,862	10,663	193,128	24	2

表7. 本縣各項稅收納庫數

單位：新臺幣千元

(一) 總計

會計年度別及稅目別 Fiscal Year & Item of Tax	實徵淨額 Net Actual Collection	納庫數				
		合計 Total	國庫 National Treasury	中央統籌專戶 Distribution of Central Gov't	重建基金 庫 Reconstruction Fund	省庫 Provincial Treasuries
民國 88年度FY1999	17,192,717	17,192,717	—	—	—	5,942,908
民國 88 年下半年 及 89 年度 FY 2000	22,043,410	22,043,410	6,203,321	4,671,686	—	—
民國90年度FY2001	13,992,504	13,991,489	3,632,678	2,545,202	—	—
民國91年度FY2002	11,957,276	11,957,276	1,915,056	1,515,119	428,173	—
民國92年度FY2003	8,888,294	8,888,294	—	406,930	—	—
民國93年度FY2004	9,940,485	9,940,475	—	554,873	—	—
民國94年度FY2005	10,716,956	10,716,956	—	671,527	—	—
民國95年度FY2006	9,925,687	9,925,687	—	498,125	—	—
民國96年度FY2007	9,940,927	9,940,927	—	432,780	—	—
民國97年度FY2008	9,584,991	9,584,991	—	352,766	—	—
地價稅 Land Value Tax	1,668,803	1,668,803	—	—	—	—
土地增值稅 Land Value Increment Tax	1,763,830	1,763,830	—	352,766	—	—
房屋稅 House Tax	2,314,430	2,314,430	—	—	—	—
使用牌照稅 Vehicle License Tax	3,213,334	3,213,334	—	—	—	—
契稅 Deed Tax	297,751	297,751	—	—	—	—
印花稅 Stamp Tax	181,309	181,309	—	—	—	—
娛樂稅 Amusement Tax	63,836	63,836	—	—	—	—
教育捐 Education Surtax	212	212	—	—	—	—
罰鍰 Fines in Recent	81,486	81,486	—	—	—	—

資料來源：根據徵課會計報告表編製。

附註：本表91年度以前係含國稅資料、自92年度起僅列地方稅。

Table 7. Taxation Forwarded to Treasury

(I) Grand Total

Unit : N.T.\$1,000

Pay		To		Treasury	未納庫數
省統籌專戶 Distribution of Provincial Gov't	縣庫 County Treasury	縣統籌專戶 Distribution of County Gov't	鄉(鎮市)庫 Township Treasuries		Unforward to Treasury
4,522,046	4,562,488	695,686	1,469,589		—
—	8,342,076	943,926	1,882,401		—
—	5,594,189	737,194	1,482,226		1,015
—	5,914,821	718,344	1,465,763		—
—	6,259,877	727,398	1,494,089		—
—	7,047,987	758,548	1,579,067		10
—	7,643,328	779,203	1,622,898		—
—	7,008,045	786,396	1,633,121		—
—	6,941,613	843,632	1,722,902		—
—	6,647,516	856,197	1,728,512		—
—	834,402	333,761	500,640		—
—	1,411,064	—	—		—
—	925,772	462,886	925,772		—
—	3,213,334	—	—		—
—	—	59,550	238,201		—
—	181,309	—	—		—
—	—	—	63,836		—
—	212	—	—		—
—	81,423	—	63		—

表7. 本縣各項稅收納庫數(續一)

單位：新臺幣千元

(二) 本 年 度

會計年度別及稅目別 Fiscal Year & Item of Tax	實徵淨額 Net Actual Collection	納 庫 數				
		合 計 Total	國 庫 National Treasury	中央統籌專戶 Distribution of Central Gov't	重建基金 庫 Reconstruction Fund	省 庫 Provincial Treasuries
民國 88年度FY1999	16,964,629	16,964,629	—	—	—	5,845,751
民國 88 年下半年 及 89 年度 FY 2000	21,655,406	21,655,406	6,203,321	4,670,866	—	—
民國90年度FY2001	13,489,745	13,489,598	3,632,678	2,545,202	—	—
民國91年度FY2002	11,568,282	11,568,282	1,910,607	1,502,695	427,786	—
民國92年度FY2003	8,416,798	8,416,798	—	355,132	—	—
民國93年度FY2004	9,434,089	9,434,089	—	506,685	—	—
民國94年度FY2005	9,947,573	9,947,573	—	574,023	—	—
民國95年度FY2006	9,508,782	9,508,782	—	466,781	—	—
民國96年度FY2007	9,369,899	9,369,899	—	376,927	—	—
民國97年度FY2008	9,128,901	9,128,901	—	315,819	—	—
地 價 稅 Land Value Tax	1,585,295	1,585,295	—	—	—	—
土 地 增 值 稅 Land Value Increment Tax	1,579,095	1,579,095	—	315,819	—	—
房 屋 稅 House Tax	2,241,795	2,241,795	—	—	—	—
使 用 牌 照 稅 Vehicle License Tax	3,156,185	3,156,185	—	—	—	—
契 稅 Deed Tax	290,872	290,872	—	—	—	—
印 花 稅 Stamp Tax	181,190	181,190	—	—	—	—
娛 樂 稅 Amusement Tax	61,215	61,215	—	—	—	—
教 育 捐 Education Surtax	—	—	—	—	—	—
罰 鍰 Fines in Recent	33,254	33,254	—	—	—	—

資料來源：根據徵課會計報告表編製。

附 註：本表91年度以前係含國稅資料、自92年度起僅列地方稅。

Table 7. Taxation Forwarded to Treasury (Cont. 1)

(II) Current Fiscal Year

Unit : N.T.\$1,000

Pay		To		Treasury	未 納 庫 數
省 統 籌 專 戶 Distribution of Provincial Gov't	縣 庫 County Treasury	縣 統 籌 專 戶 Distribution of County Gov't	鄉 (鎮 市) 庫 Township Treasuries		Unforward to Treasury
4,558,395	4,451,106	678,103	1,431,274		—
—	8,015,833	924,353	1,841,033		—
—	5,195,804	699,541	1,416,373		147
—	5,619,966	691,846	1,415,382		—
—	5,914,147	702,700	1,444,819		—
—	6,678,906	729,126	1,519,372		—
—	7,075,296	745,123	1,553,131		—
—	6,708,170	758,368	1,575,463		—
—	6,514,513	813,612	1,664,847		—
—	6,323,271	823,592	1,666,219		—
—	792,648	317,059	475,588		—
—	1,263,276	—	—		—
—	896,718	448,359	896,718		—
—	3,156,185	—	—		—
—	—	58,174	232,698		—
—	181,190	—	—		—
—	—	—	61,215		—
—	—	—	—		—
—	33,254	—	—		—

表7. 本縣各項稅收納庫數(續二)

單位：新臺幣千元

(三) 以前年度

會計年度別及稅目別 Fiscal Year & Item of Tax	實徵淨額 Net Actual Collection	納 庫 數				
		合 計 Total	國 庫 National Treasury	中央統籌專戶 Distribution of Central Gov't	重建基金 庫 Reconstruction Fund	省 庫 Provincial Treasuries
民國 88年度FY1999	541,294	541,294	—	—	—	202,178
民國 88年下半年 及 89年度 FY 2000	541,435	541,435	—	73,114	—	—
民國90年度FY2001	541,531	540,663	—	—	—	—
民國91年度FY2002	548,210	548,210	74,768	63,310	387	—
民國92年度FY2003	567,521	567,521	—	64,584	—	—
民國93年度FY2004	548,897	548,887	—	55,287	—	—
民國94年度FY2005	836,332	836,332	—	108,758	—	—
民國95年度FY2006	481,232	481,232	—	42,111	—	—
民國96年度FY2007	606,074	606,074	—	59,447	—	—
民國97年度FY2008	513,637	513,637	—	46,069	—	—
地 價 稅 Land Value Tax	88,920	88,920	—	—	—	—
土 地 增 值 稅 Land Value Increment Tax	230,347	230,347	—	46,069	—	—
房 屋 稅 House Tax	73,553	73,553	—	—	—	—
使 用 牌 照 稅 Vehicle License Tax	58,374	58,374	—	—	—	—
契 稅 Deed Tax	7,750	7,750	—	—	—	—
印 花 稅 Stamp Tax	130	130	—	—	—	—
娛 樂 稅 Amusement Tax	2,690	2,690	—	—	—	—
教 育 捐 Education Surtax	212	212	—	—	—	—
罰 鍰 Fines in Recent	51,661	51,661	—	—	—	—

資料來源：根據徵課會計報告表編製。

附 註：本表91年度以前係含國稅資料、自92年度起僅列地方稅。

Table 7. Taxation Forwarded to Treasury (Cont. 2)

(III) Previous Fiscal Year

Unit : N.T.\$1,000

Pay		To		Treasury	未納庫數
省統籌專戶 Distribution of Provincial Gov't	縣庫 County Treasury	縣統籌專戶 Distribution of County Gov't	鄉(鎮市)庫 Township Treasuries		Unforward to Treasury
65,345	213,880	18,778	41,113		—
—	400,887	21,371	46,063		—
—	431,180	39,578	69,905		868
—	328,696	27,713	53,336		—
—	416,675	29,369	56,893		—
—	401,442	30,400	61,758		10
—	618,945	35,689	72,940		—
—	349,307	29,507	60,307		—
—	451,167	32,761	62,699		—
—	368,468	34,045	65,055		—
—	44,460	17,784	26,676		—
—	184,278	—	—		—
—	29,421	14,711	29,421		—
—	58,374	—	—		—
—	—	1,550	6,200		—
—	130	—	—		—
—	—	—	2,690		—
—	212	—	—		—
—	51,593	—	68		—

表7. 本縣各項稅收納庫數(續三完)

單位：新臺幣千元

(四) 退還以前年度稅款

會計年度別及稅目別 Fiscal Year & Item of Tax	實退數 Net Amount Remitted	納庫數				
		合計 Total	國庫 National Treasury	中央統籌專戶 Distribution of Central Gov't	重建基金 庫 Reconstruction Fund	省庫 Provincial Treasuries
民國 88年度FY1999	313,206	313,206	—	—	—	105,021
民國 88 年下半年 及 89 年度 FY 2000	153,431	153,431	—	72,294	—	—
民國90年度FY2001	38,772	38,772	—	—	—	—
民國91年度FY2002	159,216	159,216	70,319	50,886	—	—
民國92年度FY2003	96,025	96,025	—	12,786	—	—
民國93年度FY2004	42,501	42,501	—	7,099	—	—
民國94年度FY2005	66,949	66,949	—	11,254	—	—
民國95年度FY2006	64,327	64,327	—	10,767	—	—
民國96年度FY2007	35,046	35,046	—	3,594	—	—
民國97年度FY2008	57,547	57,547	—	9,122	—	—
地價稅 Land Value Tax	5,412	5,412	—	—	—	—
土地增值稅 Land Value Increment Tax	45,612	45,612	—	9,122	—	—
房屋稅 House Tax	918	918	—	—	—	—
使用牌照稅 Vehicle License Tax	1,225	1,225	—	—	—	—
契稅 Deed Tax	871	871	—	—	—	—
印花稅 Stamp Tax	11	11	—	—	—	—
娛樂稅 Amusement Tax	69	69	—	—	—	—
教育捐 Education Surtax	—	—	—	—	—	—
罰鍰 Fines in Recent	3,429	3,429	—	—	—	—

資料來源：根據徵課會計報告表編製。

附註：本表91年度以前係含國稅資料、自92年度起僅列地方稅。

Table7.Taxation Forwarded to Treasury(Cont.3 End)

(IIII)Tax Income Returned

Unit : N.T.\$1,000

Pay		To		Treasury	未 納 庫 數
省 統 籌 專 戶 Distribution of Provincial Gov't	縣 庫 County Treasury	縣 統 籌 專 戶 Distribution of County Gov't	鄉 (鎮 市) 庫 Township Treasuries		Unforward to Treasury
101,694	102,498	1,195	2,798		—
—	74,644	1,798	4,695		—
—	32,795	1,925	4,052		—
—	33,841	1,215	2,955		—
—	70,945	4,671	7,623		—
—	32,361	978	2,063		—
—	50,913	1,609	3,173		—
—	49,432	1,479	2,649		—
—	24,067	2,741	4,644		—
—	44,223	1,440	2,762		—
—	2,706	1,082	1,624		—
—	36,490	—	—		—
—	367	184	367		—
—	1,225	—	—		—
—	—	174	697		—
—	11	—	—		—
—	—	—	69		—
—	—	—	—		—
—	3,424	—	5		—

單位: { 件數: 件
金額: 新臺幣千元

表8. 本縣違章漏稅案件處理及財務罰鍰執行情形

會計年度及稅目別 Fiscal Year &Item of Tax	受 理 情 形 Nos. of Accepted			本 期 審 理 情 形 Nos. of Interrogating Cases in this			
	(1)上期未 結件數 Unclosed Cases of Last Term	(2)本期受理 件數 Case Accepted in This Term	(3) 合 計 Total	(4) 依法免議 件數 Cases Not Indictable	(5)依法免罰 件數 Fine Free Cases	處 罰 Cases Find	
						(6)件數 Cases	(7) 金額 Amount
民國 88 年度 FY1999	42	5,357	5,399	69	770	4,315	497,429
民國 88 年 下 半 年 及 89 年 度 FY2000	245	5,956	6,201	166	1,141	4,702	477,732
民國 90 年度 FY2001	192	17,839	18,031	51	655	17,207	351,271
民國 91 年度 FY2002	118	10,804	10,922	29	769	10,069	313,235
民國 92 年度 FY2003	2	8,653	8,655	—	132	8,521	140,573
民國 93 年度 FY2004	7	7,694	7,701	—	465	7,213	129,405
民國 94 年度 FY2005	16	4,550	4,566	73	287	4,204	64,400
民國 95 年度 FY2006	4	8,284	8,288	423	237	7,500	97,940
民國 96 年度 FY2007	857	7,511	8,368	246	213	7,132	99,647
民國 97 年度 FY2008	1,365	9,015	10,380	141	297	7,562	99,341
土 地 稅 Land Tax	—	2	2	1	1	—	—
房 屋 稅 House Tax	1	16	17	—	8	9	201
使 用 牌 照 稅 Vehicle Lincense Tax	1,355	8,867	10,222	138	252	7,453	97,228
契 稅 Deed Tax	9	68	77	—	1	75	1,283
印 花 稅 Stamp Tax	—	17	17	2	1	14	337
娛 樂 稅 Amusement Tax	—	45	45	—	34	11	292

資料來源:根據違章漏稅案件處理及財務罰鍰執行情形表編製。

Table 8. The Management of Cases of Tax Evasion Against Law And Execution Status of Fine Unit: { Nos. of Cases : Case
Amount : N. T\$1, 000

形 Term	本期繳納及移送情形 Cases of Fine Paid and Transferred to Law Court in This Term					
(8)未結件數 Cases unclosed	自行繳納 Paid		移送法院 Transferred to Law Court		合計 Total	
	(9) 件數 Cases	(10)金 額 Amount	(11) 件數 Cases	(12)金 額 Amount	(13) 件 數Cases	(14)金 額 Amount
245	3,465	107,850	2,926	740,169	6,391	848,019
192	4,830	137,258	1,725	465,969	6,555	603,227
118	5,685	78,796	2,222	897,988	7,907	976,784
55	5,914	75,941	7,142	683,204	13,056	759,145
2	4,840	46,284	6,580	122,120	11,420	168,404
23	4,598	37,452	6,276	119,250	10,874	156,702
2	3,496	22,844	4,615	116,808	8,111	139,652
128	2,024	11,237	4,120	63,349	6,144	74,586
777	4,103	28,850	6,561	87,456	10,664	116,306
2,380	4,299	20,814	5,952	81,733	10,251	102,547
—	—	—	—	—	—	—
—	6	116	2	56	8	172
2,379	4,157	18,759	5,915	81,051	10,072	99,810
—	82	1,301	—	—	82	1,301
—	15	417	3	63	18	480
1	39	221	32	563	71	784

單位: { 件數: 件
金額: 新臺幣千元 } 表8. 本縣違章漏稅案件處理及財務罰鍰執行情形(續一完)

會計年度及稅目別 Fiscal Year &Item of Tax	更正註銷案件 Cases of Revising or Cancelling		截至本期末繳未移送 Cases of Not Transferred or Fined		本 移 送 繳 納 Fined Paid	
	(15) 件 數Cases	(16) 金 額 Amount	(17) 件 數Cases	(18) 金 額 Amount	(19) 件 數 Cases	(20) 金 額 Amount
民國 88 年度 FY1999	954	294,630	52	78,008	791	45,455
民國 88 年 下 半 年 及 89 年 度 FY2000	1,372	115,927	1,421	1,066,218	730	45,011
民國 90 年度 FY2001	19	355	10,939	665,833	133	14,806
民國 91 年度 FY2002	—	—	8,636	536,620	1,263	38,022
民國 92 年度 FY2003	—	—	5,827	103,912	1,417	23,046
民國 93 年度 FY2004	94	2,051	3,248	96,193	2,061	36,511
民國 94 年度 FY2005	325	4,696	2,913	140,877	1,983	59,441
民國 95 年度 FY2006	59	1,273	7,882	247,458	1,584	26,420
民國 96 年度 FY2007	256	2,512	17,041	477,982	1,834	28,425
民國 97 年度 FY2008	3,296	64,490	19,404	591,320	1,980	26,997
土 地 稅 Land Tax	—	—	2	44,958	—	—
房 屋 稅 House Tax	—	—	2	75	2	56
使 用 牌 照 稅 Vehicle Lincense Tax	3,230	61,827	19,271	532,720	1,965	26,093
契 稅 Deed Tax	2	28	48	1,390	—	—
印 花 稅 Stamp Tax	1	73	25	3,697	2	28
娛 樂 稅 Amusement Tax	63	2,562	56	8,480	11	820

資料來源:根據違章漏稅案件處理及財務罰鍰執行情形表編製。

Table 8. The Management of Cases of Tax Evasion Against Law And
Execution Status of Fine (Cont. 1 End)

Unit: { Nos. of Cases : Case
Amount : N. T\$1,000

期 執 行 情 形 Cases Exzected in This Term						截至本期尚未執行案件 Cases Unexected	
發給執 行 Giving Executive 憑 證 Evidence		移送駁回或撤回 Cases of Withdrawn or Reiected		合 計 Total			
(21) 件 數Cases	(22) 金額 Amount	(23) 件 數Cases	(24) 金額 Amount	(25) 件數 Cases	(26) 金額 Amount	(27) 件 數Cases	(28) 金額 Amount
1,989	550,535	54	65,270	2,834	661,260	5,348	996,152
2,803	709,799	1,791	520,383	5,324	1,275,193	1,749	187,478
173	126,726	64	98,757	370	240,289	3,601	845,177
596	86,894	88	229,803	1,947	354,719	8,796	1,173,662
1,040	16,674	80	1,146	2,537	40,866	11,597	271,468
1,003	18,139	173	3,490	3,237	58,140	14,636	332,578
1,576	44,397	76	1,157	3,635	104,995	15,616	344,391
5,159	94,581	378	1,245	7,121	122,246	28,822	636,618
6,276	117,566	81	1,520	8,191	147,511	23,805	499,100
7,193	111,084	73	1,349	9,246	139,430	19,854	405,581
—	—	—	—	—	—	2	42,320
—	—	—	—	2	56	—	—
7,154	107,926	72	1,348	9,191	135,367	19,834	357,307
—	—	—	—	—	—	—	—
5	94	1	1	8	123	9	2,371
34	3,064	—	—	45	3,884	9	3,583

參、稅 源
III. Tax Sources

參、稅 源
III. Tax Sources

面積單位：公頃
地價單位：新台幣千元

表9. 本縣地價稅稅源
(一) 稅地種類分析

年 (期) 別 By Year Term	都 市 及 非						
	戶 數 Nos. of House			筆 數 Plots			
	合 計 Total	公 有 Public	私 有 Private	合 計 Total	公 有 Public	私 有 Private	
民國 88 年 FY1999 全期	298,097	64	298,033	714,438	4,598	709,840	
民國 89 年 FY2000	上期	308,804	62	308,742	738,095	4,688	733,407
	下期	308,804	62	308,742	738,095	4,688	733,407
民國 90 年 FY2001 全期	316,520	65	316,455	754,602	6,453	748,149	
民國 91 年 FY2002 全期	321,471	56	321,415	766,003	4,288	761,715	
民國 92 年 FY2003 全期	325,852	61	325,791	785,936	4,411	781,525	
民國 93 年 FY2004 全期	332,768	61	332,707	804,457	4,747	799,710	
民國 94 年 FY2005 全期	337,856	59	337,797	818,868	4,620	814,248	
民國 95 年 FY2006 全期	343,015	69	342,946	846,189	5,191	840,998	
民國 96 年 FY2007 全期	357,218	76	357,142	879,865	8,168	871,697	
民國 97 年 FY2008 全期	362,366	83	362,283	904,346	9,391	894,955	
一 般 土 地 Regular Land	295,286	83	295,203	718,313	9,160	709,153	
自 用 住 宅 用 地 Self-use Residence Land	66,083	—	66,083	164,077	—	164,077	
工 礦 業 專 用 地 Specific Business Land	518	—	518	4,414	1	4,413	
公 共 設 施 保 留 地 Land Reserved for Public Facilities	479	—	479	17,542	230	17,312	
加 徵 空 地 稅 用 地 Vacant Site	—	—	—	—	—	—	
免 稅 土 地 Tax-exempt Land	14,488	245,232	
小 額 免 稅 Small Amount Exempt Land	167,956	32,811	

資料來源：根據地價稅查定表編製。

附註：加徵空地稅用地、免稅土地、小額免稅等，因無法區分公有、私有，僅置於合計欄內表示。

Table 9. Sources of Land Value Tax
 (I) Analysis for the Kinds of Land
 Area : Hectare
 Amount : N.T\$1,000

都 市 土 地	Urban	Land	and	Non	Urban	Land
面 積	Area	課 稅 地 價	Taxed	Land	Value	
合 計 Total	公 有 Public	私 有 Private	合 計 Total	公 有 Public	私 有 Private	
8,587	204	8,383	131,591,392	3,235,680	128,355,712	
8,871	201	8,670	118,802,565	2,909,977	115,892,588	
8,871	201	8,670	131,591,392	3,235,680	128,355,712	
9,141	279	8,862	133,317,516	3,641,545	129,675,971	
9,183	161	9,022	133,661,034	2,839,415	130,821,619	
9,488	161	9,327	134,497,791	2,685,815	131,811,976	
9,741	161	9,580	132,406,406	2,392,720	130,013,686	
9,893	164	9,729	133,240,411	2,342,328	130,898,083	
10,189	277	9,912	134,759,412	2,665,995	132,093,417	
10,802	309	10,493	151,346,741	3,214,353	148,132,388	
11,204	326	10,878	153,561,887	3,253,967	150,307,920	
8,652	324	8,328	106,078,724	3,186,753	102,891,971	
1,164	—	1,164	35,111,995	—	35,111,995	
1,339	—	1,339	10,787,696	656	10,787,040	
49	2	47	1,583,472	66,558	1,516,914	
—	—	—	—	—	—	
12,656	105,949,611	
52	2,755,555	

面積單位：公頃

9. 本縣地價稅稅源(續一完)

地價單位：新台幣千元

(二) 減免稅地概況

年 (期) 別 By Year Term	都 市 及 非					
	戶 數 Nos. of House			筆 數 Plots		
	合計 Total	公有 Public	私 有 Private	合計 Total	公有 Public	私 有 Private
民國 88 年 FY1999 全期	20,767	342	20,425
民國 89 年 FY2000	上期	19,157	289	18,868
	下期	19,157	289	18,868
民國 90 年 FY2001 全期	19,903	299	19,604
民國 91 年 FY2002 全期	16,158	298	15,860
民國 92 年 FY2003 全期	17,181	756	16,425
民國 93 年 FY2004 全期	18,621	910	17,711
民國 94 年 FY2005 全期	20,712	887	19,825
民國 95 年 FY2006 全期	24,871	1,680	23,191
民國 96 年 FY2007 全期	28,268	4,340	23,928
民國 97 年 FY2008 全期	33,408	7,884	25,524
騎樓地全免 HallWav Way Exemption	28	—	28
騎樓地減免 HallWav Way Reduction	2,941	11	2,930
巷道用地全免 Land for Road Exemption	13,343	1,782	11,561
巷道用地減免 Land for Road Reduction	95	1	94
一般用地全免 Reduction Land Exemption	13,280	6,046	7,234
一般用地減免 Reduction Land Reduction	3,721	44	3,677

資料來源：根據地價稅查定表編製。

附註：加徵空地稅用地、免稅土地、小額免稅等，因無法區分公有、私有，僅置於合計欄內表示。

Table 9. Sources of Land Value Tax(Cont.1 End)

Area : Hectare

(II)Broadview for the Reduction or Exemption of Land

Amount : N.T\$1,000

都 市 土 地 Urban Land and Non Urban Land			課 稅 地 價 Taxed Land Value		
面 積 Area	公 有 Public	私 有 Private	合 計 Total	公 有 Public	私 有 Private
236	29	207	3,115,189	475,610	2,639,579
185	24	161	2,765,716	361,717	2,403,999
185	24	161	3,018,856	406,066	2,612,790
214	18	196	3,080,849	370,419	2,710,430
181	18	163	2,816,750	374,487	2,442,263
199	46	153	3,194,166	769,227	2,424,939
306	105	201	3,360,850	806,921	2,553,929
333	136	197	3,723,341	913,004	2,810,337
416	188	228	4,821,512	1,558,079	3,263,433
728	490	238	8,447,000	4,511,439	3,935,561
991	742	249	9,882,386	5,793,354	4,089,032
—	—	—	6,272	—	6,272
2	—	2	279,186	5,553	273,633
96	44	52	2,274,376	1,006,224	1,268,152
—	—	—	21,785	10,025	11,760
867	696	171	6,880,072	4,739,699	2,140,373
26	2	24	420,695	31,853	388,842

表10. 本縣土地增值稅稅源

單位：新臺幣千元 (一) 按 稅 率 別

會計年度別 Fiscal Year Items	移 轉 土 地 Transferred Land		申報土地移轉現 值 Reported Land Value	原申報地價或前次 移轉現值 Prior Transferred Value of Originally Reported Land Value	扣除改良土地費用工程 受益費或土地重劃負擔 總費用 Deduct the Total Cost of Land improvement Construction and Land perorm
	筆 數 Plots	面積(公頃) Area (Hectare)			
民國 88 年度 FY1999	22,747	271	17,065,887	6,228,992	115,012
民國 88 年 下 半年及 89 年度 FY2000	25,770	270	18,950,025	7,455,459	124,616
民國 90 年度 FY2001	11,014	150	7,840,908	3,254,952	75,369
民國 91 年度 FY2002	16,385	174	14,921,791	4,441,832	148,225

會計年度別 Fiscal Year Items	筆 數 Plots	面積(公頃) Area (Hectare)	移轉現值總額 Moving Value	調整後總現值 Original Declared Value After Adjustment	改良土地費用 Land improvement Cost
民國 92 年度 FY2003	44,422	2,088	60,584,521	37,372,975	293,230
民國 93 年度 FY2004	49,890	2,316	64,921,627	46,664,504	373,619
民國 94 年度 FY2005	48,503	2,139	62,542,964	48,815,865	669,649
民國 95 年度 FY2006	50,611	2,233	59,565,168	50,417,400	293,971
民國 96 年度 FY2007	53,771	2,290	57,772,414	49,671,263	155,518
民國 97 年度 FY2008	51,692	2,242	53,988,164	48,405,596	183,349
應稅地小計 Total of Taxable Land	16,103	238	11,908,087	4,993,712	97,026
自用住宅用地 Self-use Residence Land	1,744	19	1,844,009	367,069	129
一般用地 20% Regular Land Rate 20%	6,946	92	4,488,782	3,841,226	11,653
一般用地 30% Regular Land Rate 30%	867	14	607,125	252,910	7,135
一般用地 40% Regular Land Rate 40%	6,397	113	4,967,216	532,429	78,109
其他 Other	149	-	955	78	-
免稅地小計 Exempt Land	35,589	2,004	42,080,077	43,411,884	86,323
公有土地 Public Land	321	4	523,472	159,468	-
私有土地 Private Land	23,955	766	21,804,665	24,963,308	86,323
私有土地依法免徵 Private Land	11,313	1,234	19,751,940	18,289,108	-

Table 10. Sources of Land Value Increment Tax

(I) By Tax Rate

Unit: N. T. \$1,000

土地漲價數額 Gross Amount of Land Value Increment	查定稅額 Assessment Tax	重新規定地價增繳地價 稅抵繳土地增值稅 Resett Land Paile and Increase Land Value Tax To Cover Land Value Increment Tax	被徵土地減 徵 Land Requisition ed Exempt	重劃之土地於重劃後 第一次移轉減徵數 Reduction For Cosolidation	實際應徵數 Actual Required Tax Amount
10,721,883	4,683,106	125,141	-	49,082	4,508,883
11,369,950	4,492,707	125,949	-	67,848	4,298,910
4,510,587	1,529,702	35,651	-	26,370	1,467,681
10,331,734	2,321,223	61,562	-	25,237	2,234,424

漲價總數額 Gross Amount of Land Value Increment	查定稅額 Assessment Tax	增繳地價抵繳 Supplemental Payment of Land Value Tax	加徵稅 額 Additional	重劃減徵 Reduction for Consolidatio	其他減徵 Other Reduction	應納稅額 Tax Payable
25,602,782	6,232,100	67,018	9	78,201	16	2,154,165
23,017,372	5,567,053	100,442	-	33,519	869	3,189,232
18,761,803	5,221,412	109,033	-	54,592	-	3,127,409
15,392,400	4,487,919	88,086	-	45,213	23	2,604,018
14,250,892	4,171,083	76,567	-	41,746	-	2,150,250
12,323,744	3,543,055	59,660	-	39,871	-	2,150,250
6,817,349	1,772,269	59,480	-	27,329	7	1,685,452
1,476,811	147,935	6,399	-	1,335	-	140,201
635,903	128,082	2,907	-	572	-	124,603
347,080	78,128	3,235	-	304	-	74,590
4,356,678	1,415,650	46,935	-	25,118	7	1,343,589
877	2,474	4	-	-	-	2,469
5,506,395	1,770,786	180	-	2,605	-	3
409,832	132,370	-	-	-	-	-
201	42	-	-	-	-	-
5,096,362	1,638,374	180	-	2,605	-	3

表10. 本縣土地增值稅稅源(續一)

單位：新臺幣千元 (二) 按 移 轉 原 因 別

會計年度別 Fiscal Year Items	筆數 Plots	面積 (公頃) Area (Hectare)	移轉現值總額 Moving Value	調整後總現值 Original Declared Value After Adjustment	改良土地費用 Land improvement Cost
民國 97 年度 FY2008	51,692	2,242	53,988,164	48,405,596	183,349
合併	26	-	5,898	4,185	-
買賣	30,261	637	26,108,315	22,119,380	164,651
贈與	4,654	142	3,586,056	3,509,493	15,470
交換	202	5	139,270	135,052	-
典權	-	-	-	-	-
分割	659	-	82,930	44,290	-
法院拍賣	3,441	211	3,417,097	3,869,862	2,598
徵收減 40%	-	-	-	-	-
徵收減 70%	-	-	-	-	-
照價收買	-	-	-	-	-
公有移轉	321	4	523,472	159,468	-
政府受贈	113	2	174,160	51,713	-
政府贈與	-	-	-	-	-
配偶贈與	2,135	105	3,495,994	1,478,474	-
社福受贈	-	-	-	-	-
領抵價地	-	-	-	-	-
農地買賣	3,828	467	6,577,313	6,891,853	-
農地贈與	3,845	609	8,326,572	8,994,996	-
農地交換	34	4	39,785	44,955	-
農地分割	117	-	31,810	23,615	-
農地法拍	236	40	465,195	577,713	-
最低稅率	-	-	-	-	-
追繳稅款	-	-	-	-	-
一般重購	3	-	3,786	1,770	-
遺贈	11	-	43,951	44,763	-

資料來源：根據土地增值稅查徵年報表編製。

Table 10. Sources of Land Value Increment Tax(Cont.1)

(I I)By Transfer Reason

Unit:N. T. \$1, 000

漲價總數額 Gross Amount of Land Value Increment	查定稅額 Assessment Tax	增繳地價抵繳 Supplemental Payment of Land Value Tax	加徵稅額 Additional Tax	重劃減徵 Reduction for Consolidation	其他減徵 Other Reduction	應納稅額Tax Payable
12,323,744	3,543,055	59,660	-	29,934	7	1,685,454
2,035	539	20	-	264	-	255
5,206,365	1,300,331	44,702	-	15,050	-	1,240,545
389,059	118,176	3,541	-	3,500	3	111,127
12,681	3,734	127	-	-	-	3,608
-	-	-	-	-	-	-
42,180	14,400	306	-	165	-	13,926
1,059,726	306,857	9,600	-	8,298	4	288,952
-	-	-	-	-	-	-
-	-	-	-	-	-	-
-	-	-	-	-	-	-
409,832	132,369	-	-	-	-	-
128,125	45,009	-	-	-	-	-
-	-	-	-	-	-	-
2,146,624	697,672	155	-	1,445	-	-
-	-	-	-	-	-	-
-	-	-	-	-	-	-
1,083,269	332,683	-	-	691	-	-
1,257,911	406,055	-	-	396	-	-
2,995	1,046	-	-	-	-	-
13,308	4,288	-	-	-	-	-
37,073	11,420	-	-	73	-	-
-	-	-	-	-	-	-
2,016	404	20	-	-	-	384
-	-	-	-	-	-	-

表10. 本縣土地增值稅稅源 (續二完)

單位：新臺幣千元 (二) 按 移 轉 原 因 別

會計年度別 Fiscal Year Items	筆數 Plots	面積 (公頃) Area (Hectare)	移轉現值總額 Moving Value	調整後總現值 Original Declared Value After Adjustment	改良土地費用 Land improvement Cost
分期繳納	-	-	-	-	-
記存	12	6	168,111	101,856	-
抵繳稅款	115	1	65,844	67,284	-
水源減20	-	-	-	-	-
水源減30	-	-	-	-	-
水源減50	-	-	-	-	-
水源免稅	-	-	-	-	-
信託取得	-	-	-	-	-
判決移轉	120	2	48,164	35,826	-
判決分割	551	-	42,411	21,832	630
私校受贈	-	-	-	-	-
徵收全免	-	-	-	-	-
協議價購	122	2	53,597	27,650	-
農地合併	-	-	-	-	-
公設移轉	875	5	566,184	184,762	-
信託移轉	-	-	-	-	-
金融合併	-	-	-	-	-
剩財不課	4	-	19,493	11,648	-
都市更新	-	-	-	-	-
都更減徵	-	-	-	-	-
一般剩財	3	-	919	1,427	-
信託歸屬	-	-	-	-	-
都更為農地	-	-	-	-	-
共同共有	4	-	1,837	1,729	-
其他	-	-	-	-	-

Table 10. Sources of Land Value Increment Tax(Cont.2 End)

(I I)By Transfer Reason

Unit:N. T. \$1, 000

漲價總數額 Gross Amount of Land Value Increment	查定稅額 Assessment Tax	增繳地價抵繳 Supplemental Payment of Land Value Tax	加徵稅額 Additional Tax	重劃減徵 Reduction for Consolidation	其他減徵 Other Reduction	應納稅額Tax Payable
-	-	-	-	-	-	-
68,254	15,465	773	-	-	-	14,692
-	-	-	-	-	-	-
-	-	-	-	-	-	-
-	-	-	-	-	-	-
-	-	-	-	-	-	-
-	-	-	-	-	-	-
14,217	4,482	91	-	-	-	4,391
21,017	7,924	299	-	52	-	7,571
-	-	-	-	-	-	-
-	-	-	-	-	-	-
29,459	9,068	-	-	-	-	-
-	-	-	-	-	-	-
389,636	129,099	26	-	-	-	-
-	-	-	-	-	-	-
-	-	-	-	-	-	-
7,845	1,997	-	-	-	-	3
-	-	-	-	-	-	-
-	-	-	-	-	-	-
-	-	-	-	-	-	-
-	-	-	-	-	-	-
-	-	-	-	-	-	-
117	37	-	-	-	-	-
-	-	-	-	-	-	-

表11. 本縣房屋稅稅源

單位：{ 面積：平方公尺
賦額：新台幣千元

(一)按房屋構造別及應稅房屋、免稅房屋別分

年 (期) 別 By Year Term	合 計 Total			鋼骨混凝土造Ferroconcrete			
	棟 數 Number of Houses	面 積 Area	現 值 Value	棟 數 Number of Houses	面 積 Area	現 值 Value	
民國88年6月底 End of June1999	小計 Sub - Total	450,883	80,190,839	141,854,060	2,332	1,493,116	4,367,810
	應稅房屋Taxable	292,912	60,461,854	122,500,948	2,268	1,337,009	4,024,058
	免稅房屋Exempt	157,971	19,728,985	19,353,112	64	156,107	343,752
民國89年6月底 End of June2000	小計 Sub - Total	455,986	82,694,402	146,108,994	2,839	1,883,745	5,339,208
	應稅房屋Taxable	296,670	62,342,838	125,636,468	2,731	1,653,225	4,886,731
	免稅房屋Exempt	159,316	20,351,564	20,472,526	108	230,520	452,477
民國90年6月底 End of June2001	小計 Sub - Total	461,762	86,204,670	152,200,168	3,521	2,464,168	6,915,546
	應稅房屋Taxable	302,681	64,966,763	130,510,107	3,329	2,138,833	6,282,209
	免稅房屋Exempt	159,081	21,237,907	21,690,061	192	325,335	633,337
民國91年6月底 End of June2002	小計 Sub - Total	465,689	88,678,797	156,011,438	4,022	2,818,301	7,855,525
	應稅房屋Taxable	307,033	67,115,799	133,970,162	3,782	2,441,709	7,055,350
	免稅房屋Exempt	158,656	21,562,998	22,041,276	240	376,592	800,175
民國92年6月底 End of June2003	小計 Sub - Total	466,325	90,257,115	157,996,783	4,387	3,093,458	8,458,709
	應稅房屋Taxable	309,084	68,316,338	135,024,593	4,095	2,646,030	7,508,558
	免稅房屋Exempt	157,241	21,940,777	22,972,190	292	447,428	950,151
民國93年6月底 End of June2004	小計 Sub - Total	459,694	91,742,992	160,978,390	4,853	3,617,354	9,843,798
	應稅房屋Taxable	311,967	70,051,551	137,758,685	4,471	3,101,177	8,745,388
	免稅房屋Exempt	147,727	21,691,441	23,219,705	382	516,177	1,098,410
民國94年6月底 End of June2005	小計 Sub - Total	454,237	92,996,414	163,176,861	5,274	4,031,579	10,797,215
	應稅房屋Taxable	314,568	71,500,314	139,559,253	4,804	3,455,403	9,556,257
	免稅房屋Exempt	139,669	21,496,100	23,617,608	470	576,176	1,240,958
民國95年6月底 End of June2006	小計 Sub - Total	423,312	68,754,407	118,262,883	5,304	4,467,796	11,022,216
	應稅房屋Taxable	262,838	50,563,548	101,640,133	4,621	3,685,991	9,532,925
	免稅房屋Exempt	160,474	18,190,859	16,622,750	683	781,805	1,489,291
民國96年6月底 End of June2007	小計 Sub - Total	465,080	97,115,071	169,758,730	6,458	5,758,877	14,890,494
	應稅房屋Taxable	323,353	74,854,785	144,909,988	5,817	5,089,207	13,397,367
	免稅房屋Exempt	141,727	22,260,286	24,848,742	641	669,670	1,493,127
年 (期) 別 By Year Term	總 計 Total			鋼骨混凝土造Ferroconcrete			
	戶 數 Number of Houses	面 積 Area	現 值 Value	戶 數 Number of Houses	面 積 Area	現 值 Value	
民國97年6月底 End of June2008	小計 Sub - Total	470,424	99,620,504.7	198,786,451	1,108	480,555.8	1,311,344
	應稅房屋Taxable	327,761	77,171,138.6	174,061,569	1,089	448,500.3	1,213,222
	免稅房屋Exempt	142,663	22,449,366.1	24,724,882	19	32,055.5	98,122

資料來源：根據房屋稅籍表編製。

Table 11. Sources of House Tax
 (I)By House Sources ,Taxable Houseand Exempt I
 Unit : { Square of Meter
 N.T.\$1,000

鋼筋混凝土及預鑄造 Concrete & Reinforced Prefabricated			鋼筋混凝土加強磚造 Ferroconcrete Brick			鐵造 Metal		
棟 Number of Houses	面積 Area	現值 Value	棟 Number of Houses	面積 Area	現 值 Value	棟 Number of Houses	面積 Area	現值 Value
136,889	31,928,572	84,177,342	141,493	26,188,613	39,283,433	15,289	5,847,468	8,077,183
134,680	27,424,263	72,639,611	127,750	24,056,930	36,410,109	12,955	5,121,597	7,455,809
2,209	4,504,309	11,537,731	13,743	2,131,683	2,873,324	2,334	725,871	621,374
140,688	33,372,497	87,134,032	142,115	26,566,941	39,418,590	15,820	6,095,272	8,328,412
137,529	28,556,031	74,693,957	128,021	24,357,371	36,490,299	13,304	5,293,739	7,639,810
3,159	4,816,466	12,440,075	14,094	2,209,570	2,928,291	2,516	801,533	688,602
144,525	34,887,925	90,377,344	142,738	27,120,210	39,907,983	16,516	6,589,731	8,917,758
141,685	29,756,106	77,158,955	128,654	24,881,546	36,978,944	13,826	5,662,853	8,124,647
2,840	5,131,819	13,218,389	14,084	2,238,664	2,929,039	2,690	926,878	793,111
147,161	36,252,088	92,756,959	143,308	27,515,307	40,117,335	17,073	6,868,307	9,169,731
144,312	30,921,785	79,291,058	129,128	25,289,133	37,260,301	14,261	5,896,266	8,348,285
2,849	5,330,303	13,465,901	14,180	2,226,174	2,857,034	2,812	972,041	821,446
148,953	37,140,930	94,074,004	143,823	27,839,894	40,094,369	17,496	7,071,939	9,336,687
145,726	31,557,262	79,930,637	129,349	25,510,097	37,154,593	14,525	6,055,120	8,475,724
3,227	5,583,668	14,143,367	14,474	2,329,797	2,939,776	2,971	1,016,819	860,963
151,227	38,191,752	95,620,913	144,106	28,067,633	39,933,320	17,823	7,339,442	9,625,970
148,071	32,472,625	81,394,334	129,294	25,674,601	36,952,520	14,761	6,275,117	8,721,473
3,156	5,719,127	14,226,579	14,812	2,393,032	2,980,800	3,062	1,064,325	904,497
153,924	39,134,127	96,994,284	144,230	28,229,195	39,671,589	18,132	7,586,729	9,850,564
150,654	33,269,535	82,493,685	128,931	25,769,901	36,654,088	14,962	6,489,065	8,921,264
3,270	5,864,592	14,500,599	15,299	2,459,294	3,017,501	3,170	1,097,664	929,300
110,970	29,978,983	70,877,472	113,296	21,255,861	30,475,853	60,584	19,287,878	29,808,822
107,439	24,583,540	58,497,480	98,204	18,922,760	27,687,131	56,583	17,656,416	28,037,357
3,531	5,395,443	12,379,992	15,092	2,333,101	2,788,722	4,001	1,631,462	1,771,465
166,783	41,137,327	101,120,832	136,544	25,493,331	34,326,718	23,510	11,072,813	14,353,176
163,335	35,036,542	85,584,641	120,930	23,144,139	31,644,790	19,673	9,695,956	13,142,322
3,448	6,100,785	15,536,191	15,614	2,349,192	2,681,928	3,837	1,376,857	1,210,854
鋼骨造 Steel-Backbone			鋼骨鋼筋混凝土造 SteelBar & Ferroconcrete			鋼筋混凝土造 Concrete		
戶 Number of	面積 Area	現值 Value	戶 Number of	面積 Area	現值 Value	戶 Number of	面積 Area	現值 Value
6,299	6,133,052.5	14,994,181	306	529,092.6	1,615,720	174,554	48,682,483.7	119,076,358
5,665	5,535,010.0	13,907,705	294	478,846.9	1,461,409	170,982	42,498,881.4	103,650,795
634	598,042.5	1,086,476	12	50,245.7	154,311	3,572	6,183,602.3	15,425,563

表11. 本縣房屋稅稅源(續一)

單位: { 面積: 平方公尺
賦額: 新台幣千元 (一)按房屋構造別及應稅房屋、免稅房屋別分

年 (期) 別 By Year Term	磚 石 造 Brick			木 造 Wood					
	棟 數 Number of Houses	面 積 Area	現 值 Value	棟 數 Number of Houses	現 值 Value	面 積 Area			
民國88年6月底 End of June1999	小計 Sub - Total	107,069	11,211,766	5,277,372	9,371	928,715	323,025		
	應稅房屋 Taxable	13,806	2,297,213	1,680,749	992	127,197	81,658		
	免稅房屋 Exempt	93,263	8,914,553	3,596,623	8,379	801,518	241,367		
民國89年6月底 End of June2000	小計 Sub - Total	106,884	11,266,741	5,218,978	9,334	924,560	318,200		
	應稅房屋 Taxable	13,661	2,259,935	1,633,014	960	123,046	78,555		
	免稅房屋 Exempt	93,223	9,006,806	3,585,964	8,374	801,514	239,645		
民國90年6月底 End of June2001	小計 Sub - Total	106,998	11,639,520	5,406,972	9,262	920,286	315,628		
	應稅房屋 Taxable	13,750	2,295,548	1,661,344	960	127,084	80,788		
	免稅房屋 Exempt	93,248	9,343,972	3,745,628	8,302	793,202	234,840		
民國91年6月底 End of June2002	小計 Sub - Total	106,884	11,737,569	5,424,513	9,150	908,973	308,817		
	應稅房屋 Taxable	14,088	2,336,546	1,692,193	968	123,282	78,407		
	免稅房屋 Exempt	92,796	9,401,023	3,732,320	8,182	785,691	230,410		
民國92年6月底 End of June2003	小計 Sub - Total	106,695	11,761,609	5,365,730	8,892	886,705	300,784		
	應稅房屋 Taxable	13,934	2,315,843	1,642,422	954	120,237	75,105		
	免稅房屋 Exempt	92,761	9,445,766	3,723,308	7,938	766,468	225,679		
民國93年6月底 End of June2004	小計 Sub - Total	104,774	11,709,467	5,318,133	8,132	812,279	278,738		
	應稅房屋 Taxable	13,921	2,292,848	1,625,631	944	117,765	74,122		
	免稅房屋 Exempt	90,853	9,416,619	3,692,502	7,188	694,514	204,616		
民國94年6月底 End of June2005	小計 Sub - Total	100,302	11,534,628	5,264,884	6,675	701,801	254,682		
	應稅房屋 Taxable	13,802	2,291,447	1,620,509	922	107,812	69,756		
	免稅房屋 Exempt	86,500	9,243,181	3,644,375	5,753	593,989	184,926		
民國95年6月底 End of June2006	小計 Sub - Total	119,945	14,963,436	11,028,764	4,900	595,888	329,433		
	應稅房屋 Taxable	31,083	5,724,709	7,360,913	1,007	194,174	194,588		
	免稅房屋 Exempt	88,862	9,238,727	3,667,851	3,893	401,714	134,845		
民國96年6月底 End of June2007	小計 Sub - Total	99,681	11,262,536	4,785,471	5,796	591,585	186,163		
	應稅房屋 Taxable	12,526	1,768,501	1,085,983	786	89,216	50,147		
	免稅房屋 Exempt	87,155	9,494,035	3,699,488	5,010	502,369	136,016		
年 (期) 別 By Year Term	加 強 磚 造 Ferroconcrete Brick			預鑄混凝土造 prefabricated Concrete			啫 咕 石 造 Lo-Ko Stone		
	戶 數 Number of	面 積 Area	現 值 Value	戶 數 Number	面 積 Area	現 值 Value	戶 數 Number of	面 積 Area	現 值 Value
民國97年6月底 End of June2008	小計 Sub - Total	153,093	28,047,446.4	36,698,541	-	-	-	-	-
	應稅房屋 Taxable	136,863	25,633,981.9	33,996,657	-	-	-	-	-
	免稅房屋 Exempt	16,230	2,413,464.5	2,701,884	-	-	-	-	-

資料來源:根據房屋稅籍表編製。

Table 11. Sources of House Tax(Cont.1)
 (I)By House Sources ,Taxable House and Exem Unit: } Square of Meter
 N.T.\$1,000

土 磚		造		Earthen		Brick			
棟 數	Number of Houses	面 積	Area	現 值	Value	面 積	Area	現 值	Value
	13,645		1,063,137		265,427				
	301		74,301		195,594				
	13,344		988,836		69,833				
	13,537		1,057,492		270,697				
	308		76,933		201,696				
	13,229		980,559		69,001				
	13,481		1,058,001		278,361				
	318		81,758		210,828				
	13,163		976,243		67,533				
	13,425		1,055,730		299,019				
	331		84,360		232,573				
	13,094		971,370		66,446				
	13,226		1,046,482		291,273				
	339		89,468		226,011				
	12,887		957,014		65,262				
	9,968		827,515		289,482				
	348		95,061		234,046				
	9,620		732,454		55,436				
	8,379		706,290		281,135				
	335		94,695		232,060				
	8,044		611,595		49,075				
	18,953		1,269,489		76,666				
	274		26,897		6,428				
	18,679		1,242,592		70,238				
	7,672		586,006		38,304				
	126		13,251		2,205				
	7,546		572,755		36,099				
鋼 鐵 造 (未 達 200 平 方 公 尺)Metal(below 200 m ²)			鋼 鐵 造 (200 平 方 公 尺 以 上)Metal(above 200 m ²)			雜 木 以 外 雜 木 Mixed Wood			
戶 數	面 積 Area	現 值 Value	戶 數	面 積 Area	現 值 Value	戶 數	面 積 Area	現 值 Value	
Number of			Number of			Number of Houses			
18,493	5,703,697.2	3,927,856	9,323	7,036,794.3	11,920,140	189	37,737.9	17,365	
15,095	4,897,252.6	3,502,376	8,774	6,452,630.8	11,135,886	114	21,962.9	10,601	
3,398	806,444.6	425,480	549	584,163.5	784,254	75	15,775.0	6,764	

表11.本縣房屋稅稅源(續二)

單位: { 面積: 平方公尺
賦額: 新台幣千元 (一)按房屋構造別及應稅房屋、免稅房屋別分

年 (期) 別 By Year Term	卵 石 混 凝 土 造 Concrete& Pebble									
	棟 數 Number of Houses	面 積 Area	現 值 Value							
民國88年6月底 End of June1999	小計 Sub - Total	3	578	23						
	應稅房屋Taxable	1	45	16						
	免稅房屋Exempt	2	533	7						
民國89年6月底 End of June2000	小計 Sub - Total	3	578	23						
	應稅房屋Taxable	2	94	20						
	免稅房屋Exempt	1	484	3						
民國90年6月底 End of June2001	小計 Sub - Total	2	98	22						
	應稅房屋Taxable	2	94	19						
	免稅房屋Exempt	—	4	3						
民國91年6月底 End of June2002	小計 Sub - Total	2	139	52						
	應稅房屋Taxable	2	135	49						
	免稅房屋Exempt	—	4	3						
民國92年6月底 End of June2003	小計 Sub - Total	2	139	51						
	應稅房屋Taxable	2	135	48						
	免稅房屋Exempt	—	4	3						
民國93年6月底 End of June2004	小計 Sub - Total	3	539	626						
	應稅房屋Taxable	2	135	47						
	免稅房屋Exempt	1	404	579						
民國94年6月底 End of June2005	小計 Sub - Total	3	552	537						
	應稅房屋Taxable	2	135	47						
	免稅房屋Exempt	1	417	490						
民國95年6月底 End of June2006	小計 Sub - Total	2	459	593						
	應稅房屋Taxable	1	45	14						
	免稅房屋Exempt	1	414	579						
民國96年6月底 End of June2007	小計 Sub - Total	1	46	14						
	應稅房屋Taxable	1	46	14						
	免稅房屋Exempt	—	—	—						
年 (期) 別 By Year Term	雜 木 Wood			卵石混凝土造 Concrete& Pebble			磚 石 造 Brick			
	戶 數 Number of	面 積 Area	現 值 Value	戶 數 Number	面 積 Area	現 值 Value	戶 數 Number of	面 積 Area	現 值 Value	
民國97年6月底 End of June2008	小計 Sub - Total	10,598	1,055,433.2	301,447	1	45.6	13	186,927	20,805,742.0	8,737,077
	應稅房屋Taxable	5,666	567,568.1	172,489	1	45.6	13	99,644	11,291,632.2	4,914,977
	免稅房屋Exempt	4,932	487,865.1	128,958	—	—	—	87,283	9,514,109.8	3,822,100

Table 11. Sources of House Tax(Cont.2)
 (I)By House Sources ,Taxable Houseand Exempt Hou
 Unit: { Square of Meter
 N.T.\$1,000

土 磚 混 合 造			竹			造 冷			氣 機		
Earth & Brick			Bamboo			Air			Conditioner		
戶數 Number of Houses	面積 Area	現 值 Value	棟數 Number of Houses	面積 Area	現 值 Value	棟數 Number of Houses	面積 Area	現 值 Value	棟數 Number of Houses	面積 Area	現 值 Value
-	-	-	24,792	1,528,874	82,445	-	-	-	-	-	-
-	-	-	159	23,299	13,344	-	-	-	-	-	-
-	-	-	24,633	1,505,575	69,101	-	-	-	-	-	-
-	-	-	24,766	1,526,576	80,854	-	-	-	-	-	-
-	-	-	154	22,464	12,386	-	-	-	-	-	-
-	-	-	24,612	1,504,112	68,468	-	-	-	-	-	-
-	-	-	24,719	1,524,731	80,554	-	-	-	-	-	-
-	-	-	157	22,941	12,373	-	-	-	-	-	-
-	-	-	24,562	1,501,790	68,181	-	-	-	-	-	-
-	-	-	24,664	1,522,383	79,487	-	-	-	-	-	-
-	-	-	161	22,583	11,946	-	-	-	-	-	-
-	-	-	24,503	1,499,800	67,541	-	-	-	-	-	-
-	-	-	22,851	1,415,959	75,176	-	-	-	-	-	-
-	-	-	160	22,146	11,495	-	-	-	-	-	-
-	-	-	22,691	1,393,813	63,681	-	-	-	-	-	-
-	-	-	18,808	1,177,011	67,410	-	-	-	-	-	-
-	-	-	155	22,222	11,124	-	-	-	-	-	-
-	-	-	18,653	1,154,789	56,286	-	-	-	-	-	-
-	-	-	17,318	1,071,513	61,871	-	-	-	-	-	-
-	-	-	156	22,321	11,587	-	-	-	-	-	-
-	-	-	17,162	1,049,192	50,284	-	-	-	-	-	-
-	-	-	6,482	466,474	30,471	-	-	-	-	-	-
-	-	-	129	14,041	3,347	-	-	-	-	-	-
-	-	-	6,353	452,433	27,124	-	-	-	-	-	-
-	-	-	18,629	1,212,550	56,265	-	-	-	-	-	-
-	-	-	158	17,927	2,422	-	-	-	-	-	-
-	-	-	18,471	1,194,623	53,843	-	-	-	-	-	-
土 磚 混 合 造			竹			造 冷			氣 機		
Earth & Brick			Bamboo			Air			Conditioner		
戶數 Number of	面積 Area	現 值 Value	戶數 Number of	面積 Area	現 值 Value	戶數 Number of Houses	面積 Area	現 值 Value	戶數 Number of Houses	面積 Area	現 值 Value
27	3,972.4	414	36,997	2,399,842.4	108,985	-	-	-	-	-	-
16	2,101.6	226	18,575	1,208,735.4	55,660	-	-	-	-	-	-
11	1,870.8	188	18,422	1,191,107.0	53,325	-	-	-	-	-	-

表11.本縣房屋稅稅源(續三)

單位: { 面積: 平方公尺
賦額: 新台幣千元 (一)按房屋構造別及應稅房屋、免稅房屋別分

年 (期) 別 By Year Term	升 降 機 Elevator			純 土 造 Earth			
	戶 數 Number of Houses	面 積 Area	現 值 Value	戶 數 Number of Houses	面 積 Area	現 值 Value	
民國88年6月底 End of June1999	小計 Sub - Total	-	-	-	-	-	
	應稅房屋 Taxable	-	-	-	-	-	
	免稅房屋 Exempt	-	-	-	-	-	
民國89年6月底 End of June2000	小計 Sub - Total	-	-	-	-	-	
	應稅房屋 Taxable	-	-	-	-	-	
	免稅房屋 Exempt	-	-	-	-	-	
民國90年6月底 End of June2001	小計 Sub - Total	-	-	-	-	-	
	應稅房屋 Taxable	-	-	-	-	-	
	免稅房屋 Exempt	-	-	-	-	-	
民國91年6月底 End of June2002	小計 Sub - Total	-	-	-	-	-	
	應稅房屋 Taxable	-	-	-	-	-	
	免稅房屋 Exempt	-	-	-	-	-	
民國92年6月底 End of June2003	小計 Sub - Total	-	-	-	-	-	
	應稅房屋 Taxable	-	-	-	-	-	
	免稅房屋 Exempt	-	-	-	-	-	
民國93年6月底 End of June2004	小計 Sub - Total	-	-	-	-	-	
	應稅房屋 Taxable	-	-	-	-	-	
	免稅房屋 Exempt	-	-	-	-	-	
民國94年6月底 End of June2005	小計 Sub - Total	-	-	-	-	-	
	應稅房屋 Taxable	-	-	-	-	-	
	免稅房屋 Exempt	-	-	-	-	-	
民國95年6月底 End of June2006	小計 Sub - Total	-	-	-	-	-	
	應稅房屋 Taxable	-	-	-	-	-	
	免稅房屋 Exempt	-	-	-	-	-	
民國96年6月底 End of June2007	小計 Sub - Total	-	-	-	-	-	
	應稅房屋 Taxable	-	-	-	-	-	
	免稅房屋 Exempt	-	-	-	-	-	
年 (期) 別 By Year Term	升 降 機 Elevator			純 土 造 Earth			
戶 數 Number of Houses	面 積 Area	現 值 Value	戶 數 Number of Houses	面 積 Area	現 值 Value		
民國97年6月底 End of June2008	小計 Sub - Total	12	-	3,780	15,159	1,153,974.8	73,137
	應稅房屋 Taxable	6	-	1,890	7,639	583,355.0	37,568
	免稅房屋 Exempt	6	-	1,890	7,520	570,619.8	35,569

表11. 本縣房屋稅稅源(續四)
 單位: { 面積: 平方公尺 (二) 按房屋使用別分
 賦額: 新台幣千元

年 (期) 別 By Year Term	總 計 Grand Total			應	
	合 計 Total	公 有 Public	私 有 Private	小 計 Sub-Total	
民國88年6月底 End of June 1999	棟數 Number of Houses	450,883	1,293	449,590	292,912
	面 積 Area	80,190,839	1,281,627	78,909,212	60,461,854
	現 值 Value	141,854,060	2,895,301	138,958,759	122,500,948
民國89年6月底 End of June 2000	棟數 Number of Houses	455,986	1,339	454,647	296,670
	面 積 Area	82,694,402	1,333,776	81,360,626	62,342,838
	現 值 Value	146,108,994	2,985,496	143,123,498	125,636,468
民國90年6月底 End of June 2001	棟數 Number of Houses	461,762	1,608	460,154	302,681
	面 積 Area	86,204,670	1,523,387	84,681,283	64,966,763
	現 值 Value	152,200,168	3,670,517	148,529,651	130,510,107
民國91年6月底 End of June 2002	棟數 Number of Houses	465,689	1,867	463,822	307,033
	面 積 Area	88,678,797	1,792,895	86,885,902	67,115,799
	現 值 Value	156,011,438	4,355,095	151,656,343	133,970,162
民國92年6月底 End of June 2003	棟數 Number of Houses	466,325	2,080	464,245	309,084
	面 積 Area	90,257,115	2,088,108	88,169,007	68,316,338
	現 值 Value	157,996,783	4,930,335	153,066,448	135,024,593
民國93年6月底 End of June 2004	棟數 Number of Houses	459,694	2,157	457,537	311,967
	面 積 Area	91,742,992	2,162,243	89,580,749	70,051,551
	現 值 Value	160,978,390	5,067,461	155,910,929	137,758,685
民國94年6月底 End of June 2005	棟數 Number of Houses	454,237	2,282	451,955	314,568
	面 積 Area	92,996,414	2,272,983	90,723,431	71,500,314
	現 值 Value	163,176,861	5,282,258	157,894,603	139,559,253
民國95年6月底 End of June 2006	棟數 Number of Houses	462,974	2,374	460,600	320,800
	面 積 Area	96,637,220	2,363,930	94,273,290	73,814,066
	現 值 Value	170,759,856	5,449,901	165,309,955	143,616,344
民國96年6月底 End of June 2007	棟數 Number of Houses	465,080	3,619	461,461	323,353
	面 積 Area	97,115,071	3,669,317	93,445,754	74,854,785
	現 值 Value	169,758,730	8,231,194	161,527,536	144,909,988
年 (期) 別 By Year Term	總 計 Total			應	
	合 計 Total	公 有 Public	私 有 Private	小 計 Sub-Total	
民國97年6月底 End of June 2008	戶數 Number of Houses	470,424	3,616	466,808	327,761
	面 積 Area	99,620,504.7	3,740,399.1	95,880,105.6	77,171,138.6
	現 值 Value	174,061,569	8,253,802.0	165,807,767	149,336,687.0

Table 11. Sources of House Tax(Cont.4)
(II) By House

Unit : { Square of Meter
N.T.\$1,000

稅 房 屋 Taxable				免 稅 房 屋 Exempt		
住 家 用 Residence		非住家用 Non-Residence		小 計 Sub- Total	公 有 Private	私 有 Private
公 有 Public	私 有 Private	公 有 Public	私 有 Private			
68	254,537	154	38,153	157,971	1,071	156,900
15,904	42,845,151	97,927	17,502,872	19,728,985	1,167,796	18,561,189
24,905	91,735,697	176,542	30,563,804	19,353,112	2,693,854	16,659,258
63	258,170	151	38,286	159,316	1,125	158,191
15,775	44,049,035	88,383	18,189,645	20,351,564	1,229,618	19,121,946
24,458	93,480,588	150,676	31,980,746	20,472,526	2,810,362	17,662,164
60	262,629	170	39,822	159,081	1,378	157,703
15,660	45,572,357	128,652	19,250,094	21,237,907	1,379,075	19,858,832
26,206	95,998,374	269,064	34,216,463	21,690,061	3,375,247	18,314,814
60	265,374	172	41,427	158,656	1,635	157,021
15,203	46,853,983	127,559	20,119,054	21,562,998	1,650,133	19,912,865
23,883	97,715,985	266,350	35,963,944	22,041,276	4,064,862	17,976,414
55	267,164	160	41,705	157,241	1,865	155,376
18,010	47,689,700	127,952	20,480,676	21,940,777	1,942,146	19,998,631
23,769	98,350,017	224,990	36,425,817	22,972,190	4,681,576	18,290,614
72	269,341	161	42,393	147,727	1,924	145,803
21,031	48,574,941	138,629	21,316,950	21,691,441	2,002,583	19,688,858
29,868	99,224,339	262,384	38,242,094	23,219,705	4,775,209	18,444,496
71	271,589	166	42,742	139,669	2,045	137,624
21,363	49,329,165	143,055	22,006,731	21,496,100	2,108,565	19,387,535
31,444	99,794,967	267,668	39,465,174	23,617,608	4,983,146	18,634,462
151	283,986	155	36,508	142,174	2,068	140,106
30,391	50,558,090	159,030	23,066,555	22,823,154	2,174,509	20,648,645
69,496	101,542,394	291,223	41,713,231	27,143,512	5,089,182	22,054,330
130	279,785	182	43,256	141,727	3,307	138,420
30,287	51,279,410	164,491	23,380,597	22,260,286	3,474,539	18,785,747
68,037	102,306,577	298,921	42,236,453	24,848,742	7,864,236	16,984,506
稅 房 屋 Taxable				免 稅 房 屋 Exempt		
住 家 用 Residence		營 業 用 非 住 家 非 營 業 用		小 計 Sub- Total	公 有 Private	私 有 Private
公 有 Public	私 有 Private	公 有 Public	私 有 Private			
72	283,224	152	35,702	30	6,236	-
21,859.0	52,346,404.4	83,775.8	15,026,535.2	51,150.4	3,580,674.3	-
34,747	103,589,935.0	171,103	25,068,826	82,122	7,991,810	-

表11. 本縣房屋稅稅源 (續五)
 單位: { 面積: 平方公尺
 賦額: 新台幣千元 } (二) 按 房 屋 使 用 別 分

年 (期) 別 By Year Term		減 半 營 業 用 減 半		非 住 家	
		私 有 Private	公 有 Public	私 有 Private	公 有 Public
民國88年6月底 End of June1999	棟數 Number of Houses	-	-	-	-
	面 積 Area	-	-	-	-
	現 值 Value	-	-	-	-
民國89年6月底 End of June2000	棟數 Number of Houses	-	-	-	-
	面 積 Area	-	-	-	-
	現 值 Value	-	-	-	-
民國90年6月底 End of June2001	棟數 Number of Houses	-	-	-	-
	面 積 Area	-	-	-	-
	現 值 Value	-	-	-	-
民國91年6月底 End of June2002	棟數 Number of Houses	-	-	-	-
	面 積 Area	-	-	-	-
	現 值 Value	-	-	-	-
民國92年6月底 End of June2003	棟數 Number of Houses	-	-	-	-
	面 積 Area	-	-	-	-
	現 值 Value	-	-	-	-
民國93年6月底 End of June2004	棟數 Number of Houses	-	-	-	-
	面 積 Area	-	-	-	-
	現 值 Value	-	-	-	-
民國94年6月底 End of June2005	棟數 Number of Houses	-	-	-	-
	面 積 Area	-	-	-	-
	現 值 Value	-	-	-	-
民國95年6月底 End of June2006	棟數 Number of Houses	-	-	-	-
	面 積 Area	-	-	-	-
	現 值 Value	-	-	-	-
民國96年6月底 End of June2007	棟數 Number of Houses	-	-	-	-
	面 積 Area	-	-	-	-
	現 值 Value	-	-	-	-
年 (期) 別 By Year Term		減 半 營 業 用 減 半	非 住 家		
		私 有 Private	公 有 Public	私 有 Private	公 有 Public
民國97年6月底 End of June2008	戶數 Number of Houses	9	9	2,316	0
	面 積 Area	3,092	34,113.2	6,011,753.5	0
	現 值 Value	4,446	43,126	12,330,330	0

表11.本縣房屋稅稅源(續六)
 單位: { 面積: 平方公尺
 賦額: 新台幣千元 (三) 按房屋構造別公有私有別分

年 (期) 別 By Year Term		合 計 Total			鋼骨混凝土造 Ferroconcrete		
		棟 數 Number of Houses	面 積 Area	現 值 Value	棟 數 Number of Houses	面 積 Area	現 值 Value
民國88年6月底 End of June1999	小計 Sub - Total	450,883	80,190,839	141,854,060	2,332	1,493,116	4,367,810
	公 有 Public	1,293	1,281,627	2,895,301	7	30,002	92,509
	私 有 Private	449,590	78,909,212	138,958,759	2,325	1,463,114	4,275,301
民國89年6月底 End of June2000	小計 Sub - Total	455,986	82,694,402	146,108,994	2,839	1,883,745	5,339,208
	公 有 Public	1,339	1,333,776	2,985,496	8	34,759	108,535
	私 有 Private	454,647	81,360,626	143,123,498	2,831	1,848,986	5,230,673
民國90年6月底 End of June2001	小計 Sub - Total	461,762	86,204,670	152,200,168	3,521	2,464,168	6,915,546
	公 有 Public	1,608	1,523,387	3,670,517	10	52,978	176,092
	私 有 Private	460,154	84,681,283	148,529,651	3,511	2,411,190	6,739,454
民國91年6月底 End of June2002	小計 Sub - Total	465,689	88,678,797	156,011,438	4,022	2,818,301	7,855,525
	公 有 Public	1,867	1,792,895	4,355,095	11	53,219	174,771
	私 有 Private	463,822	86,885,902	151,656,343	4,011	2,765,082	7,680,754
民國92年6月底 End of June2003	小計 Sub - Total	466,325	90,257,115	157,996,783	4,387	3,093,458	8,458,709
	公 有 Public	2,080	2,088,108	4,930,335	14	56,394	181,575
	私 有 Private	464,245	88,169,007	153,066,448	4,373	3,037,064	8,277,134
民國93年6月底 End of June2004	小計 Sub - Total	458,704	91,742,992	160,977,836	4,853	3,617,354	9,843,808
	公 有 Public	1,167	2,162,243	5,067,461	18	62,269	211,711
	私 有 Private	457,537	89,580,749	155,910,375	4,835	3,555,085	9,632,097
民國94年6月底 End of June2005	小計 Sub - Total	454,237	92,996,414	163,176,861	5,274	4,031,579	10,797,215
	公 有 Public	2,282	2,272,983	5,282,258	21	63,719	213,721
	私 有 Private	451,955	90,723,431	157,894,603	5,253	3,967,860	10,583,494
民國95年6月底 End of June2006	小計 Sub - Total	462,974	96,637,220	170,759,856	5,304	4,467,796	11,022,216
	公 有 Public	2,374	2,363,930	5,449,901	29	70,957	206,492
	私 有 Private	460,600	94,273,290	165,309,955	5,275	4,396,839	10,815,724
民國96年6月底 End of June2007	小計 Sub - Total	465,080	97,118,071	169,758,730	6,458	5,758,877	14,890,494
	公 有 Public	3,619	3,669,317	8,231,194	50	99,658	316,271
	私 有 Private	461,461	93,448,754	161,527,536	6,408	5,659,219	14,574,223
年 (期) 別 By Year Term		總 計 Total			鋼骨混凝土造 Ferroconcrete		
		戶 數 Number of	面 積 Area	現 值 Value	戶 數 Number of	面 積 Area	現 值 Value
民國97年6月底 End of June2008	小計 Sub - Total	470,424	99,620,504.7	174,061,569.0	1,089	448,500.3	1,213,222
	公 有 Public	3,616	3,740,399.1	8,253,802.0	4	8,635.0	27,725
	私 有 Private	466,808	95,880,105.6	165,807,767.0	1,085	439,865.3	1,185,497

Table 11. Sources of House Tax(Cont.6)
(III) By House Structure, Public and Private

Unit : { Square of Meter
N.T.\$1,000

鋼筋混凝土及預鑄造 Concrete & Reinforced Prefabricated			鋼筋混凝土加強磚造 Ferroconcrete Brick			鋼 鐵 造 Metal		
棟 Number of Houses	面積 Area	現值 Value	棟 Number of Houses	面積 Area	現值 Value	棟 Number of Houses	面積 Area	現值 Value
136,889	31,928,572	84,177,342	141,493	26,188,613	39,283,433	15,289	5,847,468	8,077,183
517	882,634	2,257,445	351	226,730	446,130	23	27,108	29,471
136,372	31,045,938	81,919,897	141,142	25,961,883	38,837,303	15,266	5,820,360	8,047,712
140,688	33,372,497	87,134,032	142,115	26,566,941	39,418,590	15,820	6,095,272	8,328,412
533	918,269	2,328,062	363	235,444	449,541	24	27,281	29,194
140,155	32,454,228	84,805,970	141,752	26,331,497	38,969,049	15,796	6,067,991	8,299,218
144,525	34,887,925	90,377,344	142,738	27,120,210	39,907,983	16,516	6,589,731	8,917,758
793	1,076,846	2,930,159	372	246,883	464,420	26	29,231	31,100
143,732	33,811,079	87,447,185	142,366	26,873,327	39,443,563	16,490	6,560,500	8,886,658
147,161	36,252,088	92,756,959	143,308	27,515,307	40,117,335	17,073	6,868,307	9,169,731
938	1,278,444	3,534,123	432	285,090	527,201	29	30,057	31,513
146,223	34,973,644	89,222,836	142,876	27,230,217	39,590,134	17,044	6,838,250	9,138,218
148,953	37,140,930	94,074,004	143,823	27,839,894	40,094,369	17,496	7,071,939	9,336,687
1,061	1,501,024	4,050,405	471	313,935	563,356	34	34,416	33,340
147,892	35,639,906	90,023,599	143,352	27,525,959	39,531,013	17,462	7,037,523	9,303,347
150,237	38,191,752	95,620,913	144,106	28,067,633	39,933,320	17,823	7,339,442	9,625,970
118	1,557,484	4,152,064	482	320,525	567,551	35	34,713	33,374
150,119	36,634,268	91,468,849	143,624	27,747,108	39,365,769	17,788	7,304,729	9,592,596
153,924	39,134,127	96,994,284	144,230	28,229,195	39,671,589	18,132	7,586,729	9,850,564
1,134	1,648,589	4,358,163	507	329,708	569,616	35	34,122	32,710
152,790	37,485,538	92,636,121	143,723	27,899,487	39,101,973	18,097	7,552,607	9,817,854
110,970	29,978,983	70,877,472	113,296	21,255,861	30,475,853	60,584	19,287,878	29,808,822
876	1,503,257	3,653,335	505	310,872	477,731	47	41,749	77,812
110,094	28,475,726	67,224,137	112,791	20,944,989	29,998,122	60,537	19,246,129	29,731,010
166,783	41,137,327	101,120,832	136,544	25,493,331	34,326,718	23,510	11,072,813	14,353,176
1,653	2,789,861	7,122,979	769	409,856	549,214	68	60,074	108,763
165,130	38,347,466	93,997,853	135,775	25,083,475	33,777,504	23,442	11,012,739	14,244,413
鋼 骨 造 Ferroconcrete			鋼 骨 鋼 筋 混 凝 土 造 Concrete & Reinforced Prefabricated			鋼 筋 混 凝 土 造 Ferroconcrete Brick		
戶 Number of	面積 Area	現值 Value	戶 Number of Houses	面積 Area	現值 Value	戶 Number of	面積 Area	現值 Value
5,665	5,535,010	13,907,705	294	478,846.9	1,461,409	170,982	42,498,881.4	102,650,795
37	49,409.9	155,016	7	38,554.9	118,750	1,628	2,841,146.2	7,146,497
5,628	5,485,600.1	13,752,689	287	440,292.0	1,342,659	169,354	39,657,735.2	95,504,298

表11. 本縣房屋稅稅源 (續七)

單位: { 面積: 平方公尺
賦額: 新台幣千元

(三) 按房屋構造別公有私有別分

年 (期) 別 By Year Term	磚 石 造 Brick			卵石混凝土造 Concrete & Pebble			木 造 Wood			
	棟 數 Number of Houses	面 積 Area	現 值 Value	棟 數 Number of Houses	面 積 Area	現 值 Value	棟 數 Number of Houses	面 積 Area	現 值 Value	
民國88年6月底 End of June 1999	小計 Sub - Total	107,069	11,211,766	5,277,372	3	578	23	9,371	928,715	323,025
	公 有 Public	179	65,221	44,828	—	—	—	207	47,758	24,643
	私 有 Private	106,890	11,146,545	5,232,544	3	578	23	9,164	880,957	298,382
民國89年6月底 End of June 2000	小計 Sub - Total	106,884	11,266,741	5,218,978	3	578	23	9,334	924,560	318,200
	公 有 Public	188	66,667	45,100	—	—	—	214	49,182	24,790
	私 有 Private	106,696	11,200,074	5,173,878	3	578	23	9,120	875,378	293,410
民國90年6月底 End of June 2001	小計 Sub - Total	106,998	11,639,520	5,406,972	2	98	22	9,262	920,286	315,628
	公 有 Public	187	66,990	44,524	—	—	—	211	48,285	23,951
	私 有 Private	106,811	11,572,530	5,362,448	2	98	22	9,051	872,001	291,677
民國91年6月底 End of June 2002	小計 Sub - Total	106,884	11,737,569	5,424,513	2	139	52	9,150	908,973	308,817
	公 有 Public	226	87,362	54,492	—	—	—	220	56,150	32,525
	私 有 Private	106,658	11,650,207	5,370,021	2	139	52	8,930	852,823	276,292
民國92年6月底 End of June 2003	小計 Sub - Total	106,695	11,761,609	5,365,730	2	139	51	8,892	886,705	300,784
	公 有 Public	254	109,345	64,250	—	—	—	234	70,388	36,943
	私 有 Private	106,441	11,652,264	5,301,480	2	139	51	8,658	816,317	263,841
民國93年6月底 End of June 2004	小計 Sub - Total	104,774	11,709,467	5,318,133	3	539	62	8,132	812,279	278,738
	公 有 Public	275	114,978	66,269	—	—	—	227	69,385	36,003
	私 有 Private	104,499	11,594,489	5,251,864	3	539	62	7,905	742,894	242,735
民國94年6月底 End of June 2005	小計 Sub - Total	100,302	11,534,628	5,264,884	3	552	637	6,675	701,801	254,682
	公 有 Public	331	123,561	71,396	1	413	587	241	69,982	35,584
	私 有 Private	99,971	11,411,067	5,193,488	2	139	50	6,434	631,819	219,098
民國95年6月底 End of June 2006	小計 Sub - Total	119,945	14,963,436	11,028,764	2	459	593	4,900	595,888	329,433
	公 有 Public	364	130,097	70,859	1	414	579	244	51,397	21,792
	私 有 Private	119,581	14,833,339	10,957,905	1	45	14	4,656	544,491	307,641
民國96年6月底 End of June 2007	小計 Sub - Total	99,681	11,262,536	4,785,471	1	46	14	5,796	591,585	186,163
	公 有 Public	589	193,539	96,481	—	—	—	466	106,557	33,454
	私 有 Private	99,092	11,068,997	4,688,990	1	46	14	5,330	485,028	152,709
年 (期) 別 By Year Term	加 強 磚 造 Ferroconcrete Brick			預鑄混凝土造 prefabricated Concrete			硿 咕 石 造 Lo-Ko Stone			
	戶 數 Number of	面 積 Area	現 值 Value	戶 數 Number	面 積 Area	現 值 Value	戶 數 Number of	面 積 Area	現 值 Value	
民國97年6月底 End of June 2008	小計 Sub - Total	136,863	25,633,981.9	33,996,657	—	—	—	—	—	—
	公 有 Public	778	415,438.1	552,751	—	—	—	—	—	—
	私 有 Private	136,085	25,218,543.8	33,443,906	—	—	—	—	—	—

Table 11. Sources of House Tax(Cont.7)

(III) By House Structre, Public and Private

Unit : $\left\{ \begin{array}{l} \text{Square of Meter} \\ \text{N.T.}\$1,000 \end{array} \right.$

土 磚 造 Earthen Brick			竹 造 Earthen Brick			雜 木 以 外		
棟 Number of Houses	面積 Area	現 值 Value	棟 Number of Houses	面積 Area	現 值 Value	棟 Number of Houses	面積 Area	現 值 Value
13,645	1,063,137	265,427	24,792	1,528,874	82,445	—	—	—
1	64	27	8	2,110	248	—	—	—
13,644	1,063,073	265,400	24,784	1,526,764	82,197	—	—	—
13,537	1,057,492	270,697	24,766	1,526,576	80,854	—	—	—
1	64	27	8	2,110	247	—	—	—
13,536	1,057,428	270,670	24,758	1,524,466	80,607	—	—	—
13,481	1,058,001	278,361	24,719	1,524,731	80,554	—	—	—
1	64	27	8	2,110	244	—	—	—
13,480	1,057,937	278,334	24,711	1,522,621	80,310	—	—	—
13,425	1,055,730	299,019	24,664	1,522,383	79,487	—	—	—
1	64	25	10	2,509	445	—	—	—
13,424	1,055,666	298,994	24,654	1,519,874	79,042	—	—	—
13,226	1,046,482	291,273	22,851	1,415,959	75,176	—	—	—
1	64	25	11	2,542	441	—	—	—
13,225	1,046,418	291,248	22,840	1,413,417	74,735	—	—	—
9,968	827,515	289,482	18,808	1,177,011	67,410	—	—	—
1	64	25	11	2,825	464	—	—	—
9,967	827,451	289,457	18,797	1,174,186	66,946	—	—	—
8,379	706,290	281,135	17,318	1,071,513	61,871	—	—	—
1	64	24	11	2,825	457	—	—	—
8,378	706,226	281,111	17,307	1,068,688	61,414	—	—	—
6,482	466,474	30,471	18,953	1,269,489	76,666	—	—	—
—	—	—	17	3,274	620	—	—	—
6,482	466,474	30,471	18,936	1,266,215	76,046	—	—	—
7,672	589,006	38,304	18,629	1,212,550	56,265	—	—	—
4	3,346	2,802	19	6,426	824	—	—	—
7,668	585,660	35,502	18,610	1,206,124	55,441	—	—	—
鋼 鐵 造 (未 達 200 平 方 公 尺)Metal(below 200 m ²)			鋼 鐵 造 (200 平 方 公 尺 以 上)Metal(above 200 m ²)			雜 木 以 外 Mixed Wood		
戶 Number of	面積 Area	現 值 Value	戶 Number of	面積 Area	現 值 Value	戶 Number of	面積 Area	現 值 Value
15,095	4,897,252.6	3,502,376	8,774	6,452,630.8	11,135,886	114	21,962.9	10,601
41	24,517.3	19,445	27	44,837.8	97,811	1	87.6	56
15,054	4,872,735.3	3,482,931	8,747	6,407,793.0	11,038,075	113	21,875.3	10,545

表11. 本縣房屋稅稅源 (續八)

單位: { 面積: 平方公尺
賦額: 新台幣千元

(三)按房屋構造別公有私有別分

年 (期) 別 By Year Term	雜			木			卵石混凝土造 Concrete & Pebble		
	棟數 Number of Houses	面積 Area	現值 Value	棟數 Number of Houses	面積 Area	現值 Value	棟數 Number of Houses	面積 Area	現值 Value
民國88年6月底 End of June1999	小計 Sub - Total	-	-	-	-	-	-	-	-
	公有 Public	-	-	-	-	-	-	-	-
	私有 Private	-	-	-	-	-	-	-	-
民國89年6月底 End of June2000	小計 Sub - Total	-	-	-	-	-	-	-	-
	公有 Public	-	-	-	-	-	-	-	-
	私有 Private	-	-	-	-	-	-	-	-
民國90年6月底 End of June2001	小計 Sub - Total	-	-	-	-	-	-	-	-
	公有 Public	-	-	-	-	-	-	-	-
	私有 Private	-	-	-	-	-	-	-	-
民國91年6月底 End of June2002	小計 Sub - Total	-	-	-	-	-	-	-	-
	公有 Public	-	-	-	-	-	-	-	-
	私有 Private	-	-	-	-	-	-	-	-
民國92年6月底 End of June2003	小計 Sub - Total	-	-	-	-	-	-	-	-
	公有 Public	-	-	-	-	-	-	-	-
	私有 Private	-	-	-	-	-	-	-	-
民國93年6月底 End of June2004	小計 Sub - Total	-	-	-	-	-	-	-	-
	公有 Public	-	-	-	-	-	-	-	-
	私有 Private	-	-	-	-	-	-	-	-
民國94年6月底 End of June2005	小計 Sub - Total	-	-	-	-	-	-	-	-
	公有 Public	-	-	-	-	-	-	-	-
	私有 Private	-	-	-	-	-	-	-	-
民國95年6月底 End of June2006	小計 Sub - Total	-	-	-	-	-	-	-	-
	公有 Public	-	-	-	-	-	-	-	-
	私有 Private	-	-	-	-	-	-	-	-
民國96年6月底 End of June2007	小計 Sub - Total	-	-	-	-	-	-	-	-
	公有 Public	-	-	-	-	-	-	-	-
	私有 Private	-	-	-	-	-	-	-	-
年 (期) 別 By Year Term	雜			木			卵石混凝土造 Concrete & Pebble		
	棟數 Number of Houses	面積 Area	現值 Value	棟數 Number of Houses	面積 Area	現值 Value	棟數 Number of Houses	面積 Area	現值 Value
民國97年6月底 End of June2008	小計 Sub - Total	5,666	567,568.1	172,489	1	45.6	13		
	公有 Public	470	111,276.2	34,287	-	-	-		
	私有 Private	5,196	456,291.9	138,202	1	45.6	13		

表11. 本縣房屋稅稅源 (續九完)

單位: { 面積: 平方公尺
賦額: 新台幣千元

(三) 按房屋構造別公有私有別分

年 (期) 別 By Year Term	冷 氣 機			升 降 機			純 土 造			
	棟 數 Number of Houses	面 積 Area	現 值 Value	棟 數 Number of Houses	面 積 Area	現 值 Value	棟 數 Number of Houses	面 積 Area	現 值 Value	
民國88年6月底 End of June1999	小計 Sub - Total	-	-	-	-	-	-	-	-	
	公 有 Public	-	-	-	-	-	-	-	-	
	私 有 Private	-	-	-	-	-	-	-	-	
民國89年6月底 End of June2000	小計 Sub - Total	-	-	-	-	-	-	-	-	
	公 有 Public	-	-	-	-	-	-	-	-	
	私 有 Private	-	-	-	-	-	-	-	-	
民國90年6月底 End of June2001	小計 Sub - Total	-	-	-	-	-	-	-	-	
	公 有 Public	-	-	-	-	-	-	-	-	
	私 有 Private	-	-	-	-	-	-	-	-	
民國91年6月底 End of June2002	小計 Sub - Total	-	-	-	-	-	-	-	-	
	公 有 Public	-	-	-	-	-	-	-	-	
	私 有 Private	-	-	-	-	-	-	-	-	
民國92年6月底 End of June2003	小計 Sub - Total	-	-	-	-	-	-	-	-	
	公 有 Public	-	-	-	-	-	-	-	-	
	私 有 Private	-	-	-	-	-	-	-	-	
民國93年6月底 End of June2004	小計 Sub - Total	-	-	-	-	-	-	-	-	
	公 有 Public	-	-	-	-	-	-	-	-	
	私 有 Private	-	-	-	-	-	-	-	-	
民國94年6月底 End of June2005	小計 Sub - Total	-	-	-	-	-	-	-	-	
	公 有 Public	-	-	-	-	-	-	-	-	
	私 有 Private	-	-	-	-	-	-	-	-	
民國95年6月底 End of June2006	小計 Sub - Total	-	-	-	-	-	-	-	-	
	公 有 Public	-	-	-	-	-	-	-	-	
	私 有 Private	-	-	-	-	-	-	-	-	
民國96年6月底 End of June2007	小計 Sub - Total	-	-	-	-	-	-	-	-	
	公 有 Public	-	-	-	-	-	-	-	-	
	私 有 Private	-	-	-	-	-	-	-	-	
民國97年6月底 End of June2008	小計 Sub - Total	-	-	-	6	-	1,890	7,639	583,355	37,568
	公 有 Public	-	-	-	1	-	361	4	3,346	2,760
私 有 Private	-	-	-	5	-	1,529	7,635	580,009	34,808	

表12. 本縣使用牌照稅稅源

單位：輛

會計年度別 Fiscal Year	總計		小客車		大客車	
	Total		Small Passenger Vehicles		Large Passenger Vehicles	
	應稅 Taxable	免稅Exempt	應稅 Taxable	免稅Exempt	應稅 Taxable	免稅Exempt
民國 88 年底 FY1999	352,346	7,400	272,445	7,171	976	103
民國 89 年底 FY2000	350,542	5,807	277,018	5,731	999	18
民國 90 年底 FY2001	352,465	5,911	277,118	5,870	1,060	21
民國 91 年底 FY2002	365,790	7,041	288,299	6,821	1,132	20
民國 92 年底 FY2003	377,468	7,138	296,544	7,029	1,288	24
民國 93 年底 FY2004	396,313	7,881	311,722	7,725	1,464	27
民國 94 年底 FY2005	404,202	7,557	311,972	7,456	7,515	45
民國 95 年底 FY2006	407,466	7,875	317,488	7,713	1,585	45
民國 96 年底 FY2007	408,600	36,184	320,807	34,254	1,579	507
民國 97 年底 FY2008	405,221	37,713	318,436	35,782	1,657	524

資料來源：根據使用牌照稅稽徵表編製。

Table 12. Sources of Vehicle License Tax

Unit: Set

貨車 Trucks		農村拼裝車 Flat-bodied Trucks		曳引車 Trailers		機器腳踏車 Motorcycles	
應稅Taxable	免稅Exempt	應稅Taxable	免稅Exempt	應稅Taxable	免稅Exempt	應稅Taxable	免稅Exempt
67,910	126	175	—	2,158	—	8,682	—
68,982	58	189	—	2,115	—	1,239	—
71,510	20	375	—	2,324	—	78	—
73,575	200	176	—	2,465	—	143	—
76,755	85	2	—	2,610	—	269	—
79,998	128	—	—	2,677	—	452	1
81,299	56	—	—	2,801	—	615	—
84,112	111	—	—	3,378	—	903	6
83,736	1,375	—	—	—	—	2,478	48
83,489	1,381	—	—	—	—	1,639	26

表13. 本 縣 契 稅 稅 源

單位：新臺幣千元

會計年度別 Fiscal Year	合 計			Total
	件 數			契 價
	合 計 Total	應 稅 Taxable	免 稅 Exempt	Deed Value
民國 88 年 度 FY1999	12,410	12,410	—	5,087,822
民國 88 年 下 半年及 89 年 度 FY2000	14,588	14,588	—	6,068,217
民國 90 年 度 FY2001	8,457	8,457	—	3,648,860
民國 91 年 度 FY2002	10,167	10,167	—	4,174,000
民國 92 年 度 FY2003	10,464	10,464	—	4,449,761
民國 93 年 度 FY2004	11,856	11,856	—	5,311,455
民國 94 年 度 FY2005	12,122	12,122	—	5,456,922
民國 95 年 度 FY2006	12,455	12,454	1	5,226,245
民國 96 年 度 FY2007	11,933	11,930	3	5,333,795
民國 97 年 度 FY2008	11,748	11,727	21	5,006,185
第 一 季 (97年1月 - 3月) 1St Qua.	2,686	2,677	9	1,391,147
第 二 季 (97年4月 - 6月) 2nd Qua.	3,346	3,342	4	1,380,688
第 三 季 (97年7月 - 9月) 3rd Qua.	2,643	2,639	4	1,065,993
第 四 季 (97年10月 - 12月) 4th Qua.	3,073	3,069	4	1,168,357

資料來源：根據契稅徵收表編製。

附註：契價不包括免稅資料。

Table 13. Sources of Deed Tax

Unit:N.T.\$1,000

買 賣 契			Sale		典 權 契			Mortgage	
件	數	Cases	契	價	件	數	Cases	契	價
合 計 Total	應 稅 Taxable	免 稅 Exempt	Deed	Value	合 計 Total	應 稅 Taxable	免 稅 Exempt	Deed	Value
11,363	11,363	—	4,789,132		—	—	—	—	—
12,816	12,816	—	5,489,699		—	—	—	—	—
7,224	7,224	—	3,239,694		1	1	—	459	
8,748	8,748	—	3,721,614		2	2	—	2,006	
8,905	8,905	—	3,998,126		—	—	—	—	—
10,263	10,263	—	4,814,769		3	3	—	121	
10,647	10,647	—	4,990,382		—	—	—	—	—
10,923	10,923	—	4,759,376		—	—	—	—	—
10,457	10,454	3	4,866,053		—	—	—	—	—
9,992	9,971	21	4,484,046		—	—	—	—	—
2,281	2,272	9	1,244,231		—	—	—	—	—
2,888	2,884	4	1,253,071		—	—	—	—	—
2,279	2,275	4	955,293		—	—	—	—	—
2,544	2,540	4	1,031,451		—	—	—	—	—

表13. 本 縣 契 稅 稅 源(續一完)

單位：新臺幣千元

會 計 年 度 別 Fiscal Year	占 有 契 Staking				贈 與 契 Eonation			
	件 數 Cases			契 價 Deed Value	件 數 Cases			契 價 Deed Value
	合 計 Total	應 稅 Taxable	免 稅 Exempt		合 計 Total	應 稅 Taxable	免 稅 Exempt	
民 國 88 年 度 FY1999	—	—	—	—	950	950	—	268,128
民 國 88 年 下 半 年 及 89 年 度 FY2000	—	—	—	—	1,666	1,666	—	529,973
民 國 90 年 度 FY2001	—	—	—	—	1,181	1,181	—	395,395
民 國 91 年 度 FY2002	—	—	—	—	1,344	1,344	—	405,140
民 國 92 年 度 FY2003	—	—	—	—	1,513	1,513	—	437,699
民 國 93 年 度 FY2004	—	—	—	—	1,490	1,490	—	454,303
民 國 94 年 度 FY2005	—	—	—	—	1,396	1,396	—	438,160
民 國 95 年 度 FY2006	—	—	—	—	1,448	1,447	1	434,443
民 國 96 年 度 FY2007	—	—	—	—	1,408	1,408	—	433,091
民 國 97 年 度 FY2008	—	—	—	—	1,616	1,616	—	456,624
第 一 季 (97年1月-3月) 1St Qua.	—	—	—	—	376	376	—	125,865
第 二 季 (97年4月-6月) 2nd Qua.	—	—	—	—	409	409	—	106,697
第 三 季 (97年7月-9月) 3rd Qua.	—	—	—	—	354	354	—	103,404
第 四 季 (97年10月-12月) 4th Qua.	—	—	—	—	477	477	—	120,658

資料來源：根據契稅徵收表編製。

附註：契價不包括免稅資料。

Table 13. Sources of Deed Tax(Cont. 1End)

Unit:N.T.\$1,000

分 割 契				Division	交 換 契				Exchange
件 數 Cases			契 價 Deed Value	件 數 Cases			契 價 Deed Value		
合 計 Total	應 稅 Taxable	免 稅 Exempt		合 計 Total	應 稅 Taxable	免 稅 Exempt			
17	17	—	4,022	80	80	—	26,540		
13	13	—	4,252	93	93	—	44,293		
10	10	—	2,960	41	41	—	10,352		
24	24	—	20,769	49	49	—	24,471		
20	20	—	3,963	26	26	—	9,973		
23	23	—	7,966	77	77	—	34,296		
15	15	—	3,926	64	64	—	24,454		
18	18	—	4,066	66	66	—	28,360		
6	6	—	763	62	62	—	33,888		
10	10	—	3,142	130	130	—	62,373		
—	—	—	—	29	29	—	21,051		
6	6	—	1,988	43	43	—	18,932		
—	—	—	—	10	10	—	7,296		
4	4	—	1,154	48	48	—	15,094		

表14. 本縣娛樂稅稅源

單位：家(件)數

會計年度別 Fiscal Year	娛樂業					
	合計 Total	電影 Movies	撞球場 Billards Halls	保齡球館 Bowling Alleys	高爾夫球場 Golf Cluds	高爾夫球練習場 Golf Cluds
民國 88 年度 FY1999	625	8	44	24	2	8
民國 88 年下 半年及 89 年度 FY2000	542	6	68	15	2	7
民國 90 年度 FY2001	798	7	88	13	2	7
民國 91 年度 FY2002	905	7	79	7	2	2

會計年度別 Fiscal Year	娛樂業家數 (家)					
	合計 Total	電影 Movies	撞球場 Billards Halls	保齡球館 Bowling Alleys	高爾夫球場 Golf Cluds	高爾夫球練習場 Golf Cluds
民國 92 年度 FY2003	1,087	7	54	6	3	6
民國 93 年度 FY2004	1,134	7	38	5	2	6
民國 94 年度 FY2005	1,134	7	40	5	2	7
民國 95 年度 FY2006	1,103	7	34	5	2	7
民國 96 年度 FY2007	1,006	7	—	—	2	7
民國 97 年度 FY2008	979	5	—	—	2	7
1月 Jan.	1,006	7	—	—	2	7
2月 Feb.	992	7	—	—	2	7
3月 Mar.	993	7	—	—	2	7
4月 Apr.	1,017	7	—	—	2	7
5月 May.	1,053	7	—	—	2	7
6月 June	1,000	7	—	—	2	7
7月 July	1,007	7	—	—	2	7
8月 Aug.	988	7	—	—	2	7
9月 Sept.	1,001	7	—	—	2	7
10月 Oct.	1,018	7	—	—	2	7
11月 Nov.	973	7	—	—	2	7
12月 Dec.	979	5	—	—	2	7

資料來源：根據娛樂稅源表編製。

Table 14. Sources of Amusement Tax

Unit: Case

Number of Amusement Place (Case)					售票張數 No. of Tickets	每人平均娛樂次數 Average of Per Capita
舞廳舞場 Dancing Hall	電子遊戲機 Electric Toys	K.T.V M.T.V	其他 Other	臨時公演 Public Shows		
1	412	123	3	—	110,810	0.09
4	279	150	2	9	174,710	0.13
5	218	183	266	9	80,420	0.06
4	294	196	311	3	103,640	0.08

Number of Amusement Place (Case)					
舞廳舞場 Dancing Hall	電子遊戲機 Electric Toys	有節目餐飲業 Entertainment	視聽視唱業 K.T.V & M.T.V	其他 Other	臨時公演 Temp Public Shows
6	289	—	290	421	5
5	309	—	337	419	6
8	345	—	360	354	6
6	336	—	355	338	13
6	267	—	348	365	4
5	220	—	379	356	5
6	270	—	346	360	8
6	267	—	344	359	—
6	268	—	344	356	3
6	268	—	357	366	4
6	277	—	368	381	5
6	251	—	359	357	11
6	253	—	367	361	4
6	246	—	364	353	3
6	241	—	373	361	4
6	241	—	382	368	5
6	229	—	370	351	1
5	220	—	379	356	5

肆、稅 率

IV. Tax Rates

肆、稅 率

IV. Tax Rates

表15. 各項稅捐劃解百分率一覽表
Table 15. The Distribution Rate of Current Taxes

稅目別 Item of Tax	中央收入Central		直轄市收入 Municipality		縣(市)收入County(City)				
	國庫 National Treasury	中央統籌 Distribution of Provincial	直轄市庫 City Treasuries	中央統籌 Distributi on of Provincial	市庫 Municipalist y Treasuries	縣、鄉(鎮、市)庫County Township Treasuries			
						小計 Sub- Total	縣庫 County Treasury	縣統籌 Distributi on of County	鄉(鎮市)庫 Township Treasuries
一、國稅 National Taxes									
所得稅 Income tax	90	10	—	—	—	—	—	—	—
遺產及贈與稅 Estate And Gift Tax	20	—	50	50	—	80	—	—	80
關稅 Customs Duties	100	—	—	—	—	—	—	—	—
營業稅 Business Tax	60	40	—	—	—	—	—	—	—
貨物稅 Commodity Tax	90	10	10	—	—	—	—	—	—
菸酒稅 Tobacco and Wine Tax	80	20*	20*	—	20*	—	—	—	—
證券交易稅 Securities Transactions Tax	100	—	—	—	—	—	—	—	—
期貨交易稅 Futures Transactions Tax	100	—	—	—	—	—	—	—	—
礦區稅 Mining Lot Tax	100	—	—	—	—	—	—	—	—
二、直轄市及縣(市)稅 Municipal and Prefectural(city) Taxes									
地價稅 Land Value Tax	—	—	100	—	—	100	50	20	30
田賦 Agricultural Land Tax	—	—	100	—	—	100	—	—	100
土地增值稅 Land Increment Tax	—	20	100	—	80	80	80	—	—
房屋稅 House Tax	—	—	100	—	100	100	40	20	40
使用牌照稅 Vehicle license Tax	—	—	100	—	100	100	100	—	—
契稅 Deed Tax	—	—	100	—	100	100	—	20	80
印花稅 Stamp Tax	—	—	100	—	100	100	100	—	—
娛樂稅 Amusement Tax	—	—	100	—	100	100	—	—	100
特別稅課 Special Tax	—	—	—	—	—	—	—	—	—

說明：表內分配百分數係依88年1月25日增刪修訂後現行財政收支劃分法填列。

*菸酒稅國庫80%，直轄市及縣市合計20%，其中18%按人口比例分配直轄市及臺灣省各縣市，2%按人口比例分配福建省金門、連江兩縣(需俟菸酒專賣完成改制始能適用)。

中華民國88年1月25日公布修正

表 16.各項稅捐現行稅率表
 Tabe 16. Current Tax Rates for Taxation

(一) 地 價 稅

稅 目	課 課 徵 標 的 及 稅 率	
地	一、 都市土地之自用住宅用地面積在三公畝以內或非都市土地面積未超過七公畝部份，按申報地價數額千分之二徵收。 二、 工業用地或工廠用地按申報地價數額千分之十徵收。 三、 都市計畫公共設施保留地仍為建築使用者，除自用住宅用地依自用住宅用地稅率課徵外統按申報地價數額千分之六徵收。(公共設施保留地在保留期間未作任何使用並與使用中之土地隔離者，免徵地價稅)。 四、 公有土地按申報地價千分之十課徵。 五、 土地所有權人的地價總額未超過累進起點地價時，其地價稅按其申報地價數額千分之十徵收，超過累進起點時按下列規定累進稅率課徵：	
	土 地 類 別	稅 率
價 稅	自用住宅用地	2 ‰
	公共設施保留地	6 ‰
	工業用地	10 ‰
	公有土地	10 ‰
	私有一般土地(一級) 地價總額未超過累進起點地價	10 ‰
	私有一般土地(二級) 超過累進起點地價未達五倍就其超過部份	15 ‰
	私有一般土地(三級) 超過累進起點地價五倍至十倍就其超過部份	25 ‰
	私有一般土地(四級) 超過累進起點地價十倍至十五倍就其超過部份	35 ‰
	私有一般土地(五級) 超過累進起點地價十五倍至二十倍就其超過部份	45 ‰
私有一般土地(六級) 超過累進起點地價二十倍就其超過部份	55 ‰	

表 16.各項稅捐現行稅率表(續一)

Table 16. Current Tax Rates for Taxation(Cont.1)
(二) 土地增值稅

目 稅	課 徵 標 的 及 稅 率
土 地 增 值 稅	<p>一般土地稅率：按下列方式計算：</p>
	<p>第一級 應徵稅額=土地漲價總數額【超過原規定地價或前次移轉時申報現值（按臺灣地區消費者物價總指數調整後）未達百分之一百者】×稅率（20%）</p>
	<p>第二級 應徵稅額=土地漲價總數額【超過原規定地價或前次移轉時申報現值（按臺灣地區消費者物價總指數調整後）在百分之一百以上未達百分之二百者】×【稅率（30%）-[(30%-20%)×減徵率]】-累進差額（按臺灣地區消費者物價總指數調整後之原規定地價或前次移轉現值×A） 註：持有土地年限未超過20年者，無減徵，A為0.10 <u>持有土地年限超過20年以上者，減徵率為20%，A為0.08</u> <u>持有土地年限超過30年以上者，減徵率為30%，A為0.07</u> <u>持有土地年限超過40年以上者，減徵率為40%，A為0.06</u></p>
	<p>第三級 應徵稅額=土地漲價總數額【超過原規定地價或前次移轉時申報現值（按臺灣地區消費者物價總指數調整後）在百分之二百以上者】×【稅率（40%）-[(40%-20%)×減徵率]】-累進差額（按臺灣地區消費者物價總指數調整後之原規定地價或前次移轉現值×B） 註：持有土地年限未超過20年者，無減徵，B為0.30 <u>持有土地年限超過20年以上者，減徵率為20%，B為0.24</u> <u>持有土地年限超過30年以上者，減徵率為30%，B為0.21</u> <u>持有土地年限超過40年以上者，減徵率為40%，B為0.18</u></p>

表 16.各項稅捐現行稅率表(續二)

Table 16. Current Tax Rates for Taxation(Cont.2)

(二) 土地增值稅

目 稅	課 徵 標 的 及 稅 率
土 地 增 值 稅	<p>二、自用住宅用地稅率及自用住宅用地條件：</p> <p>1.自用住宅用地稅率：土地所有權人，出售其自用住宅用地土地，面積未超過都市土地三公畝者（300 平方公尺）或非都市土地七公畝（700 平方公尺）者，其土地增值稅按土地漲價總數額百分之十徵收，超過都市土地三公畝，非都市土地七公畝部份依一般稅率徵收之。</p> <p>2 自用住宅用地要件：自用住宅用地，必須要土地所有權人或其配偶、直系親屬於該地辦竣戶籍登記，且出售前一年內無出租或供營業用者，始可申請，惟需檢具戶口名簿影本、土地及建築物所有權狀影本附於土地現值申書一併提出，並於申報書註明「自用住宅用地字樣」。但土地所有權人申請按自用住宅用地稅率課徵土地增值稅，以一次為限。自用住宅之評定現值不及所占基地公告土地現值百分之十者，不適用之。但自用住宅建築工程完成滿一年以上者不在此限。</p> <p>三、經重劃後之土地於重劃後第一次移轉時，其土地增值稅減徵 40% 。</p> <p>註：原地價係指申報地價或前次移轉時申報現值數額。</p>

表 16.各項稅捐現行稅率表(續三)
Table 16. Current Tax Rates for Taxation(Cont.3)

(三) 房 屋 稅

稅目	課 徵 標 的	稅 率
房 屋 稅	住 家 用 按其房屋現值課徵	1.2%
	非 住 家 用 1.供營業用者按其房屋現值課徵	3%
	2.私人醫院、診所、自由職業事務所及人 民團體等非供營業用其房屋者按其房 屋現值課徵	2%
	工廠自有供直接生產者按營業用稅率減半	1.5%

附註：住家用稅率 90 年 7 月起調整。

1 6. 各項稅捐現行稅率表(續四)

Table 16. Current Tax Rates for Taxation(Cont.4)

(四) 使用牌照稅

稅目	車輛種類 稅額 汽缸(新台幣元) 總排氣量(立方公分)	小客車(每車乘人座位九人以下者)	
		自用	營業用
使用牌照稅	500 以下	1,620	900
	501 — 600	2,160	1,260
	601 — 1,200	4,320	2,160
	1,201 — 1,800	7,120	3,060
	1,801 — 2,400	11,230	6,480
	2,401 — 3,000	15,210	9,900
	3,001 — 4,200	28,220	16,380
	4,201 — 5,400	46,170	24,300
	5,401 — 6,600	69,690	33,660
稅	6,601 — 7,800	117,000	44,460
	7,801 以上	151,200	56,700
稅目	車輛種類 稅額 汽缸(新台幣元) 總排氣量(立方公分)	機器腳踏車	
使用牌照稅	150(含150以下)		—
	151 — 250		800
	251 — 500		1,620
	501 — 600		2,160
	601 — 1,200		4,320
	1,201 — 1,800		7,120
	1,801 以上		11,230

表 16.各項稅捐現行稅率表(續五)
 Tab 16. Current Tax Rates for Taxation(Cont.5)

(四) 使用牌照稅

稅目	車輛種類	大 客 車 (每車乘人座位在十人以上者)	貨 車
	稅額 汽缸(新台幣元) 總排氣量(立方公分)		
使 用 牌 照 稅	500 以下	—	900
	501 — 600	1,080	1,080
	601 — 1,200	1,800	1,800
	1,201 — 1,800	2,700	2,700
	1,801 — 2,400	3,600	3,600
	2,401 — 3,000	4,500	4,500
	3,001 — 3600	5,400	5,400
	3,601 — 4,200	6,300	6,300
	4,201 — 4,800	7,200	7,200
	4,801 — 5,400	8,100	8,100
	5,401 — 6,000	9,000	9,000
	6,001 — 6,600	9,900	9,900
	6,601 — 7,200	10,800	10,800
	7,201 — 7,800	11,700	11,700
	7,801 — 8,400	12,600	12,600
	8,401 — 9,000	13,500	13,500
9,001 — 9,600	14,400	14,400	
9,601 — 10,200	15,300	15,300	
10,201 以上	16,200	16,200	

附註：1.小客貨車兩用車之稅額按自用小客車之稅額課徵。

2.曳引車之稅額按貨車稅額加徵 30%。

表 16.各項稅捐現行稅率表(續六)

Table 16. Current Tax Rates for Taxation(Cont.6)

(五) 契 稅

稅 目	課 徵 標 的	稅 率	監 證 費 稅 率
契 稅	一、買賣契約	6.0%	—
	二、典權契約	4.0%	—
	三、交換契約	2.0%	—
	四、贈與契約	6.0%	—
	五、分割契約	2.0%	—
	六、占有契約	6.0%	—

(六) 印 花 稅

稅 目	課 徵 標 的	稅 率
印 花 稅	一、(1)銀錢收據	4 ‰
	(2)收受或領還押標金收據	1 ‰
	二、買賣動產契據	新台幣 12 元
	三、承攬契據	1 ‰
	四、典賣、讓受及分割不動產契據	1 ‰

伍、行政組織

V. Political Organization

伍、行政組織

V. Political Organization

表17. 本局暨各分局處稽徵區域劃分

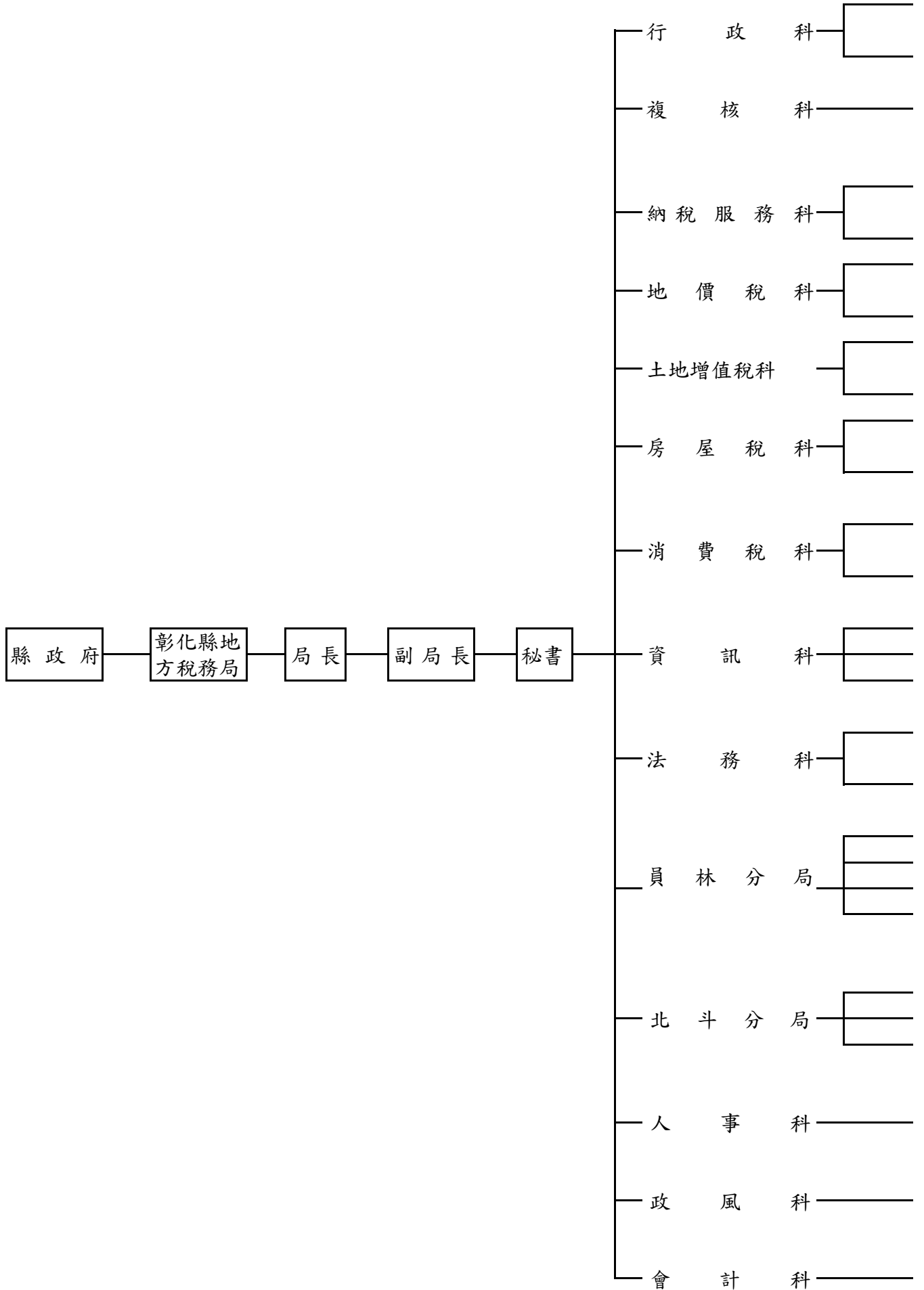
年底別及鄉鎮市別 of Year & Township	面積 (平方 公 里) Area (Square Kilometer)	村 里 數 Number of T' suns & Lins
民國 88 年 底 End of 1999	1,074.3960	586
民國 89 年 底 End of 2000	1,074.3960	586
民國 90 年 底 End of 2001	1,074.3960	586
民國 91 年 底 End of 2002	1,074.3960	588
民國 92 年 底 End of 2003	1,074.3960	588
民國 93 年 底 End of 2004	1,074.3960	588
民國 94 年 底 End of 2005	1,074.3960	589
民國 95 年 底 End of 2006	1,074.3960	589
民國 96 年 底 End of 2007	1,074.3960	589
民國 97 年 底 End of 2008	1,074.3960	589
總 局 Headquarter	339.1095	225
彰化市 Changhua	65.6947	73
鹿港鎮 Lugang	39.4625	29
和美鎮 Hemei	39.9345	32
線西鄉 Siansi	18.0856	8
伸港鄉 Shengang	22.3268	14
福興鄉 Fusing	49.8934	22
秀水鄉 Sioushuei	29.3447	14
花壇鄉 Huatan	36.3469	18
芬園鄉 Fenyuan	38.0204	15
員林分局 Yuanlin Branch	283.2752	211
員林鎮 Yuanlin	40.0380	41
溪湖鎮 Sihuh	32.0592	25
田中鎮 Tianzhong	34.6056	22
大村鄉 Dacun	30.7837	16
埔鹽鄉 Puyan	38.6081	22
埔心鄉 Pusin	20.9526	20
永靖鄉 Yongjing	20.6382	24
社頭鄉 Shetou	36.1449	24
二水鄉 Ershuei	29.4449	17
北斗分局 Beidou Branch	452.0113	153
北斗鎮 Beidou	19.2547	15
二林鎮 Erlin	92.8478	27
田尾鄉 Tianwei	24.0375	20
埤頭鄉 Pitou	42.7508	17
芳苑鄉 Fangyuan	91.3827	26
大城鄉 Dacheng	63.7406	15
竹塘鄉 Jhutang	42.1662	14
溪州鄉 Sijhou	75.8310	19

資料來源：根據彰化縣政府主計室資料編製。

Table 17. Service District of Branch Office

戶 數 (戶) Number of Households	人 口 數 (人) Number of Population	每 戶 平 均 人 口 數 Person /Households
313,063	1,305,640	4.17
318,950	1,310,531	4.11
323,331	1,313,994	4.06
327,530	1,316,179	4.02
332,044	1,316,443	3.96
336,670	1,316,762	3.91
340,358	1,315,826	3.87
344,076	1,315,034	3.82
348,265	1,314,354	3.77
353,763	1,312,935	3.71
167,754	623,468	3.72
69,787	236,631	3.39
21,559	85,340	3.96
23,330	89,386	3.83
3,985	17,030	4.27
8,679	35,825	4.13
11,687	49,005	4.19
9,402	38,968	4.14
12,534	46,193	3.69
6,791	25,090	3.69
118,268	435,601	3.68
35,641	125,962	3.53
14,714	56,449	3.84
12,263	44,769	3.65
9,925	36,501	3.68
8,589	34,667	4.04
9,674	35,498	3.67
10,158	39,595	3.90
12,069	45,231	3.75
5,235	16,929	3.23
67,741	253,866	3.75
9,632	33,620	3.49
14,016	54,795	3.91
7,535	28,911	3.84
8,358	32,015	3.83
9,862	36,784	3.73
5,297	19,094	3.60
4,497	16,616	3.69
8,544	32,031	3.75

表18. 本局組
民國 97



概況

年底

第一股：文書管理。

第二股：事務管理、出納。

各稅稽徵業務之複核、抽查、內部業務檢查。

第一股：納稅服務、公文檢核、研究發展、管制考核及其他綜合業務。

第二股：法令宣導。

第一股：地價稅、田賦之稽徵。

第二股：地價稅、田賦之稽徵。

第一股：土地增值稅、工程受益費之稽徵

第二股：印花稅之稽徵。

第一股：房屋稅之稽徵。

第二股：契稅之稽徵。

第一股：使用牌照稅稽徵。

第二股：娛樂稅稽徵、各稅逃漏稅捐之查緝。

第一股：各稅系統管理、講習訓練及檔案之管理。

第二股：電子作業管制、檢討分析、退稅、人工銷號及材料單照管理。

第三股：資料登錄、主機操作、機器維護與故障處理、劃解、媒體檔案管理及安全管制。

第一股：違章漏稅案件之審理及欠稅、財務罰鍰之清理、移送執行、禁止處分、限制出境。

第二股：稅務行政救濟案件之處理。

第一股：田賦、地價稅、土地增值稅、工程受益費之稽徵。

第二股：房屋稅、契稅、印花稅之稽徵。

第三股：娛樂稅、使用牌照稅之稽徵及退稅、欠稅清理。

第四股：納稅服務及一般行政業務。

第一股：田賦、地價稅、土地增值稅、工程受益費之稽徵。

第二股：房屋稅、契稅、印花稅之稽徵。

第三股：娛樂稅、使用牌照稅之稽徵及退稅、欠稅清理，納稅服務及一般行政業務。

組織編制、任免遷調、考核獎懲及退撫等人事管理事項。

政風法令宣導、公務機密、機關安全及貪瀆不法之預防與查處等事項。

歲計、會計及統計事項之管理。

表19. 本局現有員額配置

單位：人

(1) 預算額

年及科室別 Year & Office	合計 Total	局長 Director-General	副局長 Deputy Director-General	主任秘書 Chief Secretary	秘書 Secretary	科長 Chief	主任 Chief	副主任 Deputy Chief	審核員 Revenue Assessor
民國88年底 End of 1999	284	1	1	1	1	7	5	—	3
民國89年底 End of 2000	284	1	1	1	1	7	5	—	3
民國90年底 End of 2001	289	1	1	1	2	7	5	—	3
民國91年底 End of 2002	289	1	1	—	1	7	6	—	4
民國92年底 End of 2003	233	1	1	—	1	7	6	—	4
民國93年底 End of 2004	233	1	1	—	1	7	6	—	4
民國94年底 End of 2005	229	1	1	—	1	7	6	—	4
民國95年底 End of 2006	229	1	1	—	1	7	6	—	6
民國96年底 End of 2007	229	1	1	—	1	7	6	—	6
民國97年底 End of 2008	225	1	1	—	1	12	2	—	6

資料來源：人事室提供。

Table 19. Allocation of The Personnel

(I) Budget Staff

Unit:Man

股 長 Chief	檢 核 員 Junior Auditor	電 作 管 理 師 Systems Corrdinator	稅 務 員 Revenue Officer	科 員 Officer	助 理 稅 務 員 Assistant Revenue Officer	辦 事 員 Clerk	書 記 Associate Clerk	會 計 科 佐 理 員 Accounting Assistant	人 事 科 助 理 員 Junior Persenel Officer	雇 員 Assistant Clerk
33	1	1	113	7	55	5	40	7	2	1
33	1	1	113	7	55	5	40	7	2	1
34	—	—	117	7	56	5	40	7	2	1
34	—	—	117	7	56	5	40	7	2	1
27	—	—	97	13	42	5	24	3	2	—
27	—	—	97	13	42	5	24	3	2	—
22	—	—	101	15	42	9	15	3	2	—
22	—	—	102	14	42	9	14	2	2	—
22	—	—	102	14	42	9	14	2	2	—
23	—	—	102	11	42	9	11	2	2	—

表19. 本 局 現 有 員 額 配 置(續一完)

單位：人 (2) 實 有 額

年 及 科 室 別 Year & Office	合 計 Total	局 長 Director-General	副 局 長 Deuty Director-General	主 任 秘 書 Chief Secretary	秘 書 Secretary	科 長 Chief	分 局 主 任 Chief	審 核 員 Revenue Assessor
民國88年底End of 1999	275	1	1	1	1	7	5	3
民國89年底End of 2000	264	1	1	1	2	7	5	2
民國90年底End of 2001	273	1	—	1	2	7	5	2
民國91年底End of 2002	265	1	1	—	1	7	5	4
民國92年底End of 2003	216	1	1	—	1	6	6	4
民國93年底End of 2004	222	1	1	—	1	7	6	4
民國94年底End of 2005	213	1	1	—	1	7	6	4
民國95年底End of 2006	206	1	1	—	1	7	5	4
民國96年底End of 2007	208	1	1	—	1	7	6	4
民國97年底End of 2008	209	1	1	—	1	10	2	4
局長室Director-General Offices	3	1	1	—	1	—	—	—
行政科General Affairs Section	14	—	—	—	—	1	—	—
複核科 Auditing Section	5	—	—	—	—	1	—	4
納稅服務科 Public Services Section	9	—	—	—	—	1	—	—
地價稅科 Land Value Tax Section	17	—	—	—	—	1	—	—
土地增值稅科 Land Value Increment Tax Section	12	—	—	—	—	—	—	—
房屋稅科 House Tax Section	23	—	—	—	—	1	—	—
消 費 稅 科 Consumption Tax Section	14	—	—	—	—	1	—	—
資 訊 科 Information Management Section	19	—	—	—	—	1	—	—
法 務 科 Legal Affairs Section	14	—	—	—	—	—	—	—
會 計 科 Accounting Section	7	—	—	—	—	1	—	—
政 風 科 Civil Service Ethics Section	4	—	—	—	—	1	—	—
人 事 科 Persennel Section	5	—	—	—	—	1	—	—
員 林 分 局 Yuanlin Branch	39	—	—	—	—	—	1	—
北 斗 分 局 Beidou Branch	24	—	—	—	—	—	1	—

資料來源：人事科提供。

Table 19. Alloctation of The Personnel(Cont.1 End)

(II) Actual Staff

Unit:Man

股 長 Chief	檢 核 員 Junior Auditor	電 作 管 理 師 Systems Coordinator	稅 務 員 Revenue Officer	科 員 Officer	助 理 稅 務 員 Assistant Revenue Officer	辦 事 員 Clerk	書 記 Associate Clerk	會 計 科 佐 理 員 Accounting Assistant	人 事 科 助 理 員 Junior Personnel Officer	雇 員 Assistant Clerk
32	1	1	110	6	54	5	37	7	2	1
26	1	1	104	7	53	5	38	7	2	1
32	—	—	110	7	55	5	36	7	2	1
33	—	—	108	5	50	5	35	7	2	1
31	—	—	87	6	41	5	20	4	2	1
28	—	—	92	7	41	4	23	4	2	1
24	—	—	95	10	38	9	13	1	2	1
25	—	—	97	9	32	9	11	1	2	1
25	—	—	96	8	34	9	11	2	2	1
25	—	—	95	8	40	8	9	2	2	1
—	—	—	—	—	—	—	—	—	—	—
2	—	—	1	3	—	4	3	—	—	—
—	—	—	—	—	—	—	—	—	—	—
2	—	—	1	—	4	—	1	—	—	—
1	—	—	12	—	3	—	—	—	—	—
1	—	—	10	—	1	—	—	—	—	—
2	—	—	15	—	5	—	—	—	—	—
2	—	—	8	—	2	—	1	—	—	—
3	—	—	8	—	5	1	1	—	—	—
2	—	—	7	—	4	—	1	—	—	—
2	—	—	—	2	—	—	—	2	—	—
1	—	—	—	1	—	—	—	—	—	1
1	—	—	—	1	—	—	—	—	2	—
3	—	—	20	1	10	3	1	—	—	—
3	—	—	13	—	6	—	1	—	—	—

表20. 本局現有人員人事資料統計

單位：人

年別、性別、年齡別 Year、Sex、Age	官 等 Ranking					Servant
	總 計 Total	簡任 10—14職等 Selected Appointment	薦任 6—9職等 Recommended Appointment	委任 1—5職等 Delegated Appointment	雇 員 Employees	
民國 88 年底 End of 1999	275	1	100	173	1	1
民國 89 年底 End of 2000	264	1	104	158	1	1
民國 90 年底 End of 2001	273	1	115	156	1	1
民國 91 年底 End of 2002	265	1	118	145	1	1
民國 92 年底 End of 2003	216	1	97	117	1	1
民國 93 年底 End of 2004	222	1	105	115	1	1
民國 94 年底 End of 2005	213	1	113	98	1	1
民國 95 年底 End of 2006	206	1	117	87	1	1
民國 96 年底 End of 2007	208	1	115	91	1	1
民國 97 年底 End of 2008	209	1	113	94	1	1
(一) 性 別 Sex						
男 Male	53	1	33	19	—	—
女 Female	156	—	80	75	1	1
(二) 年 齡 Age						
19 歲 以 下 Under 19 Years Old	—	—	—	—	—	—
20-24 歲 20-24 Years Old	1	—	—	1	—	—
25-29 歲 25-29 Years Old	15	—	9	6	—	—
30-34 歲 30-34 Years Old	34	—	21	13	—	—
35-39 歲 35-39 Years Old	43	—	14	29	—	—
40-44 歲 40-44 Years Old	45	—	16	29	—	—
45-49 歲 45-49 Years Old	32	—	17	15	—	—
50-54 歲 50-54 Years Old	31	—	29	1	1	1
55-59 歲 55-59 Years Old	3	—	3	—	—	—
60-64 歲 60-64 Years Old	4	1	2	1	—	—
64 歲 以 上 64 Years Above Old	1	—	1	—	—	—

資料來源：根據人事科資料編製。

Table 20. Personnel Statistic

Unit: Man

職務別、學歷別、考試別、年 資別Affair、Educational、 Examination、Seniority	官 等 Ranking				Servant
	總 計 Total	簡任 10—14職等 Selected Appointment	薦任 6—9職等 Recommended Appointment	委任 1—5職等 Delegated Appointment	雇 員 Employees
(三) 職 務 Affair					
稅 務 人 員 Tax Officer	175	1	100	74	—
行 政 人 員 General Officer	18	—	4	14	—
會 計 人 員 Accounting Officer	7	—	3	4	—
人 事 人 員 Personnel Officer	5	—	3	2	—
政 風 人 員 Civil Service Ethics Officer	4	—	3	—	1
(四) 學 歷 Educational					
研 究 所 Graduate School	18	1	14	3	—
大 學 畢 業 University	118	—	68	50	—
專 科 畢 業 Junior College	61	—	29	32	—
高 中 (職) 畢 業 Senior High (Vocational) School	12	—	2	9	1
國 (初) 中 以 上 Junior High School	—	—	—	—	—
(五) 考 試 Examination					
高 等 考 試 Senior Civil Service Examinations	31	—	30	1	—
普 通 考 試 Junior Civil Service Examinations	32	—	9	23	—
特 種 考 試 Special Civil Service Examinations	101	1	50	50	—
升 等 考 試 Promotion Civil Service Examinations	—	—	—	—	—
其 他 考 試 Others Examinations	41	—	21	20	—
未 經 考 試 Not Examinations	4	—	3	—	1
(六) 年 資 Seniority					
5 年 以 下 Under 5 years	51	—	27	24	—
5—9 年 5—9years	27	—	11	16	—
10-14 年 10-14years	29	—	9	20	—
15-19 年 15-19years	47	—	17	30	—
20-24 年 20-24years	17	—	13	3	1
25-29 年 25-29years	22	—	21	1	—
30 年 以 上 Over 30years	16	1	15	—	—

表21. 本局稅捐稽徵經費統計

單位：新臺幣元

會計年度別及科目別 Fiscal Year & Items	合 計 Total				
	預 算 Budget		決 算 Accounting		決算佔預算 % B/A Rate
	金額 Amount	%	金額 Amount	%	
民國 88 年度 FY1999	600,368,999	100.00	564,675,751	100.00	94.05
民國 88 年下半年及 89 年 度 FY2000	858,875,870	100.00	774,344,639	100.00	90.16
民國 90 年度 FY2001	574,028,000	100.00	534,653,704	100.00	93.14
民國 91 年度 FY2002	486,089,000	100.00	450,586,826	100.00	92.70
民國 92 年度 FY2003	396,940,000	100.00	364,668,073	100.00	91.87
民國 93 年度 FY2004	379,931,000	100.00	354,880,756	100.00	93.41
民國 94 年度 FY2005	364,208,000	100.00	357,255,965	100.00	98.09
民國 95 年度 FY2006	363,460,000	100.00	351,050,165	100.00	96.59
民國 96 年度 FY2007	362,737,000	100.00	344,749,364	100.00	95.04
民國 97 年度 FY2008	363,673,000	100.00	350,239,756	100.00	96.31

資料來源：根據經費會計報告及預決算書編製。

Table 21. Cost of Tax Collections in Recent Years

Unit:N.T.\$1.00

中央款(省負擔)National Budget Source (Provincial)					縣市負擔 Munivipal Budget Source				
預算 Budget		決算 Accounting		決算佔預算% B/A Rate	預算 Budget		決算 Accounting		決算佔預算% B/A Rate
金額 Amount	%	金額 Amount	%		金額 Amount	%	金額 Amount	%	
435,068,999	100.00	430,266,306	100.00	98.90	165,300,000	100.00	134,409,445	100.00	81.31
—	—	—	—	—	858,875,870	100.00	774,344,639	100.00	90.16
—	—	—	—	—	574,028,000	100.00	534,653,704	100.00	93.14
—	—	—	—	—	486,089,000	100.00	450,586,826	100.00	92.70
—	—	—	—	—	396,940,000	100.00	364,668,073	100.00	91.87
—	—	—	—	—	379,931,000	100.00	354,880,756	100.00	93.41
—	—	—	—	—	364,208,000	100.00	357,255,965	100.00	98.09
—	—	—	—	—	363,460,000	100.00	351,050,165	100.00	96.59
—	—	—	—	—	362,737,000	100.00	344,749,364	100.00	95.04
—	—	—	—	—	363,673,000	100.00	350,239,756	100.00	96.31

表22.本局各項稅捐稽徵成本統計

單位：新臺幣元

會計年度別及稅目別 Fiscal Year & Items	實徵淨額(千元) Net Actual collection	成本總計 (元)Total cost (dollars)	直接成本	
			小計 Sub-Total	人事費 Personnel Expenses
民國 88 年度 FY1999	16,979,520	482,931,187	364,016,877	245,206,902
民國88年下半年及89年 度 FY2000	21,828,877	673,007,368	521,872,618	361,907,374

會計年度別及稅目別 Fiscal Year & Items	實徵淨額(千元) Net Actual collection	成本總計 (元)Total cost (dollars)	直接成本	
			小計 Sub-Total	
民國 90 年度 FY2001	13,872,401	477,709,434		421,923,578
民國 91 年度 FY2002	11,774,765	444,625,519		371,858,313
民國 92 年度 FY2003	8,782,411	354,054,125		226,329,848
民國 93 年度 FY2004	9,808,736	338,314,891		224,484,095
民國 94 年度 FY2005	10,592,537	331,475,827		279,047,134
民國 95 年度 FY2006	9,847,605	335,788,362		277,592,244
民國 96 年度 FY2007	9,837,732	343,256,345		275,405,386
民國 97 年度 FY2008	9,503,293	338,348,407		279,984,801
地價稅 Land Value Tax	1,668,803	90,782,255		73,421,935
土地增値稅 Land Value Increment Tax	1,763,830	49,139,175		38,885,306
房屋稅 House Tax	2,314,430	79,472,611		65,123,334
使用牌照稅 Vehicle License Tax	3,213,334	85,908,752		76,100,507
契稅 Deed Tax	297,751	11,185,492		8,796,040
印花稅 Stamp Tax	181,309	9,354,548		7,869,674
娛樂稅 Amusement Tax	63,836	12,505,574		9,788,005

資料來源：根據12月份經費會計報告及預決算書編製。

Table 22. Cost of Tax Levying

Unit:N.T.\$1.00

Indirect Cost				
業 務 費 Affair Expenses	旅 運 費 Traveling Expenses	委 辦 費 Assignment Fees	獎 勵 及 濟 助 費 Incentive and Relief Fees	補 助 及 捐 助 費 Subsidies and Contribution Fees
41,417,182	11,902,709	45,318,599	3,104,035	17,067,450
126,195,339	9,053,607	—	4,418,753	20,297,545

Indirect Cost		
人 事 費 Personnel Expenses	業 務 費 Affair Expenses	獎 補 助 及 損 失 Incentives Subsideies and Losses
312,526,642	109,396,936	—
307,853,619	64,004,694	—
164,936,251	61,393,597	—
159,977,416	64,506,679	—
216,217,244	62,829,890	—
212,790,479	64,801,765	—
207,984,187	67,421,199	—
210,349,912	69,634,889	—
62,600,134	10,821,801	—
36,958,480	1,926,826	—
51,704,008	13,419,326	—
35,486,030	40,614,477	—
8,645,381	150,659	—
5,342,888	2,526,786	—
9,612,991	175,014	—

表22. 本局稅捐稽徵成本統計(續一完)

單位：新臺幣元

會計年度別及稅目別 Fiscal Year & Items	間 接 成 本		
	小 計 Sub-Total	人 事 費 Personnel Expenses	事 務 費 Administration Fees
民國 88 年度 FY1999	118,914,310	77,832,528	4,830,259
民國88年下半年及89年 度 FY2000	151,134,750	116,744,314	—

會計年度別及稅目別 Fiscal Year & Items	間 接 成 本		
	小 計 Sub-Total	人 事 費 Personnel Expenses	業 務 費 Affair Expenses
民國 90 年度 FY2001	55,785,856	3,334,064	21,407,536
民國 91 年度 FY2002	72,767,206	7,771,947	40,097,522
民國 92 年度 FY2003	127,724,277	67,005,082	37,261,068
民國 93 年度 FY2004	113,830,796	65,203,495	34,928,796
民國 94 年度 FY2005	52,428,693	5,874,421	31,435,486
民國 95 年度 FY2006	58,196,118	5,786,116	36,027,412
民國 96 年度 FY2007	67,850,959	5,827,635	35,735,092
民國 97 年度 FY2008	58,363,606	5,607,858	36,072,435
地 價 稅 Land Value Tax	17,360,320	1,660,209	10,735,157
土 地 增 值 稅 Land Value Increment Tax	10,253,869	984,684	6,337,927
房 屋 稅 House Tax	14,349,277	1,381,913	8,866,605
使 用 牌 照 稅 Vehicle License Tax	9,808,245	908,350	6,085,420
契 稅 Deed Tax	2,389,452	221,190	1,482,577
印 花 稅 Stamp Tax	1,484,874	144,879	916,239
娛 樂 稅 Amusement Tax	2,717,569	306,633	1,648,510

資料來源：根據12月份經費會計報告及預決算書編製。

Table 22. Cost of Tax Levying(Cont.1 End)

Unit:N.T.\$1.00

Indirect			Cost	每千元成本
維護費 Maintenance fees	設備及投資費 Equipment and Investment Cost	其他 Others	Cost	per NT\$1,000
7,998,394	28,037,129	216,000		28.44
—	34,390,436	—		30.83

Indirect			Cost	每千元成本
設備及投資費 Equipment and Investment Cost	其他 Others	Cost	per NT\$1,000	
	26,866,522	4,177,734	34.44	
	23,647,737	1,250,000	37.76	
	22,200,127	1,258,000	40.31	
	12,428,505	1,270,000	34.49	
	13,872,786	1,246,000	31.29	
	13,954,590	2,428,000	34.10	
	25,037,332	1,250,900	34.89	
	15,440,353	1,242,960	35.60	
	4,595,049	369,905	54.40	
	2,712,870	218,388	27.86	
	3,795,239	305,520	34.34	
	2,604,788	209,687	26.74	
	634,599	51,086	37.57	
	392,185	31,571	51.59	
	705,623	56,803	195.90	

表 23.本處稅務服務中心服務統計表
Table 23. Service Statistic of Tax Service Center

97 年度

服 務 項 目	件 (次) 數
1.解 答 稅 務 法 令	134,002
2.補 發 稅 單	—
3.輔 導 納 稅 人 填 寫 各 項 書 表	59,961
4.供 應 書 表	74,985
5.發 佈 新 聞 稿	270
6.提 供 稅 務 宣 導 資 料	67,166
7.免 費 電 話 服 務	20,388
8.其 他	11,498
合 計	368,270

資料來源：納稅服務科提供。

陸、附 錄
VI Appendix

陸、附 錄
VI Appendix

表24. 本縣各項稅收實徵數

單位：新臺幣千元 (一) 按年 月 別 分

會計年度別 Fiscal Year	總 計 Grand Total	國 稅 National Taxes
民國 88 年 度 FY1999	29,735,895	12,400,193
民國 88 年 下 半 年 及 89 年 度 FY2000	39,457,788	27,150,423
民國 90 年 度 FY2001	25,343,766	17,056,282
民國 91 年 度 FY2002	23,526,279	14,829,936
民國 92 年 度 FY2003	20,647,284	11,568,160
民國 93 年 度 FY2004	23,008,341	12,847,278
民國 94 年 度 FY2005	25,618,294	14,682,649
民國 95 年 度 FY2006	23,039,368	12,851,893
民國 96 年 度 FY2007	31,920,656	21,779,809
民國 97 年 度 FY2008	31,549,146	21,772,745
FY2008 97年 1 月Jan.	1,866,534	1,520,148
2 月Feb.	-318,652	-518,354
3 月Mar.	1,807,169	1,456,538
4 月Apr.	2,351,429	-89,430
5 月May	6,585,557	4,077,409
6 月June	9,852,576	8,860,393
7 月July	-1,128,099	-1,372,177
8 月Aug.	2,229,688	2,021,856
9 月Sep.	3,539,489	3,321,062
10 月Oct.	1,580,080	1,304,265
11 月Nov.	2,568,496	1,430,223
12 月Dec.	614,879	-239,188

資料來源：根據本處及財政部台灣省中區國稅局彰化分局徵課會計報告表編製。
附註：本表所列之實徵數係為實徵淨額。

Table 24 Actual Collection Taxes

(I) By Monthly

Unit: N. T. \$1,000

省 Provincial	稅 Taxes	縣 County	市 and City	稅 Taxes	教育捐 Education Sur Tax	罰 Fines	錢
	10,373,862			6,584,660	20,998		356,182
	—			11,839,369	3,110		464,886
	—			8,033,713	672		253,099
	—			8,336,920	731		358,692
	—			8,781,680	731		296,713
	—			9,808,160	576		352,327
	—			10,592,537	2,661		340,447
	—			9,847,605	455		339,415
	—			9,837,732	314		302,801
	—			9,503,293	212		272,896
	—			322,968	39		23,379
	—			181,364	27		18,311
	—			330,872	16		19,743
	—			2,404,532	26		36,301
	—			2,487,864	8		20,276
	—			972,303	17		19,863
	—			225,625	1		18,452
	—			190,089	—		17,743
	—			201,642	3		16,782
	—			250,354	2		25,459
	—			1,105,480	16		32,777
	—			830,200	57		23,810

表24. 本縣各項稅收實徵數(續一完)
單位：新臺幣千元 (二) 按稅目別

稅目別 Tax Items	88年 FY1999	88年下半年及89年 度 FYJuly1999To2000	90年 FY2001	91年 FY2002
總計 Grand Total	29,735,895	39,457,788	25,343,766	23,526,279
國稅 National Taxes	12,400,193	27,150,423	17,056,282	14,829,936
營利事業所得稅 Business Income Tax	4,442,208	7,153,081	5,504,473	5,034,185
綜合所得稅 Individual Income Tax	4,638,050	3,884,034	3,143,165	3,222,246
遺產贈與稅 Estate Gift Tax	563,870	1,054,317	406,334	569,970
貨物稅 Commodity Tax	519,655	929,743	486,647	562,802
證券交易稅 Securities Transactions Tax	2,219,335	4,124,261	1,673,948	2,000,499
期貨交易稅 Futures Transactions Tax	17,075	18,589	3,699	3,050
菸酒稅 Tobacco and Alcohol Tax	—	—	—	70
營業稅 Business Tax	—	9,986,398	5,838,016	3,437,114
省稅 Provincial Taxes	10,373,862	—	—	—
縣市稅 County and City Taxes	6,584,660	11,839,369	8,033,713	8,336,920
教育捐 Education Sur Tax	20,998	3,110	672	731
罰鍰 Fines	356,182	464,886	253,099	358,692

資料來源：根據本處及財政部台灣省中區國稅局彰化縣分局徵課會計報告表編製。

附註：本表所列各稅數字係為各稅之實徵淨額；總計係為各項稅捐收入與罰鍰之合計。

Table 24. Actual Collection Taxes (Cont. 1 End)

(II)By Tax Item

Unit:N. T. \$1,000

92 年 度 FY2003	93 年 度 FY2004	94 年 度 FY2005	95 年 度 FY2006	96 年 度 FY2007	97 年 度 FY2008
20,647,284	23,008,341	25,618,294	23,039,368	31,920,656	31,549,146
11,568,160	12,847,278	14,682,649	12,851,893	21,779,809	21,772,745
5,292,240	6,014,892	7,530,779	7,523,471	10,376,549	12,939,520
1,800,299	2,302,906	5,021,250	5,170,994	5,078,191	5,867,679
861,934	917,989	750,038	721,656	615,773	713,510
653,985	811,803	767,625	830,651	960,047	1,052,089
1,691,337	2,008,204	1,386,781	1,898,921	2,751,348	1,803,890
1,372	—	—	—	—	—
1,673	10,024	13,774	9,268	19,732	22,334
1,265,320	781,460	-787,598	-3,303,068	1,978,169	-626,277
—	—	—	—	—	—
8,781,680	9,808,160	10,592,537	9,847,605	9,837,732	9,503,293
731	576	2,661	455	314	212
296,713	352,327	340,447	339,415	302,801	272,896

刊 名：彰化縣 97 年稅捐統計要覽

Name of the Publication：The Tax Statistical Abstract of Changhua County,2008

第 40 期

Series No.40

出 刊 頻 率：年 刊

Publish the Frequency Annual of the Publication

出 版 機 關：彰化縣地方稅務局

Publish the Organ：Local Tax Bureau Of Changhua County

[http：//www.@changtax.gov.tw](http://www.@changtax.gov.tw)

局 長：陳 大 倫

會 計 科 科 長：李 京 齡

出 版 日 期：中 華 民 國 98 年 4 月