

中華民國 101 年

2012

彰化縣稅捐統計要覽

The Tax Statistical Abstract of Changhua County

年 刊

Annual

第 44 期

Series No.44

彰化縣地方稅務局 編印

Local Tax Bureau, Changhua County

中華民國 102 年 4 月出版

Published On April 2013

刊 名 : 彰化縣 101 年稅捐統計要覽

Name of the Publication : The Tax Statistical Abstract of Changhua County,2012

第 44 期

Series No.44

出 刊 頻 率 : 年 刊

Publish the Frequency Annual of the Publication

出 版 機 關 : 彰化縣地方稅務局

Publish the Organ : Local Tax Bureau, Changhua County

[http : //www.@changtax.gov.tw](http://www.@changtax.gov.tw)

局 長 : 邱 森 輝

會 計 室 主 任 : 林 阿 瀚

出 版 日 期 : 中 華 民 國 102 年 4 月

凡 例

- 一、本刊所列數字以民國 101 年度為主，但為便於明瞭稅源與稅收情形，最近 10 年來各項總數亦予併列藉資比較。
- 二、本刊資料內容包括一、稅收概況二、稅收統計三、稅源四、稅率五、行政組織六、附錄等六大類。
- 三、本刊使用度量衡單位均以公制為準，平均數及百分比計至小數點以下二位為止，金額單位都列至千元，百元以下取較多數字進位為原則，使其和與各該細項之總計相符。
- 四、本刊表內符號『—』表示無數字，『...』表示數字不明，『0』表示不足一單位，數字前加『(-)』表示減少。
- 五、本刊各年度稅收，均以本年度實徵數加補徵以前年度稅收，減退還以前年度稅款之實徵淨額。
- 六、本刊所列「年」係曆年制，即每年 1 月 1 日起至同年 12 月 31 日止；「年底」即每年 12 月底。
- 七、本刊以前各期數字，如與本期有出入者，以本期修正數字為準。
- 八、本刊各表資料來源，稅源係根據本局各業務單位造送之統一報表，稅收係依據徵課會計報告表編製，均逐表註明以利查考。
- 九、自 82 年度起，因配合國稅、地方稅分別稽徵，本刊各表僅列地方稅收之統計資料。以前年度國稅資料，請看本統計要覽第 24 期。
- 十、88 年下半年及 89 年度起，營業稅列入國稅，由本局代徵，而使用牌照稅及印花稅則列入縣市稅。
- 十一、92 年度起，本局不代徵營業稅。

彰化縣稅捐統計要覽目錄

壹、稅收概況

一、歷年稅收	2
二、地價稅	4
三、土地增值稅	5
四、房屋稅	6
五、使用牌照稅	7
六、契稅	8
七、印花稅	9
八、娛樂稅	10

貳、稅收統計

表 1. 本縣各項稅收實徵數與預算數、查定數比較	12
(一)總計(包括罰鍰收入)	12
(二)稅捐收入	14
(1)地價稅	16
(2)土地增值稅	18
(3)房屋稅	20
(4)使用牌照稅	22

(5) 契稅	24
(6) 印花稅	26
(7) 娛樂稅	28
(8) 教育捐	30
(三) 罰鍰收入	32
表 2. 本縣各項稅收收入數額及指數	34
表 3. 本縣各項稅收季節變動指數	44
(一) 總計(包括罰鍰收入)	44
(二) 稅捐收入	46
(1) 地價稅	48
(2) 土地增值稅	50
(3) 房屋稅	52
(4) 使用牌照稅	54
(5) 契稅	56
(6) 印花稅	58
(7) 娛樂稅	60
(8) 教育捐	62
(三) 罰鍰收入	64

表 4.促進產業升級條例減免稅額報告	66
表 5.本縣舊欠稅清理概況	68
表 6.本縣新欠稅防止概況	70
表 5.表 6.附表：查(核)定開徵數情形表及未徵數分析表	72
(一)總 計	72
(二)本 年 度	76
(三)以 前 年 度	80
表 7.本縣各項稅收納庫數	84
(一)總 計	84
(二)本 年 度	86
(三)以 前 年 度	88
(四)退還以前年度	90
表 8.本縣違章漏稅案件處理及財務罰鍰執行情形	92

參、稅 源

表 9.本縣地價稅稅源	98
(一)稅地種類分析	98
(二)減免稅地概況	100
表 10.本縣土地增值稅稅源	102

(一)按稅率別	102
(二)按移轉原因別	104
表 11.本縣房屋稅稅源	108
(一)按房屋構造別應稅免稅分	108
(二)按房屋使用別分	116
(三)按房屋構造別公有私有分	120
表 12.本縣使用牌照稅稅源	128
表 13.本縣契稅稅源	130
表 14.本縣娛樂稅稅源	134

肆、稅 率

表 15.各項稅捐劃解百分率一覽表	138
表 16.各項稅捐現行稅率表	139

伍、行政組織

表 17.本局暨各分局稽徵區域劃分	150
表 18.本局及分局組織概況	152
表 19.本局現有員額配置	154
表 20.本局現有人員人事資料統計	158
(一)性別	158

(二)年齡	158
(三)職務	159
(四)學歷	159
(五)考試	159
(六)年資	159
表 21.本局稅捐稽徵經費統計	160
表 22.本局各項稅捐稽徵成本統計	162
表 23.稅務服務中心服務統計表	166

陸、附 錄

表 24.本縣各項稅收實徵數—按稅類別分	168
(一)按年月別分	168
(二)按稅目別分	170

CONTENTS

I. Analysis of Revenues from Taxes

A. Tax Revenues in Recent Years	2
B. Land Value Tax	4
C. Land Value Increment Tax	5
D. House Tax	6
E. Vehicle License Tax	7
F. Deed Tax	8
G. Stamp Tax	9
H. Amusement Tax	10

II. Tax Revenue Statistics

Table 1 . Net Actual Revenue 、 Budget Amount and Audited Amount in Recent Years	12
(I)Grand Total(Punitive Fine Revenue is Included)	12
(II) Tax Receipts	14
(1) Land Value Tax	16
(2) Land Value Increment Tax	18
(3)House Tax	20
(4)Vehicle License Tax	22

(5) Deed Tax	24
(6) Stamp Tax	26
(7) Amusement Tax	28
(8) Education Surtax	30
(III) Punitive Fine Revenue	32
Table 2. Net Actual Collection and Index in Recent Years	34
Table 3. Seasonal Variation of Net Actual Collection	44
(I) Grand Total (Punitive Fine Revenue is Included)	44
(II) Tax receipts	46
(1) Land Value Tax	48
(2) Land Value Increment Tax	50
(3) House Tax	52
(4) Vehicle License Tax	54
(5) Deeds Tax	56
(6) Stamp Tax	58
(7) Amusement Tax	60
(8) Education Surtax	62
(III) Punitive Fine Revenue	64

Table 4 . Tax Reductions Due To Implementation of Statute for Upgrading Industries in Recent Years	66
Table 5. The Management of Tax Arrears for Previous Years	68
Table 6 . The Management of Tax Arrears for Current Years	70
Table 5. Table 6 . Analysis of Assess Levy and Unable Collection	72
(I)Grand Total	72
(II)Current Fiscal Year	76
(III)Previous Fiscal Year	80
Table 7 . Taxation Forwarded To Treasury	84
(I)Grand Total	84
(II)Current Fiscal Year	86
(III)Previous Fiscal Year	88
(IV)Tax Income Returned	90
Table 8. The Management of Tax Evasion Law and Execution Status of Fine	92

III. Tax Sources

Table 9. Sources of Land Value Tax	98
(I) Analysis for the Kinds of Land	98
(II) Broadview for the Reduction or Exemption of Land	100
Table 10. Sources of Land Value Increment Tax	102

(I) By Tax Rate	102
(II) By Transfer Reason	104
Table 11. Sources of House Tax	108
(I) By House Structure, Taxable House and Exempt House	108
(II) By House Use	116
(III) By House Structure, Public and Private	120
Table 12 • Sources of Vehicle License Tax	128
Table 13 • Sources of Deed Tax	130
Table 14 • Sources of Amusement Tax	134

IV. Tax Rates

Table 15 • The Distribution Rate of Current Taxes	138
Table 16 • Current Tax Rates for Taxation	139

V. political Organization

Table 17 • Service District of Headquarters and Branch	150
Table 18 • Organization System	152
Table 19 • Allocation of the Personnel	154
Table 20 • Personnel Statistic	158
(I) Sex	158

(II)Age	158
(III)Affair	159
(IV)Educational	159
(V)Examination	159
(VI)Seniority	159
Table 21 • Cost of Tax Collections in Recent Years	160
Table 22 • Cost of Tax Levying	162
Table 23 • Service Statistic of Tax Service Center	166

VI.Appendix

Table 24 • Actual Collection Taxes	168
(I)By Monthly	168
(II)By Tax Item	170

壹、稅收概況

I. Analysis Of Revenues from Taxes

壹、稅收概況

I. Analysis Of Revenues from Taxes

一、歷年稅收

本縣自民國81年7月1日即實施國稅與縣稅分徵，國稅包括所得稅、貨物稅、遺產及贈與稅、證券交易稅等，係由財政部臺灣省中區國稅局彰化縣分局稽徵。省稅營業稅、使用牌照稅、印花稅，及縣稅地價稅、土地增值稅、房屋稅、契稅、娛樂稅等，由本局負責稽徵。而88年1月25日公布修正財政收支劃分法，將營業稅改為國稅。(88年7月1日起至91年12月31日止仍委託本局代徵，92年1月1日起由財政部臺灣省中區國稅局彰化縣分局徵收)，使用牌照稅、印花稅全數歸屬地方。

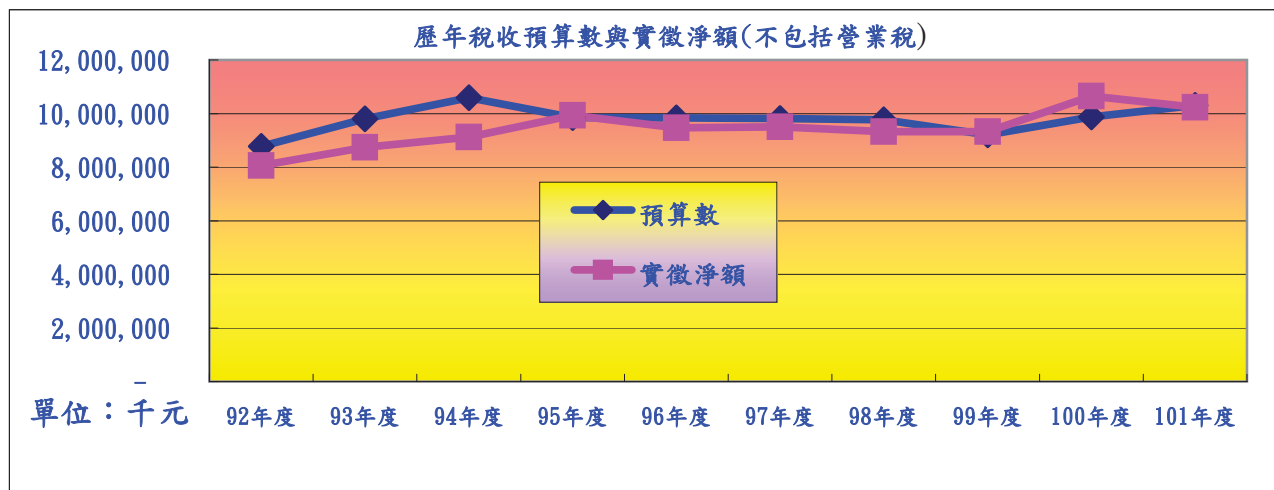
稅課收入乃本縣歲入之主要來源，本縣101年度稅收102億3,857萬元，較預算數102億9,981萬8,000元，短徵6,124萬8,000元，短徵率0.59%。其中以印花稅超徵3,463萬5,000元，超徵率18.44%為最高，其次為娛樂稅超徵229萬5,000元，超徵率4.64%，另地價稅超徵6,929萬9,000元，超徵率4.13%。

彰化縣歷年稅收

金額單位：新臺幣千元

年 度 別	預 算 數	實 徵 淨 額	實徵淨額與預算數比較		實徵淨額與上年度比較	
			增(減)數	增(減)%	增(減)數	增(減)%
99 年 度 99.1 ~ 99.12	9,204,658	9,950,034	745,376	8.10	620,334	6.65
100 年 度 100.1 ~ 100.12	9,877,947	10,653,709	775,762	7.85	703,675	7.07
101 年 度 101.1 ~ 101.12	10,299,818	10,238,570	- 61,248	-0.59	- 415,139	- 3.90

附註：本表預算數與實徵淨額為稅課收入(不含教育捐)



101年度預算數與實徵淨額


單位：千元

稅目別	預算數	實徵淨額	實徵淨額與預算數比較		與上年度實徵淨額比較		稅捐結構 比率(%)	100年度實 徵淨額
			增(減)數	超徵率%	增(減)數	成長率%		
總計	10,299,818	10,238,570	-61,248	-0.59	-415,139	-3.90	100.00	10,653,709
地價稅	1,678,146	1,747,445	69,299	4.13	-11,239	-0.64	17.07	1,758,684
土地增值稅	2,288,823	2,092,771	-196,052	-8.57	-430,210	-17.05	20.44	2,522,981
房屋稅	2,435,275	2,474,551	39,276	1.61	-16,387	-0.66	24.17	2,490,938
使用牌照稅	3,391,720	3,408,237	16,517	0.49	61,247	1.83	33.29	3,346,990
契稅	268,500	241,282	-27,218	-10.14	-42,804	-15.07	2.35	284,086
印花稅	187,854	222,489	34,635	18.44	27,107	13.87	2.17	195,382
娛樂稅	49,500	51,795	2,295	4.64	-2,853	-5.22	0.51	54,648

101年度各稅比重

預算數總計：10,299,818千元

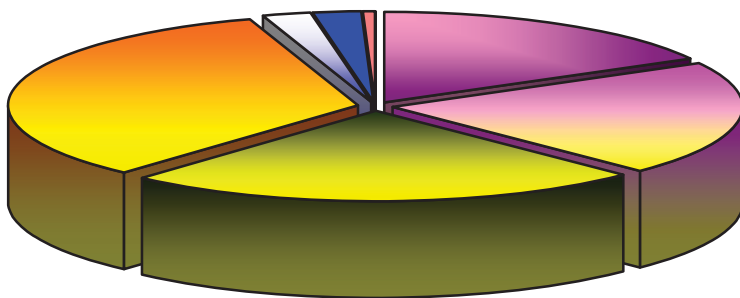
各稅預算數比重



地價稅 占16.29%	土地增值稅 占22.23%
房屋稅 占23.64%	使用牌照稅 占32.93%
契稅 占2.61%	印花稅 占1.82%
娛樂稅 占0.48%	

實徵淨額總計：10,238,570千元

各稅實徵淨額比重

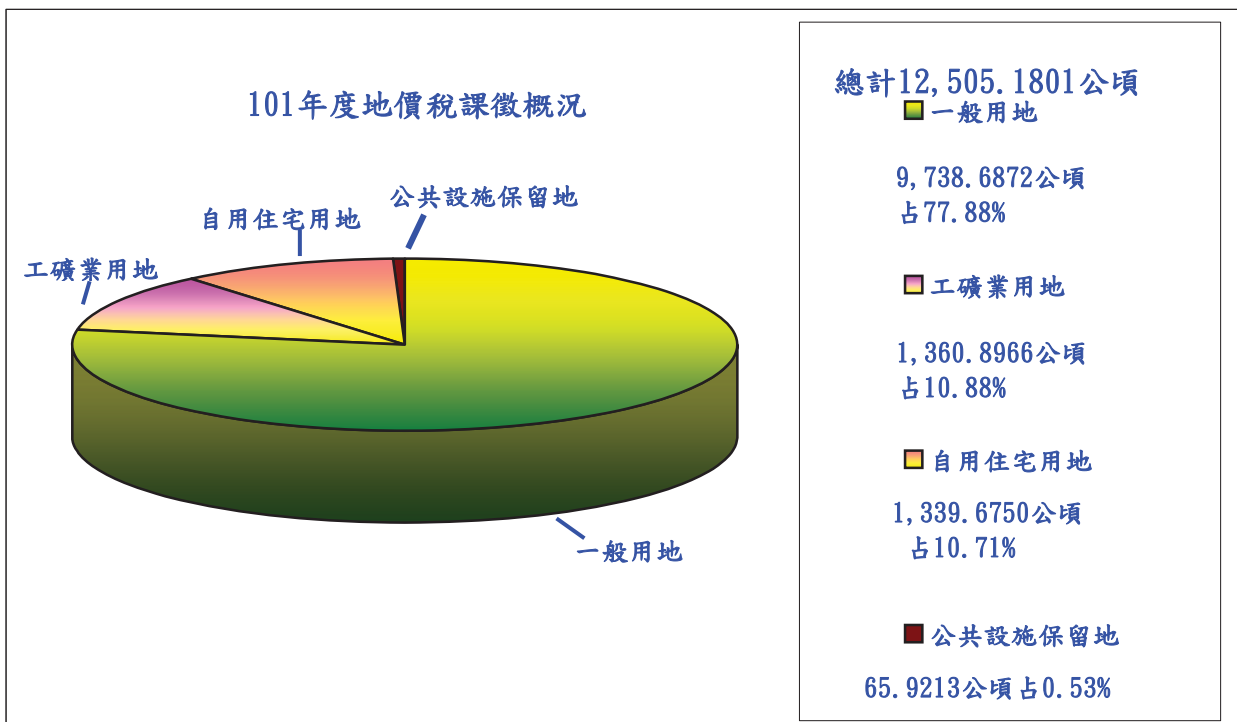
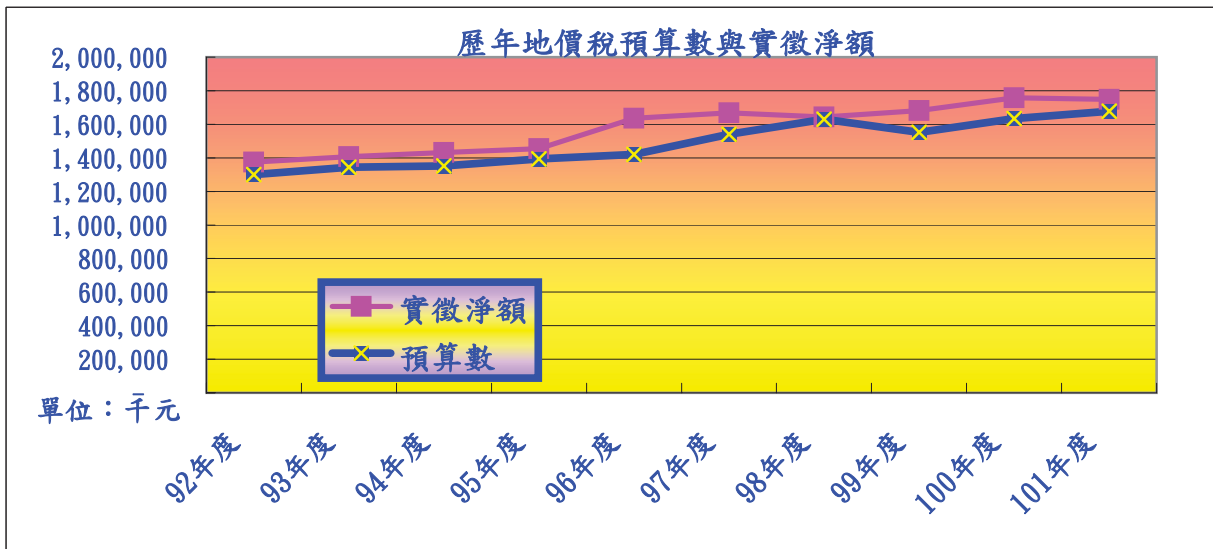


地價稅 占17.07%	土地增值稅 占20.44%
房屋稅 占24.17%	使用牌照稅 占33.29%
契稅 占2.35%	印花稅 占2.17%
娛樂稅 占0.51%	

二、地價稅

101年度地價稅預算總額為16億7,814萬6,000元，實徵淨額為17億4,744萬5,407元，6,929萬9,407元，超徵率為4.13%，如與100年度實徵淨額17億5,868萬4,157元比較，則減少1,123萬8,750元，負成長0.64%。

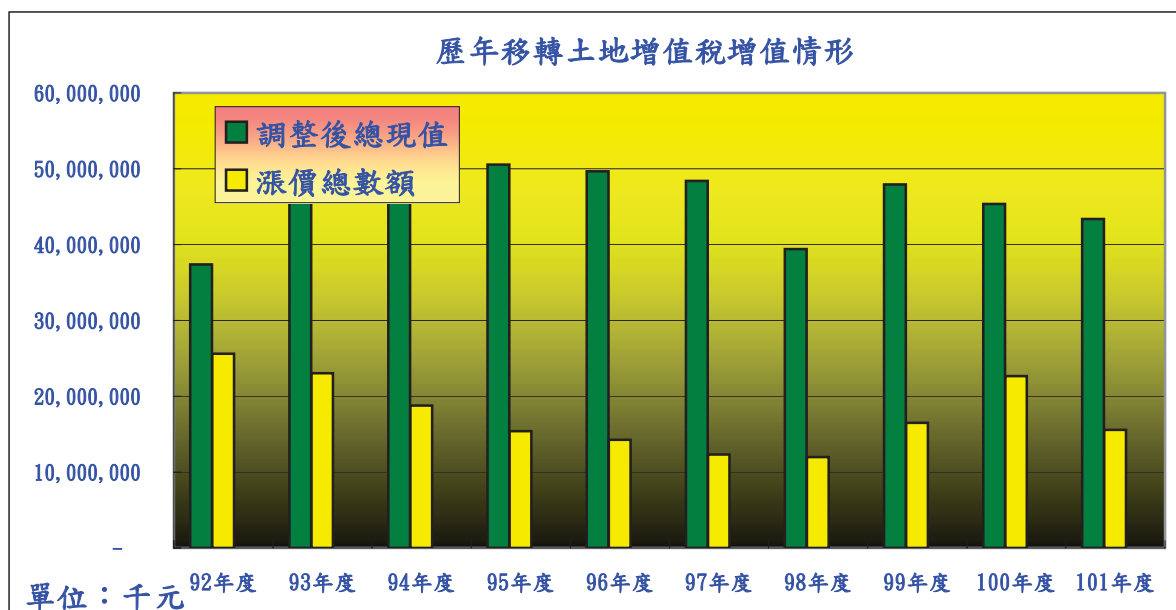
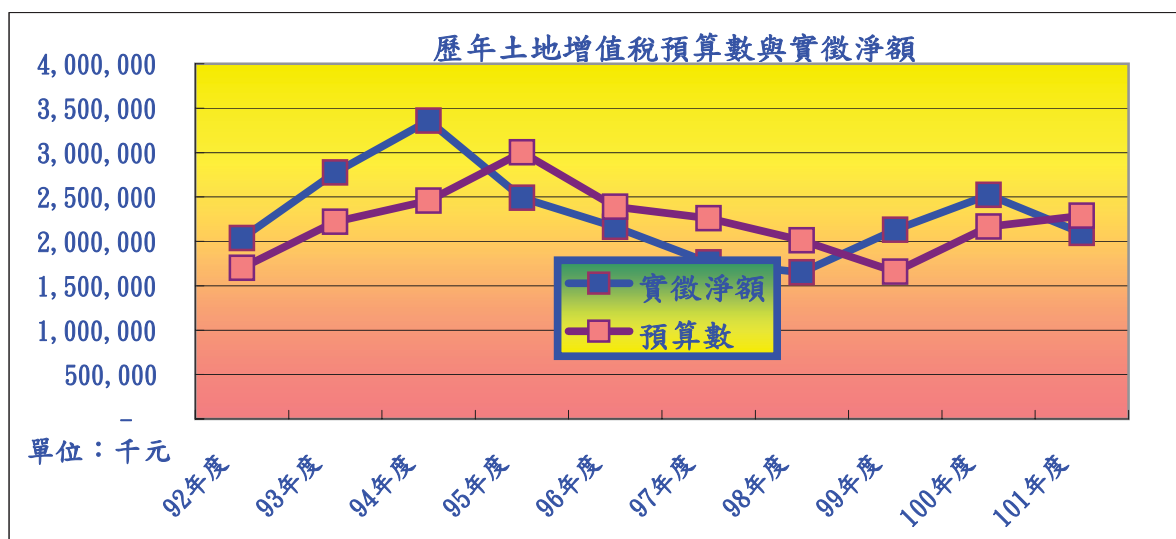
其超徵及負成長的原因為積極辦理稅籍清查，並加強稽徵致查定數增加，另對於欠稅之清理不遺餘力，故101年度較預算超徵；至於與前一年比較略微負成長，因101年度徵起以前年度舊欠減少。



三、土地增值稅

101年度土地增值稅預算總額為22億8,882萬3,000元，實徵淨額為20億9,277萬832元，短徵1億9,605萬2,168元，短徵率為8.57%，如與100年度實徵淨額25億2,298萬615元比較，則減少4億3,020萬9,783元，負成長17.05%。

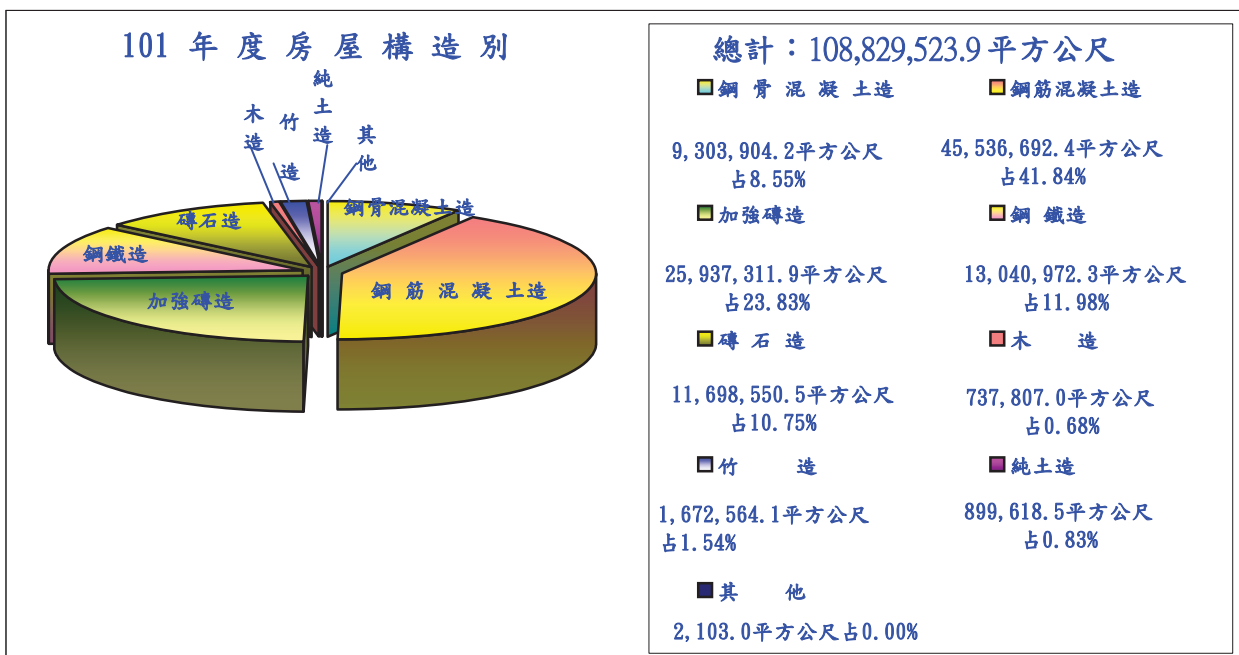
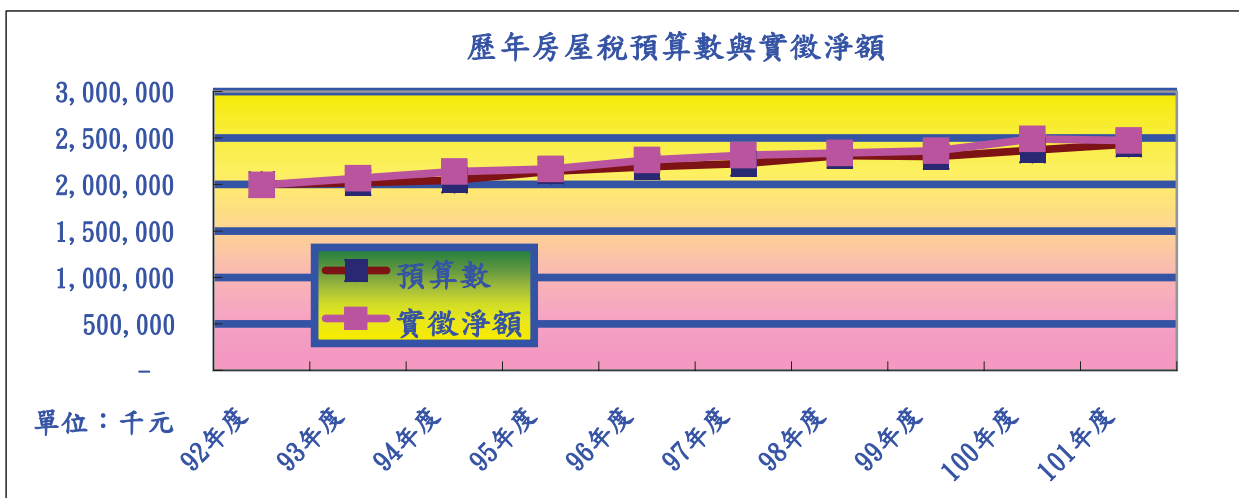
其短徵及負成長的原因係100年因有鉅額之法拍案件獲分配而101年度不動產(土地)交易及法院拍賣案件大幅減少，故與100年比較稅收短徵及負成長。



四、房屋稅

101年度房屋稅預算總額為24億3,527萬5,000元，實徵淨額為24億7,455萬1,323元，較預算數超徵3,927萬6,323元，超徵率為1.61%，如與100年度實徵淨額24億9,093萬8,852元比較，則減少1,638萬7,529元，負成長0.66%。

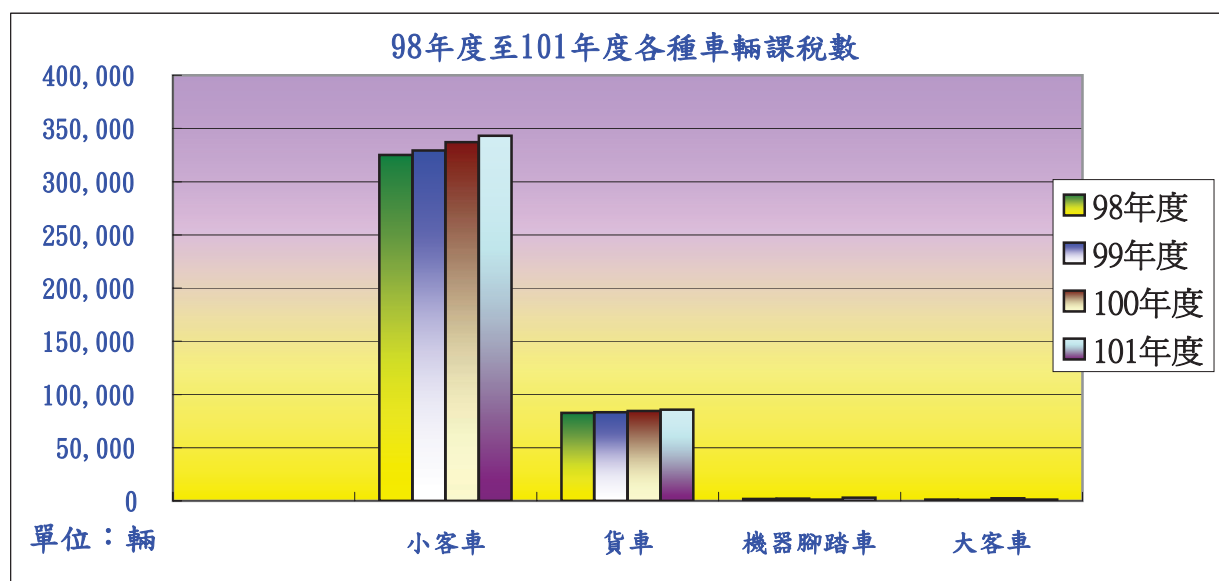
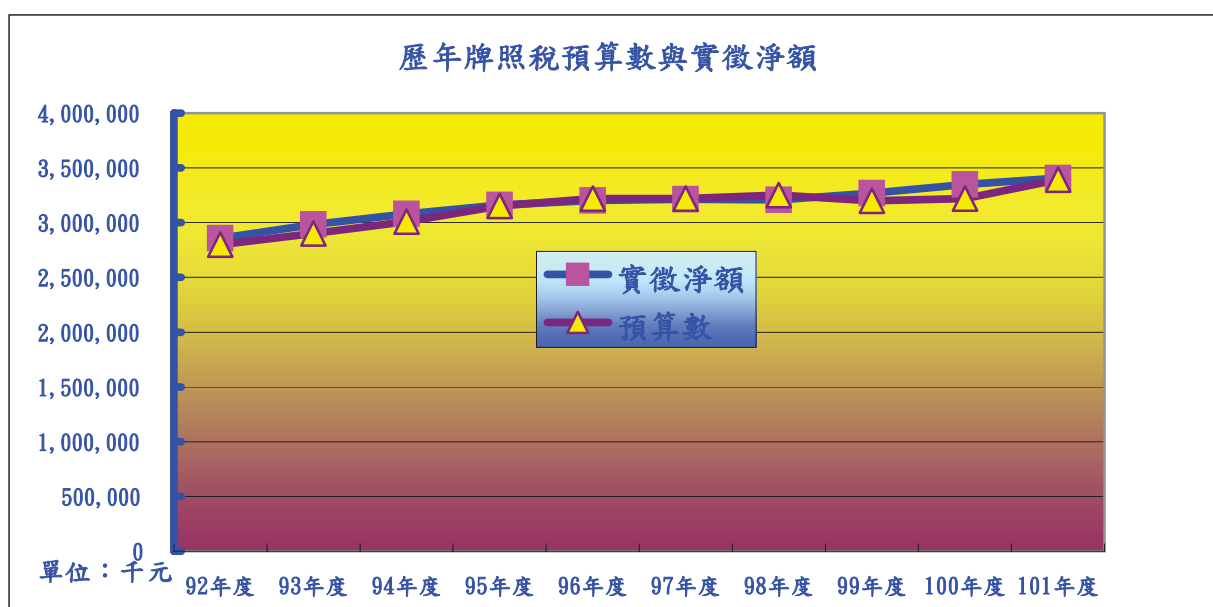
其超徵及負成長的原因係本局加強稽徵及積極辦理稅籍清查外且落實繳款書送達率及執行欠稅催繳，有效提升徵起率而超徵；另由於101年度法拍案獲分配稅款較少因素，致與100年度實徵淨額比較呈負成長。



五、使用牌照稅

101年度使用牌照稅預算總額為33億元9,172萬元，實徵淨額為34億823萬7,077元，較預算數超徵1,651萬7,077元，超徵率為0.49%，如與100年度實徵淨額33億4,698萬9,821元比較，則增加6,124萬7,256元，成長1.83%。

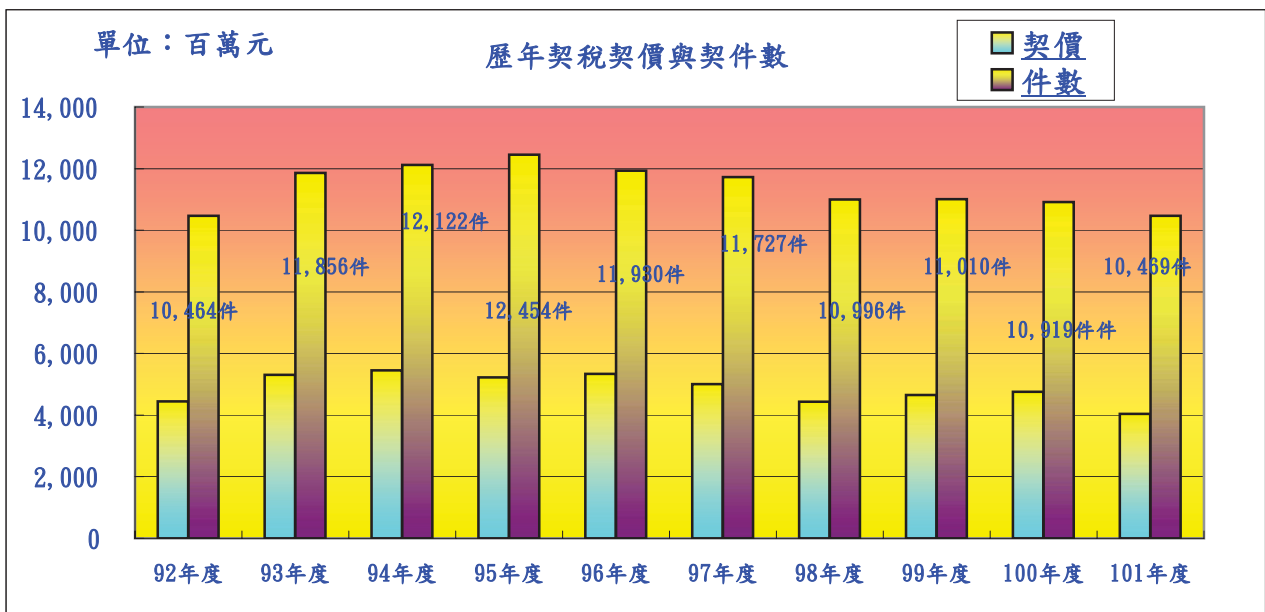
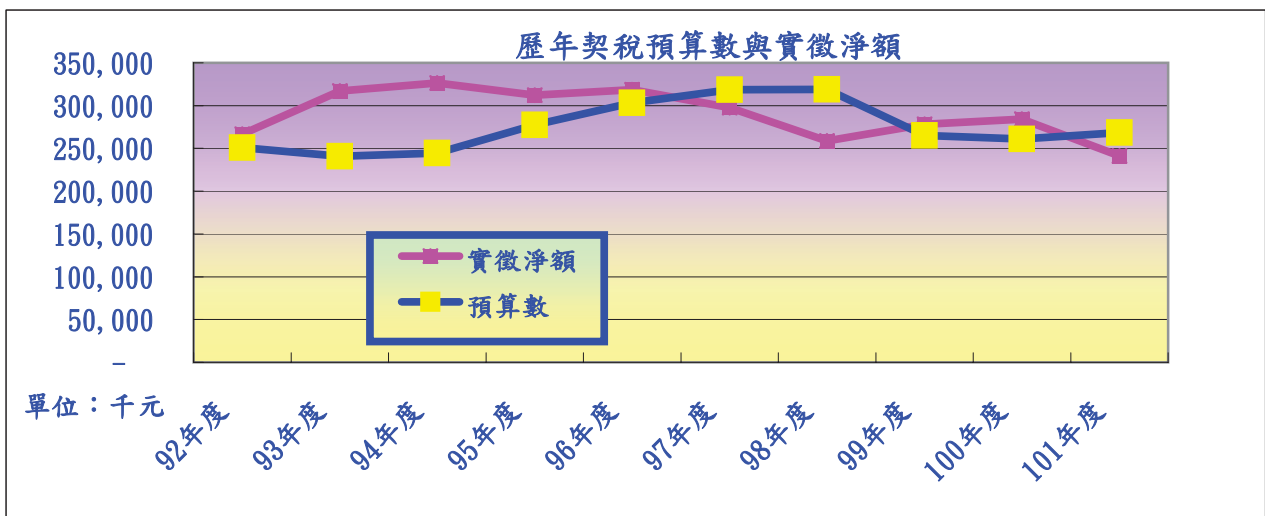
其超徵及成長之原因為開徵、催繳作業改由本局收回自行辦理，繳款書郵寄退回部分立即查調後重新寄發，解決民眾未收到使用牌照稅繳款書之困擾並提高徵績，又持續加強稽徵，致超徵並成長。



六、契稅

101年度契稅預算總額為2億6,850萬元，實徵淨額為2億4,128萬1,738元，較預算數較預算數短徵2,721萬8,262元，短徵率為10.14%，如與如與100年度實徵淨額2億8,408萬6,215元比較，則減少4,280萬4,477元，負成長15.07%。

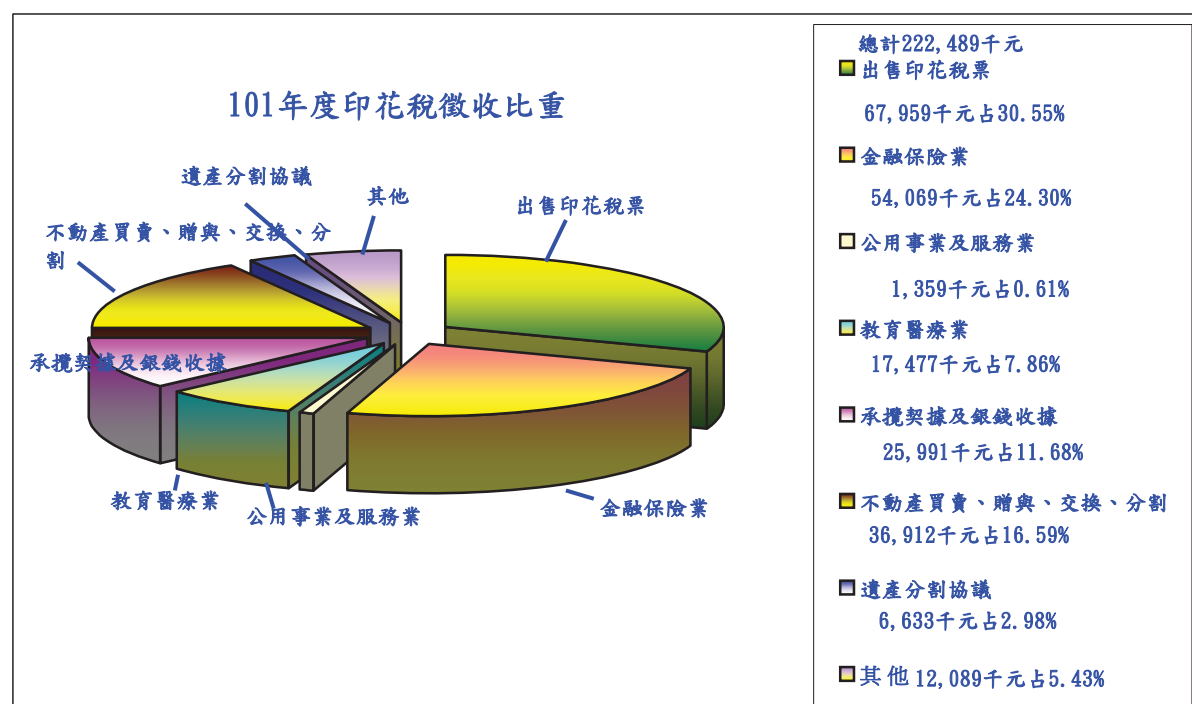
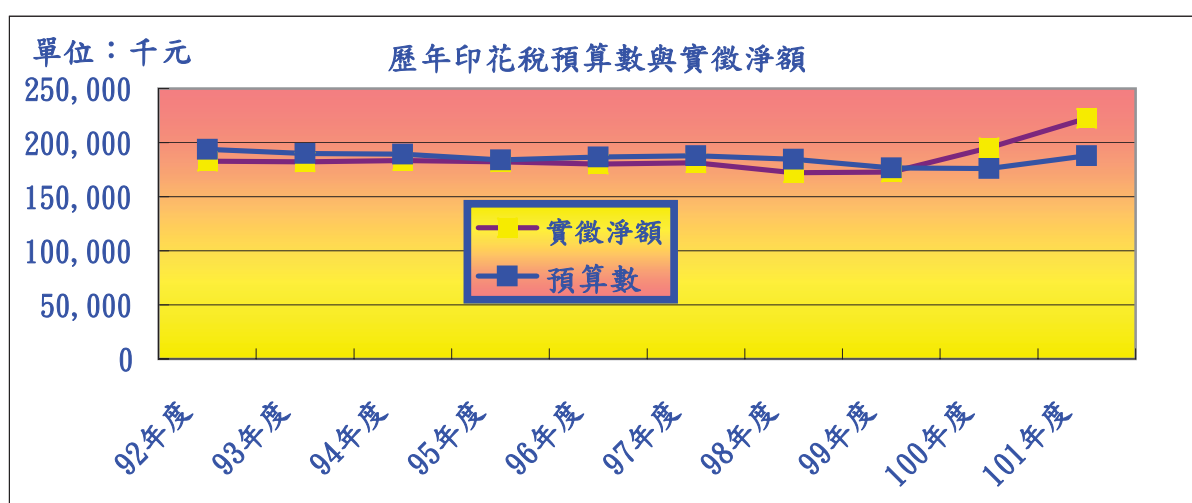
其短徵及負成長的原因為經濟不景氣、失業率增加及不動產實價登錄等因素造成房地產實際交易量較預估交易量減少。



七、印花稅

101年度印花稅預算總額為1億8,785萬4,000元，實徵淨額為2億2,248萬8,520元，較預算數超徵3,463萬4,520元，超徵率為18.44%，如與100年度實徵淨額1億9,538萬2,427元比較，增加2,710萬6,093元，成長13.87%。

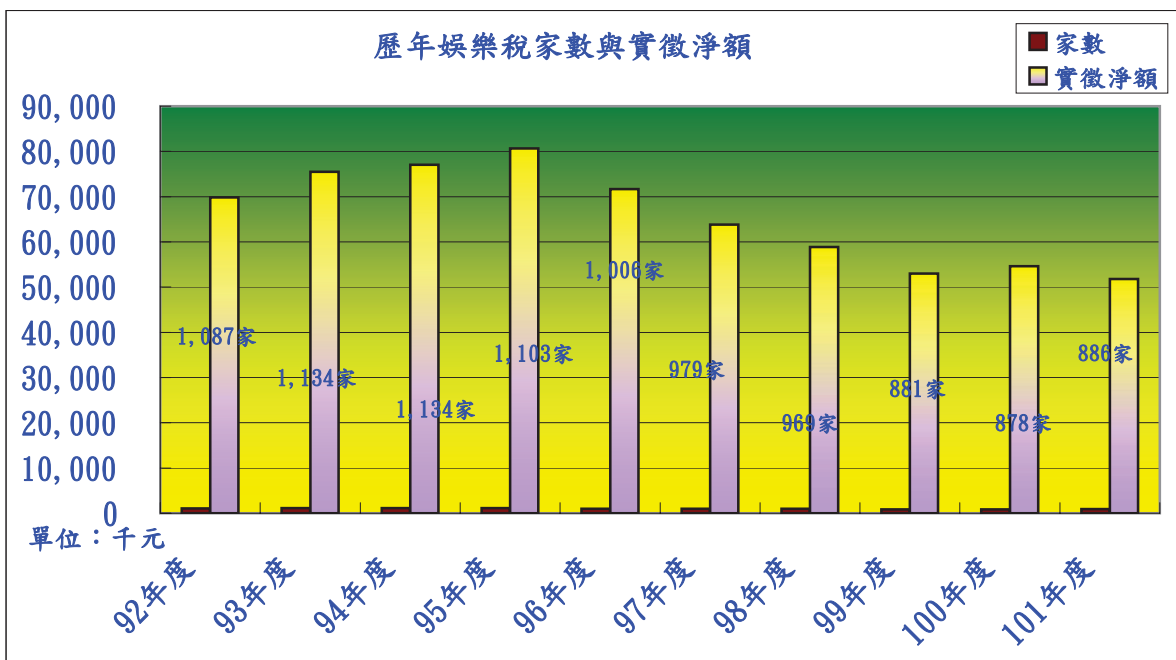
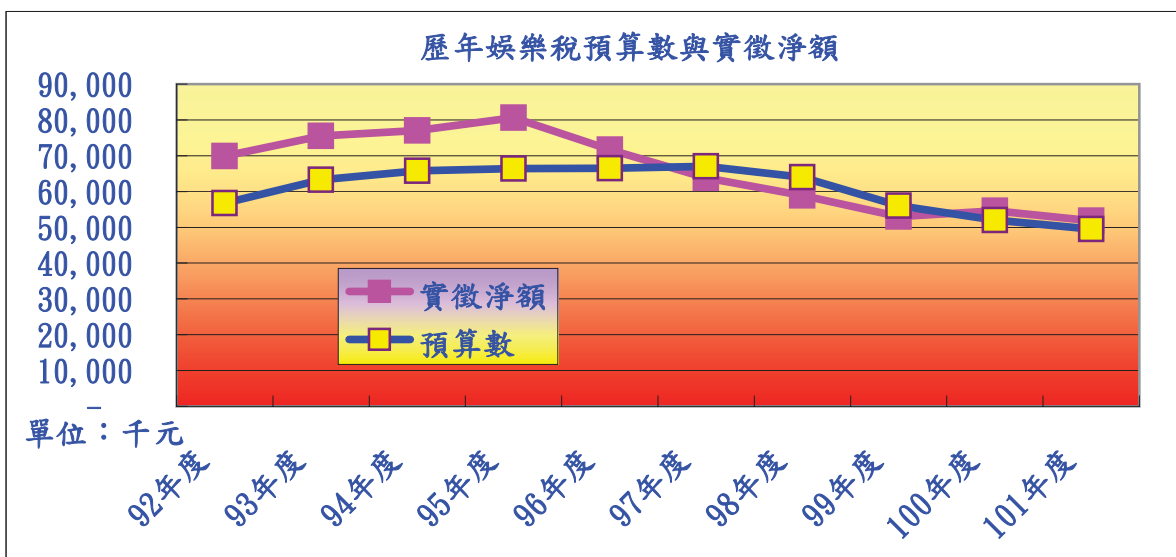
其超徵及成長原因為持續加強印花稅法令宣導及積極輔導廠商辦理彙總繳納、網路申報，並於平時落實應稅憑證檢查，及加強資料蒐集分析，挑選較具查核價值行業，進行專案檢查，提升查核績效。



八、娛樂稅

101年度娛樂稅預算總額為4,950萬元，實徵淨額為5,179萬5,430元，較預算數超徵229萬5,430元，超徵率為4.64%，如與100年度實徵淨額5,464萬7,456元比較，減少285萬2,026元，負成長5.22%。

其超徵及負成長原因係平常加強稽徵，並積極輔導未辦理登記之娛樂業者辦理設籍且加強欠稅之清理，提升徵起績效而超徵；100年度2月因某高爾夫球場舉辦高球賽，報繳娛樂稅增加，又因縣府101年度持續加強電子遊戲場業等之清查，停歇業增加、娛樂業家數及娛樂設備數逐年減少，致較100年度實徵淨額負成長。



貳、稅 收 統 計

II. Tax Revenue Statistics

貳、稅 收 統 計

II. Tax Revenue Statistics

表1.本縣各項稅收實徵數與預算數、查定數比較

單位：新臺幣千元

(一) 總計(包括罰鍰收入)

會計年度別 Fiscal Year	預算數 Budget Amount	查定數 Audited Amount			實
		小計 Sub- Total	本年度 Current FY	以前年度 Previous FY	淨額 Net Actual Collection
民國 92 年度 FY2003	8,307,847	11,369,632	9,139,602	2,230,030	8,888,294
民國 93 年度 FY2004	8,980,766	12,714,767	10,449,587	2,265,180	9,940,485
民國 94 年度 FY2005	9,363,407	13,083,157	10,512,509	2,570,648	10,716,956
民國 95 年度 FY2006	10,216,850	12,330,399	10,137,607	2,192,792	9,925,687
民國 96 年度 FY2007	9,776,939	12,223,700	10,022,619	2,201,081	9,940,927
民國 97 年度 FY2008	9,848,117	11,689,217	9,633,727	2,055,490	9,584,991
民國 98 年度 FY2009	9,797,235	11,352,731	9,544,273	1,808,458	9,410,162
民國 99 年度 FY2010	9,236,658	11,973,032	10,294,238	1,678,794	10,021,913
民國 100 年度 FY2011	9,909,947	12,316,823	10,590,746	1,726,077	10,747,954
民國 101 年度 FY2012	10,329,818	11,638,917	10,281,838	1,357,079	10,326,488
FY2012 101年 1 月Jan.	179,840	1,673,152	182,518	1,490,634	248,439
2 月Feb.	258,883	187,935	202,092	-14,157	201,660
3 月Mar.	320,853	351,085	362,575	-11,490	405,497
4 月Apr.	2,821,816	3,351,042	3,361,102	-10,060	2,199,658
5 月May	2,250,258	2,711,322	2,718,482	-7,160	3,086,531
6 月June	1,000,906	357,095	364,591	-7,496	1,027,646
7 月July	301,394	324,420	331,171	-6,751	384,246
8 月Aug.	263,633	158,815	162,301	-3,486	190,723
9 月Sept.	328,734	216,959	218,095	-18,162	243,195
10 月Oct.	319,883	259,408	260,813	-1,405	274,476
11 月Nov.	1,335,336	1,845,561	1,839,222	6,339	1,370,334
12 月Dec.	948,282	202,123	261,850	-59,727	694,083

資料來源：根據徵課會計報告及公務統計報表2613-01-02-2編製。

Table 1. Net Actual Revenue、Budget Amount and Audited Amount in Recent Years

(I)Grand Total(Punitive Fine Revenue is Included)

Unit : N.T.\$1,000

徵 數 Actual Collection				實徵淨額佔預算數 % Net Actual Collection/ Budget Amount	實徵毛額佔預算數 % Gross Actual Collection / Budget Amount	實徵毛額佔查定數 % Net Amount Levied/ Audited Amount	
毛 額	Gross	Actual Collection	退還以前年度稅款 Tax Income Returned			本 年 度 Current	以 前 年 度 Previous FY
小 計 Sub- Total	本 年 度 Current	以 前 年 度 Previous FY	以 前 年 度 Previous FY	以 前 年 度 Previous FY	以 前 年 度 Previous FY	本 年 度 Current	以 前 年 度 Previous FY
8,984,319	8,416,798	567,521	96,025	106.99	108.14	92.09	25.45
9,982,987	9,434,090	548,897	42,502	110.69	111.16	90.28	24.23
10,783,905	9,947,573	836,332	66,949	114.46	115.17	94.63	32.53
9,990,014	9,508,782	481,232	64,327	97.15	97.78	93.80	21.95
9,975,973	9,369,899	606,074	35,046	101.68	102.04	93.49	27.54
9,642,538	9,128,901	513,637	57,547	97.33	97.91	94.76	24.99
9,446,270	9,054,422	391,848	36,108	96.05	96.42	94.87	21.67
10,100,436	9,697,399	403,037	78,523	108.50	109.35	94.20	24.01
10,797,428	10,185,614	611,814	49,474	108.46	108.96	96.17	35.45
10,348,214	9,958,351	389,863	21,726	99.97	100.18	96.85	28.73
251,686	137,130	114,556	3,247	138.14	139.95	75.13	7.69
203,206	167,814	35,392	1,546	77.90	78.49	83.04	—
406,611	349,263	57,348	1,114	126.38	126.73	96.33	—
2,205,729	2,176,489	29,240	6,071	77.95	78.17	64.76	—
3,090,495	3,032,371	58,124	3,964	137.16	137.34	111.55	—
1,028,085	1,010,648	17,437	439	102.67	102.72	277.20	—
385,127	368,684	16,443	881	127.49	127.78	111.33	—
191,294	179,210	12,084	571	72.34	72.56	110.42	—
244,393	232,027	12,366	1,198	73.98	74.34	106.39	—
274,646	262,717	11,929	170	85.81	85.86	100.73	—
1,371,707	1,356,651	15,056	1,373	102.62	102.72	73.76	237.51
695,235	685,347	9,888	1,152	73.19	73.32	261.73	—

表1.本縣各項稅收實徵數與預算數、查定數比較(續一)

單位：新臺幣千元 (二) 稅 捐 收 入

會計年度別 Fiscal Year	預 算 數 Budget Amount	查 定 數 Audited Amount			實 徵 數
		小 計 Sub- Total	本 年 度 Current FY	以 前 年 度 Previous FY	淨 額 Net Actual Collection
民國 92 年度 FY2003	8,307,847	10,885,971	9,003,823	1,882,148	8,782,411
民國 93 年度 FY2004	8,980,766	12,146,484	10,263,685	1,882,799	9,808,736
民國 94 年度 FY2005	9,363,407	12,558,929	10,387,839	2,171,090	10,595,198
民國 95 年度 FY2006	10,216,850	11,819,914	10,034,132	1,785,782	9,848,060
民國 96 年度 FY2007	9,776,939	11,708,545	9,910,603	1,797,942	9,838,046
民國 97 年度 FY2008	9,813,117	11,211,485	9,527,909	1,683,576	9,503,505
民國 98 年度 FY2009	9,762,235	10,905,410	9,439,095	1,466,315	9,330,081
民國 99 年度 FY2010	9,204,658	11,487,327	10,132,377	1,354,950	9,950,105
民國 100 年度 FY2011	9,877,947	11,822,120	10,497,714	1,324,406	10,653,673
民國 101 年度 FY2012	10,299,818	11,243,797	10,211,989	1,031,808	10,239,854
FY2012 101年 1 月Jan.	178,180	1,293,236	179,791	1,113,445	243,992
2 月Feb.	257,213	189,155	197,747	-8,592	195,187
3 月Mar.	319,173	346,817	357,937	-11,120	395,972
4 月Apr.	2,820,126	3,349,963	3,357,889	-7,926	2,194,035
5 月May	2,246,608	2,709,445	2,712,796	-3,351	3,076,280
6 月June	997,456	355,898	360,497	-4,599	1,019,000
7 月July	298,944	323,917	327,015	-3,098	376,959
8 月Aug.	261,633	156,658	158,306	-1,648	185,561
9 月Sept.	326,634	211,817	212,713	-17,922	238,319
10 月Oct.	317,433	252,546	254,358	-1,812	266,850
11 月Nov.	1,332,286	1,827,546	1,821,045	6,501	1,360,924
12 月Dec.	944,132	226,799	254,869	-28,070	686,775

資料來源：根據徵課會計報告及公務統計報表2613-01-02-2編製。

Table 1. Net Actual Revenue 、 Budget Amount and Audited Amount in Recent Years(Cont.1)

(II)Tax Receipts

Unit : N.T.\$1,000

Actual Collection				實徵淨額佔預算數 % Net Actual Collection / Budget Amount	實徵毛額佔預算數 % Gross Actual Collection / Budget Amount	實徵毛額佔查定數 % Net Amount Levied / Audited Amount	
毛 額	Gross	Actual Collection	退還以前年度稅款 Tax Income Returned			本 年 度 Current FY	以 前 年 度 Previous FY
小 計 Sub- Total	本 年 度 Current	以 前 年 度 Previous FY					
8,871,648	8,318,476	553,172	89,237	105.71	106.79	92.39	29.39
9,850,630	9,324,184	526,446	41,894	109.22	109.69	90.85	27.96
10,661,308	9,861,976	799,332	66,110	113.16	113.86	94.94	36.82
9,910,911	9,480,053	430,858	62,851	96.39	97.01	94.48	24.13
9,871,848	9,339,196	532,652	33,802	100.63	100.97	94.23	29.63
9,557,623	9,095,647	461,976	54,118	96.84	97.40	95.46	27.44
9,363,285	9,019,410	343,875	33,204	95.57	95.91	95.55	23.45
10,000,443	9,646,505	353,938	50,338	108.10	108.65	95.20	26.12
10,687,130	10,148,882	538,248	33,457	107.85	108.19	96.68	40.64
10,259,663	9,927,359	332,304	19,809	99.42	99.61	97.21	32.21
246,820	135,972	110,848	2,828	136.94	138.52	75.63	9.96
196,544	166,617	29,927	1,357	75.89	76.41	84.26	—
397,068	347,271	49,797	1,096	124.06	124.41	97.02	—
2,199,891	2,174,861	25,030	5,856	77.80	78.01	64.77	—
3,080,115	3,028,551	51,564	3,835	136.93	137.10	111.64	—
1,019,433	1,007,436	11,997	433	102.16	102.20	279.46	—
377,821	366,367	11,454	862	126.10	126.39	112.03	—
185,784	177,288	8,496	223	70.92	71.01	111.99	—
239,426	230,003	9,423	1,107	72.96	73.30	108.13	—
267,009	259,099	7,910	159	84.06	84.12	101.86	—
1,362,013	1,352,583	9,430	1,089	102.15	102.23	74.28	145.05
687,739	681,311	6,428	964	72.74	72.84	267.32	—

表1.本縣各項稅收實徵數與預算數、查定數比較(續二)

單位：新臺幣千元

(1) 地 價 稅

會計年度別 Fiscal Year	預 算 數 Budget Amount	查 定 數 Audited Amount			實 徵 數
		小 計 Sub- Total	本 年 度 Current FY	以 前 年 度 Previous FY	淨 額
					Net Collection
民國 92 年度 FY2003	1,300,000	1,918,307	1,469,060	449,247	1,375,569
民國 93 年度 FY2004	1,345,000	1,941,097	1,463,078	478,019	1,407,765
民國 94 年度 FY2005	1,351,000	1,962,673	1,467,077	495,596	1,432,171
民國 95 年度 FY2006	1,394,000	1,975,358	1,491,798	483,560	1,454,847
民國 96 年度 FY2007	1,420,000	2,148,341	1,674,861	473,480	1,635,123
民國 97 年度 FY2008	1,539,884	2,170,687	1,709,951	460,736	1,668,803
民國 98 年度 FY2009	1,630,000	2,097,199	1,652,652	444,547	1,644,209
民國 99 年度 FY2010	1,552,460	2,136,472	1,722,918	413,554	1,681,628
民國 100 年度 FY2011	1,633,995	2,088,694	1,701,805	386,889	1,758,684
民國 101 年度 FY2012	1,678,146	2,014,491	1,726,135	288,356	1,747,445
FY2012 101年 1 月Jan.	100	312,602	205	312,397	6,684
2 月Feb.	100	167	358	-191	5,499
3 月Mar.	700	-425	1,123	-1,548	9,633
4 月Apr.	700	-1,370	1,539	-2,909	6,637
5 月May	1,000	8,200	8,899	-699	14,053
6 月June	1,400	4,662	4,967	-305	8,279
7 月July	1,500	1,653	1,725	-72	5,237
8 月Aug.	1,600	3,760	3,867	-107	4,972
9 月Sept.	2,000	23,317	24,874	-1,557	7,951
10 月Oct.	12,000	39,221	40,398	-1,177	44,671
11 月Nov.	1,050,000	1,646,866	1,636,418	10,448	1,128,188
12 月Dec.	607,046	-24,162	1,762	-25,924	505,641

資料來源：根據徵課會計報告及公務統計報表2613-01-02-2編製。

Table 1. Net Actual Revenue 、Budget Amount and Audited Amount in Recent Years(Cont.2)

(1) Land Value Tax

Unit : N.T.\$1,000

Actual Collection				退還以前年度 稅款 Tax Income Returned	實徵淨額佔預算 數 % Net Actual Collection/ Budget Amount	實徵毛額佔預 算 數 % Gross Actual Collection / Budget Amount	實徵毛額佔查定數 % Net Amount Levied/ Audited Amount	
毛 額 Gross	Actual Collection	以前年度 Previous FY	本年度 Current FY		本 年 度 Current FY	以 前 年 度 Previous FY	本 年 度 Current FY	以 前 年 度 Previous FY
1,396,640	1,314,515	82,125	21,071	105.81	107.43	89.48	18.28	
1,410,777	1,331,341	79,436	3,012	104.67	104.89	91.00	16.62	
1,437,340	1,349,645	87,695	5,169	106.01	106.39	92.00	17.69	
1,460,801	1,382,475	78,326	5,954	104.36	104.79	92.67	16.20	
1,646,506	1,550,703	95,803	11,383	115.15	115.95	92.59	20.23	
1,674,215	1,585,295	88,920	5,412	108.37	108.72	92.71	19.30	
1,649,042	1,561,410	87,632	4,833	100.87	101.17	94.48	19.71	
1,709,072	1,628,833	80,239	27,444	108.32	110.09	94.54	19.40	
1,770,287	1,634,850	135,437	11,603	107.63	108.34	96.07	35.01	
1,752,848	1,692,135	60,713	5,403	104.13	104.45	98.03	21.05	
7,329	125	7,204	645	6,684.00	7,329.00	60.98	2.31	
5,638	168	5,470	139	5,499.00	5,638.00	46.93	—	
9,775	819	8,956	142	1,376.14	1,396.43	72.93	—	
7,396	1,116	6,280	759	948.14	1,056.57	72.51	—	
16,783	8,485	8,298	2,730	1,405.30	1,678.30	95.35	—	
8,287	4,733	3,554	8	591.36	591.93	95.29	—	
5,239	1,404	3,835	2	349.13	349.27	81.39	—	
5,122	2,235	2,887	150	310.75	320.13	57.80	—	
8,078	4,333	3,745	127	397.55	403.90	17.42	—	
44,676	41,747	2,929	5	372.26	372.30	103.34	—	
1,128,220	1,123,498	4,722	32	107.45	107.45	68.66	45.20	
506,305	503,472	2,833	664	83.30	83.40	28,573.89	—	

表1.本縣各項稅收實徵數與預算數、查定數比較(續三)

單位：新臺幣千元 (2) 土 地 增 值 稅

會計年度別 Fiscal Year	預 算 數 Budget Amount	查 定 數 Audited Amount			實 徵 數	
		小 計 Sub- Total	本 年 度 Current FY	以 前 年 度 Previous FY	淨	額
					Net	Actual Collection
民國 92 年度 FY2003	1,700,000	2,763,616	2,104,052	659,564	2,034,656	
民國 93 年度 FY2004	2,219,359	3,727,808	3,151,930	575,878	2,774,368	
民國 94 年度 FY2005	2,457,101	3,916,722	3,092,578	824,144	3,357,638	
民國 95 年度 FY2006	3,000,000	3,070,420	2,601,945	468,475	2,490,631	
民國 96 年度 FY2007	2,390,049	2,648,697	2,148,336	500,361	2,163,903	
民國 97 年度 FY2008	2,258,283	2,176,333	1,728,707	447,626	1,763,830	
民國 98 年度 FY2009	2,009,738	2,055,950	1,722,914	333,036	1,649,252	
民國 99 年度 FY2010	1,658,565	2,598,742	2,255,531	343,211	2,130,324	
民國 100 年度 FY2011	2,166,700	2,897,091	2,475,120	421,971	2,522,981	
民國 101 年度 FY2012	2,288,823	2,422,117	2,074,801	347,316	2,092,771	
FY2012 101年 1 月Jan.	95,325	444,803	92,449	352,354	151,367	
2 月Feb.	195,650	127,806	132,209	-4,403	123,251	
3 月Mar.	195,650	155,990	157,528	-1,538	181,628	
4 月Apr.	195,650	147,856	149,886	-2,030	155,971	
5 月May	195,650	230,418	229,304	1,114	225,830	
6 月June	227,850	317,965	317,965	0	298,019	
7 月July	153,460	262,713	263,094	-381	267,075	
8 月Aug.	153,460	116,073	115,467	606	118,753	
9 月Sept.	227,850	150,399	150,399	—	156,618	
10 月Oct.	195,650	131,173	131,173	—	143,957	
11 月Nov.	195,650	127,976	126,382	1,594	143,123	
12 月Dec.	256,978	208,945	208,945	—	127,179	

資料來源：根據徵課會計報告及公務統計報表2613-01-02-2編製。

Table 1. Net Actual Revenue 、Budget Amount and Audited Amount in Recent Years(Cont.3)

(2) Land Value Increment Tax

Unit : N.T.\$1,000

Actual Collection				退還以前年度 稅款 Income Tax Returned	實徵淨額佔預 算數 %	實徵毛額佔預 算數 %	實徵毛額佔查定數 %	
毛 額	Gross	Actual	Collection		Net Actual Collection/ Budget Amount	Gross Actual Collection / Budget Amount	Net Amount Audited	Levied/ Amount
小 計 Sub- Total	本 年 度 Current	以 前 年 度 FY Previous FY					本 年 度 Current	以 前 年 度 FY Previous FY
2,098,584	1,775,663	322,921	63,928	119.69	123.45	84.39	48.96	
2,809,864	2,533,429	276,435	35,496	125.01	126.61	80.38	48.00	
3,413,909	2,870,120	543,789	56,271	136.65	138.94	92.81	65.98	
2,544,463	2,333,907	210,556	53,832	83.02	84.82	89.70	44.94	
2,181,873	1,884,636	297,237	17,970	90.54	91.29	87.73	59.40	
1,809,442	1,579,095	230,347	45,612	78.10	80.12	91.35	51.46	
1,674,107	1,525,937	148,170	24,855	82.06	83.30	88.57	44.49	
2,147,049	1,975,436	171,613	16,725	128.44	129.45	87.58	50.00	
2,539,983	2,279,136	260,847	17,002	116.44	117.23	92.08	61.82	
2,103,009	1,911,163	191,846	10,238	91.43	91.88	92.11	55.24	
152,242	61,203	91,039	875	158.79	159.71	66.20	25.84	
123,667	106,726	16,941	416	63.00	63.21	80.73	—	
182,330	150,346	31,984	702	92.83	93.19	95.44	—	
161,003	148,725	12,278	5,032	79.72	82.29	99.23	—	
226,654	194,148	32,506	824	115.43	115.85	84.67	2,917.95	
298,409	295,547	2,862	390	130.80	130.97	92.95	—	
267,371	265,888	1,483	296	174.04	174.23	101.06	—	
118,760	117,365	1,395	7	77.38	77.39	101.64	230.20	
157,493	156,989	504	875	68.74	69.12	104.38	—	
143,995	143,877	118	38	73.58	73.60	109.68	—	
143,906	143,602	304	783	73.15	73.55	113.63	19.07	
127,179	126,747	432	—	49.49	49.49	60.66	—	

表1.本縣各項稅收實徵數與預算數、查定數比較(續四)

單位：新臺幣千元

(3) 房 屋 稅

會計年度別 Fiscal Year	預 算 數 Budget Amount	查 定 數 Audited Amount			實 徵 數	
		小 計 Sub- Total	本 年 度 Current FY	以 前 年 度 Previous FY	淨	額
					Net	Actual Collection
民國 92 年度 FY2003	2,000,000	2,378,284	2,042,522	335,762	1,994,962	
民國 93 年度 FY2004	2,020,000	2,480,553	2,095,377	385,176	2,067,992	
民國 94 年度 FY2005	2,045,000	2,548,253	2,134,771	413,482	2,137,570	
民國 95 年度 FY2006	2,143,000	2,571,644	2,177,529	394,115	2,164,854	
民國 96 年度 FY2007	2,190,000	2,690,106	2,296,128	393,978	2,264,398	
民國 97 年度 FY2008	2,224,670	2,701,567	2,304,458	397,109	2,314,430	
民國 98 年度 FY2009	2,310,000	2,682,107	2,334,911	347,196	2,337,745	
民國 99 年度 FY2010	2,299,858	2,664,008	2,363,148	300,860	2,363,754	
民國 100 年度 FY2011	2,369,799	2,686,325	2,439,122	247,203	2,490,938	
民國 101 年度 FY2012	2,435,275	2,648,016	2,476,060	171,956	2,474,551	
FY2012 101年 1 月Jan.	2,000	191,673	3,359	188,314	2,970	
2 月Feb.	2,000	-1,817	808	-2,625	2,759	
3 月Mar.	3,200	-1,670	868	-2,538	4,170	
4 月Apr.	20,600	37,349	38,178	-829	40,838	
5 月May	1,470,000	2,410,705	2,412,258	-1,553	1,718,053	
6 月June	683,000	-1,457	944	-2,401	646,645	
7 月July	72,000	-1,286	308	-1,594	15,541	
8 月Aug.	56,000	3,101	3,490	-389	8,085	
9 月Sept.	51,000	1,793	2,608	-815	9,771	
10 月Oct.	36,000	6,574	6,183	391	10,879	
11 月Nov.	24,475	-1,696	1,402	-3,098	6,589	
12 月Dec.	15,000	4,747	5,654	-907	8,251	

資料來源：根據徵課會計報告及公務統計報表2613-01-02-2編製。

Table 1. Net Actual Revenue 、Budget Amount and Audited Amount in Recent Years(Cont.4)

(3) House Tax

Unit : N.T.\$1,000

Actual Collection				實徵淨額佔預算數 %	實徵毛額佔預算數 %	實徵毛額佔查定數 %	
毛 額	Gross	Actual	Collection	Net	Actual	Gross	Net Amount Levied/ Audited
小 計	本 年 度	以 前 年 度	退 還 以 前	Collection/	Collection /	本 年 度	以 前 年 度
Sub- Total	Current	Previous	Tax	Budget	Budget	Current	Previous
		FY	Income	Amount	Amount	FY	FY
			Returned				
1,996,319	1,938,736	57,583	1,357	99.75	99.82	94.92	17.15
2,068,967	2,005,247	63,720	975	102.38	102.42	95.70	16.54
2,139,515	2,062,219	77,296	1,945	104.53	104.62	96.60	18.69
2,165,675	2,108,194	57,481	821	101.02	101.06	96.82	14.58
2,266,079	2,206,662	59,417	1,681	103.40	103.47	96.10	15.08
2,315,348	2,241,795	73,553	918	104.03	104.08	97.28	18.52
2,339,086	2,290,795	48,291	1,341	101.20	101.26	98.11	13.91
2,367,723	2,324,558	43,165	3,969	102.78	102.95	98.37	14.35
2,494,114	2,409,948	84,166	3,176	105.11	105.25	98.80	34.05
2,476,384	2,444,606	31,778	1,833	101.61	101.69	98.73	18.48
3,392	396	2,996	422	148.50	169.60	11.79	1.59
3,330	812	2,518	571	137.95	166.50	100.50	—
4,292	892	3,400	122	130.31	134.13	102.76	—
40,851	38,153	2,698	13	198.24	198.31	99.93	—
1,718,133	1,711,566	6,567	80	116.87	116.88	70.95	—
646,659	644,535	2,124	14	94.68	94.68	68,277.01	—
15,607	13,140	2,467	66	21.58	21.68	4,266.23	—
8,104	6,926	1,178	19	14.44	14.47	198.45	—
9,789	6,972	2,817	18	19.16	19.19	267.33	—
10,946	9,734	1,212	67	30.22	30.41	157.43	309.97
6,757	4,696	2,061	168	26.92	27.61	334.95	—
8,524	6,784	1,740	273	55.01	56.83	119.99	—

表1.本縣各項稅收實徵數與預算數、查定數比較(續五)

單位：新臺幣千元

(4) 使 用 牌 照 稅

會計年度別 Fiscal Year	預 算 數 Budget Amount	查 定 數 Audited Amount			實 徵 數	
		小 計 Sub- Total	本 年 度 Current FY	以 前 年 度 Previous FY	淨	額
					Net	Actual Collection
民國 92 年度 FY2003	2,800,000	3,243,356	2,861,448	381,908	2,857,475	
民國 93 年度 FY2004	2,900,000	3,356,419	2,970,006	386,413	2,983,287	
民國 94 年度 FY2005	3,010,000	3,480,959	3,102,979	377,980	3,078,299	
民國 95 年度 FY2006	3,152,000	3,573,111	3,186,856	386,255	3,162,175	
民國 96 年度 FY2007	3,220,000	3,602,167	3,217,645	384,522	3,203,655	
民國 97 年度 FY2008	3,220,000	3,580,363	3,239,786	340,577	3,213,334	
民國 98 年度 FY2009	3,252,916	3,547,071	3,235,723	311,348	3,208,544	
民國 99 年度 FY2010	3,200,000	3,551,690	3,280,055	271,635	3,270,480	
民國 100 年度 FY2011	3,221,435	3,591,715	3,348,729	242,986	3,346,990	
民國 101 年度 FY2012	3,391,720	3,618,002	3,414,330	203,672	3,408,237	
FY2012 101年 1 月Jan.	46,762	276,071	39,217	236,854	41,388	
2 月Feb.	28,924	37,130	38,112	-982	37,076	
3 月Mar.	86,034	147,302	152,552	-5,250	154,684	
4 月Apr.	2,558,287	3,131,325	3,133,131	-1,806	1,956,210	
5 月May	535,069	4,121	6,120	-1,999	1,065,128	
6 月June	32,495	-753	845	-1,598	31,395	
7 月July	23,963	5,352	6,206	-854	28,832	
8 月Aug.	18,468	616	2,236	-1,620	19,781	
9 月Sept.	13,679	-13,778	1,624	-15,402	13,021	
10 月Oct.	24,462	38,364	39,131	-767	30,269	
11 月Nov.	10,840	-7,314	-5,392	-1,922	23,129	
12 月Dec.	12,737	-434	548	-982	7,324	

資料來源：根據徵課會計報告及公務統計報表2613-01-02-2編製。

Table 1. Net Actual Revenue 、Budget Amount and Audited Amount in Recent Years(Cont.5)

(4) Vehicle License Tax

Unit : N.T.\$1,000

Actual Collection				退還以前年度 稅款 Tax Income Returned	實徵淨額佔預 算數 %	實徵毛額佔預 算數 %	實徵毛額佔查定數 %	
毛 額	Gross	Actual	Collection		Net Actual Collection/ Budget Amount	Gross Actual Collection / Budget Amount	Net Amount Levied/ Amount	Audited
小 計 Sub- Total	本 年 度 Current	以 前 年 度 FY Previous	以 前 年 度 FY Previous				本 年 度 Current	以 前 年 度 FY Previous
2,859,299	2,780,324	78,975	1,824	102.05	102.12	97.16	20.68	
2,984,684	2,892,616	92,068	1,397	102.87	102.92	97.39	23.83	
3,079,878	3,010,393	69,485	1,579	102.27	102.32	97.02	18.38	
3,163,726	3,095,668	68,058	1,551	100.32	100.37	97.14	17.62	
3,204,866	3,136,912	67,954	1,211	99.49	99.53	97.49	17.67	
3,214,559	3,156,185	58,374	1,225	99.79	99.83	97.42	17.14	
3,209,851	3,157,714	52,137	1,307	98.64	98.68	97.59	16.75	
3,271,658	3,219,149	52,509	1,178	102.20	102.24	98.14	19.33	
3,348,201	3,300,436	47,765	1,211	103.90	103.94	98.56	19.66	
3,409,578	3,369,284	40,294	1,341	100.49	100.53	98.68	19.78	
42,122	37,580	4,542	734	88.51	90.08	95.83	1.92	
37,212	32,386	4,826	136	128.18	128.65	84.98	—	
154,764	149,685	5,079	80	179.79	179.89	98.12	—	
1,956,261	1,952,562	3,699	51	76.47	76.47	62.32	—	
1,065,276	1,061,295	3,981	148	199.06	199.09	17,341.42	—	
31,416	28,109	3,307	21	96.61	96.68	3,326.51	—	
28,875	25,236	3,639	43	120.32	120.50	406.64	—	
19,801	16,837	2,964	20	107.11	107.22	753.00	—	
13,051	10,732	2,319	30	95.19	95.41	660.84	—	
30,306	28,111	2,195	37	123.74	123.89	71.84	—	
23,151	20,820	2,331	22	213.37	213.57	—	—	
7,343	5,931	1,412	19	57.50	57.65	1,082.30	—	

表1.本縣各項稅收實徵數與預算數、查定數比較(續六)

單位：新臺幣千元

(5) 契 稅

會計年度別 Fiscal Year	預 算 數 Budget Amount	查 定 數 Audited Amount			實 徵 數
		小 計 Sub- Total	本 年 度 Current FY	以 前 年 度 Previous FY	淨 額
					Net Collection
民國 92 年度 FY2003	250,730	280,716	270,493	10,223	266,466
民國 93 年度 FY2004	240,655	334,603	323,621	10,982	316,997
民國 94 年度 FY2005	244,482	342,151	327,210	14,941	326,280
民國 95 年度 FY2006	277,350	323,834	311,198	12,636	312,278
民國 96 年度 FY2007	303,247	328,550	318,928	9,622	318,642
民國 97 年度 FY2008	318,518	306,840	298,161	8,679	297,751
民國 98 年度 FY2009	319,066	265,557	259,537	6,020	258,835
民國 99 年度 FY2010	265,000	287,129	281,915	5,214	278,126
民國 100 年度 FY2011	261,000	288,719	281,225	7,494	284,086
民國 101 年度 FY2012	268,500	247,799	243,783	4,016	241,282
FY2012 101年 1 月Jan.	20,500	22,057	17,951	4,106	14,915
2 月Feb.	12,350	14,829	14,911	-82	15,956
3 月Mar.	15,400	17,898	17,974	-76	17,883
4 月Apr.	26,700	21,546	21,573	-27	20,785
5 月May	26,700	25,771	25,771	—	23,807
6 月June	26,700	21,205	21,205	—	20,017
7 月July	26,700	26,531	26,531	—	30,700
8 月Aug.	12,350	18,226	18,226	—	19,014
9 月Sept.	12,350	14,159	14,168	-9	14,833
10 月Oct.	28,000	18,265	18,265	—	17,470
11 月Nov.	30,000	27,138	27,034	104	24,657
12 月Dec.	30,750	20,174	20,174	0	21,245

資料來源：根據徵課會計報告及公務統計報表2613-01-02-2編製。

Table 1. Net Actual Revenue 、Budget Amount and Audited Amount in Recent Years(Cont.6)

(5)Deed Tax

Unit : N.T.\$1,000

Actual Collection				退還以前年度 稅款 Income Tax Returned	實徵淨額佔預 算數 %	實徵毛額佔預 算數 %	實徵毛額佔查定數 %	
毛 額	Gross	Actual	Collection		Net Actual Collection/ Budget Amount	Gross Actual Collection / Budget Amount	Net Amount Audited	Levied / Amount
小 計 Sub- Total	本 年 度 Current	以 前 年 度 FY Previous	FY Previous				本 年 度 Current	以 前 年 度 FY Previous
267,396	260,253	7,143	930	106.28	106.65	96.21	69.87	
317,903	309,047	8,856	906	131.72	132.10	95.50	80.64	
327,211	313,756	13,455	931	133.46	133.84	95.89	90.05	
312,900	301,171	11,729	622	112.59	112.82	96.78	92.82	
319,287	310,703	8,584	645	105.08	105.29	97.42	89.21	
298,622	290,872	7,750	871	93.48	93.75	97.56	89.30	
259,671	254,187	5,484	836	81.12	81.38	97.94	91.10	
279,110	274,319	4,791	984	104.95	105.32	97.31	91.89	
284,364	277,195	7,169	278	108.85	108.95	98.57	95.66	
242,174	238,308	3,866	892	89.86	90.20	97.75	96.26	
15,061	11,472	3,589	146	72.76	73.47	63.91	87.41	
15,986	15,927	59	30	129.20	129.44	106.81	—	
17,923	17,876	47	40	116.12	116.38	99.45	—	
20,785	20,763	22	—	77.85	77.85	96.25	—	
23,853	23,851	2	46	89.16	89.34	92.55	—	
20,017	20,011	6	—	74.97	74.97	94.37	—	
31,155	31,155	—	455	114.98	116.69	117.43	—	
19,041	19,013	28	27	153.96	154.18	104.32	—	
14,890	14,890	—	57	120.11	120.57	105.10	—	
17,482	17,369	113	12	62.39	62.44	95.09	—	
24,729	24,729	—	72	82.19	82.43	91.47	—	
21,252	21,252	—	7	69.09	69.11	105.34	—	

表1.本縣各項稅收實徵數與預算數、查定數比較(續七)

單位：新臺幣千元

(6) 印花稅

會計年度別 Fiscal Year	預 算 數 Budget Amount	查 定 數 Audited Amount			實 徵 數	
		小 計 Sub- Total	本 年 度 Current FY	以 前 年 度 Previous FY	淨	額
					Net	Actual Collection
民國 92 年度 FY2003	193,817	183,897	182,632	1,265	182,704	
民國 93 年度 FY2004	189,941	183,436	182,317	1,119	182,250	
民國 94 年度 FY2005	189,424	184,769	183,650	1,119	183,532	
民國 95 年度 FY2006	184,000	183,358	182,181	1,177	182,194	
民國 96 年度 FY2007	186,643	182,307	181,185	1,122	180,319	
民國 97 年度 FY2008	187,762	182,490	181,259	1,231	181,309	
民國 98 年度 FY2009	184,515	173,468	172,305	1,163	172,229	
民國 99 年度 FY2010	176,775	174,124	173,632	492	172,695	
民國 100 年度 FY2011	176,018	197,057	196,085	972	195,382	
民國 101 年度 FY2012	187,854	224,956	223,533	1,423	222,489	
FY2012 101年 1 月Jan.	9,393	23,616	21,669	1,947	21,940	
2 月Feb.	14,089	6,921	7,005	-84	6,710	
3 月Mar.	14,089	23,426	23,453	-27	23,218	
4 月Apr.	14,089	9,260	9,259	1	9,473	
5 月May	14,089	25,975	25,975	0	24,924	
6 月June	21,911	9,779	9,779	0	10,191	
7 月July	17,221	24,995	24,995	0	25,213	
8 月Aug.	15,655	10,856	10,856	-	10,975	
9 月Sept.	15,655	31,675	31,675	-	31,915	
10 月Oct.	17,221	14,787	14,787	-	14,044	
11 月Nov.	17,221	30,404	30,818	-414	31,090	
12 月Dec.	17,221	13,262	13,262	-	12,796	

資料來源：根據徵課會計報告及公務統計報表2613-01-02-2編製。

Table 1. Net Actual Revenue 、Budget Amount and Audited Amount in Recent Years(Cont.7)

(6)Stamp Tax

Unit : N.T.\$1,000

Actual Collection				退還以前年度 稅款 Income Tax Returned	實徵淨額佔預 算數 %	實徵毛額佔預 算數 %	實徵毛額佔查定數 %	
毛 額	Gross	Actual	Collection		Net Actual Collection/ Budget Amount	Gross Actual Collection / Budget Amount	Net Amount Audited	Levied/ Amount
小 計 Sub- Total	本 年 度 Current	以 前 年 度 FY Previous	FY				本 年 度 Current	以 前 年 度 FY Previous
182,774	182,628	146	70	94.27	94.30	100.00	11.54	
182,315	182,315	—	65	95.95	95.99	100.00	—	
183,648	183,645	3	116	96.89	96.95	100.00	0.27	
182,228	182,156	72	34	99.02	99.04	99.99	6.12	
181,190	181,172	18	871	96.61	97.08	99.99	1.60	
181,320	181,190	130	11	96.56	96.57	99.96	10.56	
172,233	172,182	51	4	93.34	93.34	99.93	4.39	
172,703	172,558	145	8	97.69	97.70	99.38	29.47	
195,402	194,480	922	20	111.00	111.01	99.18	94.86	
222,584	221,211	1,373	95	118.44	118.49	98.96	96.49	
21,940	20,567	1,373	—	233.58	233.58	94.91	70.52	
6,775	6,776	-1	65	47.63	48.09	96.73	1.19	
23,228	23,228	—	10	164.80	164.87	99.04	—	
9,474	9,474	—	1	67.24	67.24	102.32	—	
24,931	24,931	—	7	176.90	176.95	95.98	—	
10,191	10,191	—	—	46.51	46.51	104.21	—	
25,213	25,212	1	—	146.41	146.41	100.87	—	
10,975	10,975	—	—	70.11	70.11	101.10	—	
31,915	31,915	—	—	203.86	203.86	100.76	—	
14,044	14,044	—	—	81.55	81.55	94.98	—	
31,102	31,102	—	12	180.54	180.61	100.92	—	
12,796	12,796	—	—	74.30	74.30	96.49	—	

表1.本縣各項稅收實徵數與預算數、查定數比較(續八)

單位：新臺幣千元

(7) 娛樂稅

會計年度別 Fiscal Year	預算數 Budget Amount	查定數 Audited Amount			實徵數	
		小計 Sub- Total	本年度 Current FY	以前年度 Previous FY	淨額	額
					Net Collection	Actual Collection
民國 92 年度 FY2003	63,300	104,323	73,617	30,706	69,848	
民國 93 年度 FY2004	65,811	110,645	77,356	33,289	75,501	
民國 94 年度 FY2005	66,400	112,535	79,574	32,961	77,047	
民國 95 年度 FY2006	66,500	115,623	82,625	32,998	80,626	
民國 96 年度 FY2007	67,000	103,179	73,520	29,659	71,692	
民國 97 年度 FY2008	64,000	89,231	65,587	23,644	63,836	
民國 98 年度 FY2009	56,000	80,993	61,053	19,940	58,886	
民國 99 年度 FY2010	52,000	71,891	55,178	16,713	53,027	
民國 100 年度 FY2011	49,000	70,723	55,628	15,095	54,648	
民國 101 年度 FY2012	49,500	66,719	53,347	13,372	51,795	
FY2012 101年 1 月Jan.	4,100	20,694	4,941	15,753	4,728	
2 月Feb.	4,100	4,119	4,344	-225	3,936	
3 月Mar.	4,100	4,303	4,439	-136	4,756	
4 月Apr.	4,100	3,998	4,323	-325	4,121	
5 月May	4,100	4,255	4,469	-214	4,485	
6 月June	4,100	4,503	4,792	-289	4,454	
7 月July	4,100	3,961	4,156	-195	4,361	
8 月Aug.	4,100	4,026	4,164	-138	3,981	
9 月Sept.	4,100	4,252	4,391	-139	4,210	
10 月Oct.	4,100	4,162	4,421	-259	4,276	
11 月Nov.	4,100	4,172	4,383	-211	4,148	
12 月Dec.	4,400	4,274	4,524	-250	4,339	

資料來源：根據徵課會計報告及公務統計報表2613-01-02-2編製。

Table 1. Net Actual Revenue 、 Budget Amount and Audited Amount in Recent Years(Cont.8)

(7) Amusement Tax

Unit : N.T.\$1,000

Actual Collection				退還以前年度 稅款 Income Tax Returned	實徵淨額佔預 算數 %	實徵毛額佔預 算數 %	實徵毛額佔查定數 %	
毛 額	Gross Actual Collection	以前年度 FY	Net Actual Collection/ Budget Amount		Gross Actual Collection / Budget Amount	Net Amount Audited	以前年度 FY	Levied/ Amount
小計 Sub- Total	本年度 Current	以前年度 Previous				本年度 Current	以前年度 Previous	
69,863	66,357	3,506	15	110.34	110.37	90.14	11.42	
75,544	70,189	5,355	43	114.72	114.79	90.74	16.09	
77,146	72,198	4,948	99	116.03	116.18	90.73	15.01	
80,663	76,482	4,181	37	121.24	121.30	92.57	12.67	
71,733	68,408	3,325	41	107.00	107.06	93.05	11.21	
63,905	61,215	2,690	69	99.74	99.85	93.33	11.38	
58,913	57,185	1,728	27	105.15	105.20	93.66	8.67	
53,048	51,652	1,396	21	101.98	102.02	93.61	8.35	
54,706	52,837	1,869	58	111.53	111.64	94.98	12.38	
51,802	50,652	1,150	7	104.64	104.65	94.95	8.60	
4,734	4,629	105	6	115.32	115.46	93.69	0.67	
3,936	3,822	114	—	96.00	96.00	87.98	—	
4,756	4,425	331	—	116.00	116.00	99.68	—	
4,121	4,068	53	—	100.51	100.51	94.10	—	
4,485	4,275	210	—	109.39	109.39	95.66	—	
4,454	4,310	144	—	108.63	108.63	89.94	—	
4,361	4,332	29	—	106.37	106.37	104.23	—	
3,981	3,937	44	—	97.10	97.10	94.55	—	
4,210	4,172	38	—	102.68	102.68	95.01	—	
4,276	4,217	59	—	104.29	104.29	95.39	—	
4,148	4,136	12	—	101.17	101.17	94.36	—	
4,340	4,329	11	1	98.61	98.64	95.69	—	

表1.本縣各項稅收實徵數與預算數、查定數比較(續九)

單位：新臺幣千元

(8) 教 育 稅

會計年度別 Fiscal Year	預 算 數 Budget Amount	查 定 數 Audited Amount			實 徵 數	
		小 計 Sub- Total	本 年 度 Current FY	以 前 年 度 Previous FY	淨	額
					Net	Actual Collection
民國 92 年度 FY2003	—	13,472	-1	13,473	731	
民國 93 年度 FY2004	—	11,923	—	11,923	576	
民國 94 年度 FY2005	—	10,867	—	10,867	2,661	
民國 95 年度 FY2006	—	6,566	—	6,566	455	
民國 96 年度 FY2007	—	5,198	—	5,198	314	
民國 97 年度 FY2008	—	3,974	—	3,974	212	
民國 98 年度 FY2009	—	3,065	—	3,065	381	
民國 99 年度 FY2010	—	3,271	—	3,271	71	
民國 100 年度 FY2011	—	1,796	—	1,796	-36	
民國 101 年度 FY2012	—	1,697	—	1,697	1,284	
FY2012 101年 1 月Jan.	—	1,720	—	1,720	—	
2 月Feb.	—	—	—	—	—	
3 月Mar.	—	-7	—	-7	—	
4 月Apr.	—	-1	—	-1	—	
5 月May	—	—	—	0	—	
6 月June	—	-6	—	-6	—	
7 月July	—	-2	—	-2	—	
8 月Aug.	—	—	—	—	—	
9 月Sept.	—	—	—	—	—	
10 月Oct.	—	—	—	—	1,284	
11 月Nov.	—	—	—	—	—	
12 月Dec.	—	-7	—	-7	—	
房 屋 稅 附 徵	—	1,614	—	1,614	1,284	
娛 樂 稅 附 徵	—	83	—	83	—	
契 稅 附 徵	—	—	—	—	—	

資料來源：根據徵課會計報告及公務統計報表2613-01-02-2編製。

表1.本縣各項稅收實徵數與預算數、查定數比較(續十完)

單位：新臺幣千元

(三) 罰 鍰 收 入

會計年度別 Fiscal Year	預 算 數 Budget Amount	查 定 數 Audited Amount			實 徵 數
		小 計 Sub- Total	本 年 度 Current FY	以前年度 Previous FY	淨 額
					Net
民國 92 年度 FY2003	—	483,661	135,779	347,882	105,883
民國 93 年度 FY2004	—	568,283	185,902	382,381	131,749
民國 94 年度 FY2005	—	524,228	124,670	399,558	121,758
民國 95 年度 FY2006	—	510,485	103,475	407,010	77,627
民國 96 年度 FY2007	—	515,155	112,016	403,139	102,881
民國 97 年度 FY2008	35,000	477,732	105,818	371,914	81,486
民國 98 年度 FY2009	35,000	447,321	105,178	342,143	80,081
民國 99 年度 FY2010	32,000	485,705	161,861	323,844	71,808
民國 100 年度 FY2011	32,000	494,703	93,032	401,671	94,281
民國 101 年度 FY2012	30,000	395,120	69,849	325,271	86,634
FY2012 101年 1 月Jan.	1,660	379,916	2,727	377,189	4,447
2 月Feb.	1,670	-1,220	4,345	-5,565	6,473
3 月Mar.	1,680	4,268	4,638	-370	9,525
4 月Apr.	1,690	1,079	3,213	-2,134	5,623
5 月May	3,650	1,877	5,686	-3,809	10,251
6 月June	3,450	1,197	4,094	-2,897	8,646
7 月July	2,450	503	4,156	-3,653	7,287
8 月Aug.	2,000	2,157	3,995	-1,838	5,162
9 月Sept.	2,100	5,142	5,382	-240	4,876
10 月Oct.	2,450	6,862	6,455	407	7,626
11 月Nov.	3,050	18,015	18,177	-162	9,410
12 月Dec.	4,150	-24,676	6,981	-31,657	7,308

Table 1. Net Actual Revenue 、Budget Amount and Audited Amount in Recent Years(Cont.10End)

(III) Punitive Fine Revenue

Unit : N.T.\$1,000

Actual Collection				實徵淨額佔預算數 %	實徵毛額佔預算數 %	實徵毛額佔查定數 %	
毛 額	Gross	Actual	Collection	Net Actual	Gross Actual	Net Amount	Levied /
小 計	本 年 度	以 前 年 度	退 還 以 前 年 度	Collection /	Collection /	本 年 度	以 前 年 度
Sub- Total	Current	FY	Income	Budget	Budget	Current	Previous
			Tax	Amount	Amount	FY	FY
			Returned				Amount
112,671	98,322	14,349	6,788	—	—	72.41	4.12
132,357	109,906	22,451	608	—	—	59.12	5.87
122,597	85,597	37,000	839	—	—	68.66	9.26
79,103	28,729	50,374	1,476	—	—	27.76	12.38
104,125	30,703	73,422	1,244	—	—	27.41	18.21
84,915	33,254	51,661	3,429	232.82	242.61	31.43	13.89
82,985	35,012	47,973	2,904	228.80	237.10	33.29	14.02
99,993	50,894	49,099	28,185	224.40	312.48	31.44	15.16
110,298	36,732	73,566	16,017	294.63	344.68	39.48	18.31
88,551	30,992	57,559	1,917	288.78	295.17	44.37	17.70
4,866	1,158	3,708	419	267.89	293.13	42.46	0.98
6,662	1,197	5,465	189	387.60	398.92	27.55	—
9,543	1,992	7,551	18	566.96	568.04	42.95	—
5,838	1,628	4,210	215	332.72	345.44	50.67	—
10,380	3,820	6,560	129	280.85	284.38	67.18	—
8,652	3,212	5,440	6	250.61	250.78	78.46	—
7,306	2,317	4,989	19	297.43	298.20	55.75	—
5,510	1,922	3,588	348	258.10	275.50	48.11	—
4,967	2,024	2,943	91	232.19	236.52	37.61	—
7,637	3,618	4,019	11	311.27	311.71	56.05	987.47
9,694	4,068	5,626	284	308.52	317.84	22.38	—
7,496	4,036	3,460	188	176.10	180.63	57.81	—

基 比：95年度=100
環 比：上年度=100
分 配 比：各年總計=100

表 2. 本縣各項稅收收入數額及指數

單位：新臺幣千元

稅 目 別 Item of Tax	92 年 度 2003 Year			
	金 額 Amount	指 數 Index		分 配 比 Shares
		基 比 Fixed Index	環 比 Link Index	
總 計 Grand Total	8,888,294	89.55	104.32	100.00
稅 捐 收 入 Tax Receipts	8,782,411	89.18	105.33	98.81
地 價 稅 Land Value Tax	1,375,569	94.55	99.34	15.48
土 地 增 值 稅 Land Value Increment Tax	2,034,656	81.69	117.05	22.89
房 屋 稅 House Tax	1,994,962	92.15	101.87	22.44
使 用 牌 照 稅 Vehicle License Tax	2,857,475	90.36	103.29	32.15
契 稅 Deed Tax	266,466	85.33	107.19	3.00
印 花 稅 Stamp Tax	182,704	100.28	105.72	2.05
娛 樂 稅 Amusement Tax	69,848	86.63	103.06	0.79
教 育 捐 Education Surtax	731	160.66	100.00	0.01
罰 鍰 Punitive Fine	105,883	136.40	58.01	1.19
營 業 稅 Business Tax	—	—	—	—

資料來源：根據徵課會計報告表編製。

附 註：1. 本表資料採曆年資料(1—12月)。

2. 自92年度起稅捐處不代徵營業稅，因此總計不包括營業稅。

3. 92年度前之罰鍰包含營業稅的罰鍰。

Link Index : Last Year=100 Table 2 . Net Actual Collection and Index in Recent Years

Shares : Total=100

Unit : N.T.\$1,000

93	年	度	2004	Year
金額 Amount	指 數 Index		分配比 Shares	
	基 比 Fixed Index	環 比 Link Index		
9,940,485	100.15	111.84	100.00	
9,808,736	99.60	111.69	98.67	
1,407,765	96.76	102.34	14.16	
2,774,368	111.39	136.36	27.91	
2,067,992	95.53	103.66	20.80	
2,983,287	94.34	104.40	30.01	
316,997	101.51	118.96	3.19	
182,250	100.03	99.75	1.83	
75,501	93.64	108.09	0.76	
576	126.59	78.80	0.01	
131,749	169.72	124.43	1.33	
—	—	—	—	

基 比：95年度=100
環 比：上年度=100
分 配 比：各年總計=100

表2. 本縣各項稅收收入數額及指數(續一)

單位：新臺幣千元

稅 目 別 Item of Tax	94 年 度 2005 Year			
	金 額 Amount	指 數 Index		分 配 比 Shares
		基 比 Fixed Index	環 比 Link Index	
總 計 Grand Total	10,716,956	107.97	107.81	100.00
稅 捐 收 入 Tax Receipts	10,595,198	107.59	108.02	98.86
地 價 稅 Land Value Tax	1,432,171	98.44	101.73	13.36
土 地 增 值 稅 Land Value Increment Tax	3,357,638	134.81	121.02	31.33
房 屋 稅 House Tax	2,137,570	98.74	103.36	19.95
使 用 牌 照 稅 Vehicle License Tax	3,078,299	97.35	103.18	28.72
契 稅 Deed Tax	326,280	104.48	102.93	3.05
印 花 稅 Stamp Tax	183,532	100.73	100.70	1.71
娛 樂 稅 Amusement Tax	77,047	95.56	102.05	0.72
教 育 捐 Education Surtax	2,661	584.84	461.98	0.02
罰 鍰 Punitive Fine	121,758	156.85	92.42	1.14
營 業 稅 Business Tax	—	—	—	—

資料來源：根據徵課會計報告表編製。

附 註：1. 本表資料採曆年資料(1—12月)。

2. 自92年度起稅捐處不代徵營業稅，因此總計不包括營業稅。

3. 92年度前之罰鍰包含營業稅的罰鍰。

Link Index : Last Year=100 Table 2 . Net Actual Collection and Index in Recent Years(Cont.1)

Shares : Total=100

Unit : N.T.\$1,000

95	年	度	2006	Year
金 額 Amount	指 數 Index		分 配 比 Shares	
	基 比 Fixed Index	環 比 Link Index		
9,925,687	100.00	92.62	100.00	
9,848,060	100.00	92.95	99.22	
1,454,847	100.00	101.58	14.66	
2,490,631	100.00	74.18	25.09	
2,164,854	100.00	101.28	21.81	
3,162,175	100.00	102.72	31.86	
312,278	100.00	95.71	3.15	
182,194	100.00	99.27	1.84	
80,626	100.00	104.65	0.81	
455	100.00	17.10	0.00	
77,627	100.00	63.76	0.78	
—	—	—	—	

基 比：95年度=100
環 比：上年度=100
分 配 比：各年總計=100

表2. 本縣各項稅收收入數額及指數(續二)

單位：新臺幣千元

稅 目 別 Item of Tax	96 年 度 2007 Year			
	金 額 Amount	指 數 Index		分 配 比 Shares
		基比 Fixed Index	環比 Link Index	
總 計 Grand Total	9,940,927	100.15	100.15	100.00
稅 捐 收 入 Tax Receipts	9,838,046	99.90	99.90	98.97
地 價 稅 Land Value Tax	1,635,123	112.39	112.39	16.45
土 地 增 值 稅 Land Value Increment Tax	2,163,903	86.88	86.88	21.77
房 屋 稅 House Tax	2,264,398	104.60	104.60	22.78
使 用 牌 照 稅 Vehicle License Tax	3,203,655	101.31	101.31	32.23
契 稅 Deed Tax	318,642	102.04	102.04	3.21
印 花 稅 Stamp Tax	180,319	98.97	98.97	1.81
娛 樂 稅 Amusement Tax	71,692	88.92	88.92	0.72
教 育 捐 Education Surtax	314	69.01	69.01	0.00
罰 鍰 Punitive Fine	102,881	132.53	132.53	1.03
營 業 稅 Business Tax	—	—	—	—

資料來源：根據徵課會計報告表編製。

附 註：1. 本表資料採曆年資料(1—12月)。

2. 自92年度起稅捐處不代徵營業稅，因此總計不包括營業稅。

3. 92年度前之罰鍰包含營業稅的罰鍰。

Link Index : Last Year=100 Table 2 . Net Actual Collection and Index in Recent Years(Cont.2)

Shares : Total=100

Unit : N.T\$.1,000

97	年	度	2008	Year
金額 Amount	指數 Index		分配比 Shares	
	基比 Fixed Index	環比 Link Index		
9,584,991	96.57	96.42	100.00	
9,503,505	96.50	96.60	99.15	
1,668,803	114.71	102.06	17.41	
1,763,830	70.82	81.51	18.40	
2,314,430	106.91	102.21	24.15	
3,213,334	101.62	100.30	33.52	
297,751	95.35	93.44	3.11	
181,309	99.51	100.55	1.89	
63,836	79.18	89.04	0.67	
212	46.59	67.52	0.00	
81,486	104.97	79.20	0.85	
—	—	—	—	

基 比：95年度=100
環 比：上年度=100
分 配 比：各年總計=100

表2. 本縣各項稅收收入數額及指數(續三)

單位：新臺幣千元

稅 目 別 Item of Tax	98 年 度 2009 Year			分 配 比 Shares
	金 額 Amount	指 數 Index		
		基比 Fixed Index	環比 Link Index	
總 計 Grand Total	9,410,162	94.81	98.18	100.00
稅 捐 收 入 Tax Receipts	9,330,081	94.74	98.18	99.15
地 價 稅 Land Value Tax	1,644,209	113.02	98.53	17.47
土 地 增 值 稅 Land Value Increment Tax	1,649,252	66.22	93.50	17.53
房 屋 稅 House Tax	2,337,745	107.99	101.01	24.84
使 用 牌 照 稅 Vehicle License Tax	3,208,544	101.47	99.85	34.10
契 稅 Deed Tax	258,835	82.89	86.93	2.75
印 花 稅 Stamp Tax	172,229	94.53	94.99	1.83
娛 樂 稅 Amusement Tax	58,886	73.04	92.25	0.63
教 育 捐 Education Surtax	381	83.74	179.72	0.00
罰 鍰 Punitive Fine	80,081	103.16	98.28	0.85
營 業 稅 Business Tax	—	—	—	—

資料來源：根據徵課會計報告表編製。

附 註：1. 本表資料採曆年資料(1—12月)。

2. 自92年度起稅捐處不代徵營業稅，因此總計不包括營業稅。

3. 92年度前之罰鍰包含營業稅的罰鍰。

Link Index : Last Year=100 Table 2 . Net Actual Collection and Index in Recent Years(Cont.3)

Shares : Total=100

Unit : N.T.\$1,000

99	年	度	2010	Year
金額 Amount	指數 Index		分配比 Shares	
	基比 Fixed Index	環比 Link Index		
10,021,913	100.97	106.50	100.00	
9,950,105	101.04	106.65	99.28	
1,681,628	115.59	102.28	16.78	
2,130,324	85.53	129.17	21.25	
2,363,754	109.19	101.11	23.59	
3,270,480	103.43	101.93	32.63	
278,126	89.06	107.45	2.78	
172,695	94.79	100.27	1.72	
53,027	65.77	90.05	0.53	
71	15.60	18.64	0.00	
71,808	92.50	89.67	0.72	
—	—	—	—	

基 比：95年度=100
環 比：上年度=100
分 配 比：各年總計=100

表2. 本縣各項稅收收入數額及指數(續四完)

單位：新臺幣千元

稅 目 別 Item of Tax	100 年 度 2011 Year			
	金 額 Amount	指 數 Index		分 配 比 Shares
		基比 Fixed Index	環比 Link Index	
總 計 Grand Total	10,747,954	108.28	107.24	100.00
稅 捐 收 入 Tax Receipts	10,653,673	108.18	107.07	99.12
地 價 稅 Land Value Tax	1,758,684	120.88	104.58	16.36
土 地 增 值 稅 Land Value Increment Tax	2,522,981	101.30	118.43	23.47
房 屋 稅 House Tax	2,490,938	115.06	105.38	23.18
使 用 牌 照 稅 Vehicle License Tax	3,346,990	105.84	102.34	31.14
契 稅 Deed Tax	284,086	90.97	102.14	2.64
印 花 稅 Stamp Tax	195,382	107.24	113.14	1.82
娛 樂 稅 Amusement Tax	54,648	67.78	103.06	0.51
教 育 捐 Education Surtax	-36	—	—	—
罰 鍰 Punitive Fine	94,281	121.45	131.30	0.88
營 業 稅 Business Tax	—	—	—	—

資料來源：根據徵課會計報告表編製。

附 註：1. 本表資料採曆年資料(1—12月)。

2. 自92年度起稅捐處不代徵營業稅，因此總計不包括營業稅。

3. 92年度前之罰鍰包含營業稅的罰鍰。

Link Index : Last Year=100 Table 2 . Net Actual Collection and Index in Recent Years(Cont.4 End)

Shares : Total=100

Unit : N.T.\$1,000

101	年 度		2012Year
金 額 Amount	指 數 Index		分 配 比 Shares
	基 比 Fixed Index	環 比 Link Index	
10,326,488	104.04	96.08	100.00
10,239,854	103.98	96.12	99.16
1,747,445	120.11	99.36	16.92
2,092,771	84.03	82.95	20.27
2,474,551	114.31	99.34	23.96
3,408,237	107.78	101.83	33.01
241,282	77.27	84.93	2.34
222,489	122.12	113.87	2.16
51,795	64.24	94.78	0.50
1,284	—	—	—
86,634	111.60	91.89	0.84
—	—	—	—

表3. 本縣各項稅收季節變動指數

單位：新臺幣千元

(一) 總計 (包括罰鍰收入)

年 Year	1 Jan.	2 Feb.	3 Mar.	4 Apr.	5 May.	6 June
民國92年 FY 2003	344,163	195,869	257,379	1,796,271	2,513,665	774,376
民國93年 FY 2004	402,069	323,815	442,371	2,461,735	2,346,488	683,446
民國94年 FY 2005	560,701	360,429	671,509	2,247,271	2,710,693	753,911
民國95年 FY 2006	333,209	257,511	386,614	2,083,445	2,651,871	924,257
民國96年 FY 2007	331,044	210,484	348,044	2,469,495	2,612,745	775,093
民國97年 FY 2008	330,413	185,763	338,777	2,411,911	2,497,095	978,657
民國98年 FY 2009	155,127	215,567	312,806	2,428,557	2,122,472	1,100,062
民國99年 FY 2010	250,892	218,920	336,813	2,617,680	2,619,942	775,999
民國100年 FY 2011	429,538	214,188	358,818	2,210,724	2,974,082	963,063
民國101年 FY 2012	248,439	201,660	405,497	2,199,658	3,086,531	1,027,646
各月總計 Monthly Total	3,385,595	2,384,206	3,858,628	22,926,747	26,135,584	8,756,510
各月平均 Monthly Average	338,559.50	238,420.60	385,862.80	2,292,674.70	2,613,558.40	875,651.00
季節指數 Seasonal Index	40.83	28.75	46.53	276.49	315.19	105.60

資料來源：根據徵課會計報告表編製。

附註：1.本表金額一律用實徵淨額。

2.計算式：各月平均=各月總計÷年度數。

3.季節指數=各月平均÷各月平均之年平均數×100

Table 3. Seasonal Variation of Net Actual Collection

(I)Grand Total (Punitive Fine Revenue is Included)

Unit : N.T.\$1,000

7 July	8 Aug.	9 Sept.	10 Oct.	11 Nov.	12 Dec.	合 計 數 Total	各 年 平 均 Annual Average
279,894	212,132	283,136	323,858	981,244	926,307	8,888,294	740,691.17
330,653	345,368	265,747	338,701	1,328,398	671,694	9,940,485	828,373.75
376,055	344,864	359,049	305,111	1,248,439	778,924	10,716,956	893,079.67
305,066	339,486	269,829	414,142	1,166,503	793,754	9,925,687	827,140.58
260,759	347,252	263,782	238,755	1,390,674	692,800	9,940,927	828,410.58
230,417	195,748	206,681	256,409	1,113,007	840,113	9,584,991	798,749.25
248,294	261,820	217,905	312,895	1,337,317	697,340	9,410,162	784,180.17
223,716	274,175	262,451	290,912	1,288,926	861,487	10,021,913	835,159.42
300,871	279,055	217,311	650,602	1,323,848	825,854	10,747,954	895,662.83
384,246	190,723	243,195	274,476	1,370,334	694,083	10,326,488	860,540.67
2,939,971	2,790,623	2,589,086	3,405,861	12,548,690	7,782,356	99,503,857	8,291,988.08
293,997.10	279,062.30	258,908.60	340,586.10	1,254,869.00	778,235.60	9,950,385.70	829,198.81
35.46	33.65	31.22	41.07	151.34	93.85	—	100.00

4.自92年度起稅捐處不代徵營業稅。

5.本表資料採曆年資料(1—12月)。

表3. 本縣各項稅收季節變動指數 (續一)

單位：新臺幣千元

(二) 稅 捐 收 入

年 Year	1 Jan.	2 Feb.	3 Mar.	4 Apr.	5 May.	6 June
民國92年 FY 2003	341,751	188,134	252,095	1,784,537	2,504,978	760,753
民國93年 FY 2004	399,908	317,889	435,149	2,448,777	2,340,863	680,004
民國94年 FY 2005	552,276	354,755	659,679	2,240,511	2,701,208	743,963
民國95年 FY 2006	327,245	252,327	380,300	2,077,800	2,643,343	916,257
民國96年 FY 2007	322,951	206,515	341,717	2,460,086	2,603,994	760,966
民國97年 FY 2008	323,007	181,391	330,888	2,404,558	2,487,872	972,320
民國98年 FY 2009	150,968	208,613	303,999	2,422,348	2,115,251	1,090,786
民國99年 FY 2010	262,917	212,659	330,448	2,610,126	2,612,159	765,103
民國100年 FY 2011	422,690	214,573	355,719	2,202,892	2,964,617	951,594
民國101年 FY 2012	243,992	195,187	395,972	2,194,035	3,076,280	1,019,000
各 月 總 計 Monthly Total	3,347,705	2,332,043	3,785,966	22,845,670	26,050,565	8,660,746
各 月 平 均 Monthly Average	334,770.50	233,204.30	378,596.60	2,284,567.00	2,605,056.50	866,074.60
季 節 指 數 Seasonal Index	40.76	28.40	46.10	278.18	317.21	105.46

資料來源：根據徵課會計報告表編製。

附 註：1.本表金額一律用實徵淨額。

2.計算式：各月平均=各月總計÷年度數。

3.季節指數=各月平均÷各月平均之年平均數×100

Table 3 . Seasonal Variation of Net Actual Collection (Cont.1)

(II) Tax Receipts

Unit : N.T.\$1,000

7 月 July	8 月 Aug.	9 月 Sept.	10 月 Oct.	11 月 Nov.	12 月 Dec.	合 計 數 Total	各 年 平 均 Annual Average
276,823	206,622	272,645	306,095	975,294	912,684	8,782,411	731,867.58
313,902	332,816	238,204	329,940	1,312,632	658,652	9,808,736	817,394.67
369,758	318,141	352,356	293,450	1,241,107	767,994	10,595,198	882,933.17
299,555	333,588	264,867	408,060	1,160,360	784,358	9,848,060	820,671.67
248,255	339,850	257,326	232,005	1,383,000	681,381	9,838,046	819,837.17
225,626	190,089	201,645	250,356	1,105,496	830,257	9,503,505	791,958.75
242,714	257,338	213,711	305,290	1,330,045	689,018	9,330,081	777,506.75
216,837	266,779	257,458	282,593	1,281,901	851,125	9,950,105	829,175.42
293,394	270,904	210,161	632,252	1,318,590	816,287	10,653,673	887,806.08
376,959	185,561	238,319	266,850	1,360,924	686,775	10,239,854	853,321.17
2,863,823	2,701,688	2,506,692	3,306,891	12,469,349	7,678,531	98,549,669	8,212,472
286,382.30	270,168.80	250,669.20	330,689.10	1,246,934.90	767,853.10	9,854,966.90	821,247.24
34.87	32.90	30.52	40.27	151.83	93.50	—	100.00

4.自92年度起稅捐處不代徵營業稅。

5.本表資料採曆年資料(1—12月)。

表 3. 本縣各項稅收季節變動指數 (續二)

單位：新臺幣千元

(1) 地 價 稅

年 別 Year	1 月 Jan.	2 月 Feb.	3 月 Mar.	4 月 Apr.	5 月 May.	6 月 June
民國92年 FY 2003	8,485	5,227	9,218	9,253	15,627	4,792
民國93年 FY 2004	27,656	8,335	10,395	1,870	7,180	2,567
民國94年 FY 2005	17,950	5,412	13,666	9,066	5,503	4,947
民國95年 FY 2006	9,505	10,495	10,604	6,262	7,526	17,201
民國96年 FY 2007	15,967	5,618	11,876	10,380	7,420	5,197
民國97年 FY 2008	11,129	8,653	15,322	14,410	8,636	5,684
民國98年 FY 2009	8,446	11,093	12,153	10,522	5,974	5,353
民國99年 FY 2010	-11,647	9,064	7,103	13,040	8,578	6,147
民國100年 FY 2011	9,579	9,425	11,563	13,005	7,729	10,000
民國101年 FY 2012	6,684	5,499	9,633	6,637	14,053	8,279
各 月 總 計 Monthly Total	103,754	78,821	111,533	94,445	88,226	70,167
各 月 平 均 Monthly Average	10,375.40	7,882.10	11,153.30	9,444.50	8,822.60	7,016.70
季 節 指 數 Seasonal Index	7.88	5.98	8.47	7.17	6.70	5.33

資料來源：根據徵課會計報告表編製。

附 註：1.本表金額一律用實徵淨額。

2.計算式：各月平均=各月總計÷年度數。

3.季節指數=各月平均÷各月平均之年平均數×100

Table 3. Seasonal Variation of Net Actual Collection (Cont.2)

(1) Land Value Tax

Unit : N.T.\$1,000

7 月 July	8 月 Aug.	9 月 Sept.	10 月 Oct.	11 月 Nov.	12 月 Dec.	合 計 數 Total	各 年 平 均 Annual Average
6,010	4,531	3,703	14,342	730,708	563,673	1,375,569	114,630.75
6,081	20,846	3,242	13,304	920,311	385,978	1,407,765	117,313.75
4,118	7,081	10,789	19,593	967,497	366,549	1,432,171	119,347.58
4,443	13,257	6,354	26,053	931,235	411,912	1,454,847	121,237.25
7,773	7,101	5,965	26,835	1,104,970	426,021	1,635,123	136,260.25
4,866	7,864	5,239	16,908	921,273	648,819	1,668,803	139,066.92
8,157	4,691	4,154	18,568	1,116,143	438,955	1,644,209	137,017.42
6,576	6,021	5,897	16,740	1,044,915	569,194	1,681,628	140,135.67
5,742	11,892	6,617	64,883	1,063,292	544,957	1,758,684	146,557.00
5,237	4,972	7,951	44,671	1,128,188	505,641	1,747,445	145,620.42
59,003	88,256	59,911	261,897	9,928,532	4,861,699	15,806,244	1,317,187
5,900.30	8,825.60	5,991.10	26,189.70	992,853.20	486,169.90	1,580,624.40	131,718.70
4.48	6.70	4.55	19.88	753.77	369.10	—	100.00

4.自92年度起稅捐處不代徵營業稅。

5.本表資料採曆年資料(1—12月)。

表 3. 本縣各項稅收季節變動指數 (續三)

單位：新臺幣千元 (2) 土地增值稅

年 別	1 月	2 月	3 月	4 月	5 月	6 月
Year	Jan.	Feb.	Mar.	Apr.	May.	June
民國92年 FY 2003	230,495	117,310	126,618	148,581	107,360	181,184
民國93年 FY 2004	271,439	213,036	304,456	275,735	241,860	155,844
民國94年 FY 2005	399,636	263,284	510,385	267,308	239,413	218,917
民國95年 FY 2006	199,313	161,005	229,580	175,109	189,996	175,015
民國96年 FY 2007	190,320	128,547	196,695	226,166	191,989	194,940
民國97年 FY 2008	187,829	96,894	209,733	96,710	216,553	197,018
民國98年 FY 2009	65,994	114,217	142,461	91,896	86,547	141,385
民國99年 FY 2010	183,155	132,935	169,240	215,357	227,119	154,325
民國100年 FY 2011	300,001	142,346	190,320	137,765	219,736	186,146
民國101年 FY 2012	151,367	123,251	181,628	155,971	225,830	298,019
各 月 總 計 Monthly Total	2,179,549	1,492,825	2,261,116	1,790,598	1,946,403	1,902,793
各 月 平 均 Monthly Average	217,954.90	149,282.50	226,111.60	179,059.80	194,640.30	190,279.30
季 節 指 數 Seasonal Index	113.81	77.95	118.07	93.50	101.64	99.36

資料來源：根據徵課會計報告表編製。

附 註：1.本表金額一律用實徵淨額。

2.計算式：各月平均=各月總計÷年度數。

3.季節指數=各月平均÷各月平均之年平均數×100

Table 3. Seasonal Variation of Net Actual Collection (Cont.3)

(2) Land Value Increment Tax

Unit : N.T.\$1,000

7 月 July	8 月 Aug.	9 月 Sept.	10 月 Oct.	11 月 Nov.	12 月 Dec.	合 計 數 Total	各 年 平 均 Annual Average
156,493	120,867	181,381	212,009	167,913	284,445	2,034,656	169,554.67
194,272	231,657	153,322	230,309	294,672	207,766	2,774,368	231,197.33
271,718	224,486	247,986	198,262	184,208	332,035	3,357,638	279,803.17
194,672	243,374	175,825	294,188	142,534	310,020	2,490,631	207,552.58
137,827	235,669	175,227	126,067	197,101	163,355	2,163,903	180,325.25
134,896	115,463	122,040	147,166	116,528	123,000	1,763,830	146,985.83
140,350	176,881	133,051	220,078	147,434	188,958	1,649,252	137,437.67
122,995	186,392	182,652	202,009	151,096	203,049	2,130,324	177,527.00
185,437	182,043	125,885	456,077	178,941	218,284	2,522,981	210,248.42
267,075	118,753	156,618	143,957	143,123	127,179	2,092,771	174,397.58
1,805,735	1,835,585	1,653,987	2,230,122	1,723,550	2,158,091	22,980,354	1,915,030
180,573.50	183,558.50	165,398.70	223,012.20	172,355.00	215,809.10	2,298,035.40	191,502.95
94.29	95.85	86.37	116.45	90.00	112.69	—	100.00

4.自92年度起稅捐處不代徵營業稅。

5.本表資料採曆年資料(1—12月)。

表 3. 本縣各項稅收季節變動指數 (續四)

單位：新臺幣千元

(3) 房 屋 稅

年 別 Year	1 月 Jan.	2 月 Feb.	3 月 Mar.	4 月 Apr.	5 月 May.	6 月 June
民國92年 FY 2003	6,387	3,402	8,085	19,064	1,388,596	497,837
民國93年 FY 2004	4,995	6,514	7,160	32,006	1,503,834	442,789
民國94年 FY 2005	6,655	6,753	6,516	24,300	1,587,020	430,601
民國95年 FY 2006	3,892	4,612	11,265	20,722	1,424,156	638,266
民國96年 FY 2007	13,190	2,512	7,516	31,716	1,627,715	484,887
民國97年 FY 2008	26,294	4,675	8,873	23,887	1,503,888	685,714
民國98年 FY 2009	2,777	13,039	4,187	28,524	1,379,886	845,858
民國99年 FY 2010	2,540	3,669	4,858	34,482	1,725,791	528,131
民國100年 FY 2011	4,635	5,468	3,750	32,654	1,647,899	678,242
民國101年 FY 2012	2,970	2,759	4,170	40,838	1,718,053	646,645
各 月 總 計 Monthly Total	74,335	53,403	66,380	288,193	15,506,838	5,878,970
各 月 平 均 Monthly Average	7,433.50	5,340.30	6,638.00	28,819.30	1,550,683.80	587,897.00
季 節 指 數 Seasonal Index	3.95	2.83	3.52	15.29	822.96	312.00

資料來源：根據徵課會計報告表編製。

附 註：1.本表金額一律用實徵淨額。

2.計算式：各月平均=各月總計÷年度數。

3.季節指數=各月平均÷各月平均之年平均數×100

Table 3. Seasonal Variation of Net Actual Collection (Cont.4)

(3) House Tax

Unit : N.T.\$1,000

7 月 July	8 月 Aug.	9 月 Sept.	10 月 Oct.	11 月 Nov.	12 月 Dec.	合 計 數 Total	各 年 平 均 Annual Average
18,422	15,794	16,786	7,036	7,210	6,343	1,994,962	166,246.83
15,726	11,765	14,768	12,189	8,829	7,417	2,067,992	172,332.67
13,711	13,848	15,842	6,349	11,599	14,376	2,137,570	178,130.83
13,416	7,632	10,510	12,852	10,009	7,522	2,164,854	180,404.50
15,697	15,068	7,841	10,598	7,458	40,200	2,264,398	188,699.83
13,044	10,202	11,713	9,510	8,354	8,276	2,314,430	192,869.17
15,237	13,109	17,617	7,344	3,660	6,507	2,337,745	194,812.08
11,875	12,247	8,836	6,027	4,709	20,589	2,363,754	196,979.50
18,105	19,396	15,771	46,383	8,698	9,937	2,490,938	207,578.17
15,541	8,085	9,771	10,879	6,589	8,251	2,474,551	206,212.58
150,774	127,146	129,455	129,167	77,115	129,418	22,611,194	1,884,266
15,077.40	12,714.60	12,945.50	12,916.70	7,711.50	12,941.80	2,261,119.40	188,426.62
8.00	6.75	6.87	6.86	4.09	6.87	—	100.00

4.自92年度起稅捐處不代徵營業稅。

5.本表資料採曆年資料(1—12月)。

表 3. 本縣各項稅收季節變動指數 (續五)

單位：新臺幣千元

(4) 使用牌照稅

年 Year	1 Jan.	2 Feb.	3 Mar.	4 Apr.	5 May.	6 June
民國92年 FY 2003	47,232	37,338	64,676	1,572,877	939,256	38,075
民國93年 FY 2004	47,343	50,363	59,027	2,098,010	534,049	38,754
民國94年 FY 2005	60,106	43,490	70,466	1,899,058	811,696	44,458
民國95年 FY 2006	55,825	41,651	71,849	1,837,320	965,700	41,785
民國96年 FY 2007	47,309	36,804	77,287	2,147,385	718,156	33,450
民國97年 FY 2008	41,982	36,212	39,661	2,228,816	700,776	44,471
民國98年 FY 2009	28,622	40,590	99,856	2,256,935	598,952	57,776
民國99年 FY 2010	37,774	37,795	109,049	2,310,743	603,590	41,650
民國100年 FY 2011	51,958	32,139	95,595	1,981,402	1,026,206	36,106
民國101年 FY 2012	41,388	37,076	154,684	1,956,210	1,065,128	31,395
各月總計 Monthly Total	459,539	393,458	842,150	20,288,756	7,963,509	407,920
各月平均 Monthly Average	45,953.90	39,345.80	84,215.00	2,028,875.60	796,350.90	40,792.00
季節指數 Seasonal Index	17.38	14.88	31.85	767.24	301.15	15.43

資料來源：根據徵課會計報告表編製。

附註：1.本表金額一律用實徵淨額。

2.計算式：各月平均=各月總計÷年度數。

3.季節指數=各月平均÷各月平均之年平均數×100

Table 3. Seasonal Variation of Net Actual Collection (Cont.5)

(4) Vehicle License Tax

Unit : N.T.\$1,000

7 月 July	8 月 Aug.	9 月 Sept.	10 月 Oct.	11 月 Nov.	12 月 Dec.	合 計 數 Total	各 年 平 均 Annual Average
41,484	28,355	23,874	29,723	22,619	11,966	2,857,475	238,122.92
34,098	30,484	19,773	31,012	27,077	13,297	2,983,287	248,607.25
32,323	32,344	20,851	31,422	20,607	11,478	3,078,299	256,524.92
34,204	26,989	20,010	32,693	20,182	13,967	3,162,175	263,514.58
28,065	34,304	16,481	29,958	22,011	12,445	3,203,655	266,971.25
20,066	21,179	19,202	31,694	16,831	12,444	3,213,334	267,777.83
26,204	25,339	13,077	25,571	21,252	14,370	3,208,544	267,378.67
24,691	27,651	16,401	25,611	27,065	8,460	3,270,480	272,540.00
26,627	20,522	15,199	27,182	24,485	9,569	3,346,990	278,915.83
28,832	19,781	13,021	30,269	23,129	7,324	3,408,237	284,019.75
296,594	266,948	177,889	295,135	225,258	115,320	31,732,476	2,644,373
29,659.40	26,694.80	17,788.90	29,513.50	22,525.80	11,532.00	3,173,247.60	264,437.30
11.22	10.09	6.73	11.16	8.52	4.36	—	100.00

4.自92年度起稅捐處不代徵營業稅。

5.本表資料採曆年資料(1—12月)。

表3.本縣各項稅收季節變動指數(續六)

單位：新臺幣千元

(5) 契稅

年 Year	1 Jan.	2 Feb.	3 Mar.	4 Apr.	5 May.	6 June
民國92年 FY 2003	25,064	12,748	18,196	20,836	27,512	22,665
民國93年 FY 2004	21,828	24,870	28,314	23,993	28,658	22,159
民國94年 FY 2005	39,983	20,006	34,184	26,223	30,676	28,139
民國95年 FY 2006	31,593	20,348	29,886	23,650	27,398	27,290
民國96年 FY 2007	28,157	16,329	25,604	29,784	31,282	25,937
民國97年 FY 2008	30,113	18,533	33,981	24,729	30,964	26,311
民國98年 FY 2009	14,068	17,975	22,092	21,878	20,910	28,505
民國99年 FY 2010	25,723	16,197	19,027	22,190	22,363	21,167
民國100年 FY 2011	27,013	11,981	29,868	23,030	36,387	23,190
民國101年 FY 2012	14,915	15,956	17,883	20,785	23,807	20,017
各月總計 Monthly Total	258,457	174,943	259,035	237,098	279,957	245,380
各月平均 Monthly Average	25,845.70	17,494.30	25,903.50	23,709.80	27,995.70	24,538.00
季節指數 Seasonal Index	106.92	72.37	107.16	98.08	115.81	101.51

資料來源：根據徵課會計報告表編製。

附註：1.本表金額一律用實徵淨額。

2.計算式：各月平均=各月總計÷年度數。

3.季節指數=各月平均÷各月平均之年平均數×100

Table 3 . Seasonal Variation of Net Actual Collection (Cont.6)

(5) Deed Tax

Unit : N.T.\$1,000

7 月 July	8 月 Aug.	9 月 Sept.	10 月 Oct.	11 月 Nov.	12 月 Dec.	合 計 數 Total	各 年 平 均 Annual Average
26,783	20,492	20,304	25,877	21,105	24,884	266,466	22,205.50
34,366	23,000	22,194	26,130	34,116	27,369	316,997	26,416.42
21,013	23,426	26,204	22,585	27,351	26,490	326,280	27,190.00
24,549	25,048	23,030	26,970	28,486	24,030	312,278	26,023.17
34,510	27,351	24,644	23,826	26,761	24,457	318,642	26,553.50
25,233	21,594	16,841	30,451	16,894	22,107	297,751	24,812.58
28,867	21,972	21,805	19,046	18,572	23,145	258,835	21,569.58
26,954	20,914	19,672	19,027	30,016	34,876	278,126	23,177.17
32,167	20,777	19,864	25,099	17,379	17,331	284,086	23,673.83
30,700	19,014	14,833	17,470	24,657	21,245	241,282	20,106.83
285,142	223,588	209,391	236,481	245,337	245,934	2,900,743	241,729
28,514.20	22,358.80	20,939.10	23,648.10	24,533.70	24,593.40	290,074.30	24,172.86
117.96	92.50	86.62	97.83	101.49	101.74	—	100.00

4.自92年度起稅捐處不代徵營業稅。

5.本表資料採曆年資料(1—12月)。

表3. 本縣各項稅收季節變動指數(續七)

單位：新臺幣千元

(6) 印花稅

年 Year	1 Jan.	2 Feb.	3 Mar.	4 Apr.	5 May.	6 June
民國92年 FY 2003	18,572	6,510	19,193	8,089	20,498	10,324
民國93年 FY 2004	20,719	8,887	19,068	10,318	19,025	11,579
民國94年 FY 2005	21,797	9,999	16,814	8,205	20,352	10,555
民國95年 FY 2006	20,476	8,001	19,118	8,428	20,855	10,279
民國96年 FY 2007	21,429	10,402	16,360	8,455	21,355	10,450
民國97年 FY 2008	19,960	10,892	18,047	10,513	21,670	7,937
民國98年 FY 2009	26,222	6,386	17,937	7,640	18,172	6,820
民國99年 FY 2010	20,828	8,365	16,230	9,842	20,311	9,350
民國100年 FY 2011	24,691	8,011	19,650	10,184	22,196	13,281
民國101年 FY 2012	21,940	6,710	23,218	9,473	24,924	10,191
各月總計 Monthly Total	216,634	84,163	185,635	91,147	209,358	100,766
各月平均 Monthly Average	21,663.40	8,416.30	18,563.50	9,114.70	20,935.80	10,076.60
季節指數 Seasonal Index	140.13	54.44	120.08	58.96	135.43	65.18

資料來源：根據徵課會計報告表編製。

附註：1.本表金額一律用實徵淨額。

2.計算式：各月平均=各月總計÷年度數。

3.季節指數=各月平均÷各月平均之年平均數×100

Table 3. Seasonal Variation of Net Actual Collection (Cont.7)

(6) Stamp Tax

Unit : N.T.\$1,000

7 月 July	8 月 Aug.	9 月 Sept.	10 月 Oct.	11 月 Nov.	12 月 Dec.	合 計 數 Total	各 年 平 均 Annual Average
21,948	10,823	20,725	10,768	20,186	15,068	182,704	15,225.33
22,703	9,029	18,624	10,879	21,222	10,197	182,250	15,187.50
20,431	10,423	24,240	8,654	22,601	9,461	183,532	15,294.33
21,913	10,675	21,933	8,479	21,376	10,661	182,194	15,182.83
18,618	14,291	21,564	9,024	19,232	9,139	180,319	15,026.58
22,227	8,439	21,390	9,448	20,283	10,503	181,309	15,109.08
18,792	10,371	19,234	9,982	18,180	12,493	172,229	14,352.42
19,707	9,270	19,522	9,122	19,567	10,581	172,695	14,391.25
20,996	11,931	22,300	8,572	21,473	12,097	195,382	16,281.83
25,213	10,975	31,915	14,044	31,090	12,796	222,489	18,540.75
212,548	106,227	221,447	98,972	215,210	112,996	1,855,103	154,592
21,254.80	10,622.70	22,144.70	9,897.20	21,521.00	11,299.60	185,510.30	15,459.19
137.49	68.71	143.25	64.02	139.21	73.09	—	100.00

4.自92年度起稅捐處不代徵營業稅。

5.本表資料採曆年資料(1—12月)。

表 3. 本縣各項稅收季節變動指數 (續八)

單位：新臺幣千元

(7) 娛 樂 稅

年 別 Year	1 月 Jan.	2 月 Feb.	3 月 Mar.	4 月 Apr.	5 月 May.	6 月 June
民國92年 FY 2003	5,410	5,578	6,034	5,788	6,082	5,843
民國93年 FY 2004	5,916	5,861	6,695	6,725	6,215	6,268
民國94年 FY 2005	6,130	5,790	7,491	6,223	6,410	6,203
民國95年 FY 2006	6,571	6,202	7,971	6,301	7,710	6,408
民國96年 FY 2007	6,574	6,300	6,375	6,194	6,059	6,093
民國97年 FY 2008	5,661	5,505	5,255	5,467	5,377	5,168
民國98年 FY 2009	4,839	5,310	5,201	4,925	4,796	4,920
民國99年 FY 2010	4,544	4,632	4,945	4,462	4,404	4,331
民國100年 FY 2011	4,813	5,196	5,035	4,852	4,510	4,629
民國101年 FY 2012	4,728	3,936	4,756	4,121	4,485	4,454
各 月 總 計 Monthly Total	55,186	54,310	59,758	55,058	56,048	54,317
各 月 平 均 Monthly Average	5,518.60	5,431.00	5,975.80	5,505.80	5,604.80	5,431.70
季 節 指 數 Seasonal Index	100.81	99.21	109.16	100.58	102.39	99.22

資料來源：根據徵課會計報告表編製。

附 註：1.本表金額一律用實徵淨額。

2.計算式：各月平均=各月總計÷年度數。

3.季節指數=各月平均÷各月平均之年平均數×100

Table 3. Seasonal Variation of Net Actual Collection(Cont.8)

(7) Amusement Tax

Unit : N.T.\$1,000

7 月 July	8 月 Aug.	9 月 Sept.	10 月 Oct.	11 月 Nov.	12 月 Dec.	合 計 數 Total	各 年 平 均 Annual Average
5,618	5,647	5,792	6,271	5,526	6,259	69,848	5,820.67
6,631	5,956	6,159	6,102	6,388	6,585	75,501	6,291.75
6,287	6,473	6,431	6,572	6,422	6,615	77,047	6,420.58
6,342	6,601	6,958	6,806	6,516	6,240	80,626	6,718.83
5,753	6,029	5,556	5,676	5,345	5,738	71,692	5,974.33
5,293	5,348	5,217	5,177	5,317	5,051	63,836	5,319.67
5,063	4,972	4,773	4,700	4,796	4,591	58,886	4,907.17
4,035	4,234	4,478	4,056	4,530	4,376	53,027	4,418.92
4,274	4,343	4,525	4,040	4,321	4,110	54,648	4,554.00
4,361	3,981	4,210	4,276	4,148	4,339	51,795	4,316.25
53,657	53,584	54,099	53,676	53,309	53,904	656,906	54,742
5,365.70	5,358.40	5,409.90	5,367.60	5,330.90	5,390.40	65,690.60	5,474.22
98.02	97.88	98.83	98.05	97.38	98.47	—	100.00

4.自92年度起稅捐處不代徵營業稅。

5.本表資料採曆年資料(1—12月)。

表3.本縣各項稅收季節變動指數(續九)

單位：新臺幣千元

(8) 教 育 捐

年 Year	1 Jan.	2 Feb.	3 Mar.	4 Apr.	5 May.	6 June
民國92年 FY 2003	106	21	75	49	47	33
民國93年 FY 2004	12	23	34	120	42	44
民國94年 FY 2005	19	21	157	128	138	143
民國95年 FY 2006	70	13	27	8	2	13
民國96年 FY 2007	5	3	4	6	18	12
民國97年 FY 2008	39	27	16	26	8	17
民國98年 FY 2009	—	3	112	28	14	169
民國99年 FY 2010	—	2	-4	10	3	2
民國100年 FY 2011	—	7	-62	—	-46	—
民國101年 FY 2012	—	—	—	—	—	—
各 月 總 計 Monthly Total	251	120	359	375	226	433
各 月 平 均 Monthly Average	25.10	12.00	35.90	37.50	22.60	43.30
季 節 指 數 Seasonal Index	45.30	21.66	64.79	67.68	40.79	78.15

資料來源：根據徵課會計報告表編製。

附 註：1.本表金額一律用實徵淨額。

2.計算式：各月平均=各月總計÷年度數。

3.季節指數=各月平均÷各月平均之年平均數×100

Table 3. Seasonal Variation of Net Actual Collection (Cont.9)

(8) Education Sturtax

Unit : N.T.\$1,000

7 月 July	8 月 Aug.	9 月 Sept.	10 月 Oct.	11 月 Nov.	12 月 Dec.	合 計 數 Total	各 年 平 均 Annual Average
65	113	80	69	27	46	731	60.92
25	79	122	15	17	43	576	48.00
157	60	13	13	822	990	2,661	221.75
16	12	247	19	22	6	455	37.92
12	37	48	21	122	26	314	26.17
1	—	3	2	16	57	212	17.67
44	3	—	1	8	-1	381	31.75
4	50	—	1	3	—	71	5.92
46	—	—	16	1	2	-36	-3.00
—	—	—	1,284	—	—	1,284	107.00
370	354	513	1,441	1,038	1,169	6,649	554
37.00	35.40	51.30	144.10	103.80	116.90	664.90	55.41
66.78	63.89	92.59	260.07	187.34	210.98	—	100.00

4.自92年度起稅捐處不代徵營業稅。

5.本表資料採曆年資料(1—12月)。

表3.本縣各項稅收季節變動指數(續十完)

單位：新臺幣千元 (三) 罰 鍰 收 入

年 別 Year	1 月 Jan.	2 月 Feb.	3 月 Mar.	4 月 Apr.	5 月 May.	6 月 June
民國92年 FY 2003	2,412	7,735	5,284	11,734	8,687	13,623
民國93年 FY 2004	2,161	5,926	7,222	12,958	5,625	3,442
民國94年 FY 2005	8,425	5,674	11,830	6,760	9,485	9,948
民國95年 FY 2006	5,964	5,184	6,314	5,645	8,528	8,000
民國96年 FY 2007	8,093	3,969	6,327	9,409	8,751	14,127
民國97年 FY 2008	7,406	4,372	7,889	7,353	9,223	6,337
民國98年 FY 2009	4,159	6,954	8,807	6,209	7,221	9,276
民國99年 FY 2010	-12,025	6,261	6,365	7,554	7,783	10,896
民國100年 FY 2011	6,848	-385	3,099	7,832	9,465	11,469
民國101年 FY 2012	4,447	6,473	9,525	5,623	10,251	8,646
各 月 總 計 Monthly Total	37,890	52,163	72,662	81,077	85,019	95,764
各 月 平 均 Monthly Average	3,789.00	5,216.30	7,266.20	8,107.70	8,501.90	9,576.40
季 節 指 數 Seasonal Index	47.65	65.60	91.38	101.96	106.92	120.43

資料來源：根據徵課會計報告表編製。

附 註：1.本表金額一律用實徵淨額。

2.計算式：各月平均=各月總計÷年度數。

3.季節指數=各月平均÷各月平均之年平均數×100

Table 3. Seasonal Variation of Net Actual Collection(Cont.10 End)

(III) Punitive Fine Revenue

Unit : N.T.\$1,000

7 月 July	8 月 Aug.	9 月 Sept.	10 月 Oct.	11 月 Nov.	12 月 Dec.	合 計 數 Total	各 年 平 均 Annual Average
3,071	5,510	10,491	17,763	5,950	13,623	105,883	8,823.58
16,751	12,552	27,543	8,761	15,766	13,042	131,749	10,979.08
6,297	26,723	6,693	11,661	7,332	10,930	121,758	10,146.50
5,511	5,898	4,962	6,082	6,143	9,396	77,627	6,468.92
12,504	7,402	6,456	6,750	7,674	11,419	102,881	8,573.42
4,791	5,659	5,036	6,053	7,511	9,856	81,486	6,790.50
5,580	4,482	4,194	7,605	7,272	8,322	80,081	6,673.42
6,879	7,396	4,993	8,319	7,025	10,362	71,808	5,984.00
7,477	8,151	7,150	18,350	5,258	9,567	94,281	7,856.75
7,287	5,162	4,876	7,626	9,410	7,308	86,634	7,219.50
76,148	88,935	82,394	98,970	79,341	103,825	954,188	79,516
7,614.80	8,893.50	8,239.40	9,897.00	7,934.10	10,382.50	95,418.80	7,951.57
95.76	111.85	103.62	124.47	99.78	130.57	—	100.00

4.自92年度起稅捐處不代徵營業稅。

5.本表資料採曆年資料(1—12月)。

表4. 促進產業升級條例減免稅額統計

單位：新台幣千元

101年度

會計年度別 Fiscal Year	促進產業升級條例各稅減免稅額Tax Reductions Due Implementation of Upgrading Industries in Recent Years			
	合計 Total	土地增值稅 Land Increment Tax	契稅 Deed Tax	印花稅 Stamp Tax
民國92年度 FY2003	24,566	24,566	—	—
民國93年度 FY2004	170,664	170,664	—	—
民國94年度 FY2005	47,522	47,522	—	—
民國95年度 FY2006	4,718	4,718	—	—
民國96年度 FY2007	46,650	46,650	—	—
民國97年度 FY2008	14,691	14,691	—	—
民國98年度 FY2009	7,100	6,768	290	42
民國99年度 FY2010	675	675	—	—
民國100年度 FY2011	1,061	1,061	—	—
民國101年度 FY2012	3,315	3,222	—	93

資料來源：根據促進產業升級條例減免稅額表編製。

Table 4. Tax Reductions Due to Implementation of Statute for Upgrading Industries in Recent Years

Unit : N. T. \$1, 000

稅目別 Item of Tax	促進產業 升級條例 Implementation of Statute for Upgrading Industries	減 免 項 目 Items of Reduction	核定件數 No. of verified	核定減免稅額 Income Reduction verified
合		計	2	3,315
I n c r e m e n t 稅	小	計	1	3,222
	新 增	金 融 機 構 合 併 法	—	—
		企業併購法	1	3,222
	第 十 五 條	1. 公司經經濟部專案核准合併所准予記存之土地增值稅額。	—	—
		2. 公司經經濟部專案核准合併因出售原工廠用地另購合於本條獎勵之土地所退還或扣減之土地增值稅額。	—	—
	第 十 六 條	公司為調整事業經營將土地轉投資，按其轉投資之股權比例記存之土地增值稅額。	—	—
	第 十 七 條	1. 公司之工廠用地因都市計畫或區域計畫之實施，合於本條規定所減徵之土地增值稅額。	—	—
2. 公司因防治污染、公共安全或維護自然景觀需要，合於本條規定所減徵之土地增值稅額。		—	—	
3. 公司因政府主動輔導遷廠而合於本條規定所減徵之土地增值稅額。		—	—	
S t a m p 稅	小 計	Sub Total	1	93
	第 十 五 條	公司經經濟部專案核准合併所減免之印花稅額。	1	93
契 稅	小 計	Sub Total	—	—
	第 十 五 條	1. 公司經經濟部專案核准合併所減免之契稅額。	—	—
		2. 公司依經濟部專案核准合併計畫出售土地及廠房，以所得價款新購土地及廠房免徵之契稅。	—	—

表5. 本縣舊欠稅清理概況

單位：新臺幣千元

會計年度及稅目別 Fiscal Year &Item of Tax	舊欠結轉數 Transfer From Last Year		清 理 數					
			合 計 Total		實 徵 數 Accurate Tax		減 免 註 銷 數 Cancelling	
	件 數 Numbers	金 額 Aount	件 數 Numbers	金 額 Aount	件 數 Numbers	金 額 Aount	件 數 Numbers	金 額 Aount
民國 92 年度 FY2003	197,202	1,697,077	126,534	844,796	43,329	210,401	2,124	129,361
民國 93 年度 FY2004	199,788	1,638,890	119,538	693,125	47,336	213,966	1,467	48,637
民國 94 年度 FY2005	198,555	1,724,372	109,908	685,783	40,822	237,319	1,666	83,506
民國 95 年度 FY2006
民國 96 年度 FY2007
民國 97 年度 FY2008
民國 98 年度 FY2009
民國 99 年度 FY2010
民國 100 年度 FY2011
民國 101 年度 FY2012
地 價 稅 Land Value Tax
田 賦 Agricultural Land Tax
土 地 增 值 稅 Land Value Increment Tax
房 屋 稅 House Tax
使 用 牌 照 稅 Vehicle License Tax
契 稅 Deed Tax
印 花 稅 Stamp Tax
娛 樂 稅 Amusement Tax
教 育 捐 Education Surtax
罰 鍰 Punitive Fine

資料來源：根據以前年度各項欠稅處理情形表編製

附 註：1.本表91年度以前係含國稅資料。

2.自92年度起僅列地方稅資料。

表6. 本縣新欠稅防止概況

單位：新臺幣千元

會計年度及稅目別 Fiscal Year &Item of Tax	新欠發生數 Latest Arrears		清 理 數					
			合 計 Total		實 徵 數 Accurate Tax		減 免 註 銷 數 Cancelling	
	件 數 Number	金 額 Aount	件 數 Number	金 額 Aount	件 數 Number	金 額 Aount	件 數 Number	金 額 Aount
民國 92 年度 FY2003	65,008	514,337	50,485	381,411	10,069	68,157	752	117,245
民國 93 年度 FY2004	60,725	467,680	48,366	324,851	10,235	100,570	451	39,939
民國 94 年度 FY2005	61,216	366,279	45,350	231,685	10,577	74,915	634	16,172
民國 95 年度 FY2006
民國 96 年度 FY2007
民國 97 年度 FY2008
民國 98 年度 FY2009
民國 99 年度 FY2010
民國 100 年度 FY2011
民國 101 年度 FY2012
地 價 稅 Land Value Tax
田 賦 Agricultural Land Tax
土 地 增 值 稅 Land Value Increment Tax
房 屋 稅 House Tax
使 用 牌 照 稅 Vehicle License Tax
契 稅 Deed Tax
印 花 稅 Stamp Tax
娛 樂 稅 Amusement Tax
教 育 捐 Education Surtax
罰 鍰 Punitive Fine

資料來源：根據以前年度各項欠稅處理情形表編製

附 註：1.本表91年度以前係含國稅資料。

2.自92年度起僅列地方稅資料。

查(核)定開徵數情形表及未徵數分析表

單位：新臺幣千元

(一) 總 計

會計年度及稅目別 Fiscal Year & Item of Tax	(1) (1)=(2)+(3)+(4)+(5)+(6) 查(核)定開徵數 Opening Collection for Assessed (Verified)		(2) 實 徵 數 Tox Collection		(3) 減免註銷數 Cancelled	
	件數Cases	金額 Amount	件數Cases	金額 Amount	件數 Cases	金額 Amount
	民國 95 年度 FY2006	1,381,780	12,790,951	1,141,822	9,763,872	6,610
民國 96 年度 FY2007	1,428,739	12,590,024	1,171,088	9,846,633	12,098	319,250
民國 97 年度 FY2008	1,424,289	12,050,793	1,183,472	9,531,847	4,312	270,660
民國 98 年度 FY2009	1,419,002	11,715,143	1,185,479	9,342,203	5,789	239,270
民國 99 年度 FY2010	1,427,162	12,335,862	1,208,711	9,993,504	5,473	225,572
民國 100 年度 FY2011	1,440,672	12,611,366	1,244,268	10,691,930	6,739	236,754
民國 101 年度 FY2012	1,463,663	12,331,115	1,269,558	10,459,543	6,193	222,253
縣 市 稅 County and City Taxes	1,432,892	11,881,312	1,261,527	10,396,844	5,164	214,809
地 價 稅 Land Value Tax	471,923	2,222,225	387,638	1,827,572	277	5,833
土 地 增 值 稅 Land Value Increment Tax	26,895	2,595,509	24,692	2,172,009	876	91,059
房 屋 稅 House Tax	368,346	2,785,986	345,138	2,528,772	312	13,629
使 用 牌 照 稅 Vehicle License Tax	510,649	3,791,337	455,655	3,416,318	2,709	98,445
契 稅 Deed Tax	11,069	254,131	10,687	245,478	124	2,818
印 花 稅 Stamp Tax	29,029	159,046	27,427	154,174	719	2,231
娛 樂 稅 Amusement Tax	14,981	73,078	10,290	52,521	147	794
罰 鍰 Punitive Fine	30,771	449,803	8,031	62,699	1,029	7,444

資料來源：根據財稅資料中心報表代號 (WXX548P及WXX510P) 編製。

附 註：1. 減免註銷數包含逾徵收期限數。

2. (一) 總計 = (二) 本年度 + (三) 以前年度

Analysis of Assess Levy and Unable Collection

(I) Grand Total

Unit : N. T. \$1, 000

(4) 逾徵收期限數 Over Due		(5) 逾核課期 限數 Excess Assessment		(6) 合 計 Total		未 徵 數 餘 額 Baiance of Tax Not Collected			
						繳款書未送達未徵數 Have Not Been Served the Payment Notice		未逾限繳日未徵數 Have Not Exceed Deadline of Payment	
件數 Cases	金額 Amount	件數 Cases	金額 Amount	件數 Cases	金額 Amount	件數 Cases	金額 Amount	件數 Cases	金額 Amount
10,267	60,678	—	—	223,081	2,385,616	55,039	316,751	6,753	250,884
18,119	141,002	7,354	32,765	220,080	2,250,376	52,164	281,510	6,429	210,028
20,894	167,981	6,708	30,544	208,903	2,049,761	52,804	277,807	5,446	100,961
19,415	191,367	6,436	29,593	201,883	1,912,710	51,323	227,051	7,857	168,149
21,711	205,055	6,098	28,256	185,169	1,883,475	43,289	224,440	6,404	228,158
14,656	154,644	5,965	25,614	169,044	1,502,424	42,649	199,915	5,410	139,467
14,656	154,644	6,011	25,910	167,245	1,468,765	41,739	155,218	5,365	150,572
13,170	116,831	6,006	25,742	147,024	1,126,794	41,696	154,769	5,051	146,464
3,257	23,629	5,681	24,506	75,070	340,685	39,373	109,246	820	9,648
23	5,967	-	-	1,304	326,474	279	35,228	990	118,816
3,635	48,149	186	341	19,075	195,095	918	4,871	634	6,956
5,577	35,219	130	877	46,578	240,478	871	4,405	1,612	3,893
2	34	-	-	256	5,801	17	299	223	5,190
-	-	-	-	882	2,349	152	478	728	1,836
676	3,833	9	18	3,859	15,912	86	242	44	125
1,485	37,521	5	168	20,221	341,971	43	449	314	4,108

查(核)定開徵數情形表及未徵數分析表(續一)

單位：新臺幣千元

(一) 總 計

會計年度及稅目別 Fiscal Year & Item of Tax	未 徵 數 餘 額		Unable		Collection		Amount
	行 政 救 濟 未 徵 數 Administrative Remedies		分 期 繳 納 未 徵 數 Pay by Stages		特 殊 原 因 未 徵 數 Special Reason		
	件數 Cases	金額 Amount	件數 Cases	金額 Amount	件數 Cases	金額 Amount	
民國 95 年度 FY2006	71	14,863	-	-	16,032	72,806	
民國 96 年度 FY2007	173	66,191	-	-	15,639	68,627	
民國 97 年度 FY2008	119	79,112	-	-	11,011	73,642	
民國 98 年度 FY2009	89	39,883	-	-	9,994	74,942	
民國 99 年度 FY2010	164	41,147	-	-	8,899	76,122	
民國 100 年度 FY2011	113	37,969	-	-	8,369	77,053	
民國 101 年度 FY2012	130	50,235	-	-	8,612	77,215	
縣 市 稅 County and City Taxes	125	49,745	-	-	8,286	77,196	
地 價 稅 Land Value Tax	42	6,103	-	-	7,243	76,933	
土 地 增 值 稅 Land Value Increment Tax	2	11,141	-	-	-	-	
房 屋 稅 House Tax	69	32,445	-	-	547	93	
使 用 牌 照 稅 Vehicle License Tax	11	56	-	-	493	169	
契 稅 Deed Tax	-	-	-	-	-	-	
印 花 稅 Stamp Tax	-	-	-	-	-	-	
娛 樂 稅 Amusement Tax	-	-	-	-	3	1	
罰 鍰 Punitive Fine	5	490	-	-	326	19	

資料來源：根據財稅資料中心報表代號 (WXX548P及WXX510P) 編製。

附 註：1. 減免註銷數包含逾徵收期限數。

2. (一) 總計 = (二) 本年度 + (三) 以前年度

Analysis of Assess Levy and Unable Collection(Cont.1)
(I)Grand Total

Unit : N. T. \$1, 000

欠		稅		數		Tax		Arrears		Amount	
送達未逾滯納期 欠稅數 Service of Notice Has not Exceed Delinquency Periods		待移送執行未結 欠稅數 Transferred to Law Court Not Yet Closed		移送執行未結 欠稅數 Transferred to Law Court Not Yet Closed		取得執行憑證 欠稅數 Executive Evidence		其 欠 稅 數 Others		他 稅 數	
件數 Cases	金額 Amount	件數 Cases	金額 Amount	件數 Cases	金額 Amount	件數 Cases	金額 Amount	件數 Cases	金額 Amount	件數 Cases	金額 Amount
2,649	24,234	-	-	90,854	1,264,077	46,429	396,303	1,546	11,300		
2,838	22,640	7,345	42,681	69,442	1,045,291	66,007	512,218	43	1,190		
2,213	25,254	7,331	38,730	50,402	880,530	79,389	572,531	188	1,194		
1,293	11,498	1,810	15,878	39,841	757,221	89,489	617,504	187	584		
990	7,713	3,173	29,398	37,994	703,105	84,097	572,977	159	415		
591	3,049	1,671	9,842	30,602	498,464	79,529	536,253	110	412		
996	6,250	1,419	8,939	29,467	486,698	79,407	533,226	110	412		
798	3,608	1,273	7,086	25,739	389,390	63,966	298,126	90	410		
292	585	721	5,490	9,467	86,808	17,047	45,819	65	53		
-	-	-	-	22	156,479	11	4,810	-	-		
110	584	81	581	5,216	80,562	11,489	68,646	11	357		
340	2,202	454	991	10,296	61,047	32,487	167,715	14	0		
-	-	-	-	3	34	13	278	-	-		
-	-	-	-	0	0	1	35	-	-		
56	237	17	24	735	4,460	2,918	10,823	-	-		
198	2,642	146	1,853	3,728	97,308	15,441	235,100	20	2		

查(核)定開徵數情形表及未徵數分析表(續二)

單位：新臺幣千元

(二) 本 年 度

會計年度及稅目別 Fiscal Year & Item of Tax	(1) (1)=(2)+(3)+(4)+(5)+(6) 查(核)定開徵數 Opening Collection for Assessed (Verified)		(2) 實 徵 數 Tox Collection		(3) 減免註銷數 Cancelled	
	件數 Cases	金額 Amount	件數Cases	金額 Amount	件數 Cases	金額 Amount
	民國 95 年度 FY2006	1,155,548	10,506,324	1,090,641	9,308,669	3,268
民國 96 年度 FY2007	1,192,902	10,254,965	1,119,025	9,277,868	12,587	317,571
民國 97 年度 FY2008	1,192,317	9,802,461	1,128,367	9,042,986	4,635	249,725
民國 98 年度 FY2009	1,199,981	9,680,384	1,135,911	8,972,008	5,434	201,956
民國 99 年度 FY2010	1,215,165	10,426,663	1,158,379	9,611,217	4,799	203,665
民國 100 年度 FY2011	1,239,223	10,729,854	1,188,936	10,112,063	5,085	203,626
民國 101 年度 FY2012	1,262,214	10,449,603	1,214,226	9,879,676	4,539	189,125
縣 市 稅 County and City Taxes	1,256,958	10,389,307	1,211,921	9,858,669	4,511	188,599
地 價 稅 Land Value Tax	388,726	1,785,126	363,964	1,692,135	232	3,638
土 地 增 值 稅 Land Value Increment Tax	25,281	2,145,114	23,320	1,911,163	698	68,817
房 屋 稅 House Tax	341,025	2,490,207	336,525	2,444,606	244	13,621
使 用 牌 照 稅 Vehicle License Tax	451,920	3,510,895	440,876	3,368,553	2,441	97,241
契 稅 Deed Tax	10,701	246,202	10,358	238,308	103	2,417
印 花 稅 Stamp Tax	28,694	157,634	27,172	153,252	644	2,084
娛 樂 稅 Amusement Tax	10,611	54,129	9,706	50,652	149	781
罰 鍰 Punitive Fine	5,256	60,296	2,305	21,007	28	526

資料來源：根據財稅資料中心報表代號 (WXX548P及WXX510P) 編製。

附 註：1. 減免註銷數包含逾徵收期限數。

2. (一) 總計 = (二) 本年度 + (三) 以前年度

Analysis of Assess Levy and Unable Collection(Cont. 2)

(II)Current Fiscal Year

Unit : N. T. \$1, 000

(4) 逾徵收期限數 Over Due		(5) 逾核課期限數 Excess Assessment		未徵數餘額 Balance of Tax Not Collected					
				(6) 合計 Total		繳款書未送達未徵數 Have Not Been Served the Payment Notice		未逾限繳日未徵數 Have Not Exceed Deadline of Payment	
件數 Cases	金額 Amount	件數 Cases	金額 Amount			件數 Cases	金額 Amount	件數 Cases	金額 Amount
-	-	-	-	61,639	678,893	32,754	232,563	5,896	244,654
-	-	131	271	61,159	659,255	28,766	195,108	5,669	193,598
-	-	88	214	59,227	509,536	28,699	182,195	4,636	96,192
-	-	39	99	58,597	506,321	28,028	162,233	6,192	159,657
-	-	43	175	51,944	611,606	21,316	163,316	6,101	222,343
-	-	19	24	45,183	414,141	20,532	145,283	5,081	137,449
-	-	65	320	43,384	380,482	19,622	100,586	5,036	148,554
-	-	65	320	40,461	341,719	19,581	100,157	4,730	144,557
-	-	52	255	24,478	89,098	18,290	59,388	631	8,297
-	-	-	-	1,263	165,134	271	35,177	990	118,816
-	-	-	-	4,256	31,980	439	3,475	595	6,774
-	-	13	65	8,590	45,036	333	1,139	1,519	3,519
-	-	-	-	240	5,477	16	277	223	5,190
-	-	-	-	878	2,298	150	462	728	1,836
-	-	-	-	756	2,696	82	239	44	125
-	-	-	-	2,923	38,763	41	429	306	3,997

查(核)定開徵數情形表及未徵數分析表(續三)

單位：新臺幣千元

(二) 本 年 度

會計年度及稅目別 Fiscal Year & Item of Tax	未 徵 數 餘 額 Unable Collection Amount					
	行 政 救 濟 未 徵 數 Administrative Remedy		分 期 繳 納 未 徵 數 Installment		特 殊 原 因 未 徵 數 Special Reason	
	件數 Cases	金額 Amount	件數 Cases	金額 Amount	件數 Cases	金額 Amount
民國 95 年度 FY2006	29	6,487	-	-	458	89
民國 96 年度 FY2007	119	63,349	-	-	578	89
民國 97 年度 FY2008	36	21,488	-	-	687	102
民國 98 年度 FY2009	14	7,424	-	-	411	97
民國 99 年度 FY2010	56	7,853	-	-	54	522
民國 100 年度 FY2011	29	1,779	-	-	136	46
民國 101 年度 FY2012	46	14,045	-	-	379	208
縣 市 稅 County and City Taxes	42	13,847	-	-	378	208
地 價 稅 Land Value Tax	33	2,674	-	-	4	45
土 地 增 值 稅 Land Value Increment Tax	2	11,141	-	-	-	-
房 屋 稅 House Tax	-	-	-	-	134	24
使 用 牌 照 稅 Vehicle License Tax	7	32	-	-	240	139
契 稅 Deed Tax	-	-	-	-	-	-
印 花 稅 Stamp Tax	-	-	-	-	-	-
娛 樂 稅 Amusement Tax	-	-	-	-	-	-
罰 鍰 Punitive Fine	4	198	-	-	1	0

資料來源：根據財稅資料中心報表代號 (WXX548P及WXX510P) 編製。

附 註：1. 減免註銷數包含逾徵收期限數。

2. (一) 總計 = (二) 本年度 + (三) 以前年度

Analysis of Assess Levy and Unable Collection(Cont.3)

(II)Current Fiscal Year

Unit : N. T. \$1,000

欠稅數		Tax		Arrears		Amount			
送達未逾滯納期 欠稅數 Deliverable and not Exceed Delinquent Periods		待移送強制執行 欠稅數 Enforcement		移送執行未結 欠稅數 Enforcement		取得執行憑證 欠稅數 Executive Evidence		其他 稅數 Others	
件數 Cases	金額 Amount	件數 Cases	金額 Amount	件數 Cases	金額 Amount	件數 Cases	金額 Amount	件數 Cases	金額 Amount
2,337	21,939	3,708	34,398	16,208	136,161	249	2,602	-	-
2,458	19,941	6,032	36,484	17,024	146,407	513	4,279	-	-
2,027	24,186	6,778	35,764	14,550	132,230	1,812	17,379	2	0
967	10,269	1,332	14,433	18,973	132,905	2,678	19,303	2	0
698	6,591	2,604	28,341	18,693	158,994	2,422	23,646	-	0
465	2,748	1,329	8,933	15,805	103,533	1,806	14,370	-	0
870	5,949	1,077	8,030	14,670	91,767	1,684	11,343	-	-
673	3,309	964	6,536	12,986	68,094	1,107	5,011	-	-
194	420	658	5,432	4,668	12,842	-	-	-	-
-	-	-	-	-	-	-	-	-	-
91	477	63	539	2,670	19,768	264	923	-	-
332	2,175	235	553	5,246	34,028	678	3,451	-	-
-	-	-	-	1	10	-	-	-	-
-	-	-	-	-	-	-	-	-	-
56	237	8	12	401	1,446	165	637	-	-
197	2,640	113	1,494	1,684	23,673	577	6,332	-	-

查(核)定開徵數情形表及未徵數分析表(續四)

單位：新臺幣千元

(三) 以前年度

會計年度及稅目別 Fiscal Year & Item of Tax	(1) (1)=(2)+(3)+(4)+(5)+(6) 查(核)定開徵數 Opening Collection for Assessed (Verified)		(2) 實徵數 Tox Collection		(3) 減免註銷數 Cancelling	
	件數Cases	金額 Amount	件數 Cases	金額 Amount	件數 Cases	金額 Amount
民國 95 年度 FY2006	226,232	2,284,627	51,181	455,203	3,342	62,023
民國 96 年度 FY2007	235,837	2,335,059	52,063	568,765	-489	1,679
民國 97 年度 FY2008	231,972	2,248,332	55,105	488,861	-323	20,935
民國 98 年度 FY2009	219,021	2,034,759	49,568	370,195	355	37,314
民國 99 年度 FY2010	211,997	1,909,199	50,332	382,287	674	21,907
民國 100 年度 FY2011	201,449	1,881,512	55,332	579,867	1,654	33,128
民國 101 年度 FY2012	201,449	1,881,512	55,332	579,867	1,654	33,128
縣 市 稅 County and City Taxes	175,934	1,492,005	49,606	538,175	653	26,210
地 價 稅 Land Value Tax	83,197	437,099	23,674	135,437	45	2,195
土 地 增 值 稅 Land Value Increment Tax	1,614	450,395	1,372	260,846	178	22,242
房 屋 稅 House Tax	27,321	295,779	8,613	84,166	68	8
使 用 牌 照 稅 Vehicle License Tax	58,729	280,442	14,779	47,765	268	1,204
契 稅 Deed Tax	368	7,929	329	7,170	21	401
印 花 稅 Stamp Tax	335	1,412	255	922	75	147
娛 樂 稅 Amusement Tax	4,370	18,949	584	1,869	2	13
罰 鍰 Punitive Fine	25,515	389,507	5,726	41,692	1,001	6,918

資料來源：根據財稅資料中心報表代號 (WXX548P及WXX510P) 編製。

附 註：1. 減免註銷數包含逾徵收期限數。

2. (一) 總計 = (二) 本年度 + (三) 以前年度

Analysis of Assess Levy and Unable Collection(Cont.4)

(III)Previous Fiscal Year

Unit : N. T. \$1, 000

(4) 逾徵收期限數 Over Due		(5) 逾核課期 限數 Excess Assessment		(6) 計		未徵數餘額 Baiance of Tax Not Collected			
						合 Total		繳款書未送達未徵 數	
件數 Cases	金額 Amount	件數 Cases	金額 Amount	件數 Cases	金額 Amount	Undeliverable Tax Bill		Not Exceed Date of Payment	
件數 Cases	金額 Amount	件數 Cases	金額 Amount	件數 Cases	金額 Amount	件數 Cases	金額 Amount	件數 Cases	金額 Amount
10,267	60,678	-	-	161,442	1,706,723	22,285	84,188	857	6,230
18,119	141,002	7,223	32,494	158,921	1,591,121	23,398	86,402	760	16,430
20,894	167,981	6,620	30,330	149,676	1,540,225	24,105	95,612	810	4,769
19,415	191,367	6,397	29,494	143,286	1,406,389	23,295	64,818	1,665	8,492
21,711	205,055	6,055	28,081	133,225	1,271,869	21,973	61,124	303	5,815
14,656	154,644	5,946	25,590	123,861	1,088,283	22,117	54,632	329	2,018
14,656	154,644	5,946	25,590	123,861	1,088,283	22,117	54,632	329	2,018
13,171	117,123	5,941	25,422	106,563	785,075	22,115	54,612	321	1,907
3,257	23,629	5,629	24,251	50,592	251,587	21,083	49,858	189	1,351
23	5,967	-	-	41	161,340	8	51	-	-
3,635	48,149	186	341	14,819	163,115	479	1,396	39	182
5,577	35,219	117	812	37,988	195,442	538	3,266	93	374
2	34	-	-	16	324	1	22	-	-
1	292	-	-	4	51	2	16	-	-
676	3,833	9	18	3,103	13,216	4	3	-	-
1,485	37,521	5	168	17,298	303,208	2	20	8	111

查(核)定開徵數情形表及未徵數分析表(續五完)

單位：新臺幣千元

(三) 以前年度

會計年度及稅目別 Fiscal Year & Item of Tax	未 徵 數 餘 額		Unable Collection		Amount	
	行 政 救 濟 未 徵 數 Administrative Remedy	濟 數	分 期 繳 納 未 徵 數 Installment		特 殊 原 因 未 徵 數 Special Reason	
	件數 Cases	金額 Amount	件數Cases	金額 Amount	件數 Cases	金額 Amount
民國 95 年度 FY2006	42	8,376	-	-	15,574	72,717
民國 96 年度 FY2007	54	2,842	-	-	15,061	68,538
民國 97 年度 FY2008	83	57,624	-	-	10,324	73,540
民國 98 年度 FY2009	75	32,459	-	-	9,583	74,845
民國 99 年度 FY2010	108	33,294	-	-	8,845	75,600
民國 100 年度 FY2011	84	36,190	-	-	8,233	77,007
民國 101 年度 FY2012	84	36,190	-	-	8,233	77,007
縣 市 稅 County and City Taxes	83	35,898	-	-	7,908	76,988
地 價 稅 Land Value Tax	9	3,429	-	-	7,239	76,888
土 地 增 值 稅 Land Value Increment Tax	-	-	-	-	-	-
房 屋 稅 House Tax	69	32,445	-	-	413	69
使 用 牌 照 稅 Vehicle License Tax	4	24	-	-	253	30
契 稅 Deed Tax	-	-	-	-	-	-
印 花 稅 Stamp Tax	1	-	-	-	-	-
娛 樂 稅 Amusement Tax	-	-	-	-	3	1
罰 鍰 Punitive Fine	1	292	-	-	325	19

資料來源：根據財稅資料中心報表代號 (WXX548P及WXX510P) 編製。

附 註：1. 減免註銷數包含逾徵收期限數。

2. (一) 總計 = (二) 本年度 + (三) 以前年度

Analysis of Assess Levy and Unable Collection(Cont.5 End)

(III)Previous Fiscal Year

Unit : N. T. \$1,000

欠 稅 數		Tax		Arrears		Amount			
送達未逾滯納期 欠 稅 數 Deliverable and not Exceed Delinquent Periods		待 移 送 執 行 欠 稅 數 Have Not Been Served the Payment Notice		移 送 執 行 未 結 欠 稅 數 Have Not Been Served the Payment Notice		取 得 執 行 憑 證 欠 稅 數 Executive Evidence		其 他 欠 稅 數 Others	
件 數 Cases	金 額 Amount	件 數 Cases	金 額 Amount	件 數 Cases	金 額 Amount	件 數 Cases	金 額 Amount	件 數 Cases	金 額 Amount
312	2,295	-	-	74,646	1,127,916	46,180	393,701	1,546	11,300
380	2,699	1,313	6,197	52,418	898,884	65,494	507,939	43	1,190
186	1,068	553	2,966	35,852	748,300	77,577	555,152	186	1,194
326	1,229	478	1,445	20,868	624,316	86,811	598,201	185	584
292	1,122	569	1,057	19,301	544,111	81,675	549,331	159	415
126	301	342	909	14,797	394,931	77,723	521,883	110	412
126	301	342	909	14,797	394,931	77,723	521,883	110	412
125	299	309	550	12,753	321,296	62,859	293,115	90	410
98	165	63	58	4,799	73,966	17,047	45,819	65	53
-	-	-	-	22	156,479	11	4,810	-	-
19	107	18	42	2,546	60,794	11,225	67,723	11	357
8	27	219	438	5,050	27,019	31,809	164,264	14	0
-	-	-	-	2	24	13	278	-	-
-	-	-	-	-	-	1	35	-	-
-	-	9	12	334	3,014	2,753	10,186	-	-
1	2	33	359	2,044	73,635	14,864	228,768	20	2

表7. 本縣各項稅收納庫數

單位：新臺幣千元

(一) 總計

會計年度別及稅目別 Fiscal Year & Item of Tax	實徵淨額 Net Actual Collection	納 庫 數				
		合 計 Total	國 庫 National Treasury	中央統籌專戶 Distribution of Central Gov't	重建基金 庫 Reconstruction Fund	省 庫 Provincial Treasuries
民國92年度 FY2003	8,888,294	8,888,294	—	406,930	—	—
民國93年度 FY2004	9,940,485	9,940,475	—	554,873	—	—
民國94年度 FY2005	10,716,956	10,716,956	—	671,527	—	—
民國95年度 FY2006	9,925,687	9,925,687	—	498,125	—	—
民國96年度 FY2007	9,940,927	9,940,927	—	432,780	—	—
民國97年度 FY2008	9,584,991	9,584,991	—	352,766	—	—
民國98年度 FY2009	9,410,162	9,410,149	—	329,850	—	—
民國99年度 FY2010	10,021,913	10,021,913	—	426,065	—	—
民國100年度 FY2011	10,747,954	10,747,954	—	504,596	—	—
民國101年度 FY2012	10,326,488	10,326,488	—	418,554	—	—
地 價 稅 Land Value Tax	1,747,445	1,747,445	—	—	—	—
土 地 增 值 稅 Land Value Increment Tax	2,092,771	2,092,771	—	418,554	—	—
房 屋 稅 House Tax	2,474,551	2,474,551	—	—	—	—
使 用 牌 照 稅 Vehicle License Tax	3,408,237	3,408,237	—	—	—	—
契 稅 Deed Tax	241,282	241,282	—	—	—	—
印 花 稅 Stamp Tax	222,489	222,489	—	—	—	—
娛 樂 稅 Amusement Tax	51,795	51,795	—	—	—	—
教 育 捐 Education Surtax	1,284	1,284	—	—	—	—
罰 鍰 Punitive Fine	86,634	86,634	—	—	—	—

資料來源：根據徵課會計報告表編製。

附 註：自92年度起僅列地方稅。

Table 7. Taxation Forwarded to Treasury

(I) Grand Total

Unit : N.T.\$1,000

Pay		To		Treasury	未納庫數
省統籌專戶 Distribution of Provincial Gov't	縣庫 County Treasury	縣統籌專戶 Distribution of County Gov't	鄉(鎮市)庫 Township Treasuries		Unforward to Treasury
—	6,259,877	727,398	1,494,089		—
—	7,047,987	758,548	1,579,067		10
—	7,643,328	779,203	1,622,898		—
—	7,008,045	786,396	1,633,121		—
—	6,941,613	843,632	1,722,902		—
—	6,647,516	856,197	1,728,512		—
—	6,537,832	848,156	1,694,311		13
—	7,005,607	864,702	1,725,539		—
—	7,530,712	906,743	1,805,903		—
—	7,256,404	892,657	1,758,873		—
—	873,723	349,490	524,232		—
—	1,674,217	—	—		—
—	989,820	494,910	989,821		—
—	3,408,237	—	—		—
—	—	48,257	193,025		—
—	222,489	—	—		—
—	—	—	51,795		—
—	1,284	—	—		—
—	86,634	—	—		—

表7. 本縣各項稅收納庫數(續一)

單位：新臺幣千元

(二) 本 年 度

會計年度別及稅目別 Fiscal Year & Item of Tax	實徵淨額 Net Actual Collection	納 庫 數				
		合 計 Total	國 庫 National Treasury	中央統籌專戶 Distribution of Central CoV t	重建基金 庫 Reconstruction Fund	省 庫 Provincial Treasuries
民國92年度 FY2003	8,416,798	8,416,798	—	355,132	—	—
民國93年度 FY2004	9,434,089	9,434,089	—	506,685	—	—
民國94年度 FY2005	9,947,573	9,947,573	—	574,023	—	—
民國95年度 FY2006	9,508,782	9,508,782	—	466,781	—	—
民國96年度 FY2007	9,369,899	9,369,899	—	376,927	—	—
民國97年度 FY2008	9,128,901	9,128,901	—	315,819	—	—
民國98年度 FY2009	9,054,422	9,054,422	—	305,187	—	—
民國99年度 FY2010	9,697,398	9,697,398	—	395,087	—	—
民國100年度 FY2011	10,185,614	10,185,614	—	455,827	—	—
民國101年度 FY2012	9,958,351	9,958,351	—	382,233	—	—
地 價 稅 Land Value Tax	1,692,135	1,692,135	—	—	—	—
土 地 增 值 稅 Land Value Increment Tax	1,911,163	1,911,163	—	382,233	—	—
房 屋 稅 House Tax	2,444,606	2,444,606	—	—	—	—
使 用 牌 照 稅 Vehicle License Tax	3,369,284	3,369,284	—	—	—	—
契 稅 Deed Tax	238,308	238,308	—	—	—	—
印 花 稅 Stamp Tax	221,211	221,211	—	—	—	—
娛 樂 稅 Amusement Tax	50,652	50,652	—	—	—	—
教 育 捐 Education Surtax	—	—	—	—	—	—
罰 鍰 Punitive Fine	30,992	30,992	—	—	—	—

資料來源：根據徵課會計報告表編製。

附 註：自92年度起僅列地方稅。

Table 7. Taxation Forwarded to Treasury (Cont. 1)

(II) Current Fiscal Year

Unit : N.T.\$1,000

Pay		To		Treasury	未 納 庫 數
省 統 籌 專 戶 Distribution of Provincial Gov't	縣 庫 County Treasury	縣 統 籌 專 戶 Distribution County Gov't	鄉 (鎮 市) 庫 of Township Treasuries		Unforward to Treasury
—	5,914,147	702,700	1,444,819		—
—	6,678,906	729,126	1,519,372		—
—	7,075,296	745,123	1,553,131		—
—	6,708,170	758,368	1,575,463		—
—	6,514,513	813,612	1,664,847		—
—	6,323,271	823,592	1,666,219		—
—	6,282,681	821,278	1,645,276		—
—	6,767,189	845,542	1,689,580		—
—	7,136,361	864,399	1,729,027		—
—	6,974,327	875,010	1,726,781		—
—	846,068	338,427	507,640		—
—	1,528,930	—	—		—
—	977,842	488,921	977,843		—
—	3,369,284	—	—		—
—	—	47,662	190,646		—
—	221,211	—	—		—
—	—	—	50,652		—
—	—	—	—		—
—	30,992	—	—		—

表7. 本縣各項稅收納庫數(續二)

單位：新臺幣千元

(三) 以前年度

會計年度別及稅目別 Fiscal Year & Item of Tax	實徵淨額 Net Actual Collection	納 庫 數				
		合 計 Total	國 庫 National Treasury	中央統籌專戶 Distribution of Central Gov't	重建基金 庫 Reconstruction Fund	省 庫 Provincial Treasuries
民國92年度 FY2003	567,521	567,521	—	64,584	—	—
民國93年度 FY2004	548,897	548,887	—	55,287	—	—
民國94年度 FY2005	836,332	836,332	—	108,758	—	—
民國95年度 FY2006	481,232	481,232	—	42,111	—	—
民國96年度 FY2007	606,074	606,074	—	59,447	—	—
民國97年度 FY2008	513,637	513,637	—	46,069	—	—
民國98年度 FY2009	391,848	391,835	—	29,634	—	—
民國99年度 FY2010	403,038	403,038	—	34,323	—	—
民國100年度 FY2011	611,814	611,814	—	52,170	—	—
民國101年度 FY2012	389,863	389,863	—	38,369	—	—
地 價 稅 Land Value Tax	60,713	60,713	—	—	—	—
土 地 增 值 稅 Land Value Increment Tax	191,846	191,846	—	38,369	—	—
房 屋 稅 House Tax	31,778	31,778	—	—	—	—
使 用 牌 照 稅 Vehicle License Tax	40,294	40,294	—	—	—	—
契 稅 Deed Tax	3,866	3,866	—	—	—	—
印 花 稅 Stamp Tax	1,373	1,373	—	—	—	—
娛 樂 稅 Amusement Tax	1,150	1,150	—	—	—	—
教 育 捐 Education Surtax	1,284	1,284	—	—	—	—
罰 鍰 Punitive Fine	57,559	57,559	—	—	—	—

資料來源：根據徵課會計報告表編製。

附 註：自92年度起僅列地方稅。

Table 7. Taxation Forwarded to Treasury (Cont. 2)

(III) Previous Fiscal Year

Unit : N.T.\$1,000

Pay		To		Treasury	未 納 庫 數
省 統 籌 專 戶 Distribution of Provincial Gov't	縣 庫 County Treasury	縣 統 籌 專 戶 Distribution County Gov't	鄉 (鎮 市) 庫 Township Treasuries		Unforward to Treasury
—	416,675	29,369	56,893		—
—	401,442	30,400	61,758		10
—	618,945	35,689	72,940		—
—	349,307	29,507	60,307		—
—	451,167	32,761	62,699		—
—	368,468	34,045	65,055		—
—	282,205	28,279	51,717		13
—	296,488	25,639	46,588		—
—	432,382	45,355	81,907		—
—	297,055	19,272	35,167		—
—	30,357	12,143	18,213		—
—	153,477	—	—		—
—	12,711	6,356	12,711		—
—	40,294	—	—		—
—	—	773	3,093		—
—	1,373	—	—		—
—	—	—	1,150		—
—	1,284	—	—		—
—	57,559	—	0		—

表7. 本縣各項稅收納庫數(續三完)

單位：新臺幣千元

(四) 退還以前年度稅款

會計年度別及稅目別 Fiscal Year & Item of Tax	實退數 Net Amount Remitted	納庫數				
		合計 Total	國庫 National Treasury	中央統籌專戶 Distribution of Central Gov't	重建基金庫 Reconstruction Fund	省庫 Provincial Treasuries
民國92年度 FY2003	96,025	96,025	—	12,786	—	—
民國93年度 FY2004	42,501	42,501	—	7,099	—	—
民國94年度 FY2005	66,949	66,949	—	11,254	—	—
民國95年度 FY2006	64,327	64,327	—	10,767	—	—
民國96年度 FY2007	35,046	35,046	—	3,594	—	—
民國97年度 FY2008	57,547	57,547	—	9,122	—	—
民國98年度 FY2009	36,108	36,108	—	4,971	—	—
民國99年度 FY2010	78,523	78,523	—	3,345	—	—
民國100年度 FY2011	49,474	49,474	—	3,401	—	—
民國101年度 FY2012	21,726	21,726	—	2,048	—	—
地價稅 Land Value Tax	5,403	5,403	—	—	—	—
土地增值稅 Land Value Increment Tax	10,238	10,238	—	2,048	—	—
房屋稅 House Tax	1,833	1,833	—	—	—	—
使用牌照稅 Vehicle License Tax	1,341	1,341	—	—	—	—
契稅 Deed Tax	892	892	—	—	—	—
印花稅 Stamp Tax	95	95	—	—	—	—
娛樂稅 Amusement Tax	7	7	—	—	—	—
教育捐 Education Surtax	—	—	—	—	—	—
罰鍰 Punitive Fine	1,917	1,917	—	—	—	—

資料來源：根據徵課會計報告表編製。

附註：自92年度起僅列地方稅。

Table 7. Taxation Forwarded to Treasury (Cont. 3 End)

(IIII) Tax Income Returned

Unit : N.T.\$1,000

Pay		To		Treasury	未納庫數
省統籌專戶 Distribution of Provincial Gov't	縣庫 County Treasury	縣統籌專戶 Distribution County Gov't	鄉(鎮市)庫 Township Treasuries		Unforward to Treasury
—	70,945	4,671	7,623		—
—	32,361	978	2,063		—
—	50,913	1,609	3,173		—
—	49,432	1,479	2,649		—
—	24,067	2,741	4,644		—
—	44,223	1,440	2,762		—
—	27,054	1,401	2,682		—
—	58,070	6,479	10,629		—
—	38,031	3,011	5,031		—
—	14,978	1,625	3,075		—
—	2,702	1,080	1,621		—
—	8,190	—	—		—
—	733	367	733		—
—	1,341	—	—		—
—	—	178	714		—
—	95	—	—		—
—	—	—	7		—
—	0	—	—		—
—	1,917	—	—		—

表8. 本縣違章漏稅案件處理及財務罰鍰執行情形

單位：{ 件數：件
金額：新臺幣千元

會計年度及稅目別 Fiscal Year &Item of Tax	受 理 情 形 Nos. of Cases Accepted			本 期 審 理 情 形 Nos. of Interrogating Cases in this Term			
	(1)上期未 結件數 Unclosed Cases of Last Term	(2)本期受理 件數 Accepted Cases in This Term	(3) 合 計 Total	(4) 依法免議 件數 Cases Not Indictable	(5)依法免罰 件數 Fine Free Cases	處 罰 Cases Find	
						(6)件數 Cases	(7) 金額Amount
民國 92 年度 FY2003	2	8,653	8,655	—	132	8,521	140,573
民國 93 年度 FY2004	7	7,694	7,701	—	465	7,213	129,405
民國 94 年度 FY2005	16	4,550	4,566	73	287	4,204	64,400
民國 95 年度 FY2006	4	8,284	8,288	423	237	7,500	97,940
民國 96 年度 FY2007	857	7,511	8,368	246	213	7,132	99,647
民國 97 年度 FY2008	1,365	9,015	10,380	141	297	7,562	99,341
民國 98 年度 FY2009	2,279	7,868	10,147	120	703	7,843	99,379
民國 99 年度 FY2010	282	10,913	11,195	149	638	10,120	155,542
民國 100 年度 FY2011	304	6,197	6,501	101	136	6,218	80,163
民國 101 年度 FY2012	144	4,847	4,991	106	130	4,607	59,463
土 地 稅 Land Tax	—	1	1	—	—	—	—
房 屋 稅 House Tax	4	57	61	—	22	28	6,987
使 用 牌 照 稅 Vehicle Lincense Tax	140	4,749	4,889	105	102	4,547	51,095
契 稅 Deed Tax	—	18	18	—	1	16	408
印 花 稅 Stamp Tax	—	17	17	1	2	14	948
娛 樂 稅 Amusement Tax	—	5	5	—	3	2	25

資料來源：根據違章漏稅案件處理及財務罰鍰執行情形表編製。

Table 8. The Management of Tax Evasion Law And Execution Status of Fine

Unit: { Nos. of Cases : Case
Amount : N. T\$1,000

形 Term	本 期 繳 納 及 移 送 情 形 Cases of Fine Paid and Transferred to Law Court in This Term					
(8)未結件數 Cases unclosed	自 行 繳 納 Paid		移 送 法 院 Transferred to Law Court		合 計 Total	
	(9) 件數 Cases	(10)金 額 Amount	(11) 件數 Cases	(12)金 額 Amount	(13) 件 數Cases	(14)金 額 Amount
2	4,840	46,284	6,580	122,120	11,420	168,404
23	4,598	37,452	6,276	119,250	10,874	156,702
2	3,496	22,844	4,615	116,808	8,111	139,652
128	2,024	11,237	4,120	63,349	6,144	74,586
777	4,103	28,850	6,561	87,456	10,664	116,306
2,380	4,299	20,814	5,952	81,733	10,251	102,547
1,481	4,423	45,415	6,197	79,286	10,620	124,701
288	5,804	40,299	13,628	214,649	19,432	254,948
46	4,343	26,516	9,236	135,795	13,579	162,311
148	4,316	22,347	6,943	95,014	11,259	117,361
1	—	—	—	—	—	—
11	15	4,238	—	—	15	4,238
135	4,272	16,604	6,943	95,014	11,215	111,618
1	13	336	—	—	13	336
—	14	1,144	—	—	14	1,144
—	2	25	—	—	2	25

單位: { 件數: 件
金額: 新臺幣千元 } 表8. 本縣違章漏稅案件處理及財務罰鍰執行情形(續一完)

會計年度及稅目別 Fiscal Year &Item of Tax	更正註銷案件 Cases of Revising or Cancelling		截至本期末繳未移送 Cases of Not Transferred or Fined		本 移送繳納 Fined Paid	
	(15) 件數Cases	(16) 金額 Amount	(17) 件數Cases	(18) 金額 Amount	(19) 件數 Cases	(20) 金額 Amount
民國 92 年度 FY2003	—	—	5,827	103,912	1,417	23,046
民國 93 年度 FY2004	94	2,051	3,248	96,193	2,061	36,511
民國 94 年度 FY2005	325	4,696	2,913	140,877	1,983	59,441
民國 95 年度 FY2006	59	1,273	7,882	247,458	1,584	26,420
民國 96 年度 FY2007	256	2,512	17,041	477,982	1,834	28,425
民國 97 年度 FY2008	3,296	64,490	19,404	591,320	1,980	26,997
民國 98 年度 FY2009	4,685	104,708	20,256	582,847	1,826	47,292
民國 99 年度 FY2010	4,672	253,778	10,060	304,228	2,111	27,988
民國 100 年度 FY2011	1,270	69,652	2,129	23,306	2,553	34,888
民國 101 年度 FY2012	655	27,987	262	24,186	2,533	32,299
土地稅 Land Tax	—	—	—	—	—	—
房屋稅 House Tax	—	—	13	2,749	1	20
使用牌照稅 Vehicle Lincense Tax	655	27,987	241	21,173	2,531	32,258
契稅 Deed Tax	—	—	6	162	—	—
印花稅 Stamp Tax	—	—	2	102	—	—
娛樂稅 Amusement Tax	—	—	—	—	1	21

資料來源:根據違章漏稅案件處理及財務罰鍰執行情形表編製。

參、稅 源
III. Tax Sources

參、稅 源
III. Tax Sources

面積單位：公頃

地價單位：新台幣千元

表9. 本縣地價稅稅源
(一) 稅地種類分析

年 (期) 別 By Year Term	都 市 及 非					
	戶 數 Nos. of House			筆 數 Plots		
	合 計 Total	公 有 Public	私 有 Private	合 計 Total	公 有 Public	私 有 Private
民國 92 年 FY2003 全期	325,852	61	325,791	785,936	4,411	781,525
民國 93 年 FY2004 全期	332,768	61	332,707	804,457	4,747	799,710
民國 94 年 FY2005 全期	337,856	59	337,797	818,868	4,620	814,248
民國 95 年 FY2006 全期	343,015	69	342,946	846,189	5,191	840,998
民國 96 年 FY2007 全期	357,218	76	357,142	879,865	8,168	871,697
民國 97 年 FY2008 全期	362,366	83	362,283	904,346	9,391	894,955
民國 98 年 FY2009 全期	366,052	98	365,954	931,827	13,546	918,281
民國 99 年 FY2010 全期	370,049	109	369,940	959,937	19,918	940,019
民國 100 年 FY2011 全期	374,976	112	374,864	980,124	22,475	957,649
民國 101 年 FY2012 全期	380,433	127	380,306	1,005,514	26,942	978,572
一 般 土 地 Regular Land	303,987	123	303,864	787,860	26,313	761,547
自 用 住 宅 用 地 Self-use Residence Land	75,386	1	75,385	186,836	1	186,835
工 礦 業 專 用 地 Specific Business Land	497	—	497	4,613	—	4,613
公 共 設 施 保 留 地 Land Reserved for Public Facilities	563	3	560	26,205	628	25,577
加 徵 空 地 稅 用 地 Vacant Site	—	—	—	—	—	—
免 稅 土 地 Tax-exempt Land	15,406	229,200
小 額 免 稅 Small Amount Exempt Land	168,594	38,619

資料來源：根據地價稅查定表編製。

附註：加徵空地稅用地、免稅土地、小額免稅等，因無法區分公有、私有，僅置於合計欄內表示。

Table 9. Sources of Land Value Tax
(I)Analysis for the Kinds of Land

Area : Hectare

Amount : N.T\$1,000

都 市 土 地 Urban Land			and Non Urban Land		
面 積 Area			課 稅 地 價 Taxed Land Value		
合 計 Total	公 有 Public	私 有 Private	合 計 Total	公 有 Public	私 有 Private
9,488	161	9,327	134,497,791	2,685,815	131,811,976
9,741	161	9,580	132,406,406	2,392,720	130,013,686
9,893	164	9,729	133,240,411	2,342,328	130,898,083
10,189	277	9,912	134,759,412	2,665,995	132,093,417
10,802	309	10,493	151,346,741	3,214,353	148,132,388
11,204	326	10,878	153,561,887	3,253,967	150,307,920
11,395	355	11,040	154,410,159	3,323,459	151,086,700
11,705	430	11,275	156,213,881	3,549,493	152,664,388
11,961	445	11,516	157,444,064	3,724,662	153,719,402
12,505	596	11,909	159,606,744	4,091,822	155,514,922
9,739	593	9,146	109,077,937	4,016,023	105,061,914
1,339	0	1,339	37,932,889	75	37,932,814
1,361	—	1,361	10,636,325	—	10,636,325
66	3	63	1,959,593	75,724	1,883,869
—	—	—	—	—	—
10,381	93,111,297
63	330,214

面積單位：公頃

9. 本縣地價稅稅源(續一完)

地價單位：新台幣千元

(二) 減免稅地概況

年 (期) 別 By Year Term	都 市 及 非					
	戶 數 Nos. of House			筆 數 Plots		
	合 計 Total	公 有 Public	私 有 Private	合 計 Total	公 有 Public	私 有 Private
民國 92 年 FY2003 全期	17,181	756	16,425
民國 93 年 FY2004 全期	18,621	910	17,711
民國 94 年 FY2005 全期	20,712	887	19,825
民國 95 年 FY2006 全期	24,871	1,680	23,191
民國 96 年 FY2007 全期	28,268	4,340	23,928
民國 97 年 FY2008 全期	33,408	7,884	25,524
民國 98 年 FY2009 全期	41,633	12,259	29,374
民國 99 年 FY2010 全期	63,693	18,844	44,849
民國 100 年 FY2011 全期	74,047	24,741	49,306
民國 101 年 FY2012 全期	81,847	29,730	52,117
騎樓地全免 HallWay Way Exemption	40	—	40
騎樓地減免 HallWay Way Reduction	3,099	10	3,089
巷道用地全免 Land for Road Exemption	37,309	9,922	27,387
巷道用地減免 Land for Road Reduction	71	3	68
一般用地全免 Reduction Land Exemption	37,336	19,742	17,594
一般用地減免 Reduction Land Reduction	3,992	53	3,939

資料來源：根據地價稅查定表編製。

附註：加徵空地稅用地、免稅土地、小額免稅等，因無法區分公有、私有，僅置於合計欄內表示。

Table 9. Sources of Land Value Tax(Cont.1 End)

Area : Hectare

(II)Broadview for the Reduction or Exemption of Land

Amount : N.T\$1,000

都 市 土 地 Urban Land and Non Urban Land			面 積 Area			課 稅 地 價 Taxed Land Value		
合 計 Total	公 有 Public	私 有 Private	合 計 Total	公 有 Public	私 有 Private			
199	46	153	3,194,166	769,227	2,424,939			
306	105	201	3,360,850	806,921	2,553,929			
333	136	197	3,723,341	913,004	2,810,337			
416	188	228	4,821,512	1,558,079	3,263,433			
728	490	238	8,447,000	4,511,439	3,935,561			
991	742	249	9,882,386	5,793,354	4,089,032			
1,489	1,203	286	13,678,222	9,270,519	4,407,703			
3,733	3,206	527	21,599,370	14,408,575	7,190,795			
4,268	3,683	585	28,205,642	20,241,645	7,963,997			
6,098	5,497	601	36,595,361	28,421,430	8,173,931			
0	—	0	6,307	—	6,307			
2	0	2	270,997	5,083	265,914			
605	491	114	7,873,287	5,589,957	2,283,330			
—	0	0	19,344	10,454	8,890			
5,461	5,004	457	27,944,814	22,776,240	5,168,574			
30	2	28	480,612	39,696	440,916			

表10. 本縣土地增值稅稅源

單位：新臺幣千元 (一) 按 稅 率 別

會計年度別 Fiscal Year Items	筆數 Plots	面積(公頃) Area (Hectare)	移轉現值總額 Moving Value	調整後總現值 Original Declared Value After Adjustment	改良土地費用 Land improvement Cost
民國 92 年度 FY2003	44,422	2,088	60,584,521	37,372,975	293,230
民國 93 年度 FY2004	49,890	2,316	64,921,627	46,664,504	373,619
民國 94 年度 FY2005	48,503	2,139	62,542,964	48,815,865	669,649
民國 95 年度 FY2006	50,611	2,233	59,565,168	50,417,400	293,971
民國 96 年度 FY2007	53,771	2,290	57,772,414	49,671,263	155,518
民國 97 年度 FY2008	51,692	2,242	53,988,164	48,405,596	183,349
民國 98 年度 FY2009	47,726	1,820	45,981,253	39,406,001	145,949
民國 99 年度 FY2010	52,016	2,153	58,751,551	47,951,808	214,148
民國 100 年度 FY2011	58,719	2,237	63,569,473	45,369,694	273,027
民國 101 年度 FY2012	55,557	2,003	54,611,006	43,380,726	189,607
應稅地小計 Total of Taxable Land	24,320	320	18,426,475	9,651,695	101,694
自用住宅用地 Self-use Residence Land	2,036	19	2,222,008	470,233	192
一般用地 20% Regular Land Rate 20%	12,508	165	9,373,073	8,215,290	23,618
一般用地 30% Regular Land Rate 30%	1,366	22	900,303	387,601	13,260
一般用地 40% Regular Land Rate 40%	8,224	114	5,931,091	578,571	64,624
其他 Other	186	-	-	-	-
免稅地小計 Exempt Land	31,237	1,683	36,184,531	33,729,031	87,913
公有土地 Public Land	214	26	1,943,858	469,262	-
私有土地 Private Land	18,496	473	14,122,901	15,717,971	85,501
私有土地依法免徵 Private Land	12,527	1,184	20,117,772	17,541,798	2,412

資料來源：根據土地增值稅稅源統計表編製。

Table 10. Sources of Land Value Increment Tax

(I) By Tax Rate

Unit: N. T. \$1, 000

漲價總數額 Gross Amount of Land Value Increment	查定稅額 Assessment Tax	增繳地價抵繳 Supplemental Payment of Land Value Tax	加徵稅 額 Additional	重劃減徵 Reduction for Consolidatio	其他減徵 Other Reduction	長期持有減徵 Reduction for Land Held in Longtern	應納稅額 Tax Payable
25,602,782	6,232,100	67,018	9	78,201	-	16	2,154,165
23,017,372	5,567,053	100,442	-	33,519	-	869	3,189,232
18,761,803	5,221,412	109,033	-	54,592	-	-	3,127,409
15,392,400	4,487,919	88,086	-	45,213	-	23	2,604,018
14,250,892	4,171,083	76,567	-	41,746	-	-	2,150,250
12,323,744	3,543,055	59,660	-	29,935	-	7	1,685,454
11,966,354	3,432,573	56,857	-	40,348	-	306,320	1,600,586
16,517,735	4,902,998	78,214	-	52,401	-	402,241	2,257,141
22,676,293	7,242,016	82,912	-	44,973	4	426,476	2,477,108
15,581,829	4,402,116	73,008	-	40,497	-	426,228	2,076,047
8,673,086	2,188,618	71,900	-	39,868	-	275,348	2,076,047
1,751,583	175,157	7,809	-	1,501	-	2,672	165,847
1,134,165	226,872	5,079	-	1,108	-	7	220,612
499,442	109,510	4,035	-	1,433	-	1,545	104,042
5,287,896	1,671,809	54,977	-	35,826	-	271,124	1,580,515
-	5,270	-	-	-	-	-	5,031
6,908,743	2,213,498	1,108	-	629	-	150,880	-
1,596,246	593,776	720	-	-	-	3,190	-
428	89	0	-	0	-	1	-
5,312,069	1,619,633	388	-	629	-	147,689	-

表10. 本縣土地增值稅稅源(續一)

單位：新臺幣千元 (二) 按移轉原因別

會計年度別 Fiscal Year Items	筆數 Plots	面積 (公頃) Area (Hectare)	移轉現值總額 Moving Value	調整後總現值 Original Declared Value After Adjustment	改良土地費用 Land improvement Cost
民國101年度FY2012	55,557	2,003	54,611,006	43,380,726	189,607
合併	40	-	428	313	-
買賣	30,560	543	26,101,004	19,581,958	139,760
贈與	7,424	147	4,436,337	3,895,803	37,907
交換	254	5	109,389	98,809	-
典權	-	-	-	-	-
分割	793	-	62,488	34,262	-
法院拍賣	2,418	83	1,404,486	1,353,348	9,523
徵收減40%	3	0	107	42	-
徵收減70%	-	-	-	-	-
照價收買	-	-	-	-	-
公有移轉	214	26	1,943,859	469,262	-
政府受贈	100	0	3,203	454	-
政府贈與	-	-	-	-	-
配偶贈與	1,949	92	2,626,706	1,357,063	-
社福受贈	3	1	13,493	8,505	-
領抵價地	-	-	-	-	-
農地買賣	4,796	514	8,343,023	8,008,240	1,752
農地贈與	3,310	531	7,694,402	7,238,994	-
農地交換	87	8	108,310	93,720	-
農地分割	124	-	38,859	18,320	661
農地法拍	163	23	240,431	315,221	-
最低稅率	-	-	-	-	-
追繳稅款	-	-	-	-	-
一般重購	4	0	1,599	426	-
遺贈	26	1	61,970	62,383	-

資料來源：根據土地增值稅查徵年報表編製。

Table 10. Sources of Land Value Increment Tax(Cont.1)

(I I)By Transfer Reason

Unit:N. T. \$1, 000

漲價總數額 Gross Amount of Land Value Increment	查定稅額 Assessment Tax	增繳地價抵繳 Supplemental Payment of Land Value Tax	加徵稅額 Additional Tax	重劃減徵 Reduction for Consolidation	其他減徵 Other Reduction	長期持有減徵 Reduction for Land Held in Longtern	應納稅額Tax Payable
15,581,829	4,402,116	73,008	-	40,497	-	426,228	2,076,047
118	164	1	-	1	-	3	129
7,284,722	1,783,238	60,745	-	26,059	-	220,658	1,696,295
765,437	220,644	6,474	-	8,856	-	31,266	205,301
17,578	5,027	84	-	-	-	784	4,942
-	-	-	-	-	-	-	-
30,210	12,852	131	-	200	-	1,585	12,519
500,420	143,991	3,640	-	4,546	-	18,011	135,803
65	29	-	-	11	-	-	17
-	-	-	-	-	-	-	-
-	-	-	-	-	-	-	-
1,596,246	593,776	720	-	-	-	3,190	-
2,750	971	-	-	-	-	42	-
-	-	-	-	-	-	-	-
1,377,929	433,290	304	-	119	-	44,098	-
4,987	1,064	29	-	-	-	17	-
-	-	-	-	-	-	-	-
1,535,328	451,617	-	-	495	-	29,482	-
1,728,144	525,475	-	-	-	-	51,610	-
29,504	9,252	-	-	-	-	867	-
23,891	7,755	-	-	-	-	425	-
31,062	8,827	-	-	-	-	618	-
-	-	-	-	-	-	-	-
-	-	-	-	-	-	-	-
1,173	341	17	-	-	-	-	324
293	58	-	-	-	-	-	59

表10. 本縣土地增值稅稅源 (續二完)

單位：新臺幣千元 (二) 按 移 轉 原 因 別

會計年度別 Fiscal Year Items	筆數 Plots	面積 (公頃) Area (Hectare)	移轉現值總額 Moving Value	調整後總現值 Original Declared Value After Adjustment	改良土地費用 Land improvement Cost
分期繳納	-	-	-	-	-
記存	1	2	92,818	75,858	-
抵繳稅款	49	1	22,634	24,602	-
水源減20	-	-	-	-	-
水源減30	-	-	-	-	-
水源減50	-	-	-	-	-
水源免稅	-	-	-	-	-
信託取得	-	-	-	-	-
判決移轉	115	11	208,973	212,702	4
判決分割	1,125	-	38,573	20,272	-
私校受贈	-	-	-	-	-
徵收全免	-	-	-	-	-
協議價購	347	10	243,682	132,251	-
農地合併	3	-	-	-	-
公設移轉	1,619	5	738,383	363,771	-
信託移轉	-	-	-	-	-
金融合併	-	-	-	-	-
贖財不課	20	0	41,498	3,583	-
都市更新	-	-	-	-	-
都更減徵	-	-	-	-	-
一般剩財	4	0	8,568	8,888	-
信託歸屬	-	-	-	-	-
都更記存	-	-	-	-	-
視為農地	5	0	25,103	1,015	-
共同共有	1	0	680	661	-
其他	-	-	-	-	-

表11. 本縣房屋稅稅源

單位: { 面積: 平方公尺
賦額: 新台幣千元

(一)按房屋構造別及應稅房屋、免稅房屋別分

年 (期) 別 By Year Term	合 計 Total			鋼骨混凝土造Ferroconcrete			
	棟 數 Number of Houses	面 積 Area	現 值 Value	棟 數 Number of Houses	面 積 Area	現 值 Value	
民國92年6月底 End of June 2003	小計 Sub - Total	466,325	90,257,115	157,996,783	4,387	3,093,458	8,458,709
	應稅房屋Taxable	309,084	68,316,338	135,024,593	4,095	2,646,030	7,508,558
	免稅房屋Exempt	157,241	21,940,777	22,972,190	292	447,428	950,151
民國93年6月底 End of June 2004	小計 Sub - Total	459,694	91,742,992	160,978,390	4,853	3,617,354	9,843,798
	應稅房屋Taxable	311,967	70,051,551	137,758,685	4,471	3,101,177	8,745,388
	免稅房屋Exempt	147,727	21,691,441	23,219,705	382	516,177	1,098,410
民國94年6月底 End of June 2005	小計 Sub - Total	454,237	92,996,414	163,176,861	5,274	4,031,579	10,797,215
	應稅房屋Taxable	314,568	71,500,314	139,559,253	4,804	3,455,403	9,556,257
	免稅房屋Exempt	139,669	21,496,100	23,617,608	470	576,176	1,240,958
民國95年6月底 End of June 2006	小計 Sub - Total	423,312	68,754,407	118,262,883	5,304	4,467,796	11,022,216
	應稅房屋Taxable	262,838	50,563,548	101,640,133	4,621	3,685,991	9,532,925
	免稅房屋Exempt	160,474	18,190,859	16,622,750	683	781,805	1,489,291
民國96年6月底 End of June 2007	小計 Sub - Total	465,080	97,115,071	169,758,730	6,458	5,758,877	14,890,494
	應稅房屋Taxable	323,353	74,854,785	144,909,988	5,817	5,089,207	13,397,367
	免稅房屋Exempt	141,727	22,260,286	24,848,742	641	669,670	1,493,127
年 (期) 別 By Year Term	總 計 Total			鋼骨混凝土造Ferroconcrete			
	戶 數 Number of Houses	面 積 Area	現 值 Value	戶 數 Number of Houses	面 積 Area	現 值 Value	
民國97年6月底 End of June 2008	小計 Sub - Total	470,424	99,620,504.7	174,061,569	1,089	448,500.3	1,213,222
	應稅房屋Taxable	327,761	77,171,138.6	149,336,687	1,070	416,444.8	1,115,100
	免稅房屋Exempt	142,663	22,449,366.1	24,724,882	19	32,055.5	98,122
民國98年6月底 End of June 2009	小計 Sub - Total	474,171	102,132,910.8	176,800,729	1,095	454,348.0	1,211,814
	應稅房屋Taxable	330,408	79,246,688	151,315,357	1,068	422,930.3	1,115,446
	免稅房屋Exempt	143,763	22,886,222	25,485,372	27	31,417.7	96,368
民國99年6月底 End of June 2010	小計 Sub - Total	476,394	103,378,947.5	178,082,250	1,092	455,859.7	1,198,292
	應稅房屋Taxable	331,667	79,998,321.6	151,696,517	1,065	421,644.6	1,094,814
	免稅房屋Exempt	144,727	23,380,625.9	26,385,733	27	34,215.1	103,478
民國100年6月底 End of June 2011	小計 Sub - Total	497,845	106,489,027.8	181,049,970	1,093	459,016.3	1,189,216
	應稅房屋Taxable	333,642	81,687,802.7	154,266,990	1,061	424,649.9	1,087,028
	免稅房屋Exempt	164,203	24,801,225.1	26,782,980	32	34,366.4	102,188
民國101年6月底 End of June 2012	小計 Sub - Total	501,527	108,829,523.9	183,315,578	1,094	447,535.7	1,130,623
	應稅房屋Taxable	335,437	83,480,448.5	156,108,883	1,058	413,096.9	1,029,473
	免稅房屋Exempt	166,090	25,349,075.4	27,206,695	36	34,438.8	101,150

資料來源:根據房屋稅籍表編製。

Table 11. Sources of House Tax

Unit : { Square of Meter

(I)By House Structure,Taxable House and Exempt House

N.T.\$1,000

鋼筋混凝土及預鑄造 Concrete & Reinforced Prefabricated			鋼筋混凝土加強磚造 Ferroconcrete Brick			鋼鐵造 Metal		
棟數 Number of Houses	面積 Area	現值 Value	棟數 Number of Houses	面積 Area	現值 Value	棟數 Number of Houses	面積 Area	現值 Value
148,953	37,140,930	94,074,004	143,823	27,839,894	40,094,369	17,496	7,071,939	9,336,687
145,726	31,557,262	79,930,637	129,349	25,510,097	37,154,593	14,525	6,055,120	8,475,724
3,227	5,583,668	14,143,367	14,474	2,329,797	2,939,776	2,971	1,016,819	860,963
151,227	38,191,752	95,620,913	144,106	28,067,633	39,933,320	17,823	7,339,442	9,625,970
148,071	32,472,625	81,394,334	129,294	25,674,601	36,952,520	14,761	6,275,117	8,721,473
3,156	5,719,127	14,226,579	14,812	2,393,032	2,980,800	3,062	1,064,325	904,497
153,924	39,134,127	96,994,284	144,230	28,229,195	39,671,589	18,132	7,586,729	9,850,564
150,654	33,269,535	82,493,685	128,931	25,769,901	36,654,088	14,962	6,489,065	8,921,264
3,270	5,864,592	14,500,599	15,299	2,459,294	3,017,501	3,170	1,097,664	929,300
110,970	29,978,983	70,877,472	113,296	21,255,861	30,475,853	60,584	19,287,878	29,808,822
107,439	24,583,540	58,497,480	98,204	18,922,760	27,687,131	56,583	17,656,416	28,037,357
3,531	5,395,443	12,379,992	15,092	2,333,101	2,788,722	4,001	1,631,462	1,771,465
166,783	41,137,327	101,120,832	136,544	25,493,331	34,326,718	23,510	11,072,813	14,353,176
163,335	35,036,542	85,584,641	120,930	23,144,139	31,644,790	19,673	9,695,956	13,142,322
3,448	6,100,785	15,536,191	15,614	2,349,192	2,681,928	3,837	1,376,857	1,210,854
鋼骨造 Steel-Backbone			鋼骨鋼筋混凝土造 SteelBar & Ferroconcrete			鋼筋混凝土造 SteelBar Concrete		
戶數 Number of Houses	面積 Area	現值 Value	戶數 Number of Houses	面積 Area	現值 Value	戶數 Number of Houses	面積 Area	現值 Value
5,665	5,535,010.0	13,907,705	294	478,846.9	1,461,409	170,982	42,498,881.4	103,650,795
5,031	4,936,967.5	12,821,229	282	428,601.2	1,307,099	167,410	36,315,279.1	88,225,232
634	598,042.5	1,086,476	12	50,245.7	154,310	3,572	6,183,602.3	15,425,563
6,117	6,110,009.9	15,093,703	336	560,426.7	1,695,823	173,432	43,334,352.8	104,657,412
5,450	5,480,116.8	13,996,703	320	492,446.2	1,472,545	169,557	36,899,780.1	88,811,697
667	629,893.1	1,097,000	16	67,980.5	223,278	3,875	6,434,572.7	15,845,715
6,493	6,596,925.5	16,080,527	373	641,787.6	1,876,293	175,017	43,961,599.6	104,975,138
5,802	5,897,982.7	14,758,768	356	573,836.1	1,656,358	171,082	37,282,972.7	88,486,429
691	698,942.8	1,321,759	17	67,951.5	219,935	3,935	6,678,626.9	16,488,709
6,924	7,148,223.1	17,101,362	414	662,240.3	1,955,221	176,952	44,620,126.1	106,086,060
6,193	6,398,509.7	15,701,699	395	583,491.4	1,704,701	172,926	37,891,030.3	89,466,520
731	749,713.4	1,399,663	19	78,748.9	250,520	4,026	6,729,095.8	16,619,540
7,541	8,118,953.0	18,494,943	465	737,415.5	2,135,274	179,573	45,536,692.4	107,137,453
6,740	7,269,167.3	16,961,893	440	631,541.4	1,802,807	175,359	38,668,551.0	90,355,806
801	849,785.7	1,533,050	25	105,874.1	332,467	4,214	6,868,141.4	16,781,647

表11. 本縣房屋稅稅源(續一)

單位: { 面積: 平方公尺
賦額: 新台幣千元 (一)按房屋構造別及應稅房屋、免稅房屋別分

年 (期) 別 By Year Term	磚 石 造 Brick			木 造 Wood					
	棟 數 Number of Houses	面 積 Area	現 值 Value	棟 數 Number of Houses	現 值 Value	面 積 Area			
民國92年6月底 End of June 2003	小計 Sub - Total	106,695	11,761,609	5,365,730	8,892	886,705	300,784		
	應稅房屋 Taxable	13,934	2,315,843	1,642,422	954	120,237	75,105		
	免稅房屋 Exempt	92,761	9,445,766	3,723,308	7,938	766,468	225,679		
民國93年6月底 End of June 2004	小計 Sub - Total	104,774	11,709,467	5,318,133	8,132	812,279	278,738		
	應稅房屋 Taxable	13,921	2,292,848	1,625,631	944	117,765	74,122		
	免稅房屋 Exempt	90,853	9,416,619	3,692,502	7,188	694,514	204,616		
民國94年6月底 End of June 2005	小計 Sub - Total	100,302	11,534,628	5,264,884	6,675	701,801	254,682		
	應稅房屋 Taxable	13,802	2,291,447	1,620,509	922	107,812	69,756		
	免稅房屋 Exempt	86,500	9,243,181	3,644,375	5,753	593,989	184,926		
民國95年6月底 End of June 2006	小計 Sub - Total	119,945	14,963,436	11,028,764	4,900	595,888	329,433		
	應稅房屋 Taxable	31,083	5,724,709	7,360,913	1,007	194,174	194,588		
	免稅房屋 Exempt	88,862	9,238,727	3,667,851	3,893	401,714	134,845		
民國96年6月底 End of June 2007	小計 Sub - Total	99,681	11,262,536	4,785,471	5,796	591,585	186,163		
	應稅房屋 Taxable	12,526	1,768,501	1,085,983	786	89,216	50,147		
	免稅房屋 Exempt	87,155	9,494,035	3,699,488	5,010	502,369	136,016		
年 (期) 別 By Year Term	加 強 磚 造 Ferroconcrete Brick			預 鑄 混 泥 土 造 prefabricated Concrete			硃 咕 石 造 Lo-Ko Stone		
	戶 數 Number of Houses	面 積 Area	現 值 Value	戶 數 Number of	面 積 Area	現 值 Value	戶 數 Number of	面 積 Area	現 值 Value
民國97年6月底 End of June 2008	小計 Sub - Total	136,863	25,633,981.9	33,996,657	-	-	-	-	-
	應稅房屋 Taxable	120,633	23,220,517.4	31,294,773	-	-	-	-	-
	免稅房屋 Exempt	16,230	2,413,464.5	2,701,884	-	-	-	-	-
民國98年6月底 End of June 2009	小計 Sub - Total	137,179	26,162,610.9	33,752,749	-	-	-	-	-
	應稅房屋 Taxable	120,398	23,701,437.5	31,020,453	-	-	-	-	-
	免稅房屋 Exempt	16,781	2,461,173.4	2,732,296	-	-	-	-	-
民國99年6月底 End of June 2010	小計 Sub - Total	137,076	25,859,254.5	33,354,977	-	-	-	-	-
	應稅房屋 Taxable	119,745	23,323,330.6	30,597,563	-	-	-	-	-
	免稅房屋 Exempt	17,331	2,535,923.9	2,757,414	-	-	-	-	-
民國100年6月底 End of June 2011	小計 Sub - Total	137,213	25,937,930.8	33,126,799	-	-	-	-	-
	應稅房屋 Taxable	119,292	23,349,228.9	30,324,006	-	-	-	-	-
	免稅房屋 Exempt	17,921	2,588,701.9	2,802,793	-	-	-	-	-
民國101年6月底 End of June 2012	小計 Sub - Total	137,151	25,937,311.9	32,604,246	-	-	-	-	-
	應稅房屋 Taxable	118,279	23,241,126.7	29,742,273	-	-	-	-	-
	免稅房屋 Exempt	18,872	2,696,185.2	2,861,973	-	-	-	-	-

資料來源: 根據房屋稅籍表編製。

Table 11. Sources of House Tax(Cont.1)
(I)By House Structure,Taxable House and Exempt House

Unit: { Square of Meter
N.T.\$1,000

土		磚		造		Earthen		Brick	
棟 數	Number of Houses	面 積	Area	現 值	Value	棟 數	Number of Houses	面 積	Area
	13,226		1,046,482		291,273				
	339		89,468		226,011				
	12,887		957,014		65,262				
	9,968		827,515		289,482				
	348		95,061		234,046				
	9,620		732,454		55,436				
	8,379		706,290		281,135				
	335		94,695		232,060				
	8,044		611,595		49,075				
	18,953		1,269,489		76,666				
	274		26,897		6,428				
	18,679		1,242,592		70,238				
	7,672		586,006		38,304				
	126		13,251		2,205				
	7,546		572,755		36,099				
鋼 鐵 造 (未 達 200 平 方 公 尺)Metal (below 200 m ²)			鋼 鐵 造 (200 平 方 公 尺 以 上)Metal (above 200 m ²)			雜 木 以 外 Mixed Wood			
戶 數	Number of Houses	面 積	Area	現 值	Value	戶 數	Number of Houses	面 積	Area
	15,095	4,897,252.6	3,502,376	8,774	6,452,630.8	11,135,886	114	21,962.9	10,601
	11,697	4,090,808.0	3,076,896	8,225	5,868,467.3	10,351,633	39	6,187.9	3,838
	3,398	806,444.6	425,480	549	584,163.5	784,253	75	15,775.0	6,763
	15,412	5,020,436.1	3,542,717	8,985	6,754,533.2	11,465,100	117	22,720.0	11,073
	11,886	4,182,405.1	3,096,969	8,430	6,167,293.4	10,653,198	38	6,513.0	4,254
	3,526	838,031.0	445,748	555	587,239.8	811,902	79	16,207.0	6,819
	15,666	5,107,780.4	3,554,060	9,216	7,015,150.7	11,715,867	117	22,442.1	10,707
	12,005	4,225,455.3	3,091,744	8,648	6,399,665.9	10,884,854	35	5,733.3	3,609
	3,661	882,325.1	462,316	568	615,484.8	831,013	82	16,708.8	7,098
	15,820	5,144,928.3	3,575,860	9,485	7,534,902.1	12,591,315	119	22,733.8	10,725
	12,028	4,250,980.4	3,113,965	8,890	6,899,620.1	11,743,203	37	5,961.6	3,746
	3,792	893,947.9	461,895	595	635,282.0	848,112	82	16,772.2	6,979
	15,983	5,185,244.9	3,542,362	9,707	7,855,727.4	12,930,994	118	24,278.8	11,215
	12,033	4,243,097.3	3,064,947	9,099	7,204,993.4	12,078,023	35	5,777.5	3,553
	3,950	942,147.6	477,415	608	650,734.0	852,971	83	18,501.3	7,662

表11. 本縣房屋稅稅源(續二)

單位: {面積: 平方公尺
賦額: 新台幣千元 (一)按房屋構造別及應稅房屋、免稅房屋別分

年 (期) 別 By Year Term		卵 石 混 凝 土 造 Concrete& Pebble		面 積 Area	現 值 Value					
		棟 數 of Number of Houses	面 積 Area							
民國92年6月底 End of June2003	小計 Sub - Total	2	139		51					
	應稅房屋 Taxable	2	135		48					
	免稅房屋 Exempt	—	4		3					
民國93年6月底 End of June2004	小計 Sub - Total	3	539		626					
	應稅房屋 Taxable	2	135		47					
	免稅房屋 Exempt	1	404		579					
民國94年6月底 End of June2005	小計 Sub - Total	3	552		537					
	應稅房屋 Taxable	2	135		47					
	免稅房屋 Exempt	1	417		490					
民國95年6月底 End of June2006	小計 Sub - Total	2	459		593					
	應稅房屋 Taxable	1	45		14					
	免稅房屋 Exempt	1	414		579					
民國96年6月底 End of June2007	小計 Sub - Total	1	46		14					
	應稅房屋 Taxable	1	46		14					
	免稅房屋 Exempt	—	—		—					
年 (期) 別 By Year Term		雜 木 Wood			卵石混凝土造 Concrete& Pebble		磚 石 造 Brick			
		戶 數 Number of Houses	面 積 Area	現 值 Value	戶 數 Number of Houses	面 積 Area	現 值 Value	戶 數 Number of Houses	面 積 Area	現 值 Value
民國97年6月底 End of June2008	小計 Sub - Total	5,666	567,568.1	172,489	1	45.6	13	99,644	11,291,632.2	4,914,977
	應稅房屋 Taxable	734	79,703.0	43,531	1	45.6	13	12,361	1,777,522.4	1,092,878
	免稅房屋 Exempt	4,932	487,865.1	128,958	—	—	—	87,283	9,514,109.8	3,822,099
民國98年6月底 End of June2009	小計 Sub - Total	5,637	565,890.3	172,040	—	—	—	99,688	11,356,389.3	5,103,040
	應稅房屋 Taxable	723	79,625.7	43,616	—	—	—	12,272	1,784,129.1	1,095,530
	免稅房屋 Exempt	4,914	486,264.6	128,424	—	—	—	87,416	9,572,260.2	4,007,510
民國99年6月底 End of June2010	小計 Sub - Total	5,602	560,689.0	167,949	—	—	—	99,599	11,368,729.5	5,052,172
	應稅房屋 Taxable	696	75,199.9	39,991	—	—	—	11,974	1,762,686.5	1,077,460
	免稅房屋 Exempt	4,906	485,489.1	127,958	—	—	—	87,625	9,606,043.0	3,974,712
民國100年6月 底 End of June2011	小計 Sub - Total	7,310	707,839.7	213,918	—	—	—	104,935	11,699,085.5	5,072,671
	應稅房屋 Taxable	690	103,485.0	50,697	—	—	—	11,875	1,751,460.1	1,065,295
	免稅房屋 Exempt	6,620	604,354.7	163,221	—	—	—	93,060	9,947,625.4	4,007,376
民國101年6月 底 End of June2012	小計 Sub - Total	7,292	713,528.2	216,816	—	—	—	104,776	11,698,550.5	4,984,842
	應稅房屋 Taxable	664	75,302.5	38,241	—	—	—	11,497	1,700,278.8	1,025,948
	免稅房屋 Exempt	6,628	638,225.7	178,575	—	—	—	93,279	9,998,271.7	3,958,894

資料來源: 根據房屋稅籍表編製。

Table 11. Sources of House Tax(Cont.2)
(I)By House Structure,Taxable House and Exempt House

Unit: { Square of Meter
N.T.\$1,000

土 磚 混 合 造			竹			造 冷 氣 機		
Earth & Brick			Bamboo			Air Conditioner		
戶 數 Number of Houses	面 積 Area	現 值 Value	戶 數 Number of Houses	面 積 Area	現 值 Value	戶 數 Number of Houses	面 積 Area	現 值 Value
—	—	—	22,851	1,415,959	75,176	—	—	—
—	—	—	160	22,146	11,495	—	—	—
—	—	—	22,691	1,393,813	63,681	—	—	—
—	—	—	18,808	1,177,011	67,410	—	—	—
—	—	—	155	22,222	11,124	—	—	—
—	—	—	18,653	1,154,789	56,286	—	—	—
—	—	—	17,318	1,071,513	61,871	—	—	—
—	—	—	156	22,321	11,587	—	—	—
—	—	—	17,162	1,049,192	50,284	—	—	—
—	—	—	6,482	466,474	30,471	—	—	—
—	—	—	129	14,041	3,347	—	—	—
—	—	—	6,353	452,433	27,124	—	—	—
—	—	—	18,629	1,212,550	56,265	—	—	—
—	—	—	158	17,927	2,422	—	—	—
—	—	—	18,471	1,194,623	53,843	—	—	—
土 磚 混 合 造			竹			造 冷 氣 機		
Earth & Brick			Bamboo			Air Conditioner		
戶 數 Number of Houses	面 積 Area	現 值 Value	戶 數 Number of Houses	面 積 Area	現 值 Value	戶 數 Number of Houses	面 積 Area	現 值 Value
16	2,101.6	226	18,575	1,208,735.4	55,660	—	—	—
5	230.8	38	153	17,628.4	2,335	—	—	—
11	1,870.8	188	18,422	1,191,107.0	53,325	—	—	—
16	2,101.6	217	18,529	1,206,245.4	55,751	—	—	—
6	270.3	53	144	17,340.8	2,732	—	—	—
10	1,831.3	164	18,385	1,188,904.6	53,019	—	—	—
15	2,010.2	197	18,505	1,204,309.1	55,305	—	—	—
4	139.4	24	139	17,072.9	2,560	—	—	—
11	1,870.8	173	18,366	1,187,236.2	52,745	—	—	—
16	2,103.0	268	25,734	1,673,722.1	71,141	—	—	—
3	139.1	23	133	16,629.5	2,441	—	—	—
13	1,963.9	245	25,601	1,657,092.6	68,700	—	—	—
16	2,103.0	257	25,713	1,672,564.1	70,548	—	—	—
3	139.1	22	122	15,568.8	2,221	—	—	—
13	1,963.9	235	25,591	1,656,995.3	68,327	—	—	—

表11.本縣房屋稅稅源(續三)

單位: { 面積: 平方公尺
賦額: 新台幣千元

(一)按房屋構造別及應稅房屋、免稅房屋別分

年 (期) 別 By Year Term	升降機			純土造			
	戶數 Number of Houses	面積 Area	現值 Value	戶數 Number of Houses	面積 Area	現值 Value	
民國92年6月底 End of June2003	小計 Sub - Total	-	-	-	-	-	
	應稅房屋 Taxable	-	-	-	-	-	
	免稅房屋 Exempt	-	-	-	-	-	
民國93年6月底 End of June2004	小計 Sub - Total	-	-	-	-	-	
	應稅房屋 Taxable	-	-	-	-	-	
	免稅房屋 Exempt	-	-	-	-	-	
民國94年6月底 End of June2005	小計 Sub - Total	-	-	-	-	-	
	應稅房屋 Taxable	-	-	-	-	-	
	免稅房屋 Exempt	-	-	-	-	-	
民國95年6月底 End of June2006	小計 Sub - Total	-	-	-	-	-	
	應稅房屋 Taxable	-	-	-	-	-	
	免稅房屋 Exempt	-	-	-	-	-	
民國96年6月底 End of June2007	小計 Sub - Total	-	-	-	-	-	
	應稅房屋 Taxable	-	-	-	-	-	
	免稅房屋 Exempt	-	-	-	-	-	
年 (期) 別 By Year Term	升降機			純土造			
	戶數 Number of Houses	面積 Area	現值 Value	戶數 Number of Houses	面積 Area	現值 Value	
民國97年6月底 End of June2008	小計 Sub - Total	6	-	1,890	7,639	583,355.0	37,568
	應稅房屋 Taxable	-	-	-	119	12,735.2	2,000
	免稅房屋 Exempt	6	-	1,890	7,520	570,619.8	35,568
民國98年6月底 End of June2009	小計 Sub - Total	6	-	1,757	7,621	582,846.6	37,447
	應稅房屋 Taxable	-	-	-	115	12,400.1	2,075
	免稅房屋 Exempt	6	-	1,757	7,506	570,446.5	35,372
民國99年6月底 End of June2010	小計 Sub - Total	7	-	3,274	7,614	582,409.6	37,211
	應稅房屋 Taxable	-	-	-	114	12,601.7	2,062
	免稅房屋 Exempt	7	-	3,274	7,500	569,807.9	35,149
民國100年6月底 End of June2011	小計 Sub - Total	8	-	3,918	11,819	876,176.7	49,915
	應稅房屋 Taxable	-	-	-	116	12,616.7	2,085
	免稅房屋 Exempt	8	-	3,918	11,703	863,560.0	47,830
民國101年6月底 End of June2012	小計 Sub - Total	8	-	3,647	12,087	899,618.5	50,839
	應稅房屋 Taxable	-	-	-	105	11,807.8	2,157
	免稅房屋 Exempt	8	-	3,647	11,982	887,810.7	48,682

資料來源:根據房屋稅籍表編製。

表11. 本縣房屋稅稅源(續四)
 單位: { 面積: 平方公尺
 賦額: 新台幣千元 } (二) 按房屋使用別分

年 (期) 別 By Year Term	總 計 Grand Total			應	
	合 計 Total	公 有 Public	私 有 Private	小 計 Sub-Total	
民國92年6月底 End of June 2003	棟數 Number of Houses	466,325	2,080	464,245	309,084
	面 積 Area	90,257,115	2,088,108	88,169,007	68,316,338
	現 值 Value	157,996,783	4,930,335	153,066,448	135,024,593
民國93年6月底 End of June 2004	棟數 Number of Houses	459,694	2,157	457,537	311,967
	面 積 Area	91,742,992	2,162,243	89,580,749	70,051,551
	現 值 Value	160,978,390	5,067,461	155,910,929	137,758,685
民國94年6月底 End of June 2005	棟數 Number of Houses	454,237	2,282	451,955	314,568
	面 積 Area	92,996,414	2,272,983	90,723,431	71,500,314
	現 值 Value	163,176,861	5,282,258	157,894,603	139,559,253
民國95年6月底 End of June 2006	棟數 Number of Houses	462,974	2,374	460,600	320,800
	面 積 Area	96,637,220	2,363,930	94,273,290	73,814,066
	現 值 Value	170,759,856	5,449,901	165,309,955	143,616,344
民國96年6月底 End of June 2007	棟數 Number of Houses	465,080	3,619	461,461	323,353
	面 積 Area	97,115,071	3,669,317	93,445,754	74,854,785
	現 值 Value	169,758,730	8,231,194	161,527,536	144,909,988
年 (期) 別 By Year Term	總 計 Total			應	
	合 計 Total	公 有 Public	私 有 Private	小 計 Sub-Total	
民國97年6月底 End of June 2008	戶數 Number of Houses	470,424	3,616	466,808	327,761
	面 積 Area	99,620,504.7	3,740,399	95,880,105.6	77,171,138.6
	現 值 Value	174,061,569	8,253,802	165,807,767	149,336,687
民國98年6月底 End of June 2009	戶數 Number of Houses	474,171	3,614	470,557	330,408
	面 積 Area	102,132,910.8	3,742,489.4	98,390,421.4	79,246,688.4
	現 值 Value	176,800,729	8,213,862	168,586,867	151,315,358
民國99年6月底 End of June 2010	戶數 Number of Houses	476,394	3,604	472,790	331,667
	面 積 Area	103,378,947.5	3,740,264.9	99,638,682.6	79,998,321.6
	現 值 Value	178,082,250	8,144,412	169,937,838	151,696,517
民國100年6月底 End of June 2011	戶數 Number of Houses	497,845	3,607	494,238	331,667
	面 積 Area	106,489,027.8	3,761,395.1	102,727,632.7	79,998,321.6
	現 值 Value	181,049,970	8,227,262	172,822,708	151,696,517
民國101年6月底 End of June 2012	戶數 Number of Houses	501,527	3,565	497,962	335,437
	面 積 Area	108,829,523.9	3,763,040.9	105,066,483.0	83,480,448.5
	現 值 Value	183,315,578	8,150,066	175,165,512	156,108,883

資料來源: 根據房屋稅籍表編製。

Table 11. Sources of House Tax(Cont.4)
(II) By House Use

Unit : { Square of Meter
N.T.\$1,000

稅 房 屋 Taxable				免 稅 房 屋 Exempt		
住 家 用 Residence		非住家用 Non-Residence		小 計 Sub- Total	公 有 Private	私 有 Private
公 有 Public	私 有 Private	公 有 Public	私 有 Private			
55	267,164	160	41,705	157,241	1,865	155,376
18,010	47,689,700	127,952	20,480,676	21,940,777	1,942,146	19,998,631
23,769	98,350,017	224,990	36,425,817	22,972,190	4,681,576	18,290,614
72	269,341	161	42,393	147,727	1,924	145,803
21,031	48,574,941	138,629	21,316,950	21,691,441	2,002,583	19,688,858
29,868	99,224,339	262,384	38,242,094	23,219,705	4,775,209	18,444,496
71	271,589	166	42,742	139,669	2,045	137,624
21,363	49,329,165	143,055	22,006,731	21,496,100	2,108,565	19,387,535
31,444	99,794,967	267,668	39,465,174	23,617,608	4,983,146	18,634,462
151	283,986	155	36,508	142,174	2,068	140,106
30,391	50,558,090	159,030	23,066,555	22,823,154	2,174,509	20,648,645
69,496	101,542,394	291,223	41,713,231	27,143,512	5,089,182	22,054,330
130	279,785	182	43,256	141,727	3,307	138,420
30,287	51,279,410	164,491	23,380,597	22,260,286	3,474,539	18,785,747
68,037	102,306,577	298,921	42,236,453	24,848,742	7,864,236	16,984,506

稅 房 屋 Taxable						
住 家 用 Residence		營 業 用		非 住 家 非 營 業 用		住 家
公 有 Public	私 有 Private	公 有 Public	私 有 Private	公 有 Public	私 有 Private	公 有 Public
72	283,224	152	35,702	30	6,236	—
21,859.0	52,346,404.4	83,775.8	15,026,535.2	51,150.4	3,580,674.3	—
34,747	103,589,936	171,103	25,068,826	82,122	7,991,810	—
113	285,019	153	35,977	39	6,728	—
27,691.7	53,423,698.5	82,047.8	15,530,174.3	56,892.0	3,854,771.6	—
57,556	103,937,867	166,880	25,739,639	98,362	8,420,479	—
116	286,090	151	35,820	42	7,043	—
28,227.4	53,650,997.5	78,503.9	15,894,156.2	59,905.7	3,801,923.7	—
58,515	104,042,434	159,722	25,950,233	104,807	7,808,021	—
116	287,736	161	36,110	54	7,148	—
28,664.4	54,332,593.7	83,404.1	16,684,331.8	60,867.1	4,198,821.7	—
57,607	104,707,989	172,593	27,329,199	106,992	8,537,530	—
114	289,381	161	36,106	51	7,315	—
28,981.3	55,115,652.0	80,071.5	17,441,569.5	64,171.4	4,249,951.2	—
58,021	105,375,682	165,434	28,425,344	110,523	8,598,549	—

表11.本縣房屋稅稅源(續五)

單位: { 面積: 平方公尺
賦額: 新台幣千元

(二) 按房屋使用別分

年 (期) 別 By Year Term		減半		營業用		減半		非住家	
		私有 Private	公有 Public	私有 Private	公有 Public	私有 Private	公有 Public	私有 Private	公有 Public
民國92年6月底 End of June 2003	棟數 Number of Houses	-	-	-	-	-	-	-	-
	面積 Area	-	-	-	-	-	-	-	-
	現值 Value	-	-	-	-	-	-	-	-
民國93年6月底 End of June 2004	棟數 Number of Houses	-	-	-	-	-	-	-	-
	面積 Area	-	-	-	-	-	-	-	-
	現值 Value	-	-	-	-	-	-	-	-
民國94年6月底 End of June 2005	棟數 Number of Houses	-	-	-	-	-	-	-	-
	面積 Area	-	-	-	-	-	-	-	-
	現值 Value	-	-	-	-	-	-	-	-
民國95年6月底 End of June 2006	棟數 Number of Houses	-	-	-	-	-	-	-	-
	面積 Area	-	-	-	-	-	-	-	-
	現值 Value	-	-	-	-	-	-	-	-
民國96年6月底 End of June 2007	棟數 Number of Houses	-	-	-	-	-	-	-	-
	面積 Area	-	-	-	-	-	-	-	-
	現值 Value	-	-	-	-	-	-	-	-
年 (期) 別 By Year Term		減半		營業用		減半		非住家	
		私有 Private	公有 Public	私有 Private	公有 Public	私有 Private	公有 Public	私有 Private	公有 Public
民國97年6月底 End of June 2008	戶數 Number of Houses	9	9	2,316					
	面積 Area	3,092.0	34,113.2	6,011,753.5					
	現值 Value	4,446	43,126	12,330,330					
民國98年6月底 End of June 2009	戶數 Number of Houses	11	9	2,346					
	面積 Area	3,460.4	34,113.2	6,218,265.0					
	現值 Value	4,551	42,481	12,824,481					
民國99年6月底 End of June 2010	戶數 Number of Houses	12	9	2,352				2	
	面積 Area	3,679.5	34,603.2	6,418,626.7			1,181.8		
	現值 Value	4,694	42,907	13,487,154			593		
民國100年6月底 End of June 2011	戶數 Number of Houses	12	10	2,250				2	
	面積 Area	3,443.3	35,334.1	6,222,947.4			1,181.8		
	現值 Value	4,198	42,392	13,257,401			588		
民國101年6月底 End of June 2012	戶數 Number of Houses	14	10	2,239				2	
	面積 Area	3,532.4	37,890.7	6,422,033.0			1,181.8		
	現值 Value	4,220	49,238	13,277,943			619		

資料來源:根據房屋稅籍表編製。

表11.本縣房屋稅稅源(續六)

單位: { 面積: 平方公尺
賦額: 新台幣千元

(三)按房屋構造別公有私有別分

年 (期) 別 By Year Term	合 計 Total			鋼骨混凝土造 Ferroconcrete			
	棟 數 Number of Houses	面 積 Area	現 值 Value	棟 數 Number of Houses	面 積 Area	現 值 Value	
民國92年6月底 End of June 2003	小計 Sub - Total	466,325	90,257,115	157,996,783	4,387	3,093,458	8,458,709
	公 有 Public	2,080	2,088,108	4,930,335	14	56,394	181,575
	私 有 Private	464,245	88,169,007	153,066,448	4,373	3,037,064	8,277,134
民國93年6月底 End of June 2004	小計 Sub - Total	458,704	91,742,992	160,977,836	4,853	3,617,354	9,843,808
	公 有 Public	1,167	2,162,243	5,067,461	18	62,269	211,711
	私 有 Private	457,537	89,580,749	155,910,375	4,835	3,555,085	9,632,097
民國94年6月底 End of June 2005	小計 Sub - Total	454,237	92,996,414	163,176,861	5,274	4,031,579	10,797,215
	公 有 Public	2,282	2,272,983	5,282,258	21	63,719	213,721
	私 有 Private	451,955	90,723,431	157,894,603	5,253	3,967,860	10,583,494
民國95年6月底 End of June 2006	小計 Sub - Total	462,974	96,637,220	170,759,856	5,304	4,467,796	11,022,216
	公 有 Public	2,374	2,363,930	5,449,901	29	70,957	206,492
	私 有 Private	460,600	94,273,290	165,309,955	5,275	4,396,839	10,815,724
民國96年6月底 End of June 2007	小計 Sub - Total	465,080	97,118,071	169,758,730	6,458	5,758,877	14,890,494
	公 有 Public	3,619	3,669,317	8,231,194	50	99,658	316,271
	私 有 Private	461,461	93,448,754	161,527,536	6,408	5,659,219	14,574,223
年 (期) 別 By Year Term	總 計 Total			鋼骨混凝土造 Ferroconcrete			
	戶 數 Number of Houses	面 積 Area	現 值 Value	戶 數 Number of Houses	面 積 Area	現 值 Value	
民國97年6月底 End of June 2008	小計 Sub - Total	470,424	99,620,504.7	174,061,569	1,089	448,500.3	1,213,222
	公 有 Public	3,616	3,740,399.1	8,253,802	4	8,635.0	27,725
	私 有 Private	466,808	95,880,105.6	165,807,767	1,085	439,865.3	1,185,497
民國98年6月底 End of June 2009	小計 Sub - Total	474,171	102,132,910.8	176,800,729	1,095	454,348.0	1,211,814
	公 有 Public	3,614	3,742,489.4	8,213,861	4	8,635.0	27,388
	私 有 Private	470,557	98,390,421.4	168,586,868	1,091	445,713.0	1,184,426
民國99年6月底 End of June 2010	小計 Sub - Total	476,394	103,378,947.5	178,082,250	1,092	455,859.7	1,198,292
	公 有 Public	3,604	3,740,264.9	8,144,412	4	8,635.0	27,050
	私 有 Private	472,790	99,638,682.6	169,937,838	1,088	447,224.7	1,171,242
民國100年6月底 End of June 2011	小計 Sub - Total	497,845	106,489,027.8	181,049,970	1,093	459,016.3	1,189,216
	公 有 Public	3,607	3,761,395.1	8,227,262	4	8,635.0	26,712
	私 有 Private	494,238	102,727,632.7	172,822,708	1,089	450,381.3	1,162,504
民國101年6月底 End of June 2012	小計 Sub - Total	501,527	108,829,523.9	183,315,578	1,094	447,535.7	1,130,623
	公 有 Public	3,565	3,763,040.9	8,150,066	4	8,635.0	26,376
	私 有 Private	497,962	105,066,483.0	175,165,512	1,090	438,900.7	1,104,247

Table 11. Sources of House Tax(Cont.6)
(III) By House Structure, Public and Private

Unit : { Square of Meter
N.T.\$1,000

鋼筋混凝土及預鑄造 Concrete & Reinforced Prefabricated			鋼筋混凝土加強磚造 Ferroconcrete Brick			鋼鐵造 Metal		
棟 Number of Houses	面積 Area	現值 Value	棟 Number of Houses	面積 Area	現值 Value	棟 Number of Houses	面積 Area	現值 Value
148,953	37,140,930	94,074,004	143,823	27,839,894	40,094,369	17,496	7,071,939	9,336,687
1,061	1,501,024	4,050,405	471	313,935	563,356	34	34,416	33,340
147,892	35,639,906	90,023,599	143,352	27,525,959	39,531,013	17,462	7,037,523	9,303,347
150,237	38,191,752	95,620,913	144,106	28,067,633	39,933,320	17,823	7,339,442	9,625,970
118	1,557,484	4,152,064	482	320,525	567,551	35	34,713	33,374
150,119	36,634,268	91,468,849	143,624	27,747,108	39,365,769	17,788	7,304,729	9,592,596
153,924	39,134,127	96,994,284	144,230	28,229,195	39,671,589	18,132	7,586,729	9,850,564
1,134	1,648,589	4,358,163	507	329,708	569,616	35	34,122	32,710
152,790	37,485,538	92,636,121	143,723	27,899,487	39,101,973	18,097	7,552,607	9,817,854
110,970	29,978,983	70,877,472	113,296	21,255,861	30,475,853	60,584	19,287,878	29,808,822
876	1,503,257	3,653,335	505	310,872	477,731	47	41,749	77,812
110,094	28,475,726	67,224,137	112,791	20,944,989	29,998,122	60,537	19,246,129	29,731,010
166,783	41,137,327	101,120,832	136,544	25,493,331	34,326,718	23,510	11,072,813	14,353,176
1,653	2,789,861	7,122,979	769	409,856	549,214	68	60,074	108,763
165,130	38,347,466	93,997,853	135,775	25,083,475	33,777,504	23,442	11,012,739	14,244,413
鋼骨造 Ferroconcrete			鋼骨鋼筋混凝土造 Concrete & Reinforced Prefabricated			鋼筋混凝土造 Ferroconcrete Brick		
戶 Number of Houses	面積 Area	現值 Value	戶 Number of Houses	面積 Area	現值 Value	戶 Number of Houses	面積 Area	現值 Value
5,665	5,535,010.0	13,907,705	294	478,846.9	1,461,409	170,982	42,498,881.4	103,650,797
37	49,409.9	155,016	7	38,554.9	118,750	1,628	2,841,146.2	7,146,498
5,628	5,485,600.1	13,752,689	287	440,292.0	1,342,659	169,354	39,657,735.2	96,504,299
6,117	6,110,009.9	15,093,703	336	560,426.7	1,695,823	173,432	43,334,352.8	104,657,412
39	49,896.3	154,091	8	42,908.4	131,921	1,625	2,859,209.8	7,120,542
6,078	6,060,113.6	14,939,612	328	517,518.3	1,563,902	171,807	40,475,143.0	97,536,870
6,493	6,596,925.5	16,080,527	373	641,787.6	1,876,293	175,017	43,961,599.6	104,975,138
39	49,896.3	152,190	9	48,109.7	145,673	1,628	2,862,803.4	7,061,356
6,454	6,547,029.2	15,928,337	364	593,677.9	1,730,620	173,389	41,098,796.2	97,913,782
6,924	7,148,223.1	17,101,362	414	662,240.3	1,955,221	176,952	44,620,126.1	106,086,060
45	55,575.5	174,077	9	48,109.7	145,359	1,624	2,872,768.6	7,117,680
6,879	7,092,647.6	16,927,285	405	614,130.6	1,809,862	175,328	41,747,357.5	98,968,380
7,541	8,118,953.0	18,494,943	465	737,415.5	2,135,275	179,573	45,536,692.4	107,137,453
47	60,308.7	183,118	10	57,674.3	173,912	1,594	2,876,635.9	7,034,534
7,494	8,058,644.3	18,311,825	455	679,741.2	1,961,363	177,979	42,660,056.5	100,102,919

表11. 本縣房屋稅稅源 (續七)

單位: { 面積: 平方公尺
賦額: 新台幣千元

(三) 按房屋構造別公有私有別分

年 (期) 別 By Year Term	磚 石 造 Brick			卵石混凝土造 Concrete & Pebble			木 造 Wood			
	棟 數 Number of Houses	面 積 Area	現 值 Value	棟 數 Number of	面 積 Area	現 值 Value	棟 數 Number of Houses	面 積 Area	現 值 Value	
民國92年6月底 End of June2003	小計 Sub - Total	106,695	11,761,609	5,365,730	2	139	51	8,892	886,705	300,784
	公 有 Public	254	109,345	64,250	—	—	—	234	70,388	36,943
	私 有 Private	106,441	11,652,264	5,301,480	2	139	51	8,658	816,317	263,841
民國93年6月底 End of June2004	小計 Sub - Total	104,774	11,709,467	5,318,133	3	539	62	8,132	812,279	278,738
	公 有 Public	275	114,978	66,269	—	—	—	227	69,385	36,003
	私 有 Private	104,499	11,594,489	5,251,864	3	539	62	7,905	742,894	242,735
民國94年6月底 End of June2005	小計 Sub - Total	100,302	11,534,628	5,264,884	3	552	637	6,675	701,801	254,682
	公 有 Public	331	123,561	71,396	1	413	587	241	69,982	35,584
	私 有 Private	99,971	11,411,067	5,193,488	2	139	50	6,434	631,819	219,098
民國95年6月底 End of June2006	小計 Sub - Total	119,945	14,963,436	11,028,764	2	459	593	4,900	595,888	329,433
	公 有 Public	364	130,097	70,859	1	414	579	244	51,397	21,792
	私 有 Private	119,581	14,833,339	10,957,905	1	45	14	4,656	544,491	307,641
民國96年6月底 End of June2007	小計 Sub - Total	99,681	11,262,536	4,785,471	1	46	14	5,796	591,585	186,163
	公 有 Public	589	193,539	96,481	—	—	—	466	106,557	33,454
	私 有 Private	99,092	11,068,997	4,688,990	1	46	14	5,330	485,028	152,709
年 (期) 別 By Year Term	加 強 磚 造 Ferroconcrete Brick			預鑄混凝土造 prefabricated Concrete			啫 咕 石 造 Lo-Ko Stone			
	戶 數 Number of Houses	面 積 Area	現 值 Value	戶 數 Number of	面 積 Area	現 值 Value	戶 數 Number of Houses	面 積 Area	現 值 Value	
民國97年6月底 End of June2008	小計 Sub - Total	136,863	25,633,981.9	33,996,658	—	—	—	—	—	—
	公 有 Public	778	415,438.1	552,751	—	—	—	—	—	—
	私 有 Private	136,085	25,218,543.8	33,443,907	—	—	—	—	—	—
民國98年6月底 End of June2009	小計 Sub - Total	137,179	26,162,610.9	33,752,749	—	—	—	—	—	—
	公 有 Public	777	394,267.1	529,683	—	—	—	—	—	—
	私 有 Private	136,402	25,768,343.8	33,223,066	—	—	—	—	—	—
民國99年6月底 End of June2010	小計 Sub - Total	137,076	25,859,254.5	33,354,977	—	—	—	—	—	—
	公 有 Public	773	388,555.7	514,087	—	—	—	—	—	—
	私 有 Private	136,303	25,470,698.8	32,840,890	—	—	—	—	—	—
民國100年6月底 End of June2011	小計 Sub - Total	137,213	25,937,930.8	33,126,799	—	—	—	—	—	—
	公 有 Public	773	388,087.3	516,606	—	—	—	—	—	—
	私 有 Private	136,440	25,549,843.5	32,610,193	—	—	—	—	—	—
民國101年6月底 End of June2012	小計 Sub - Total	137,151	25,937,311.9	32,604,246	—	—	—	—	—	—
	公 有 Public	774	385,354.9	499,627	—	—	—	—	—	—
	私 有 Private	136,377	25,551,957.0	32,104,619	—	—	—	—	—	—

資料來源: 根據房屋稅籍表編製。

Table 11. Sources of House Tax(Cont.7)
(III) By House Structure, Public and Private

Unit : $\left\{ \begin{array}{l} \text{Square of Meter} \\ \text{N.T. \$1,000} \end{array} \right.$

土 磚 造 Earthen Brick			竹 造 Earthen Brick			雜 木 以 外		
棟 Number of Houses	面積 Area	現值 Value	棟 Number of Houses	面積 Area	現值 Value	棟 Number of Houses	面積 Area	現值 Value
13,226	1,046,482	291,273	22,851	1,415,959	75,176	—	—	—
1	64	25	11	2,542	441	—	—	—
13,225	1,046,418	291,248	22,840	1,413,417	74,735	—	—	—
9,968	827,515	289,482	18,808	1,177,011	67,410	—	—	—
1	64	25	11	2,825	464	—	—	—
9,967	827,451	289,457	18,797	1,174,186	66,946	—	—	—
8,379	706,290	281,135	17,318	1,071,513	61,871	—	—	—
1	64	24	11	2,825	457	—	—	—
8,378	706,226	281,111	17,307	1,068,688	61,414	—	—	—
6,482	466,474	30,471	18,953	1,269,489	76,666	—	—	—
—	—	—	17	3,274	620	—	—	—
6,482	466,474	30,471	18,936	1,266,215	76,046	—	—	—
7,672	589,006	38,304	18,629	1,212,550	56,265	—	—	—
4	3,346	2,802	19	6,426	824	—	—	—
7,668	585,660	35,502	18,610	1,206,124	55,441	—	—	—
鋼 鐵 造 (未 達 200 平 方 公 尺) Metal (below 200 m ²)			鋼 鐵 造 (200 平 方 公 尺 以 上) Metal (above 200 m ²)			雜 木 以 外 Mixed Wood		
戶 Number of Houses	面積 Area	現值 Value	戶 Number of Houses	面積 Area	現值 Value	戶 Number of Houses	面積 Area	現值 Value
15,095	4,897,252.6	3,502,376	8,774	6,452,630.8	11,135,887	114	21,962.9	10,601
41	24,517.3	19,445	27	44,837.8	97,811	1	87.6	56
15,054	4,872,735.3	3,482,931	8,747	6,407,793.0	11,038,076	113	21,875.3	10,545
15,412	5,020,436.1	3,542,717	8,985	6,754,533.2	11,465,100	117	22,720.0	11,073
42	25,315.1	19,810	28	45,170.4	96,961	1	87.6	56
15,370	4,995,121.0	3,522,907	8,957	6,709,362.8	11,368,139	116	22,632.4	11,017
15,666	5,107,780.4	3,554,060	9,216	7,015,150.7	11,715,867	117	22,442.1	10,707
45	25,899.0	19,706	28	45,170.4	95,712	1	87.6	56
15,621	5,081,881.4	3,534,354	9,188	6,969,980.3	11,620,155	116	22,354.5	10,651
15,820	5,144,928.3	3,575,860	9,485	7,534,902.1	12,591,315	119	22,733.8	10,725
45	25,899.0	19,498	29	45,713.5	95,871	1	87.6	61
15,775	5,119,029.3	3,556,362	9,456	7,489,188.6	12,495,444	118	22,646.2	10,664
15,983	5,185,244.9	3,542,362	9,707	7,855,727.4	12,930,994	118	24,278.8	11,215
45	24,821.3	18,286	29	45,713.5	94,595	1	87.6	61
15,938	5,160,423.6	3,524,076	9,678	7,810,013.9	12,836,399	117	24,191.2	11,154

表11. 本縣房屋稅稅源 (續八)

單位: { 面積: 平方公尺
賦額: 新台幣千元

(三) 按房屋構造別公有私有別分

年 (期) 別 By Year Term	雜 木			卵石混凝土造 Concrete & Pebble		
	棟數 Number of Houses	面積 Area	現 值 Value	棟數 Number of Houses	面積 Area	現 值 Value
民國92年6月底 End of June 2003	小計 Sub - Total	—	—	—	—	—
	公 有 Public	—	—	—	—	—
	私 有 Private	—	—	—	—	—
民國93年6月底 End of June 2004	小計 Sub - Total	—	—	—	—	—
	公 有 Public	—	—	—	—	—
	私 有 Private	—	—	—	—	—
民國94年6月底 End of June 2005	小計 Sub - Total	—	—	—	—	—
	公 有 Public	—	—	—	—	—
	私 有 Private	—	—	—	—	—
民國95年6月底 End of June 2006	小計 Sub - Total	—	—	—	—	—
	公 有 Public	—	—	—	—	—
	私 有 Private	—	—	—	—	—
民國96年6月底 End of June 2007	小計 Sub - Total	—	—	—	—	—
	公 有 Public	—	—	—	—	—
	私 有 Private	—	—	—	—	—
年 (期) 別 By Year Term	雜 木			卵 石 混 凝 土 造 Concrete & Pebble		
	戶數 Number of Houses	面 積 Area	現 值 Value	戶數 Number of Houses	面 積 Area	現 值 Value
民國97年6月底 End of June 2008	小計 Sub - Total	5,666	567,568.1	172,489	1	45.6
	公 有 Public	470	111,276.2	34,287	—	—
	私 有 Private	5,196	456,291.9	138,202	1	45.6
民國98年6月底 End of June 2009	小計 Sub - Total	5,637	565,890.3	172,040	—	—
	公 有 Public	466	110,877.8	34,032	—	—
	私 有 Private	5,171	455,012.5	138,008	—	—
民國99年6月底 End of June 2010	小計 Sub - Total	5,602	560,689.0	167,949	—	—
	公 有 Public	465	110,738.0	33,878	—	—
	私 有 Private	5,137	449,951.0	134,071	—	—
民國100年6月底 End of June 2011	小計 Sub - Total	7,310	707,839.7	213,918	—	—
	公 有 Public	465	110,103.6	34,294	—	—
	私 有 Private	6,845	597,736.1	179,624	—	—
民國101年6月底 End of June 2012	小計 Sub - Total	7,292	713,528.2	216,816	—	—
	公 有 Public	458	109,621.6	33,988	—	—
	私 有 Private	6,834	603,906.6	182,828	—	—

資料來源: 根據房屋稅籍表編製。

表11. 本縣房屋稅稅源 (續九完)

單位: { 面積: 平方公尺
賦額: 新台幣千元

(三) 按房屋構造別公有私有別分

年 (期) 別 By Year Term	冷 氣 機			升 降 機			純 土 造			
	棟 數 Number of Houses	面 積 Area	現 值 Value	棟 數 Number of Houses	面 積 Area	現 值 Value	棟 數 Number of Houses	面 積 Area	現 值 Value	
民國92年6月底 End of June2003	小計 Sub - Total	-	-	-	-	-	-	-	-	
	公 有 Public	-	-	-	-	-	-	-	-	
	私 有 Private	-	-	-	-	-	-	-	-	
民國93年6月底 End of June2004	小計 Sub - Total	-	-	-	-	-	-	-	-	
	公 有 Public	-	-	-	-	-	-	-	-	
	私 有 Private	-	-	-	-	-	-	-	-	
民國94年6月底 End of June2005	小計 Sub - Total	-	-	-	-	-	-	-	-	
	公 有 Public	-	-	-	-	-	-	-	-	
	私 有 Private	-	-	-	-	-	-	-	-	
民國95年6月底 End of June2006	小計 Sub - Total	-	-	-	-	-	-	-	-	
	公 有 Public	-	-	-	-	-	-	-	-	
	私 有 Private	-	-	-	-	-	-	-	-	
民國96年6月底 End of June2007	小計 Sub - Total	-	-	-	-	-	-	-	-	
	公 有 Public	-	-	-	-	-	-	-	-	
	私 有 Private	-	-	-	-	-	-	-	-	
年 (期) 別 By Year Term	戶 數 Number of Houses	面 積 Area	現 值 Value	戶 數 Number of Houses	面 積 Area	現 值 Value	戶 數 Number of Houses	面 積 Area	現 值 Value	
民國97年6月底 End of June2008	小計 Sub - Total	-	-	-	6	-	1,890	7,639	583,355.0	37,568
	公 有 Public	-	-	-	1	-	361	4	3,346.0	2,760
	私 有 Private	-	-	-	5	-	1,529	7,635	580,009.0	34,808
民國98年6月底 End of June2009	小計 Sub - Total	-	-	-	6	-	1,757	7,621	582,846.6	37,447
	公 有 Public	-	-	-	1	-	316	4	3,346.0	2,718
	私 有 Private	-	-	-	5	-	1,441	7,617	579,500.6	34,729
民國99年6月底 End of June2010	小計 Sub - Total	-	-	-	7	-	3,274	7,614	582,409.6	37,211
	公 有 Public	-	-	-	1	-	271	4	3,346.0	2,677
	私 有 Private	-	-	-	6	-	3,003	7,610	579,063.6	34,534
民國100年6月 底 End of June2011	小計 Sub - Total	-	-	-	8	-	3,918	11,819	876,176.7	49,915
	公 有 Public	-	-	-	1	-	226	4	3,346.0	2,635
	私 有 Private	-	-	-	7	-	3,692	11,815	872,830.7	47,280
民國101年6月 底 End of June2012	小計 Sub - Total	-	-	-	8	-	3,646	12,087	899,618.5	50,839
	公 有 Public	-	-	-	1	-	181	4	3,346.0	2,593
	私 有 Private	-	-	-	7	-	3,465	12,083	896,272.5	48,246

資料來源:根據房屋稅籍表編製。

表12. 本縣使用牌照稅稅源

單位：輛

會計年度別 Fiscal Year	總計		小客車		大客車	
	Total		Small Passenger Vehicles		Large Passenger Vehicles	
	應稅 Taxable	免稅 Exempt	應稅 Taxable	免稅 Exempt	應稅 Taxable	免稅 Exempt
民國 92 年底 FY2003	377,468	7,138	296,544	7,029	1,288	24
民國 93 年底 FY2004	396,313	7,881	311,722	7,725	1,464	27
民國 94 年底 FY2005	404,202	7,557	311,972	7,456	7,515	45
民國 95 年底 FY2006	407,466	7,875	317,488	7,713	1,585	45
民國 96 年底 FY2007	408,600	36,184	320,807	34,254	1,579	507
民國 97 年底 FY2008	405,221	37,729	318,436	35,782	1,657	524
民國 98 年底 FY2009	410,918	38,906	325,236	37,174	1,064	396
民國 99 年底 FY2010	415,727	40,375	329,329	38,646	1,037	401
民國 100 年底 FY2011	425,176	41,767	337,028	40,016	1,101	402
民國 101 年底 FY2012	432,881	42,767	343,230	41,000	1,104	405

資料來源：根據使用牌照稅稅源統計表編製。

Table 12. Sources of Vehicle License Tax

Unit: Set

貨車 Trucks		農村拼裝車 Flat-bodied Trucks		曳引車 Trailers		機器腳踏車 Motorcycles	
應稅Taxable	免稅Exempt	應稅Taxable	免稅Exempt	應稅Taxable	免稅Exempt	應稅Taxable	免稅Exempt
76,755	85	2	—	2,610	—	269	—
79,998	128	—	—	2,677	—	452	1
81,299	56	—	—	2,801	—	615	—
84,112	111	—	—	3,378	—	903	6
83,736	1,375	—	—	—	—	2,478	48
83,489	1,381	—	—	—	—	1,639	26
82,724	1,311	—	—	—	—	1,894	25
83,162	1,303	—	—	—	—	2,199	25
84,554	1,324	—	—	—	—	2,493	25
85,607	1,337	—	—	—	—	2,940	25

表13. 本 縣 契 稅 稅 源

單位：新臺幣千元

會 計 年 度 別 Fiscal Year	合 計			Total
	件 數		Cases	契 價
	合 計 Total	應 稅 Taxable	免 稅 Exempt	Deed Value
民 國 92 年 度 FY2003	10,464	10,464	-	4,449,761
民 國 93 年 度 FY2004	11,856	11,856	-	5,311,455
民 國 94 年 度 FY2005	12,122	12,122	-	5,456,922
民 國 95 年 度 FY2006	12,455	12,454	1	5,226,245
民 國 96 年 度 FY2007	11,933	11,930	3	5,333,795
民 國 97 年 度 FY2008	11,748	11,727	21	5,006,185
民 國 98 年 度 FY2009	10,999	10,996	3	4,336,169
民 國 99 年 度 FY2010	11,213	11,010	203	4,651,121
民 國 100 年 度 FY2011	10,923	10,919	4	4,751,532
民 國 101 年 度 FY2012	10,471	10,469	2	4,039,261
第 一 季 (101年1月-3月) 1St Qua.	2,288	2,288	-	817,944
第 二 季 (101年4月-6月) 2nd Qua.	2,818	2,816	2	1,082,128
第 三 季 (101年7月-9月) 3rd Qua.	2,676	2,676	-	1,081,288
第 四 季 (101年10月-12月) 4th Qua.	2,689	2,689	-	1,057,901

資料來源：根據契稅徵收表編製。

附註：契價不包括免稅資料。

Table 13. Sources of Deed Tax

Unit:N.T.\$1,000

買 賣 契 Sale				典 權 契 Mortgage			
件 數	Cases	契 價	Deed Value	件 數	Cases	契 價	Deed Value
合 計 Total	應 稅 Taxable	免 稅 Exempt		合 計 Total	應 稅 Taxable	免 稅 Exempt	
8,905	8,905	-	3,998,126	-	-	-	-
10,263	10,263	-	4,814,769	3	3	-	121
10,647	10,647	-	4,990,382	-	-	-	-
10,923	10,923	-	4,759,376	-	-	-	-
10,457	10,454	3	4,866,053	-	-	-	-
9,992	9,971	21	4,484,046	-	-	-	-
9,162	9,159	3	3,800,524	-	-	-	-
9,396	9,194	202	4,120,220	-	-	-	-
8,974	8,972	2	4,176,017	-	-	-	-
8,013	8,011	2	3,359,014	-	-	-	-
1,650	1,650	-	637,849	-	-	-	-
2,242	2,240	2	922,151	-	-	-	-
2,085	2,085	-	917,447	-	-	-	-
2,036	2,036	-	881,567	-	-	-	-

表13. 本縣契稅稅源(續一完)

單位：新臺幣千元

會計年度別 Fiscal Year	占有契 Staking				贈與契 Eonation			
	件數 Cases			契價 Deed Value	件數 Cases			契價 Deed Value
	合計 Total	應稅 Taxable	免稅 Exempt		合計 Total	應稅 Taxable	免稅 Exempt	
民國 92 年度 FY2003	-	-	-	-	1,513	1,513	-	437,699
民國 93 年度 FY2004	-	-	-	-	1,490	1,490	-	454,303
民國 94 年度 FY2005	-	-	-	-	1,396	1,396	-	438,160
民國 95 年度 FY2006	-	-	-	-	1,448	1,447	1	434,443
民國 96 年度 FY2007	-	-	-	-	1,408	1,408	-	433,091
民國 97 年度 FY2008	-	-	-	-	1,616	1,616	-	456,624
民國 98 年度 FY2009	-	-	-	-	1,728	1,728	-	502,267
民國 99 年度 FY2010	-	-	-	-	1,748	1,747	1	507,361
民國 100 年度 FY2011	-	-	-	-	1,879	1,877	2	550,372
民國 101 年度 FY2012	-	-	-	-	2,372	2,372	-	653,399
第一季 (101年1月-3月) 1St Qua.	-	-	-	-	605	605	-	172,042
第二季 (101年4月-6月) 2nd Qua.	-	-	-	-	552	552	-	152,005
第三季 (101年7月-9月) 3rd Qua.	-	-	-	-	573	573	-	155,577
第四季 (101年10月-12月) 4th Qua.	-	-	-	-	642	642	-	173,775

資料來源：根據契稅徵收表編製。

附註：契價不包括免稅資料。

Table 13. Sources of Deed Tax(Cont. 1End)

Unit:N.T.\$1,000

分 割 契 Division				交 換 契 Exchange			
件 數 Cases			契 價 Deed Value	件 數 Cases			契 價 Deed Value
合 計 Total	應 稅 Taxable	免 稅 Exempt		合 計 Total	應 稅 Taxable	免 稅 Exempt	
20	20	-	3,963	26	26	-	9,973
23	23	-	7,966	77	77	-	34,296
15	15	-	3,926	64	64	-	24,454
18	18	-	4,066	66	66	-	28,360
6	6	-	763	62	62	-	33,888
10	10	-	3,142	130	130	-	62,373
8	8	-	1,289	101	101	-	32,089
2	2	-	314	67	67	-	23,226
1	1	-	915	69	69	-	24,228
1	1	-	1,510	85	85	-	25,338
-	-	-	-	33	33	-	8,053
-	-	-	-	24	24	-	7,972
1	1	-	1,510	17	17	-	6,754
-	-	-	-	11	11	-	2,559

表14. 本縣娛樂稅稅源

單位：家(件)數

會計年度別 Fiscal Year	娛樂業家數 (家)					
	合計 Total	電影 Movies	撞球場 Billards Halls	保齡球館 Bowling Alleys	高爾夫球場 Golf Cluds	高爾夫球練習場 Golf Cluds
民國 92 年度 FY2003	1,087	7	54	6	3	6
民國 93 年度 FY2004	1,134	7	38	5	2	6
民國 94 年度 FY2005	1,134	7	40	5	2	7
民國 95 年度 FY2006	1,103	7	34	5	2	7
民國 96 年度 FY2007	1,006	7	-	-	2	7
民國 97 年度 FY2008	979	5	-	-	2	7
民國 98 年度 FY2009	969	7	-	-	2	7
民國 99 年度 FY2010	881	7	-	-	2	5
民國 100 年度 FY2011	878	3	-	-	2	6
民國 101 年度 FY2012	886	2	-	-	2	6
1月 Jan.	867	3	-	-	2	6
2月 Feb.	869	3	-	-	2	6
3月 Mar.	879	3	-	-	2	6
4月 Apr.	873	3	-	-	2	6
5月 May.	865	3	-	-	2	6
6月 June	863	3	-	-	2	6
7月 July	849	3	-	-	2	6
8月 Aug.	850	3	-	-	2	6
9月 Sept.	868	3	-	-	2	6
10月 Oct.	883	3	-	-	2	6
11月 Nov.	880	3	-	-	2	6
12月 Dec.	886	2	-	-	2	6

資料來源：根據娛樂稅源表編製。

Table 14. Sources of Amusement Tax

Unit : Case

Number		of			Amusement		Place		(Case)
舞廳舞場 Dancing Hall	電子遊戲機 Electric Toys	有節目餐飲業 Entertainment	視聽視唱業 K.T.V & M.T.V	其他 Other	臨時公演 Temp Public Shows				
6	289	-	290	421	5				
5	309	-	337	419	6				
8	345	-	360	354	6				
6	336	-	355	338	13				
6	267	-	348	365	4				
5	220	-	379	356	5				
5	227	1	388	328	4				
4	179	-	375	308	1				
4	167	1	378	314	3				
3	160	2	376	328	7				
4	165	2	370	313	2				
4	166	2	372	311	3				
4	169	2	373	316	4				
4	163	2	383	309	1				
4	168	2	371	306	3				
4	163	2	367	307	9				
3	161	2	364	306	2				
3	161	2	368	304	1				
3	157	2	373	318	4				
3	158	2	372	332	5				
3	159	2	373	330	2				
3	160	2	376	328	7				

肆、稅 率

IV. Tax Rates

肆、稅 率

IV. Tax Rates

表15. 各項稅捐劃解百分率一覽表
Table 15. The Distribution Rate of Current Taxes

庫別 Treasury	中央收入Central		直轄市收入 Municipality		縣(市)收入County(City)				
	國庫 National Treasury	中央統籌 Distribution of Provincial	直轄市庫 City Treasuries	中央統籌 Distribution of Provincial	市庫 Municipality Treasuries	縣、鄉(鎮、市)庫County Township Treasuries			
						小計 Sub- Total	縣庫 County Treasury	縣統籌 Distribut ion of County	鄉(鎮市)庫 Township Treasuries
稅目別 Item of Tax									
一、國稅 National Taxes									
所得稅 Income tax	90	10	—	—	—	—	—	—	—
遺產及贈與稅 Estate And Gift Tax	20	—	50	50	—	80	—	—	80
關稅 Customs Duties	100	—	—	—	—	—	—	—	—
營業稅 Business Tax	60	40	—	—	—	—	—	—	—
貨物稅 Commodity Tax	90	10	10	—	—	—	—	—	—
菸酒稅 Tobacco and Wine Tax	80	20*	20*	—	20*	—	—	—	—
證券交易稅 Securities Transactions Tax	100	—	—	—	—	—	—	—	—
期貨交易稅 Futures Transactions Tax	100	—	—	—	—	—	—	—	—
礦區稅 Mining Lot Tax	100	—	—	—	—	—	—	—	—
二、直轄市及縣(市)稅 Municipal and Prefectural(city) Taxes									
地價稅 Land Value Tax	—	—	100	—	—	100	50	20	30
田賦 Agricultural Land Tax	—	—	100	—	—	100	—	—	100
土地增值稅 Land Value Increment Tax	—	20	100	—	80	80	80	—	—
房屋稅 House Tax	—	—	100	—	100	100	40	20	40
使用牌照稅 Vehicle License Tax	—	—	100	—	100	100	100	—	—
契稅 Deed Tax	—	—	100	—	100	100	—	20	80
印花稅 Stamp Tax	—	—	100	—	100	100	100	—	—
娛樂稅 Amusement Tax	—	—	100	—	100	100	—	—	100
特別稅課 Special Tax	—	—	—	—	—	—	—	—	—

說明：表內分配百分數係依88年1月25日增刪修訂後現行財政收支劃分法填列。

*菸酒稅國庫80%，直轄市及縣市合計20%，其中18%按人口比例分配直轄市及臺灣省各縣市，2%按人口比例分配福建省金門、連江兩縣(需俟菸酒專賣完成改制始能適用)。

中華民國88年1月25日公布修正

表 16.各項稅捐現行稅率表
 Table 16. Current Tax Rates for Taxation

(一) 地 價 稅

稅 目	課 課 徵 標 的 及 稅 率	
地	一、都市土地之自用住宅用地面積在三公畝以內或非都市土地面積未超過七公畝部份，按申報地價數額千分之二徵收。 二、工業用地或工廠用地按申報地價數額千分之十徵收。 三、都市計畫公共設施保留地仍為建築使用者，除自用住宅用地依自用住宅用地稅率課徵外統按申報地價數額千分之六徵收。(公共設施保留地在保留期間未作任何使用並與使用中之土地隔離者，免徵地價稅)。 四、公有土地按申報地價千分之十課徵。 五、土地所有權人的地價總額未超過累進起點地價時，其地價稅按其申報地價數額千分之十徵收，超過累進起點時按下列規定累進稅率課徵：	
	土 地 類 別	稅 率
價 稅	自用住宅用地	2 ‰
	公共設施保留地	6 ‰
	工業用地	10 ‰
	公有土地	10 ‰
	私有一般土地(一級) 地價總額未超過累進起點地價	10 ‰
	私有一般土地(二級) 超過累進起點地價未達五倍就其超過部份	15 ‰
	私有一般土地(三級) 超過累進起點地價五倍至十倍就其超過部份	25 ‰
	私有一般土地(四級) 超過累進起點地價十倍至十五倍就其超過部份	35 ‰
	私有一般土地(五級) 超過累進起點地價十五倍至二十倍就其超過部份	45 ‰
	私有一般土地(六級) 超過累進起點地價二十倍就其超過部份	55 ‰

表 16.各項稅捐現行稅率表(續一)
 Tab 16. Current Tax Rates for Taxation(Cont.1)
 (二) 土地增值稅

目稅	課徵標的及稅率
土地增值稅	一般土地稅率：按下列方式計算：
	第一級 應徵稅額=土地漲價總數額【超過原規定地價或前次移轉時申報現值（按臺灣地區消費者物價總指數調整後）未達百分之一百者】×稅率（20%）
	第二級 應徵稅額=土地漲價總數額【超過原規定地價或前次移轉時申報現值（按臺灣地區消費者物價總指數調整後）在百分之一百以上未達百分之二百者】×【稅率（30%）-[(30%-20%)×減徵率]】-累進差額（按臺灣地區消費者物價總指數調整後之原規定地價或前次移轉現值×A） 註：持有土地年限未超過20年者，無減徵，A為0.10 持有土地年限超過20年以上者，減徵率為20%，A為0.08 持有土地年限超過30年以上者，減徵率為30%，A為0.07 持有土地年限超過40年以上者，減徵率為40%，A為0.06
	第三級 應徵稅額=土地漲價總數額【超過原規定地價或前次移轉時申報現值（按臺灣地區消費者物價總指數調整後）在百分之二百以上者】×【稅率（40%）-[(40%-20%)×減徵率]】-累進差額（按臺灣地區消費者物價總指數調整後之原規定地價或前次移轉現值×B） 註：持有土地年限未超過20年者，無減徵，B為0.30 持有土地年限超過20年以上者，減徵率為20%，B為0.24 持有土地年限超過30年以上者，減徵率為30%，B為0.21 持有土地年限超過40年以上者，減徵率為40%，B為0.18

表 16.各項稅捐現行稅率表(續二)
 Table 16. Current Tax Rates for Taxation(Cont.2)
 (二) 土地增值稅

目 稅	課 徵 標 的 及 稅 率
土 地 增 值 稅	<p>二、自用住宅用地稅率及自用住宅用地條件：</p> <p>(1) 一生一次：</p> <ol style="list-style-type: none"> 1. 土地所有權人出售其自用住宅用地者，都市土地面積未超過三公畝部分或非都市土地未超過七公畝部份，其土地增值稅按土地漲價總數額百分之十徵收，超過部分之土地漲價總數額，依一般用地稅率徵收之。 2. 自用住宅用地之要件，須土地所有權人或其配偶、直系親屬於該地辦竣戶籍登記，且出售前一年內無出租或供營業使用。申請按自用住宅用地稅率課徵土地增值稅，以一次為限。自用住宅之評定現值不及所占基地公告土地現值百分之十者，不適用之，但建築工程完成滿一年以下者不在此限。 <p>(2) 一生一屋：</p> <p>土地所有權人適用前項規定後，再出售其自用住宅用地，符合下列各款規定者，不受前項一次之限制：</p> <ol style="list-style-type: none"> 1. 出售都市土地面積未超過一·五公畝部分或非都市土地未超過三·五公畝部份。 2. 出售時土地所有權人與其配偶及未成年子女，無該自用住宅以外之房屋。 3. 出售前持有該土地六年以上。 4. 土地所有權人或其配偶、未成年子女於土地出售前，在該地設有戶籍且持有該自用住宅連續滿六年。 5. 出售前五年內，無供營業使用或出租。 <p>三、經重劃後之土地於重劃後第一次移轉時，其土地增值稅減徵 40% 。</p> <p>註：原地價係指申報地價或前次移轉時申報現值數額。</p>

表 16.各項稅捐現行稅率表(續三)
 Table 16. Current Tax Rates for Taxation(Cont.3)

(三) 房 屋 稅

稅目	課 徵 標 的 的	稅 率
房 屋 稅	住 家 用 按其房屋現值課徵	1.2%
	非 住 家 用 1.供營業用者按其房屋現值課徵	3%
	2.私人醫院、診所、自由職業事務所及人民團體等非供營業用者按其房屋現值課徵	2%
	工廠自有供直接生產者按其房屋現值依營業用稅率減半課徵	1.5%

附註：住家用稅率 90 年 7 月起調整。

表 16. 各項稅捐現行稅率表(續四)
 Table 16. Current Tax Rates for Taxation(Cont.4)

(四) 使用牌照稅

稅目	車輛種類 稅額 汽缸(新台幣元) 總排氣量(立方公分)	小客車(每車乘人座位九人以下者)	
		自用	營業用
使用牌照稅	500 以下	1,620	900
	501 — 600	2,160	1,260
	601 — 1,200	4,320	2,160
	1,201 — 1,800	7,120	3,060
	1,801 — 2,400	11,230	6,480
	2,401 — 3,000	15,210	9,900
	3,001 — 4,200	28,220	16,380
	4,201 — 5,400	46,170	24,300
	5,401 — 6,600	69,690	33,660
	6,601 — 7,800	117,000	44,460
	7,801 以上	151,200	56,700
稅目	車輛種類 稅額 汽缸(新台幣元) 總排氣量(立方公分)	機器腳踏車	
使用牌照稅	150(含150以下)		—
	151 — 250		800
	251 — 500		1,620
	501 — 600		2,160
	601 — 1,200		4,320
	1,201 — 1,800		7,120
	1,801 以上		11,230

表 16.各項稅捐現行稅率表(續五)
 Table 16. Current Tax Rates for Taxation(Cont.5)
 (四) 使用牌照稅

稅 目	車輛種類	大 客 車 (每車乘人座位在十人以上者)	貨 車
	稅 額 汽 缸 (新台幣元) 總排氣量(立方公分)		
使 用 牌 照 稅	500 以下	—	900
	501 — 600	1,080	1,080
	601 — 1,200	1,800	1,800
	1,201 — 1,800	2,700	2,700
	1,801 — 2,400	3,600	3,600
	2,401 — 3,000	4,500	4,500
	3,001 — 3600	5,400	5,400
	3,601 — 4,200	6,300	6,300
	4,201 — 4,800	7,200	7,200
	4,801 — 5,400	8,100	8,100
	5,401 — 6,000	9,000	9,000
	6,001 — 6,600	9,900	9,900
	6,601 — 7,200	10,800	10,800
	7,201 — 7,800	11,700	11,700
	7,801 — 8,400	12,600	12,600
	8,401 — 9,000	13,500	13,500
	9,001 — 9,600	14,400	14,400
9,601 — 10,200	15,300	15,300	
10,201 以上	16,200	16,200	

附註：曳引車之稅額按貨車稅額加徵 30%。

表 16. 各項稅捐現行稅率表(續六)

Table 16. Current Tax Rates for Taxation(Cont.6)

(四) 使用牌照稅

使用牌照稅稅額表

一、使用牌照稅法第六條附表一、二、三

種類、稅額 汽缸總排氣量	小客車		大客車	貨車	機器腳 踏車	備註
	自用	營業用				
全年	全年	全年	全年	全年	全年	
0 ~ 150	1,620	900	—	900	0	1. 小客貨 兩用車之 稅額按自 用小客車 之稅額課 徵。 2. 曳引車 之稅額按 貨車稅額 加徵 30%。 3. 自用車 全年 1 期，營業 車全年分 2 期課徵。
151 ~ 250					800	
251 ~ 500					1,620	
501 ~ 600	2,160	1,260	1,080	1,080	2,160	
601 ~ 1200	4,320	2,160	1,800	1,800	4,320	
1201 ~ 1800	7,120	3,060	2,700	2,700	7,120	
1801 ~ 2400	11,230	6,480	3,600	3,600	11,230	
2401 ~ 3000	15,210	9,900	4,500	4,500		
3001 ~ 3600	28,220	16,380	5,400	5,400		
3601 ~ 4200			6,300	6,300		
4201 ~ 4800	46,170	24,300	7,200	7,200		
4801 ~ 5400			8,100	8,100		
5401 ~ 6000	69,690	33,660	9,000	9,000		
6001 ~ 6600			9,900	9,900		
6601 ~ 7200	117,000	44,460	10,800	10,800		
7201 ~ 7800			11,700	11,700		
7801 ~ 8400	151,200	56,700	12,600	12,600		
8401 ~ 9000			13,500	13,500		
9001 ~ 9600			14,400	14,400		
9601 ~ 10200			15,300	15,300		
10201 ~			16,200	16,200		

表 16.各項稅捐現行稅率表(續七)
 Table 16. Current Tax Rates for Taxation(Cont.7)

(四) 使用牌照稅

二、使用牌照稅法第六條附表四

(完全以電能為動力之電動小客車)

車輛種類及稅額 (新台幣/元)		完全以電能為動力之電動小客車 (每車乘人座位九人以下者)	
馬達最大馬力		自用	營業
英制馬力(HP)	公制馬力(PS)		
38 以下	38.6 以下	1,620	900
38.1-56	38.7-56.8	2,160	1,260
56.1-83	56.9-84.2	4,320	2,160
83.1-182	84.3-184.7	7,120	3,060
182.1-262	184.8-265.9	11,230	6,480
262.1-322	266.0-326.8	15,210	9,900
322.1-414	326.9-420.2	28,220	16,380
414.1-469	420.3-476	46,170	24,300
469.1-509	476.1-516.6	69,690	33,660
509.1 以上	516.7 以上	117,000	44,460

※101年1月6日至104年1月5日免徵。

三、使用牌照稅法第六條附表五

(完全以電能為動力之電動機器腳踏車)

車輛種類及稅額 (新台幣/元)		完全以電能為動力 之電動機器腳踏車
馬達最大馬力		
英制馬力(HP)	公制馬力(PS)	
12 以下	12.2 以下	0
12.1-20	12.3-20.3	800
20.1-45	20.4-45.7	1,620

表 16.各項稅捐現行稅率表(續八)
Table 16. Current Tax Rates for Taxation(Cont.8)

(五) 契 稅

稅 目	課 徵 標 的	稅 率	監 證 費 稅 率
契 稅	一、買賣契約	6.0%	—
	二、典權契約	4.0%	—
	三、交換契約	2.0%	—
	四、贈與契約	6.0%	—
	五、分割契約	2.0%	—
	六、占有契約	6.0%	—

(六) 印 花 稅

稅 目	課 徵 標 的	稅 率
印 花 稅	一、(1)銀錢收據	4 ‰
	(2)收受或領還押標金收據	1 ‰
	二、買賣動產契據	新台幣 12 元
	三、承攬契據	1 ‰
	四、典賣、讓受及分割不動產契據	1 ‰

伍、行政組織

V. Political Organization

伍、行政組織

V. Political Organization

表17.本局暨各分局處稽徵區域劃分

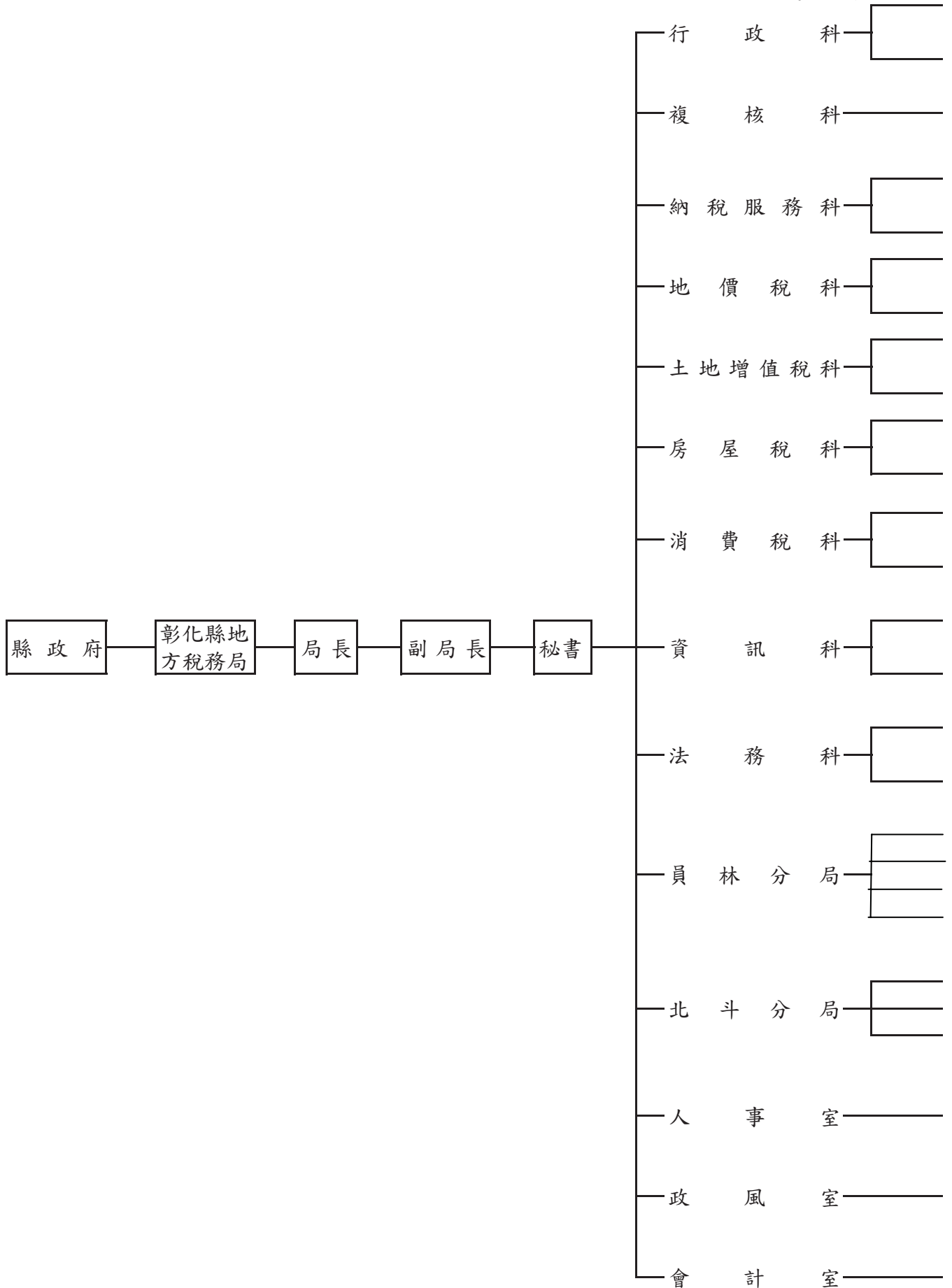
年底別及鄉鎮市別 of Year & Township	面積 (平方公里) Area (Square Kilometer)	村 里 數 Number of T' suns & Lins
民國 92 年 底 End of 2003	1,074.3960	588
民國 93 年 底 End of 2004	1,074.3960	588
民國 94 年 底 End of 2005	1,074.3960	589
民國 95 年 底 End of 2006	1,074.3960	589
民國 96 年 底 End of 2007	1,074.3960	589
民國 97 年 底 End of 2008	1,074.3960	589
民國 98 年 底 End of 2009	1,074.3800	589
民國 99 年 底 End of 2010	1,074.3800	589
民國 100 年 底 End of 2011	1,074.3865	589
民國 101 年 底 End of 2012	1,074.40	589
總 局 Headquarter	339.11	225
彰化市 Changhua	65.69	73
鹿港鎮 Lugang	39.46	29
和美鎮 Hemei	39.93	32
線西鄉 Siansi	18.09	8
伸港鄉 Shengang	22.33	14
福興鄉 Fusing	49.89	22
秀水鄉 Sioushuei	29.34	14
花壇鄉 Huatan	36.35	18
芬園鄉 Fenyuan	38.02	15
員林分局 Yuanlin Branch	283.28	211
員林鎮 Yuanlin	40.04	41
溪湖鎮 Sihu	32.06	25
田中鎮 Tianzhong	34.61	22
大村鄉 Dacun	30.78	16
埔鹽鄉 Puyan	38.61	22
埔心鄉 Pusin	20.95	20
永靖鄉 Yongjing	20.64	24
社頭鄉 Shetou	36.14	24
二水鄉 Ershuei	29.44	17
北斗分局 Beidou Branch	452.01	153
北斗鎮 Beidou	19.25	15
二林鎮 Erlin	92.85	27
田尾鄉 Tianwei	24.04	20
埤頭鄉 Pitou	42.75	17
芳苑鄉 Fangyuan	91.38	26
大城鄉 Dacheng	63.74	15
竹塘鄉 Jhutang	42.17	14
溪州鄉 Sijhou	75.83	19

資料來源：根據彰化縣政府主計處資料編製。

Table 17. Service District of Branch Office

戶數 (戶) Number of Households	人口數 (人) Number of Population	每戶平均人口數 Person /Households
332,044	1,316,443	3.96
336,670	1,316,762	3.91
340,358	1,315,826	3.87
344,076	1,315,034	3.82
348,265	1,314,354	3.77
353,763	1,312,935	3.71
359,341	1,312,467	3.65
363,424	1,307,286	3.60
367,801	1,303,039	3.54
372,303	1,299,868	3.49
177,976	623,970	3.51
73,818	236,636	3.21
23,093	85,858	3.72
25,032	90,298	3.61
4,186	17,056	4.07
9,251	36,037	3.90
12,302	48,182	3.92
10,117	39,429	3.90
13,291	46,017	3.46
6,886	24,457	3.55
124,130	428,897	3.46
37,639	125,141	3.32
15,591	55,899	3.59
12,753	43,428	3.41
10,512	36,469	3.47
8,927	33,712	3.78
10,174	35,186	3.46
10,619	38,718	3.65
12,561	44,211	3.52
5,354	16,133	3.01
70,197	247,001	3.52
10,206	33,280	3.26
14,572	53,198	3.65
7,751	28,050	3.62
8,783	31,415	3.58
10,053	35,337	3.52
5,392	18,337	3.40
4,633	16,201	3.50
8,807	31,183	3.54

表18. 本局組
民國 101



概況

年 12 月 底

第一股：文書管理。

第二股：事務管理、出納。

各稅稽徵業務之複核、抽查、內部業務檢查。

第一股：納稅服務、公文檢核、研究發展、管制考核及其他綜合業務。

第二股：法令宣導。

第一股：地價稅、田賦之稽徵(定期開徵)。

第二股：地價稅、田賦之稽徵(欠稅清理、課稅資料通報運用管制)。

第一股：土地增值稅、工程受益費之稽徵

第二股：印花稅之稽徵。

第一股：房屋稅之稽徵。

第二股：契稅之稽徵。

第一股：使用牌照稅稽徵。

第二股：娛樂稅稽徵、各稅逃漏稅捐之查緝。

第一股：各稅系統管理、講習訓練及檔案之管理。

第二股：資訊設備、資安及退稅與單造管理。

第一股：違章漏稅案件之審理及欠稅、財務罰鍰之清理、移送執行、禁止處分、限制出境。

第二股：稅務行政救濟案件之處理。

第一股：田賦、地價稅之稽徵。

第二股：房屋稅、契稅之稽徵。

第三股：土地增值稅、工程受益費、印花稅之稽徵。

第四股：娛樂稅、使用牌照稅之稽徵及退稅、欠稅清理、納稅服務及一般行政業務。

第一股：田賦、地價稅、土地增值稅、工程受益費之稽徵。

第二股：房屋稅、契稅、印花稅之稽徵。

第三股：娛樂稅、使用牌照稅之稽徵及退稅、欠稅清理，納稅服務及一般行政業務。

組織編制、任免遷調、考核獎懲及退撫等人事管理事項。

政風法令宣導、公務機密、機關安全及貪瀆不法之預防與查處等事項。

歲計、會計及統計事項之管理。

表19. 本局現有員額配置

單位：人

(1) 預算額

年及科室別 Year & Office	合計 Total	局長 Director-General	副局長 Deputy Director-General	主任秘書 Chief Secretary	秘書 Secretary	科長 Chief	主任 Chief	副主任 Deputy Chief	審核員 Revenue Assessor
民國92年底 End of 2003	233	1	1	—	1	7	6	—	4
民國93年底 End of 2004	233	1	1	—	1	7	6	—	4
民國94年底 End of 2005	229	1	1	—	1	7	6	—	4
民國95年底 End of 2006	229	1	1	—	1	7	6	—	6
民國96年底 End of 2007	229	1	1	—	1	7	6	—	6
民國97年底 End of 2008	225	1	1	—	1	9	5	—	6
民國98年底 End of 2009	225	1	1	—	1	9	5	—	6
民國99年底 End of 2010	225	1	1	—	1	9	5	—	6
民國100年底 End of 2011	229	1	1	—	1	9	5	—	8
民國101年底 End of 2012	229	1	1	—	1	9	5	—	8

資料來源：人事室提供。

Table 19. Allocation of The Personnel

(1) Budget Staff

Unit:Man

股 長 Chief	檢 核 員 Junior Auditor	電 作 管 理 師 Systems Coordinator	稅 務 員 Revenue Officer	科 員 Officer	助 理 稅 務 員 Assistant Revenue Officer	辦 事 員 Clerk	書 記 Associate Clerk	會 計 室 佐 理 員 Accounting Assistant	人 事 室 助 理 員 Junior Personnel Officer	雇 員 Assistant Clerk
27	—	—	97	13	42	5	24	3	2	—
27	—	—	97	13	42	5	24	3	2	—
22	—	—	101	15	42	9	15	3	2	—
22	—	—	102	14	42	9	14	2	2	—
22	—	—	102	14	42	9	14	2	2	—
23	—	—	102	11	42	9	11	2	2	—
23	—	—	102	11	42	9	11	2	2	—
23	—	—	102	11	42	9	11	2	2	—
23	—	—	104	11	42	9	11	2	2	—
23	—	—	104	11	42	9	11	2	2	—

表19. 本局現有員額配置(續一完)

單位：人

(2) 實 有 額

年 及 科 室 別 Year & Office	合 計 Total	局 長 Director-General	副 局 長 Deuty Director-General	主 任 秘 書 Chief Secretary	秘 書 Secretary	科 長 Chief	主 任 Chief	審 核 員 Revenue Assessor
民國92年底 End of 2003	216	1	1	-	1	6	6	4
民國93年底 End of 2004	222	1	1	-	1	7	6	4
民國94年底 End of 2005	213	1	1	-	1	7	6	4
民國95年底 End of 2006	206	1	1	-	1	7	5	4
民國96年底 End of 2007	208	1	1	-	1	7	6	4
民國97年底 End of 2008	209	1	1	-	1	10	2	4
民國98年底 End of 2009	203	1	1	-	1	8	5	6
民國99年底 End of 2010	206	1	1	-	1	9	4	6
民國100年底 End of 2011	220	1	1	-	1	9	4	8
民國101年底 End of 2012	218	1	1	-	1	9	5	8
局長室 Director-General Offices	3	1	1	-	1	-	-	-
行政科 General Affairs Section	15	-	-	-	-	1	-	-
複核科 Auditing Section	7	-	-	-	-	1	-	6
納稅服務科 Public Services Section	13	-	-	-	-	1	-	-
地價稅科 Land Value Tax Section	18	-	-	-	-	1	-	-
土地增值稅科 Land Value Increment Tax Section	13	-	-	-	-	1	-	-
房屋稅科 House Tax Section	23	-	-	-	-	1	-	-
消費稅科 Consumption Tax Section	13	-	-	-	-	1	-	-
資訊科 Information Management Section	20	-	-	-	-	1	-	-
法務科 Legal Affairs Section	15	-	-	-	-	1	-	-
會計室 Accounting Section	7	-	-	-	-	-	1	-
政風室 Civil Service Ethics Section	1	-	-	-	-	-	1	-
人事室 Persennel Section	5	-	-	-	-	-	1	-
員林分局 Yuanlin Branch	39	-	-	-	-	-	1	1
北斗分局 Beidou Branch	26	-	-	-	-	-	1	1

資料來源：人事室提供。

Table 19. Allocation of The Personnel(Cont.1 End)

(2) Actual Staff

Unit:Man

股 長 Chief	檢 核 員 Junior Auditor	電 作 管 理 師 Systems Coordinator	稅 務 員 Revenue Officer	科 員 Officer	助 理 稅 務 員 Assistant Revenue Officer	辦 事 員 Clerk	書 記 Associate Clerk	會 計 室 佐 理 員 Accounting Assistant	人 事 室 助 理 員 Junior Persennel Officer	雇 員 Assistant Clerk
31	-	-	87	6	41	5	20	4	2	1
28	-	-	92	7	41	4	23	4	2	1
24	-	-	95	10	38	9	13	1	2	1
25	-	-	97	9	32	9	11	1	2	1
25	-	-	96	8	34	9	11	2	2	1
25	-	-	95	8	40	8	9	2	2	1
23	-	-	95	8	35	9	6	2	2	1
25	-	-	95	9	35	9	7	2	1	1
25	-	-	103	9	35	9	10	2	2	1
25	-	-	97	9	39	9	10	2	2	-
-	-	-	-	-	-	-	-	-	-	-
2	-	-	-	4	-	7	1	-	-	-
-	-	-	-	-	-	-	-	-	-	-
2	-	-	9	-	1	-	-	-	-	-
2	-	-	11	-	2	-	2	-	-	-
2	-	-	8	-	2	-	-	-	-	-
2	-	-	11	-	7	-	2	-	-	-
2	-	-	5	-	4	-	1	-	-	-
2	-	-	10	-	6	-	1	-	-	-
2	-	-	9	-	3	-	-	-	-	-
2	-	-	-	2	-	-	-	2	-	-
-	-	-	-	-	-	-	-	-	-	-
-	-	-	-	2	-	-	-	-	2	-
4	-	-	21	1	7	2	2	-	-	-
3	-	-	13	-	7	-	1	-	-	-

表20. 本局現有人員人事資料統計

單位：人

年別、性別、年齡別 End of Year、Sex、Age	官 等 Ranking				雇 員 Employees
	總 計 Total	簡任 10—14職等 Selected Appointment	薦任 6—9職等 Recommended Appointment	委任 1—5職等 Delegated Appointment	
民國 92 年底 End of 2003	216	1	97	117	1
民國 93 年底 End of 2004	222	1	105	115	1
民國 94 年底 End of 2005	213	1	113	98	1
民國 95 年底 End of 2006	206	1	117	87	1
民國 96 年底 End of 2007	208	1	115	91	1
民國 97 年底 End of 2008	209	1	113	94	1
民國 98 年底 End of 2009	203	1	115	86	1
民國 99 年底 End of 2010	206	1	114	90	1
民國 100 年底 End of 2011	220	1	124	94	1
民國 101 年底 End of 2012	218	1	130	87	—
(一) 性 別 Sex					
男 Male	62	1	37	24	—
女 Female	156	—	93	63	—
(二) 年 齡 Age					
29 歲 以 下 Under 29 Years Old	23	—	11	12	—
30-39 歲 30-39Years Old	78	—	48	30	—
40-49 歲 40-49Years Old	75	—	38	37	—
50-59 歲 50-59Years Old	39	—	31	8	—
60-65 歲 60-65Years Old	3	1	2	—	—
66歲以上 66 Years Above Old	—	—	—	—	—

資料來源：根據人事室資料編製。

Table 20. Personnel Statistic

Unit:Man

職務別、學歷別、考試別、年 資別Affair、Educational、 Examination、Seniority	官 等 Ranking				Servant
	總 計 Total	簡任 10—14職等 Selected Appointment	薦任 6—9 職等 Recommended Appointment	委任 1—5 職等 Delegated Appointment	雇 員 Employees
(三) 職 務 Affair					
稅 務 人 員 Tax Officer	190	1	112	77	—
行政人員 General Officer	16	—	6	10	—
會 計 人 員 Accounting Officer	7	—	5	2	—
人 事 人 員 Personnel Officer	4	—	2	2	—
政風人員 Civil Service Ethics Officer	1	—	1	—	—
(四) 學 歷 Educational					
研 究 所 Graduate School	23	1	18	4	—
大 學 畢 業 University	134	—	77	57	—
專 科 畢 業 Junior College	55	—	34	21	—
高中(職)畢業 Senior High (Vocational) School	6	—	1	5	—
國(初)中以上 Junior High School	—	—	—	—	—
(五) 考 試 Examination					
高等考試 Senior Civil Service Examinations	52	—	49	3	—
普通考試 Junior Civil Service Examinations	20	—	9	11	—
特種考試 Special Civil Service Examinations	97	1	47	49	—
升等考試 Promotion Civil Service Examinations	—	—	—	—	—
其他考試 Others Examinations	46	—	22	24	—
未經考試 Not Examinations	3	—	3	—	—
(六) 年 資 Seniority					
5 年 以 下 Under 5 years	59	—	34	25	—
6—9 年 6—9years	38	—	17	21	—
10-14 年 10-14years	26	—	11	15	—
15-19 年 15-19years	30	—	16	14	—
20-24 年 20-24years	36	—	25	11	—
25-29 年 25-29years	13	—	12	1	—
30 年 以 上 Over 30years	16	1	15	—	—

表21. 本局稅捐稽徵經費統計

單位：新臺幣元

會計年度別及科目別 Fiscal Year & Items	合 計 Total				
	預 算 Budget		決 算 Accounting		決算佔預算 % B/A Rate
	金額 Amount	%	金額 Amount	%	
民國 92 年度 FY2003	396,940,000	100.00	364,668,073	100.00	91.87
民國 93 年度 FY2004	379,931,000	100.00	354,880,756	100.00	93.41
民國 94 年度 FY2005	364,208,000	100.00	357,255,965	100.00	98.09
民國 95 年度 FY2006	363,460,000	100.00	351,050,165	100.00	96.59
民國 96 年度 FY2007	362,737,000	100.00	344,749,364	100.00	95.04
民國 97 年度 FY2008	363,673,000	100.00	350,239,756	100.00	96.31
民國 98 年度 FY2009	360,984,000	100.00	343,161,412	100.00	95.06
民國 99 年度 FY2010	364,047,000	100.00	349,316,128	100.00	95.95
民國 100 年度 FY2011	355,621,000	100.00	351,313,921	100.00	98.79
民國 101 年度 FY2012	370,609,000	100.00	358,140,630	100.00	96.64

資料來源：根據經費會計報告及預決算書編製。

Table 21. Cost of Tax Collections in Recent Years

Unit:N.T.\$1.00

中央款(省負擔)National Budget Source (Provincial)					縣市負擔 Munivipal Budget Source				
預算 Budget		決算 Accounting		決算佔 預算% B/A Rate	預算 Budget		決算 Accounting		決算佔預 算% B/A Rate
金額 Amount	%	金額 Amount	%		金額 Amount	%	金額 Amount	%	
-	-	-	-	-	396,940,000	100.00	364,668,073	100.00	91.87
-	-	-	-	-	379,931,000	100.00	354,880,756	100.00	93.41
-	-	-	-	-	364,208,000	100.00	357,255,965	100.00	98.09
-	-	-	-	-	363,460,000	100.00	351,050,165	100.00	96.59
-	-	-	-	-	362,737,000	100.00	344,749,364	100.00	95.04
-	-	-	-	-	363,673,000	100.00	350,239,756	100.00	96.31
-	-	-	-	-	360,984,000	100.00	343,161,412	100.00	95.06
-	-	-	-	-	364,047,000	100.00	349,316,128	100.00	95.95
-	-	-	-	-	355,621,000	100.00	351,313,921	100.00	98.79
-	-	-	-	-	370,609,000	100.00	358,140,630	100.00	96.64

表22. 本局各項稅捐稽徵成本統計

單位：新臺幣元

會計年度別及稅目別 Fiscal Year & Items	實徵淨額(千元) Net Actual collection	成本總計 (元)Total cost (dollars)	直 接 成 本 小 計 Sub-Total
	民國 92 年度 FY2003	8,782,411	354,054,125
民國 93 年度 FY2004	9,808,736	338,314,891	224,484,095
民國 94 年度 FY2005	10,592,537	331,475,827	279,047,134
民國 95 年度 FY2006	9,847,605	335,788,362	277,592,244
民國 96 年度 FY2007	9,837,732	343,256,345	275,405,386
民國 97 年度 FY2008	9,503,293	338,348,407	279,984,801
民國 98 年度 FY2009	9,329,700	335,712,499	273,040,427
民國 99 年度 FY2010	9,950,034	343,886,258	275,429,097
民國 100 年度 FY2011	10,653,709	340,839,345	273,631,538
民國 101 年度 FY2012	10,239,854	349,965,193	279,950,382
地 價 稅 Land Value Tax	1,747,445	95,116,573	74,507,489
土 地 增 值 稅 Land Value Increment Tax	2,092,771	50,914,699	38,714,187
房 屋 稅 House Tax	2,475,835	77,821,544	62,271,236
使 用 牌 照 稅 Vehicle License Tax	3,408,237	76,114,952	66,249,055
契 稅 Deed Tax	241,282	18,956,077	14,322,602
印 花 稅 Stamp Tax	222,489	15,473,366	12,142,273
娛 樂 稅 Amusement Tax	51,795	15,567,982	11,743,540

資料來源：根據12月份經費會計報告及預決算書編製。

Table 22. Cost of Tax Levying

Unit:N.T.\$1.00

		Indirect Cost		
人 Personnel	事 Expenses	業 Affair	務 Expenses	獎補助及損失 Subsideies and Losses
	164,936,251		61,393,597	—
	159,977,416		64,506,679	—
	216,217,244		62,829,890	—
	212,790,479		64,801,765	—
	207,984,187		67,421,199	—
	210,349,912		69,634,889	—
	203,438,976		69,601,451	—
	205,988,062		69,441,035	—
	208,418,854		65,212,684	—
	213,090,981		66,859,401	—
	62,797,912		11,709,577	—
	37,163,067		1,551,120	—
	47,327,507		14,943,729	—
	29,896,665		36,352,390	—
	14,170,550		152,052	—
	10,164,440		1,977,833	—
	11,570,840		172,700	—

表22. 本局稅捐稽徵成本統計(續一完)

單位：新臺幣元

會計年度別及稅目別 Fiscal Year & Items	間 接 成 本		
	小 計 Sub-Total	人 事 費 Personnel Expenses	業 務 費 Affair Expenses
民國 92 年度 FY2003	127,724,277	67,005,082	37,261,068
民國 93 年度 FY2004	113,830,796	65,203,495	34,928,796
民國 94 年度 FY2005	52,428,693	5,874,421	31,435,486
民國 95 年度 FY2006	58,196,118	5,786,116	36,027,412
民國 96 年度 FY2007	67,850,959	5,827,635	35,735,092
民國 97 年度 FY2008	58,363,606	5,607,858	36,072,435
民國 98 年度 FY2009	62,672,072	5,531,702	37,643,332
民國 99 年度 FY2010	68,457,161	5,664,356	39,839,979
民國 100 年度 FY2011	67,207,807	5,738,116	41,897,677
民國 101 年度 FY2012	70,014,811	5,708,385	42,684,747
地 價 稅 Land Value Tax	20,609,084	1,657,980	12,579,195
土 地 增 值 稅 Land Value Increment Tax	12,200,512	985,471	7,444,220
房 屋 稅 House Tax	15,550,308	1,267,851	9,480,282
使 用 牌 照 稅 Vehicle License Tax	9,865,897	843,706	5,988,670
契 稅 Deed Tax	4,633,475	357,097	2,838,536
印 花 稅 Stamp Tax	3,331,093	263,677	2,036,062
娛 樂 稅 Amusement Tax	3,824,442	332,603	2,317,782

資料來源：根據12月份經費會計報告及預決算書編製。

Table 22. Cost of Tax Levying(Cont.1 End)

Unit:N.T.\$1.00

Indirect		Cost	每千元成本
設備及投資費 Equipment and Investment Cost	其他 Others	Cost	per NT\$1,000
22,200,127	1,258,000		40.31
12,428,505	1,270,000		34.49
13,872,786	1,246,000		31.29
13,954,590	2,428,000		34.10
25,037,332	1,250,900		34.89
15,440,353	1,242,960		35.60
18,290,738	1,206,300		35.98
21,734,120	1,218,706		34.56
17,837,553	1,734,461		31.99
20,318,333	1,303,346		34.18
5,987,813	384,096		54.43
3,543,517	227,304		24.33
4,512,702	289,473		31.43
2,850,662	182,859		22.33
1,351,169	86,673		78.56
969,184	62,170		69.55
1,103,286	70,771		300.57

表23. 本局稅務服務中心服務統計表

Table 23. Service Statistic of Tax Service Center
101年度

服 務 項 目	Service Items	件 (次) 數	Cases
1.解 答 稅 務 法 令	Consultation regarding tax laws		134,322
2.補 發 稅 單	Tax statement re-issuance		2,901
3.輔 導 納 稅 人 填 寫 各 項 書 表	Guide taxpayer to fill in forms		60,102
4.供 應 書 表	Forms supply		73,114
5.發 佈 新 聞 稿	Release a press release		241
6.提 供 稅 務 宣 導 資 料	Provide tax administration to promote data		67,429
7.免 費 電 話 服 務	Free phone service		20,716
8.其 他	Other		11,703
合 計	Total		370,528

資料來源：納稅服務科提供。

陸、附 錄
VI Appendix

陸、附 錄
VI Appendix

表24. 本縣各項稅收實徵數

單位：新臺幣千元

(一) 按年 月 別 分

會計年度別 Fiscal Year	總 計 Grand Total	國 稅 National Taxes
民國 92 年 度 FY2003	20,647,284	11,568,160
民國 93 年 度 FY2004	23,008,341	12,847,278
民國 94 年 度 FY2005	25,618,294	14,682,649
民國 95 年 度 FY2006	23,039,368	12,851,893
民國 96 年 度 FY2007	31,920,656	21,779,809
民國 97 年 度 FY2008	31,549,146	21,772,745
民國 98 年 度 FY2009	26,040,940	16,455,383
民國 99 年 度 FY2010	25,562,096	15,320,781
民國 100 年 度 FY2011	34,525,404	23,514,356
民國 101 年 度 FY2012	32,069,544	21,525,852
FY2012 100年 1 月Jan.	1,579,040	1,312,492
2 月Feb.	306,977	82,961
3 月Mar.	2,074,666	1,651,034
4 月Apr.	1,871,061	-344,803
5 月May	7,380,441	4,280,484
6 月June	9,302,804	8,262,443
7 月July	-134,077	-531,627
8 月Aug.	1,634,447	1,415,722
9 月Sep.	3,279,478	3,024,287
10 月Oct.	1,402,165	1,093,013
11 月Nov.	2,948,142	1,569,890
12 月Dec.	424,400	-290,044

資料來源：根據本處及財政部台灣省中區國稅局彰化分局徵課會計報告表編製。

附註：本表所列之實徵數係為實徵淨額。

Table 24. Actual Collection Taxes

(I) By Monthly

Unit: N. T. \$1,000

省 Provincial	稅 Taxes	縣 County	市 and City	稅 Taxes	教育捐 Education	Sur Tax	罰 Punitive	錢 Fine
-			8,781,680			731		296,713
-			9,808,160			576		352,327
-			10,592,537			2,661		340,447
-			9,847,605			455		339,415
-			9,837,732			314		302,801
-			9,503,293			212		272,896
-			9,329,700			381		255,476
-			9,950,034			71		291,210
-			10,653,709			-36		357,375
-			10,238,570			1,284		303,838
-			243,992			-		22,556
-			195,187			-		28,829
-			395,972			-		27,660
-			2,194,035			-		21,829
-			3,076,280			-		23,677
-			1,019,000			-		21,361
-			376,959			-		20,591
-			185,561			-		33,164
-			238,319			-		16,872
-			265,566			1,284		42,302
-			1,360,924			-		17,328
-			686,775			-		27,669

表24. 本縣各項稅收實徵數(續一完)

單位：新臺幣千元

(二) 按稅目別

稅目別 Tax Items	92年 FY2003	93年 FY2004	94年 FY2005	95年 FY2006
總計 Grand Total	20,647,284	23,008,341	25,618,294	23,039,368
國稅 National Taxes	11,568,160	12,847,278	14,682,649	12,851,893
營利事業所得稅 Business Income Tax	5,292,240	6,014,892	7,530,779	7,523,471
綜合所得稅 Individual Income Tax	1,800,299	2,302,906	5,021,250	5,170,994
遺產贈與稅 Estate Gift Tax	861,934	917,989	750,038	721,656
貨物稅 Commodity Tax	653,985	811,803	767,625	830,651
證券交易稅 Securities Transactions Tax	1,691,337	2,008,204	1,386,781	1,898,921
期貨交易稅 Futures Transactions Tax	1,372	—	—	—
菸酒稅 Tobacco and Alcohol Tax	1,673	10,024	13,774	9,268
營業稅 Business Tax	1,265,320	781,460	-787,598	-3,303,068
省稅 Provincial Taxes	—	—	—	—
縣市稅 County and City Taxes	8,781,680	9,808,160	10,592,537	9,847,605
教育捐 Education Sur Tax	731	576	2,661	455
罰鍰 Punitive Fine	296,713	352,327	340,447	339,415

資料來源：根據本處及財政部台灣省中區國稅局彰化縣分局徵課會計報告表編製。

附註：本表所列各稅數字係為各稅之實徵淨額；總計係為各項稅捐收入與罰鍰之合計。

Table 24. Actual Collection Taxes (Cont.1 End)

(II)By Tax Item

Unit:N. T. \$1, 000

96 年 度 FY2007	97 年 度 FY2008	98 年 度 FY2009	99 年 度 FY2010	100 年 度 FY2011	101 年 度 FY2012
31,920,656	31,549,146	26,040,940	25,562,096	34,525,404	32,069,544
21,779,809	21,772,745	16,455,383	15,320,781	23,514,356	21,525,852
10,376,549	12,939,520	7,744,581	5,745,371	10,600,782	10,530,936
5,078,191	5,867,679	2,588,145	4,297,562	6,651,043	6,981,473
615,773	713,510	512,891	432,885	2,038,018	615,058
960,047	1,052,089	986,786	1,277,701	1,350,792	1,473,715
2,751,348	1,803,890	2,458,696	2,215,710	1,818,374	1,418,210
—	—	—	—	1,611	4,198
19,732	22,334	9,985	11,134	15,668	19,377
1,978,169	-626,277	2,154,299	1,340,418	1,038,068	482,885
—	—	—	—	—	—
9,837,732	9,503,293	9,329,700	9,950,034	10,653,709	10,238,570
314	212	381	71	-36	1,284
302,801	272,896	255,476	291,210	357,375	303,838