

中華民國 100 年

2011

# 彰化縣稅捐統計要覽

The Tax Statistical Abstract of Changhua County

年 刊

Annual

第 43 期

Series No.43

彰化縣地方稅務局 編印

Local Tax Bureau Of Changhua County

中華民國 101 年 4 月出版

Published On April 2012

刊 名：彰化縣 100 年稅捐統計要覽

Name of the Publication : The Tax Statistical Abstract of Changhua County,2011

第 43 期

Series No.43

出 刊 頻 率：年 刊

Publish the Frequency Annual of the Publication

出 版 機 關：彰化縣地方稅務局

Publish the Organ : Local Tax Bureau Of Changhua County

[http : //www.@changtax.gov.tw](http://www.@changtax.gov.tw)

局 長：陳 大 倫

會 計 室 主 任：林 阿 瀚

出 版 日 期：中華民國 101 年 4 月

# 凡 例

- 一、本刊所列數字以民國 100 年度為主，但為便於明瞭稅源與稅收情形，最近 10 年來各項總數亦予併列藉資比較。
- 二、本刊資料內容包括一、稅收概況二、稅收統計三、稅源四、稅率五、行政組織六、附錄等六大類。
- 三、本刊使用度量衡單位均以公制為準，平均數及百分比計至小數點以下二位為止，金額單位都列至千元，百元以下取較多數字進位為原則，使其和與各該細項之總計相符。
- 四、本刊表內符號『—』表示無數字，『...』表示數字不明，『0』表示不足一單位，數字前加『(-)』表示減少。
- 五、本刊各年度稅收，均以本年度實徵數加補徵以前年度稅收，減退還以前年度稅款之實徵淨額。
- 六、本刊所列「年」係曆年制，即每年 1 月 1 日起至同年 12 月 31 日止；「年底」即每年 12 月底。
- 七、本刊以前各期數字，如與本期有出入者，以本期修正數字為準。
- 八、本刊各表資料來源，稅源係根據本局各業務單位造送之統一報表，稅收係依據徵課會計報告表編製，均逐表註明以利查考。
- 九、自 82 年度起，因配合國稅、地方稅分別稽徵，本刊各表僅列地方稅收之統計資料。以前年度國稅資料，請看本統計要覽第 24 期。
- 十、88 年下半年及 89 年度起，營業稅列入國稅，由本局代徵，而使用牌照稅及印花稅則列入縣市稅。
- 十一、92 年度起，本局不代徵營業稅。

# 彰化縣稅捐統計要覽目錄

## 壹、稅收概況

一、歷年稅收 .....	2
二、地價稅 .....	4
三、土地增值稅 .....	5
四、房屋稅 .....	6
五、使用牌照稅 .....	7
六、契稅 .....	8
七、印花稅 .....	9
八、娛樂稅 .....	10

## 貳、稅收統計

表 1. 本縣各項稅收實徵數與預算數、查定數比較 .....	12
(一)總計(包括罰鍰收入) .....	12
(二)稅捐收入 .....	14
(1)營業稅 .....	18
(2)地價稅 .....	20
(3)土地增值稅 .....	22
(4)房屋稅 .....	24

(5) 使用牌照稅 .....	26
(6) 契稅 .....	28
(7) 印花稅 .....	30
(8) 娛樂稅 .....	32
(9) 教育捐 .....	34
(三) 罰鍰收入 .....	36
表 2. 本縣各項稅收收入數額及指數 .....	38
表 3. 本縣各項稅收季節變動指數 .....	48
(一) 總計(包括罰鍰收入) .....	48
(二) 稅捐收入 .....	50
(1) 營業稅 .....	52
(2) 地價稅 .....	54
(3) 土地增值稅 .....	56
(4) 房屋稅 .....	58
(5) 使用牌照稅 .....	60
(6) 契稅 .....	62
(7) 印花稅 .....	64
(8) 娛樂稅 .....	66

(9)教育捐 .....	68
(三)罰鍰收入 .....	70
表 4.促進產業升級條例減免稅額報告 .....	72
表 5.本縣舊欠稅清理概況 .....	74
表 6.本縣新欠稅防止概況 .....	76
表 5.表 6.附表：查(核)定開徵數情形表及未徵數分析表 .....	78
(一)總    計 .....	78
(二)本    年    度 .....	82
(三)以    前    年    度 .....	86
表 7.本縣各項稅收納庫數 .....	90
(一)總    計 .....	90
(二)本    年    度 .....	92
(三)以    前    年    度 .....	94
(四)退還以前年度 .....	96
表 8.本縣違章漏稅案件處理及財務罰鍰執行情形 .....	98

## 參、稅    源

表 9.本縣地價稅稅源 .....	104
(一)稅地種類分析 .....	104

(二)減免稅地概況.....	106
表 10.本縣土地增值稅稅源.....	108
(一)按稅率別.....	108
(二)按移轉原因別.....	110
表 11.本縣房屋稅稅源.....	114
(一)按房屋構造別應稅免稅分.....	114
(二)按房屋使用別分.....	122
(三)按房屋構造別公有私有分.....	126
表 12.本縣使用牌照稅稅源.....	134
表 13.本縣契稅稅源.....	136
表 14.本縣娛樂稅稅源.....	140

## 肆、稅 率

表 15.各項稅捐劃解百分率一覽表.....	144
表 16.各項稅捐現行稅率表.....	145

## 伍、行政組織

表 17.本局暨各分局稽徵區域劃分.....	154
表 18.本局及分局組織概況.....	156

表 19.本局現有員額配置 .....	158
表 20.本局現有人員人事資料統計 .....	162
(一)性別 .....	162
(二)年齡 .....	162
(三)職務 .....	163
(四)學歷 .....	163
(五)考試 .....	163
(六)年資 .....	163
表 21.本局稅捐稽徵經費統計 .....	164
表 22.本局各項稅捐稽徵成本統計 .....	166
表 23.稅務服務中心服務統計表 .....	170

## 陸、附    錄

表 24.本縣各項稅收實徵數—按稅類別分 .....	172
(一)按年月別分 .....	172
(二)按稅目別分 .....	174



# CONTENTS

## I. Analysis of Revenues from Taxes

A. Tax Revenues in Recent Years . . . . .	2
B. Land Value Tax . . . . .	4
C. Land Value Increment Tax . . . . .	5
D. House Tax . . . . .	6
E. Vehicle License Tax . . . . .	7
F. Deed Tax . . . . .	8
G. Stamp Tax . . . . .	9
H. Amusement Tax . . . . .	10

## II. Tax Revenue Statistics

Table 1 . Net Actual Revenue 、 Budget Amount and Audited Amount in Recent Years . . . .	12
(I)Grand Total(Punitive Fine Revenue is Included) . . . . .	12
(II) Tax Receipts . . . . .	14
(1)Business Tax . . . . .	18
(2)Land Value Tax . . . . .	20
(3) Land Value Increment Tax . . . . .	22
(4)House Tax . . . . .	24

(5) Vehicle License Tax . . . . .	2 6
(6) Deed Tax . . . . .	2 8
(7) Stamp Tax . . . . .	3 0
(8) Amusement Tax . . . . .	3 2
(9) Education Surtax . . . . .	3 4
(III) Punitive Fine Revenue . . . . .	3 6
Table 2. Net Actual Collection and Index in Recent Years . . . . .	3 8
Table 3. Seasonal Variation of Net Actual Collection . . . . .	4 8
(I) Grand Total (Punitive Fine Revenue is Included) . . . . .	4 8
(II) Tax receipts . . . . .	5 0
(1) Business Tax . . . . .	5 2
(2) Land Value Tax . . . . .	5 4
(3) Land Value Increment Tax . . . . .	5 6
(4) House Tax . . . . .	5 8
(5) Vehicle License Tax . . . . .	6 0
(6) Deeds Tax . . . . .	6 2
(7) Stamp Tax . . . . .	6 4
(8) Amusement Tax . . . . .	6 6

(9) Education Surtax . . . . .	68
(III) Punitive Fine Revenue . . . . .	70
Table 4 . Tax Reductions Due To Implementation of Statute for Upgrading Industries in Recent Years . . .	72
Table 5. The Management of Tax Arrears for Previous Years . . . . .	74
Table 6 . The Management of Tax Arrears for Current Years . . . . .	76
Table 5. Table 6 . Analysis of Assess Levy and Unable Collection . . . . .	78
(I) Grand Total . . . . .	78
(II) Current Fiscal Year . . . . .	82
(III) Previous Fiscal Year . . . . .	86
Table 7 . Taxation Forwarded To Treasury . . . . .	90
(I) Grand Total . . . . .	90
(II) Current Fiscal Year . . . . .	92
(III) Previous Fiscal Year . . . . .	94
(IV) Tax Income Returned . . . . .	96
Table 8. The Management of Tax Evasion Law and Execution Status of Fine . . . . .	98

### III. Tax Sources

Table 9. Sources of Land Value Tax . . . . .	104
(I) Analysis for the Kinds of Land . . . . .	104

(II) Broadview for the Reduction or Exemption of Land	106
Table 10. Sources of Land Value Increment Tax	108
(I) By Tax Rate	108
(II) By Transfer Reason	110
Table 11. Sources of House Tax	114
(I) By House Structure, Taxable House and Exempt House	114
(II) By House Use	122
(III) By House Structure, Public and Private	126
Table 12 • Sources of Vehicle License Tax	134
Table 13 • Sources of Deed Tax	136
Table 14 • Sources of Amusement Tax	140

IV. Tax Rates

Table 15 • The Distribution Rate of Current Taxes	144
Table 16 • Current Tax Rates for Taxation	145

V. political Organization

Table 17 • Service District of Headquarters and Branch	154
Table 18 • Organization System	156

Table 19 • Aiiocation of the Personnel • • • • •	158
Table 20 • Personnel Statistic • • • • •	162
(I) Sex • • • • •	162
(II)Age • • • • •	162
(III) Affair • • • • •	163
(IV)Educational • • • • •	163
(V)Examination • • • • •	163
(VI)Seniority • • • • •	163
Table 21 • Cost of Tax Collections in Recent Years • • • • •	164
Table 22 • Cost of Tax Levying • • • • •	166
Table 23 • Service Satistic of Tax Service Center • • • • •	170

## VI.Appendix

Table 24 • Actual Collection Taxes • • • • •	172
(I)By Monthly • • • • •	172
(II)By Tax Item • • • • •	174

# 壹、稅收概況

## I. Analysis Of Revenues from Taxes

# 壹、稅收概況

## I. Analysis Of Revenues from Taxes

## 一、歷年稅收

本縣自民國81年7月1日即實施國稅與縣稅分徵，國稅包括所得稅、貨物稅、遺產及贈與稅、證券交易稅等，係由財政部臺灣省中區國稅局彰化縣分局稽徵。省稅營業稅、使用牌照稅、印花稅，及縣稅地價稅、土地增值稅、房屋稅、契稅、娛樂稅等，由本局負責稽徵。而88年1月25日公布修正財政收支劃分法，將營業稅改為國稅。（88年7月1日起至91年12月31日止仍委託本局代徵，92年1月1日起由財政部臺灣省中區國稅局彰化縣分局徵收），使用牌照稅、印花稅全數歸屬地方。

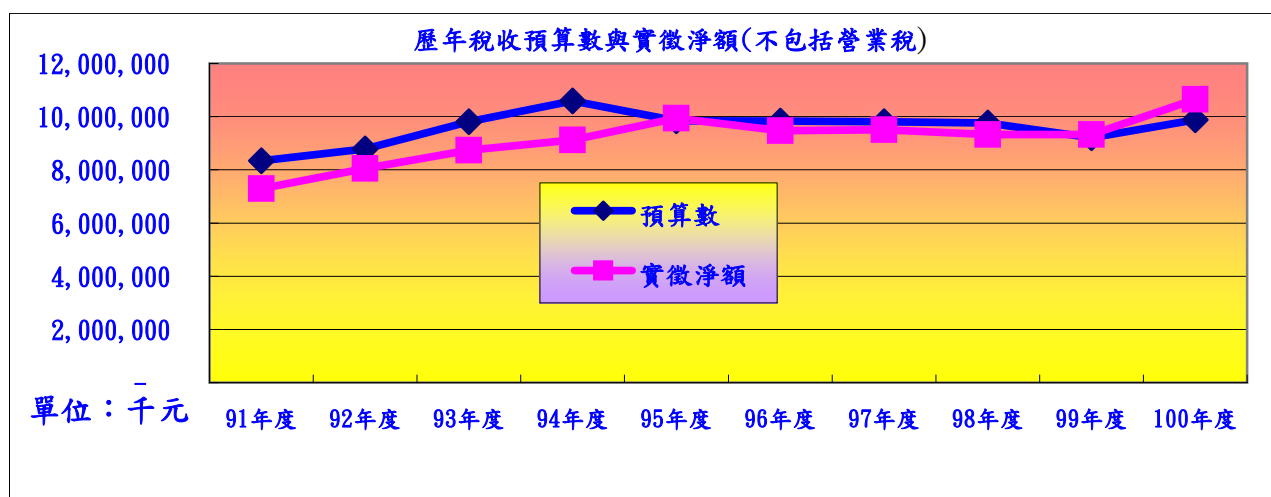
稅課收入乃本縣歲入之主要來源，本縣100年度稅收106億5,370萬9,000元，較預算數98億7,794萬7,000元，超徵7億7,576萬2,000元，超徵率7.85%。其中以土地增值稅超徵3億5,628萬1,000元，超徵率16.44%為最高，其次娛樂稅超徵564萬8,000元，超徵率11.53%，再次為印花稅契稅超徵1,936萬4,000元，超徵率為11%。

### 彰化縣歷年稅收

金額單位：新臺幣千元

年 度 別	預 算 數	實 徵 淨 額	實徵淨額與預算數比較		實徵淨額與上年度比較	
			增(減)數	增(減)%	增(減)數	增(減)%
98 年 度 98.1 ~ 98.12	9,762,235	9,329,700	- 432,535	-4.43	- 173,593	- 1.82
99 年 度 99.1 ~ 99.12	9,204,658	9,950,034	745,376	8.10	620,334	6.65
100 年 度 100.1 ~ 100.12	9,877,947	10,653,709	775,762	7.85	703,675	7.07

附註：本表預算數與實徵淨額為稅課收入(不含教育捐)





## 100年度預算數與實徵淨額


單位：千元

稅目別	預算數	實徵淨額	實徵淨額與預算數比較		與上年度實徵淨額比較		稅捐結構比率(%)	99年度實徵淨額
			增(減)數	超徵率%	增(減)數	成長率%		
總計	9,877,947	10,653,709	775,762	7.85	703,675	7.07	100.00	9,950,034
地價稅	1,633,995	1,758,684	124,689	7.63	77,056	4.58	16.51	1,681,628
土地增值稅	2,166,700	2,522,981	356,281	16.44	392,657	18.43	23.68	2,130,324
房屋稅	2,369,799	2,490,938	121,139	5.11	127,184	5.38	23.38	2,363,754
使用牌照稅	3,221,435	3,346,990	125,555	3.90	76,510	2.34	31.42	3,270,480
契稅	261,000	284,086	23,086	8.85	5,960	2.14	2.67	278,126
印花稅	176,018	195,382	19,364	11.00	22,687	13.14	1.83	172,695
娛樂稅	49,000	54,648	5,648	11.53	1,621	3.06	0.51	53,027

## 100年度各稅比重

預算數總計：9,877,947千元

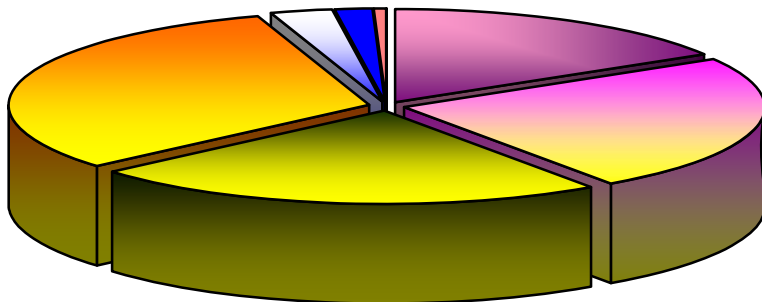
各稅預算數比重重



地價稅	土地增值稅
占16.54%	占21.94%
房屋稅	使用牌照稅
占23.99%	占32.61%
契稅	印花稅
占2.64%	占1.78%
娛樂稅	
占0.50%	

實徵淨額總計：10,653,709千元

各稅實徵淨額比重重

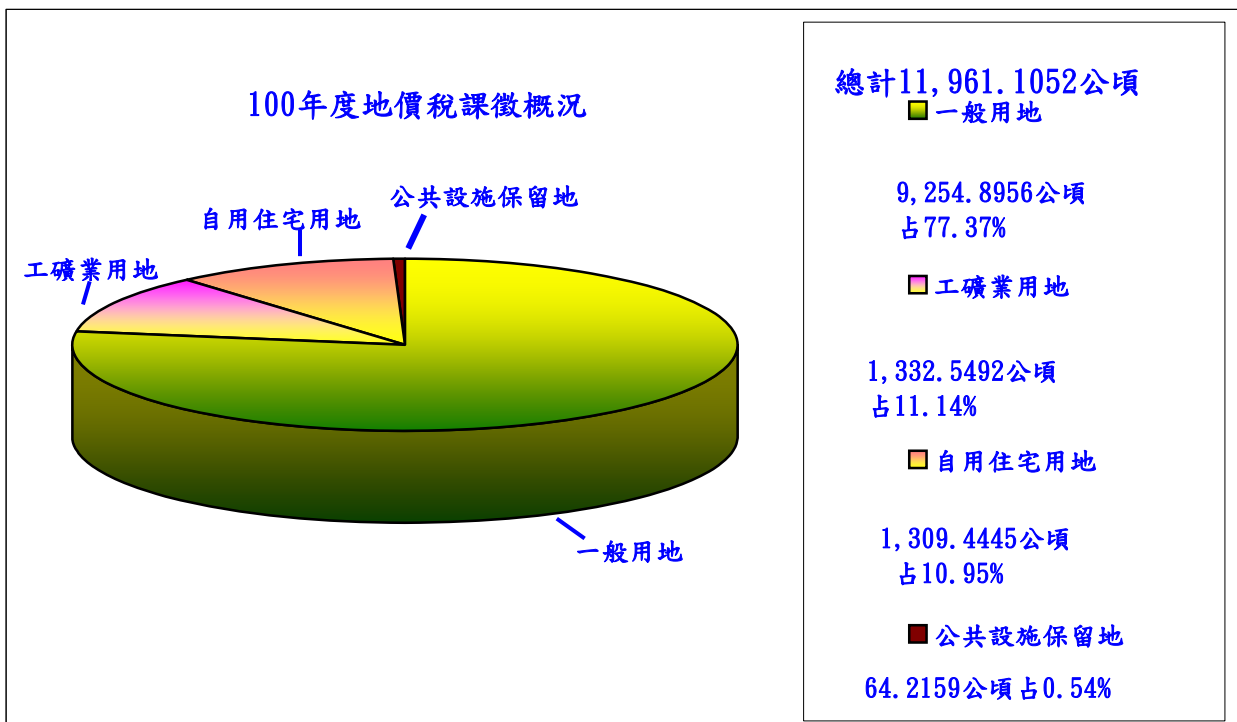
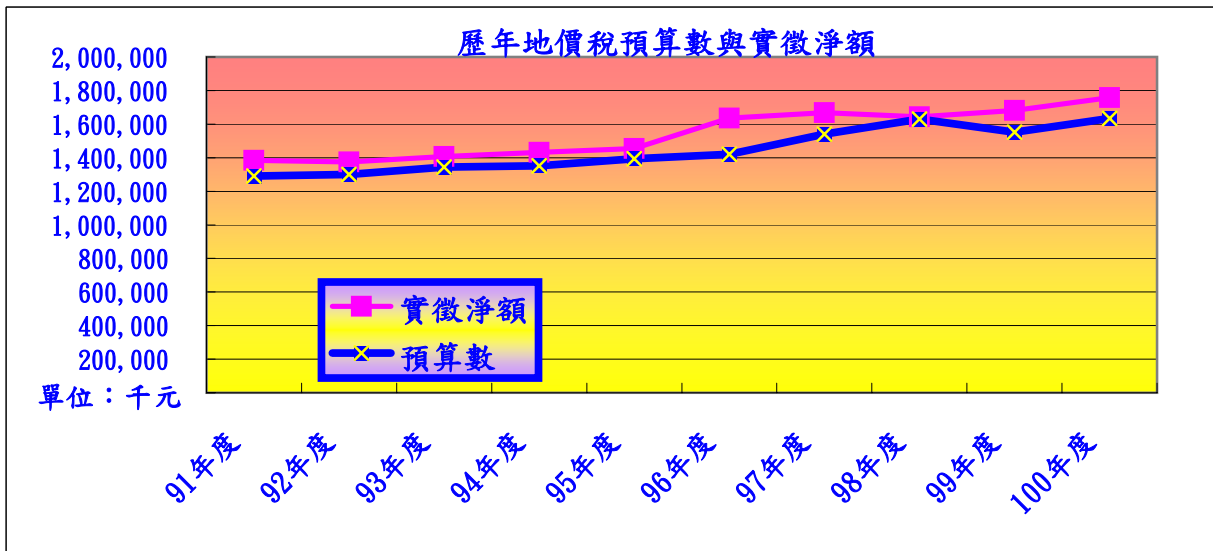


地價稅	土地增值稅
占16.51%	占23.68%
房屋稅	使用牌照稅
占23.38%	占31.42%
契稅	印花稅
占2.67%	占1.83%
娛樂稅	
占0.51%	

## 二、地價稅

100年度地價稅預算總額為16億3,399萬5,000元，實徵淨額為17億5,868萬4,157元，較預算數超徵1億2,468萬9,157元，超徵率為7.63%，如與99年度實徵淨額16億8,162萬7,610元比較，則增加7,705萬6,547元，成長4.58%。

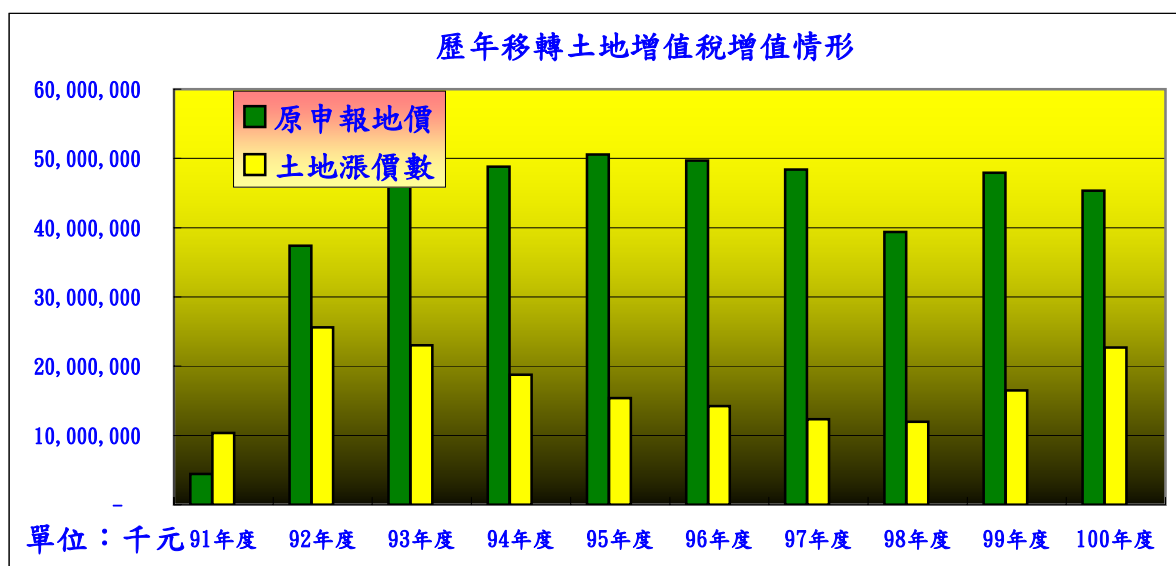
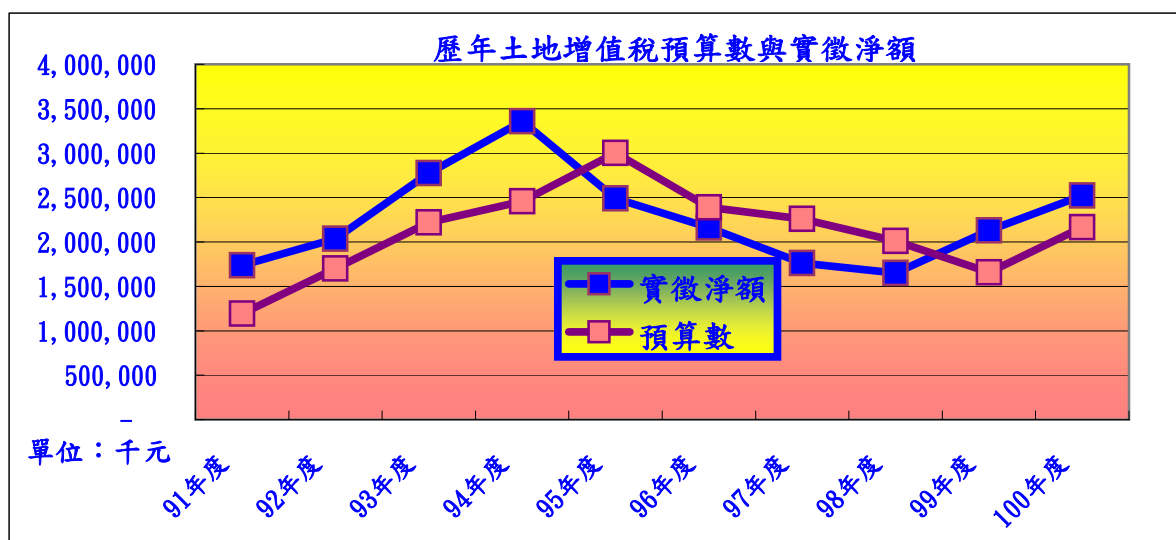
其超徵及成長的原因為積極辦理清查致增加查定數、並加強稽徵、積極清理欠稅致本年度超徵。



### 三、土地增值稅

100年度土地增值稅預算總額為21億6,670萬元，實徵淨額為25億2,298萬615元，超徵3億5,628萬615元，超徵率為16.44%，如與99年度實徵淨額21億3,032萬4,103元比較，則增加3億9,265萬6,512元，成長18.43%。

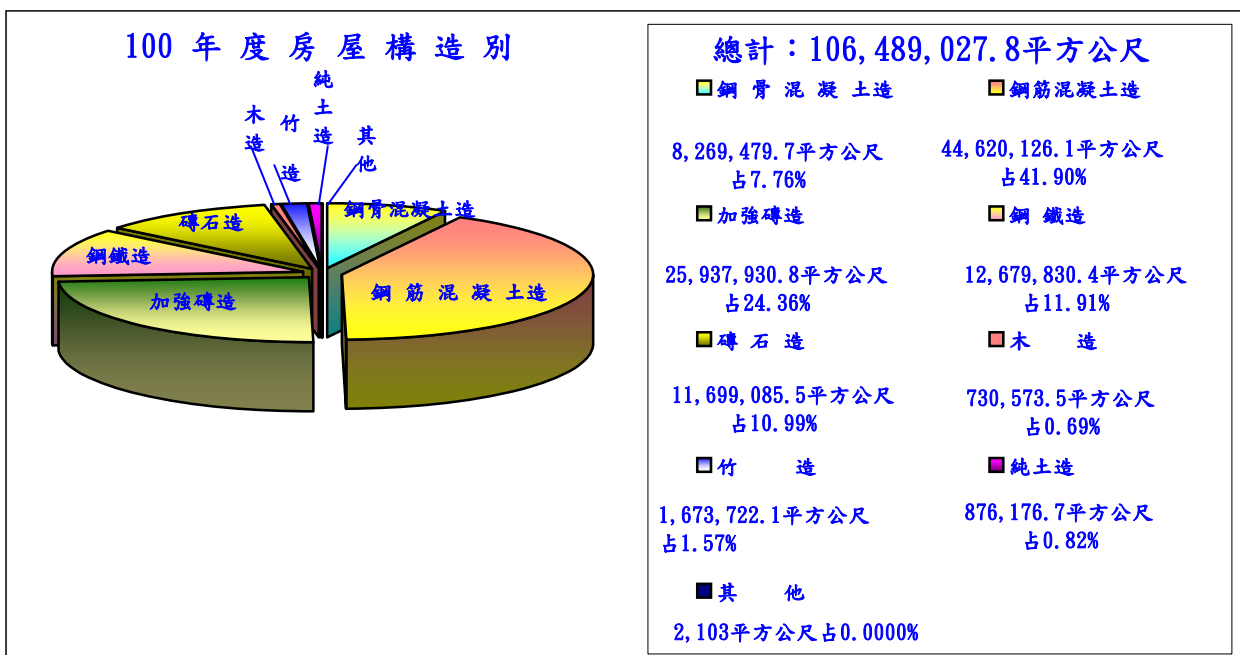
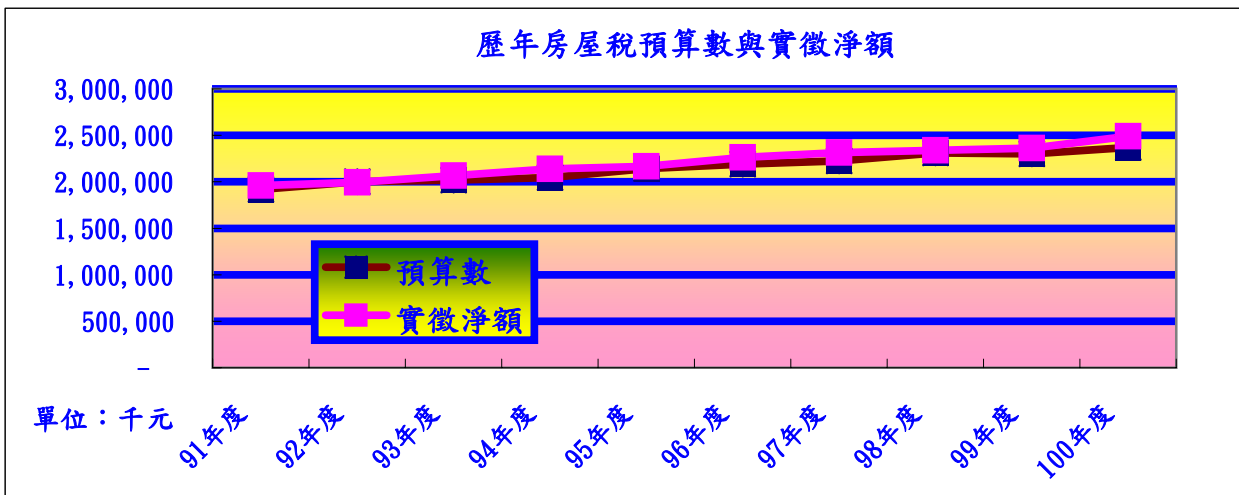
其超徵及成長原因為本縣都市新興地之開發土地交易顯著熱絡，大型開發建案增加，致房地交易增加，及鉅額法拍稅款入庫，除整體經濟因素外，亦積極致力於加強各項稽徵作業，如加強查核逃漏情事及全面清查各項列管案件等，皆為年度稅收超徵之重要因素。



### 四、房屋稅

100年度房屋稅預算總額為23億6,979萬9,000元，實徵淨額為24億9,093萬8,852元，較預算數超徵1億2,113萬9,852元，超徵率為5.11%，如與99年度實徵淨額23億6,375萬3,748元比較，則增加1億2,718萬5,104元，成長5.38%。

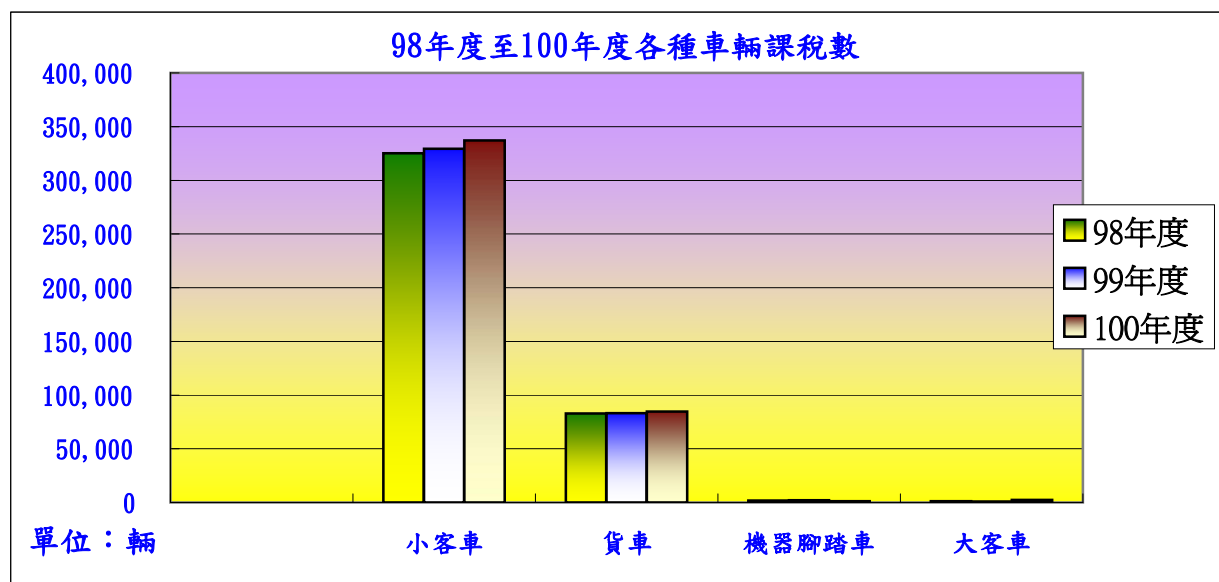
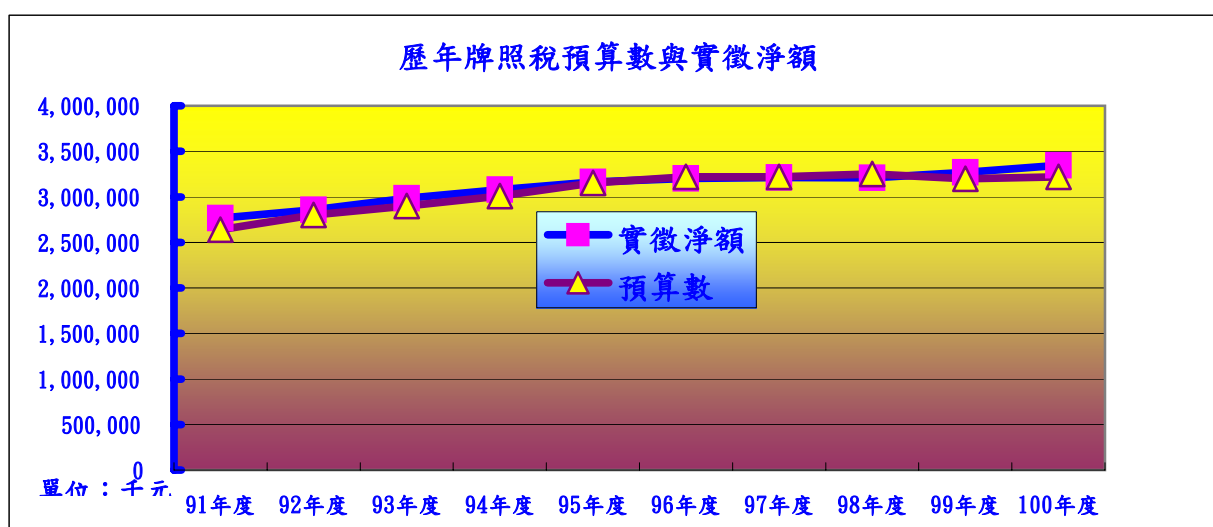
其超徵及成長的原因為本局除加強稽徵及積極辦理清查、催繳舊欠稅並提高繳款書送達率及落實執行欠稅催繳，有效提升徵起率。



## 五、使用牌照稅

100年度使用牌照稅預算總額為32億元2,143萬5,000元，實徵淨額為33億4,698萬9,821元，較預算數超徵1億2,555萬4,821元，超徵率為3.90%，如與99年度實徵淨額32億7,048萬543元比較，則增加7,650萬9,278元，成長2.34%。

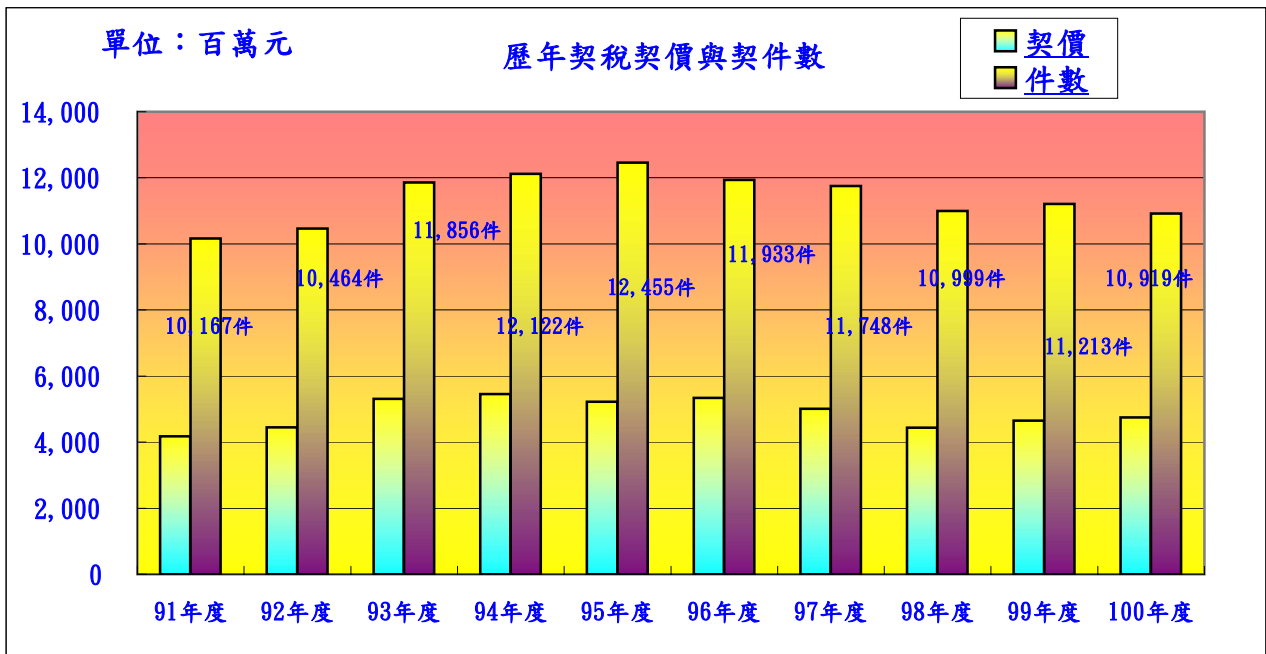
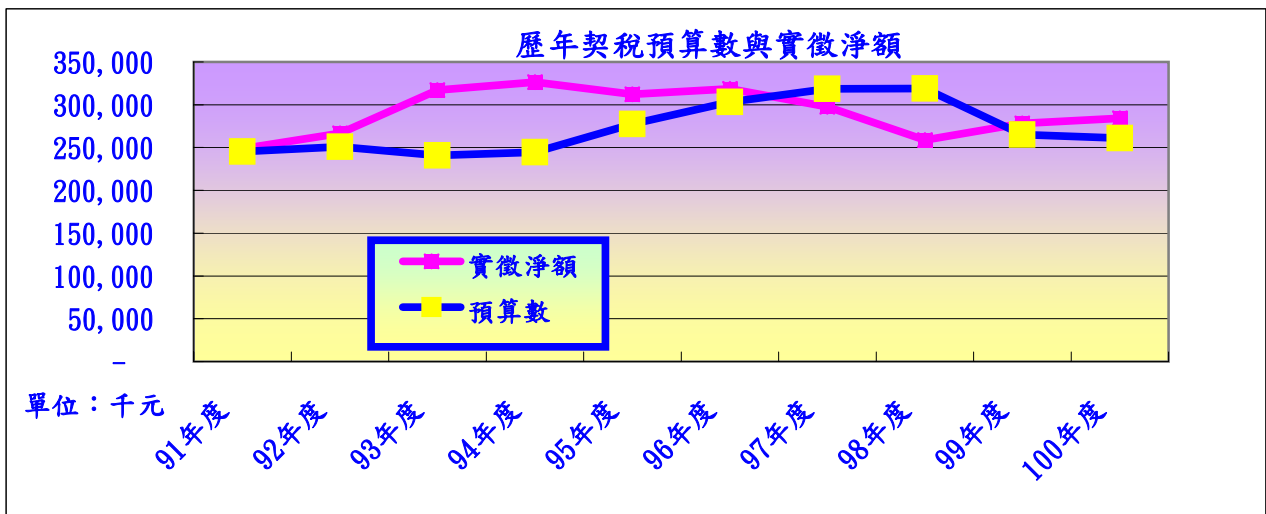
其超徵及成長之原因為開徵、催繳作業改由本局收回自行辦理，繳款書郵寄退回部分立即查調後重新寄發，解決民眾未收到使用牌照稅繳款書之困擾並提高徵績。



## 六、契稅

100年度契稅預算總額為2億6,100萬元，實徵淨額為2億8,408萬6,215元，較預算數超徵2,308萬6,215元，超徵率為8.85%，如與99年度實徵淨額2億7,812萬5,707元比較，則增加596萬508元，成長2.14%。

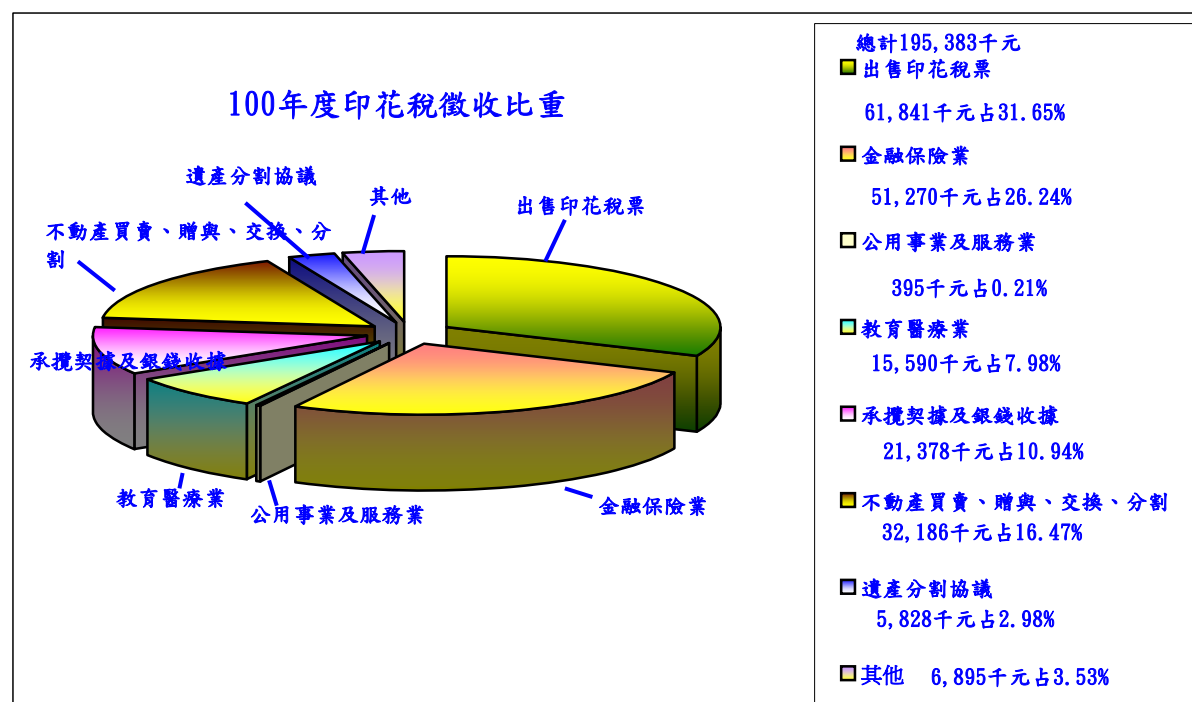
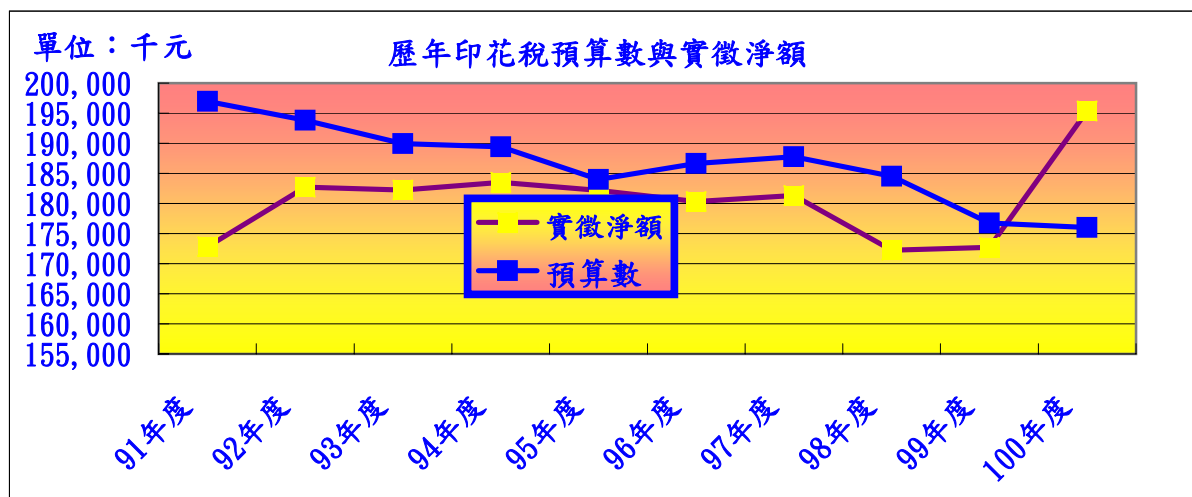
其超徵及成長的原因為本縣都市新興地之開發土地交易顯著熱絡，大型開發建案增加，房地產交易量較去年增加及鉅額法拍稅款入庫。



## 七、印花稅

100年度印花稅預算總額為1億7,601萬8,000元，實徵淨額為1億9,538萬2,427元，較預算數超徵1,936萬4,427元，超徵率為11%，如與99年度實徵淨額1億7,269萬4,724元比較，增加2,268萬7,703元，成長13.14%。

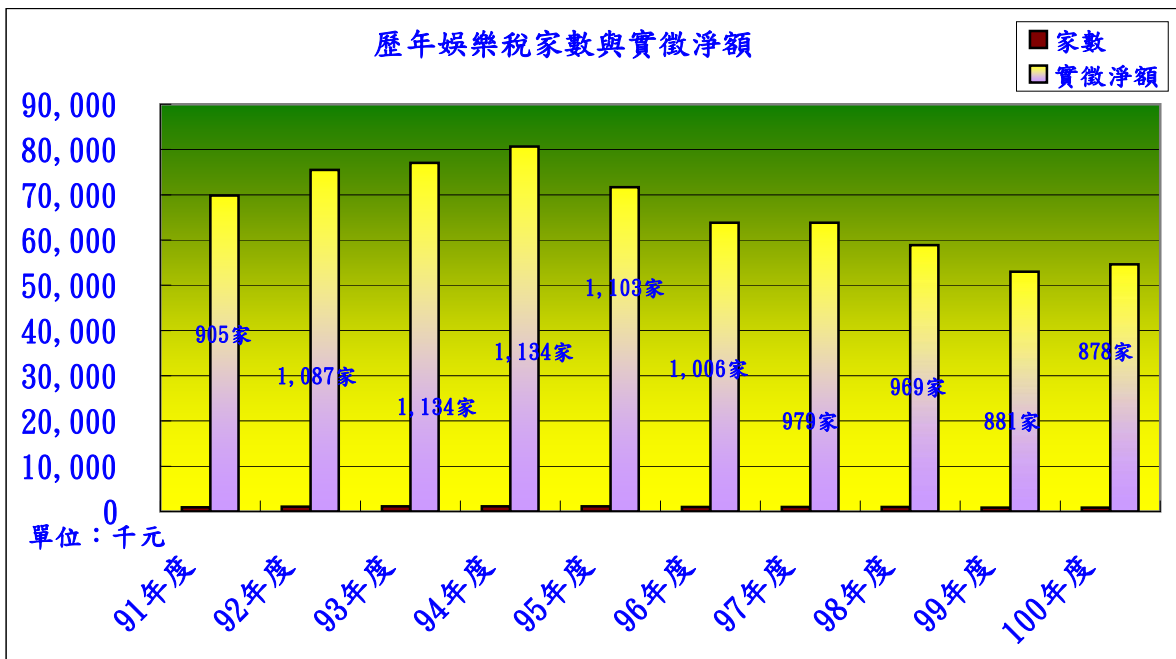
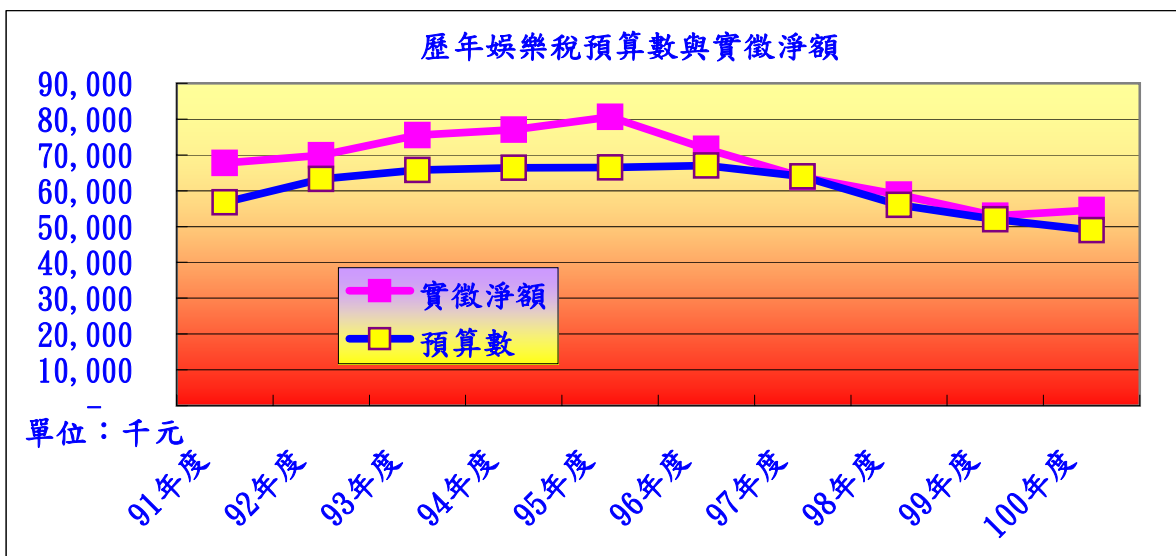
其超徵及成長原因為本縣不動產交易金額與招標案件大幅增加，且積極加強印花稅應稅憑證檢查，並至廢棄物清理同業公會、記帳士公會、報稅及代理業務人公會…等公(工)會，進行租稅宣導。



## 八、娛樂稅

100年度娛樂稅預算總額為4,900萬元，實徵淨額為5,464萬7,456元，較預算數超徵564萬7,456元，超徵率為11.53%，如與99年度實徵淨額5,302萬7,453元比較，增加162萬3元，成長3.06%。

其超徵及成長原因為加強稽徵及高爾夫球場報繳娛樂稅增加，並積極輔導未辦理登記之娛樂業者辦理設籍且積極加強欠稅之清理，提升徵起績效。





貳、稅 收 統 計

II. Tax Revenue Statistics

貳、稅 收 統 計

II. Tax Revenue Statistics

表1.本縣各項稅收實徵數與預算數、查定數比較

單位：新臺幣千元 (一) 總計(包括罰鍰收入)

會計年度別 Fiscal Year	預算數 Budget Amount	查定數 Audited Amount			實
		小計 Sub- Total	本年度 Current FY	以前年度 Previous FY	淨額 Net Actual Collection
民國 91 年度 FY2002	13,780,100	16,922,250	12,847,933	4,074,317	11,957,276
民國 92 年度 FY2003	8,307,847	11,369,632	9,139,602	2,230,030	8,888,294
民國 93 年度 FY2004	8,980,766	12,714,767	10,449,587	2,265,180	9,940,485
民國 94 年度 FY2005	9,363,407	13,083,157	10,512,509	2,570,648	10,716,956
民國 95 年度 FY2006	10,216,850	12,330,399	10,137,607	2,192,792	9,925,687
民國 96 年度 FY2007	9,776,939	12,223,700	10,022,619	2,201,081	9,940,927
民國 97 年度 FY2008	9,848,117	11,689,217	9,633,727	2,055,490	9,584,991
民國 98 年度 FY2009	9,797,235	11,352,731	9,544,273	1,808,458	9,410,162
民國 99 年度 FY2010	9,236,658	11,973,032	10,294,238	1,678,794	10,021,913
民國 100 年度 FY2011	9,909,947	12,316,823	10,590,746	1,726,077	10,747,954
FY2011 100年 1 月Jan.	264,613	2,144,511	302,858	1,841,653	429,538
2 月Feb.	234,908	195,881	209,861	-13,980	214,188
3 月Mar.	321,468	385,728	396,092	-10,364	358,818
4 月Apr.	2,518,926	3,486,140	3,500,226	-14,086	2,210,724
5 月May	2,258,728	2,682,686	2,690,383	-7,697	2,974,082
6 月June	941,497	221,443	230,585	-9,142	963,063
7 月July	339,427	322,023	329,218	-7,195	300,871
8 月Aug.	292,559	244,758	255,743	-10,985	279,055
9 月Sept.	286,211	210,360	215,685	-24,828	217,311
10 月Oct.	293,199	308,507	309,462	-955	650,602
11 月Nov.	1,378,490	1,885,418	1,864,664	20,754	1,323,848
12 月Dec.	779,921	229,368	266,466	-37,098	825,854

資料來源：根據徵課會計報告及公務統計報表2613-01-02-2編製。

**Table 1. Net Actual Revenue、Budget Amount and Audited Amount in Recent Years**

(I)Grand Total(Punitive Fine Revenue is Included)

Unit : N.T.\$1,000

徵 數 Actual Collection				實徵淨額佔預算數 % Net Actual Collection/ Budget Amount	實徵毛額佔預算數 % Gross Actual Collection / Budget Amount	實徵毛額佔查定數 % Net Amount Levied/ Audited Amount	
毛 額	Gross	Actual Collection	退還以前年度稅款 Tax Income Returned			本 年 度 Current	以 前 年 度 Previous FY
小 計 Sub- Total	本 年 度 Current	以 前 年 度 Previous FY	以 前 年 度 Previous FY	Budget Amount	Budget Amount	本 年 度 Current	以 前 年 度 Previous FY
12,116,492	11,568,282	548,210	159,216	86.77	87.93	90.04	13.46
8,984,319	8,416,798	567,521	96,025	106.99	108.14	92.09	25.45
9,982,987	9,434,090	548,897	42,502	110.69	111.16	90.28	24.23
10,783,905	9,947,573	836,332	66,949	114.46	115.17	94.63	32.53
9,990,014	9,508,782	481,232	64,327	97.15	97.78	93.80	21.95
9,975,973	9,369,899	606,074	35,046	101.68	102.04	93.49	27.54
9,642,538	9,128,901	513,637	57,547	97.33	97.91	94.76	24.99
9,446,270	9,054,422	391,848	36,108	96.05	96.42	94.87	21.67
10,100,436	9,697,399	403,037	78,523	108.50	109.35	94.20	24.01
10,797,428	10,185,614	611,814	49,474	108.46	108.96	96.17	35.45
432,461	260,552	171,909	2,923	162.33	163.43	86.03	9.33
230,102	161,543	68,559	15,914	91.18	97.95	76.98	—
369,904	330,871	39,033	11,086	111.62	115.07	83.53	—
2,213,688	2,166,976	46,712	2,964	87.76	87.88	61.91	—
2,975,922	2,934,334	41,588	1,840	131.67	131.75	109.07	—
963,482	928,571	34,911	419	102.29	102.34	402.70	—
302,825	264,201	38,624	1,954	88.64	89.22	80.25	—
282,252	258,218	24,034	3,197	95.38	96.48	100.97	—
218,615	198,239	20,376	1,304	75.93	76.38	91.91	—
652,141	555,798	96,343	1,539	221.90	222.42	179.60	—
1,329,842	1,314,318	15,524	5,994	96.04	96.47	70.49	74.80
826,194	811,993	14,201	340	105.89	105.93	304.73	—

表1.本縣各項稅收實徵數與預算數、查定數比較(續一)

單位：新臺幣千元 (二) 稅 捐 收 入 (含營業稅)

會計年度別 Fiscal Year	預 算 數 Budget Amount	查 定 數 Audited Amount			實 徵 數
		小 計 Sub- Total	本 年 度 Current FY	以 前 年 度 Previous FY	淨 額 Net Actual Collection
民國 91 年度 FY2002	13,780,100	14,774,338	12,577,109	2,197,229	11,774,765
民國 92 年度 FY2003	8,307,847	10,885,971	9,003,823	1,882,148	8,782,411
民國 93 年度 FY2004	8,980,766	12,146,484	10,263,685	1,882,799	9,808,736
民國 94 年度 FY2005	9,363,407	12,558,929	10,387,839	2,171,090	10,595,198
民國 95 年度 FY2006	10,216,850	11,819,914	10,034,132	1,785,782	9,848,060
民國 96 年度 FY2007	9,776,939	11,708,545	9,910,603	1,797,942	9,838,046
民國 97 年度 FY2008	9,813,117	11,211,485	9,527,909	1,683,576	9,503,505
民國 98 年度 FY2009	9,762,235	10,905,410	9,439,095	1,466,315	9,330,081
民國 99 年度 FY2010	9,204,658	11,487,327	10,132,377	1,354,950	9,950,105
民國 100 年度 FY2011	9,877,947	11,822,120	10,497,714	1,324,406	10,653,673
FY2011 100年 1 月Jan.	262,953	1,756,813	295,574	1,461,239	422,690
2 月Feb.	233,228	193,025	206,343	-13,318	214,573
3 月Mar.	319,768	379,318	389,619	-10,301	355,719
4 月Apr.	2,517,216	3,474,177	3,489,614	-15,437	2,202,892
5 月May	2,255,078	2,681,590	2,685,453	-3,863	2,964,617
6 月June	937,597	211,586	220,482	-8,896	951,594
7 月July	336,877	319,520	325,336	-5,816	293,394
8 月Aug.	290,109	245,242	251,729	-6,487	270,904
9 月Sept.	283,761	202,380	208,893	-26,016	210,161
10 月Oct.	290,449	299,173	304,537	-5,364	632,252
11 月Nov.	1,375,340	1,834,489	1,839,645	-5,156	1,318,590
12 月Dec.	775,571	224,807	260,986	-36,179	816,287

資料來源：根據徵課會計報告及公務統計報表2613-01-02-2編製。

**Table 1. Net Actual Revenue 、 Budget Amount and Audited Amount in Recent Years(Cont.1)**

(II)Tax Receipts (Business Tax is Included)

Unit : N.T.\$1,000

Actual Collection				退還以前年度 稅款 Tax Income Returned	實徵淨額佔預 算數 %	實徵毛額佔預 算數 %	實徵毛額佔查定數 %	
毛 額	Gross	Actual	Collection		Net Actual Collection/ Budget Amount	Gross Actual Collection / Budget Amount	Net Amount Audited	Levied/ Amount
小 計 Sub- Total	本 年 度 Current FY	以 前 年 度 Previous FY					本 年 度 Current FY	以 前 年 度 Previous FY
<b>11,931,572</b>	<b>11,458,347</b>	<b>473,225</b>	<b>156,807</b>	<b>85.45</b>	<b>86.59</b>	<b>91.10</b>	<b>21.54</b>	
<b>8,871,648</b>	<b>8,318,476</b>	<b>553,172</b>	<b>89,237</b>	<b>105.71</b>	<b>106.79</b>	<b>92.39</b>	<b>29.39</b>	
<b>9,850,630</b>	<b>9,324,184</b>	<b>526,446</b>	<b>41,894</b>	<b>109.22</b>	<b>109.69</b>	<b>90.85</b>	<b>27.96</b>	
<b>10,661,308</b>	<b>9,861,976</b>	<b>799,332</b>	<b>66,110</b>	<b>113.16</b>	<b>113.86</b>	<b>94.94</b>	<b>36.82</b>	
<b>9,910,911</b>	<b>9,480,053</b>	<b>430,858</b>	<b>62,851</b>	<b>96.39</b>	<b>97.01</b>	<b>94.48</b>	<b>24.13</b>	
<b>9,871,848</b>	<b>9,339,196</b>	<b>532,652</b>	<b>33,802</b>	<b>100.63</b>	<b>100.97</b>	<b>94.23</b>	<b>29.63</b>	
<b>9,557,623</b>	<b>9,095,647</b>	<b>461,976</b>	<b>54,118</b>	<b>96.84</b>	<b>97.40</b>	<b>95.46</b>	<b>27.44</b>	
<b>9,363,285</b>	<b>9,019,410</b>	<b>343,875</b>	<b>33,204</b>	<b>95.57</b>	<b>95.91</b>	<b>95.55</b>	<b>23.45</b>	
<b>10,000,443</b>	<b>9,646,505</b>	<b>353,938</b>	<b>50,338</b>	<b>108.10</b>	<b>108.65</b>	<b>95.20</b>	<b>26.12</b>	
<b>10,687,130</b>	<b>10,148,882</b>	<b>538,248</b>	<b>33,457</b>	<b>107.85</b>	<b>108.19</b>	<b>96.68</b>	<b>40.64</b>	
424,593	259,411	165,182	1,903	160.75	161.47	87.77	11.30	
224,982	160,464	64,518	10,409	92.00	96.46	77.77	—	
360,628	328,438	32,190	4,909	111.24	112.78	84.30	—	
2,205,337	2,164,426	40,911	2,445	87.51	87.61	62.02	—	
2,965,844	2,929,838	36,006	1,227	131.46	131.52	109.10	—	
951,920	923,258	28,662	326	101.49	101.53	418.75	—	
295,306	260,859	34,447	1,912	87.09	87.66	80.18	—	
273,996	256,010	17,986	3,092	93.38	94.45	101.70	—	
211,283	195,970	15,313	1,122	74.06	74.46	93.81	—	
633,663	551,976	81,687	1,411	217.68	218.17	181.25	—	
1,323,034	1,311,639	11,395	4,444	95.87	96.20	71.30	—	
816,544	806,593	9,951	257	105.25	105.28	309.06	—	

表1.本縣各項稅收實徵數與預算數、查定數比較(續二)

單位：新臺幣千元 (二) 稅 捐 收 入 (不含營業稅)

會計年度別 Fiscal Year	預 算 數 Budget Amount	查 定 數 Audited Amount			實 徵 數	
		小 計 Sub- Total	本 年 度 Current FY	以 前 年 度 Previous FY	淨	額
					Net	Actual Collection
民國 91 年度 FY2002	7,538,622	10,435,827	8,987,007	1,448,820	8,337,651	
民國 92 年度 FY2003	8,307,847	10,885,971	9,003,823	1,882,148	8,782,411	
民國 93 年度 FY2004	8,980,766	12,146,484	10,263,685	1,882,799	9,808,736	
民國 94 年度 FY2005	9,363,407	12,558,929	10,387,839	2,171,090	10,595,198	
民國 95 年度 FY2006	10,216,850	11,819,914	10,034,132	1,785,782	9,848,060	
民國 96 年度 FY2007	9,776,939	11,708,545	9,910,603	1,797,942	9,838,046	
民國 97 年度 FY2008	9,813,117	11,211,485	9,527,909	1,683,576	9,503,505	
民國 98 年度 FY2009	9,762,235	10,905,410	9,439,095	1,466,315	9,330,081	
民國 99 年度 FY2010	9,204,658	11,487,327	10,132,377	1,354,950	9,950,105	
民國 100 年度 FY2011	9,877,947	11,822,120	10,497,714	1,324,406	10,653,673	
FY2011 100年 1 月Jan.	262,953	1,756,813	295,574	1,461,239	422,690	
2 月Feb.	233,228	193,025	206,343	-13,318	214,573	
3 月Mar.	319,768	379,318	389,619	-10,301	355,719	
4 月Apr.	2,517,216	3,474,177	3,489,614	-15,437	2,202,892	
5 月May	2,255,078	2,681,590	2,685,453	-3,863	2,964,617	
6 月June	937,597	211,586	220,482	-8,896	951,594	
7 月July	336,877	319,520	325,336	-5,816	293,394	
8 月Aug.	290,109	245,242	251,729	-6,487	270,904	
9 月Sept.	283,761	202,380	208,893	-26,016	210,161	
10 月Oct.	290,449	299,173	304,537	-5,364	632,252	
11 月Nov.	1,375,340	1,834,489	1,839,645	-5,156	1,318,590	
12 月Dec.	775,571	224,807	260,986	-36,179	816,287	

資料來源：根據徵課會計報告及公務統計報表2613-01-02-2編製。

附 註：營業稅自92年1月不再由稅捐處代徵，故本表資料不含營業稅。

**Table 1. Net Actual Revenue 、 Budget Amount and Audited Amount in Recent Years(Cont.2)**

(II)Tax Receipts(Business Tax is Excluded)

Unit : N.T.\$1,000

Actual Collection				實徵淨額佔預算數 %	實徵毛額佔預算數 %	實徵毛額佔查定數 %	
毛 額	Gross Actual Collection	退還以前年度稅款 Tax Income Returned	Net Actual Collection / Budget Amount	Gross Actual Collection / Budget Amount	Net Amount Audited	以前年度 Previous FY	Levied / Amount
小 計 Sub- Total	本 年 度 Current FY	以 前 年 度 Previous FY			本 年 度 Current FY	以 前 年 度 Previous FY	
<b>8,380,650</b>	<b>7,983,037</b>	<b>397,613</b>	<b>42,999</b>	<b>110.60</b>	<b>111.17</b>	<b>88.83</b>	<b>27.44</b>
<b>8,871,648</b>	<b>8,318,476</b>	<b>553,172</b>	<b>89,237</b>	<b>105.71</b>	<b>106.79</b>	<b>92.39</b>	<b>29.39</b>
<b>9,850,630</b>	<b>9,324,184</b>	<b>526,446</b>	<b>41,894</b>	<b>109.22</b>	<b>109.69</b>	<b>90.85</b>	<b>27.96</b>
<b>10,661,308</b>	<b>9,861,976</b>	<b>799,332</b>	<b>66,110</b>	<b>113.16</b>	<b>113.86</b>	<b>94.94</b>	<b>36.82</b>
<b>9,910,911</b>	<b>9,480,053</b>	<b>430,858</b>	<b>62,851</b>	<b>96.39</b>	<b>97.01</b>	<b>94.48</b>	<b>24.13</b>
<b>9,871,848</b>	<b>9,339,196</b>	<b>532,652</b>	<b>33,802</b>	<b>100.63</b>	<b>100.97</b>	<b>94.23</b>	<b>29.63</b>
<b>9,557,623</b>	<b>9,095,647</b>	<b>461,976</b>	<b>54,118</b>	<b>96.84</b>	<b>97.40</b>	<b>95.46</b>	<b>27.44</b>
<b>9,363,285</b>	<b>9,019,410</b>	<b>343,875</b>	<b>33,204</b>	<b>95.57</b>	<b>95.91</b>	<b>95.55</b>	<b>23.45</b>
<b>10,000,443</b>	<b>9,646,505</b>	<b>353,938</b>	<b>50,338</b>	<b>108.10</b>	<b>108.65</b>	<b>95.20</b>	<b>26.12</b>
<b>10,687,130</b>	<b>10,148,882</b>	<b>538,248</b>	<b>33,457</b>	<b>107.85</b>	<b>108.19</b>	<b>96.68</b>	<b>40.64</b>
424,593	259,411	165,182	1,903	160.75	161.47	87.77	11.30
224,982	160,464	64,518	10,409	92.00	96.46	77.77	—
360,628	328,438	32,190	4,909	111.24	112.78	84.30	—
2,205,337	2,164,426	40,911	2,445	87.51	87.61	62.02	—
2,965,844	2,929,838	36,006	1,227	131.46	131.52	109.10	—
951,920	923,258	28,662	326	101.49	101.53	418.75	—
295,306	260,859	34,447	1,912	87.09	87.66	80.18	—
273,996	256,010	17,986	3,092	93.38	94.45	101.70	—
211,283	195,970	15,313	1,122	74.06	74.46	93.81	—
633,663	551,976	81,687	1,411	217.68	218.17	181.25	—
1,323,034	1,311,639	11,395	4,444	95.87	96.20	71.30	—
816,544	806,593	9,951	257	105.25	105.28	309.06	—



表1.本縣各項稅收實徵數與預算數、查定數比較(續三)

單位：新臺幣千元

(1) 營業稅

會計年度別 Fiscal Year	預 算 數 Budget Amount	查 定 數 Audited Amount			實 徵 數
		小 計 Sub- Total	本 年 度 Current FY	以 前 年 度 Previous FY	淨 額
					Net Actual Collection
民國 91 年度 FY2002	6,241,478	4,338,511	3,590,102	748,409	3,437,114
民國 92 年度 FY2003	—	—	—	—	—
民國 93 年度 FY2004	—	—	—	—	—
民國 94 年度 FY2005	—	—	—	—	—
民國 95 年度 FY2006	—	—	—	—	—
民國 96 年度 FY2007	—	—	—	—	—
民國 97 年度 FY2008	—	—	—	—	—
民國 98 年度 FY2009	—	—	—	—	—
民國 99 年度 FY2010	—	—	—	—	—
民國 100 年度 FY2011	—	—	—	—	—
FY2011 100年 1 月Jan.	—	—	—	—	—
2 月Feb.	—	—	—	—	—
3 月Mar.	—	—	—	—	—
4 月Apr.	—	—	—	—	—
5 月May	—	—	—	—	—
6 月June	—	—	—	—	—
7 月July	—	—	—	—	—
8 月Aug.	—	—	—	—	—
9 月Sept.	—	—	—	—	—
10 月Oct.	—	—	—	—	—
11 月Nov.	—	—	—	—	—
12 月Dec.	—	—	—	—	—

資料來源：根據徵課會計報告及公務統計報表2613-01-02-2編製。



表1.本縣各項稅收實徵數與預算數、查定數比較(續四)

單位：新臺幣千元

(2) 地 價 稅

會計年度別 Fiscal Year	預 算 數 Budget Amount	查 定 數 Audited Amount			實 徵 數
		小 計 Sub- Total	本 年 度 Current FY	以 前 年 度 Previous FY	淨 額
					Net Collection
民國 91 年度 FY2002	1,289,901	1,873,648	1,454,516	419,132	1,384,735
民國 92 年度 FY2003	1,300,000	1,918,307	1,469,060	449,247	1,375,569
民國 93 年度 FY2004	1,345,000	1,941,097	1,463,078	478,019	1,407,765
民國 94 年度 FY2005	1,351,000	1,962,673	1,467,077	495,596	1,432,171
民國 95 年度 FY2006	1,394,000	1,975,358	1,491,798	483,560	1,454,847
民國 96 年度 FY2007	1,420,000	2,148,341	1,674,861	473,480	1,635,123
民國 97 年度 FY2008	1,539,884	2,170,687	1,709,951	460,736	1,668,803
民國 98 年度 FY2009	1,630,000	2,097,199	1,652,652	444,547	1,644,209
民國 99 年度 FY2010	1,552,460	2,136,472	1,722,918	413,554	1,681,628
民國 100 年度 FY2011	1,633,995	2,088,694	1,701,805	386,889	1,758,684
FY2011 100年 1 月Jan.	90	426,733	300	426,433	9,579
2 月Feb.	90	459	197	262	9,425
3 月Mar.	700	-1,368	1,184	-2,552	11,563
4 月Apr.	920	-4,805	888	-5,693	13,005
5 月May	900	2,270	1,677	593	7,729
6 月June	1,300	274	2,132	-1,858	10,000
7 月July	2,900	787	1,419	-632	5,742
8 月Aug.	1,600	4,293	6,536	-2,243	11,892
9 月Sept.	2,000	1,750	3,040	-1,290	6,617
10 月Oct.	11,000	11,318	14,545	-3,227	64,883
11 月Nov.	1,100,000	1,673,998	1,669,725	4,273	1,063,292
12 月Dec.	512,495	-27,015	162	-27,177	544,957

資料來源：根據徵課會計報告及公務統計報表2613-01-02-2編製。

**Table 1. Net Actual Revenue 、Budget Amount and Audited Amount in Recent Years(Cont.4)**

(2) Land Value Tax

Unit : N.T.\$1,000

Actual Collection				退還以前年度 稅款 Tax Income Returned	實徵淨額佔預算 數 % Net Actual Collection/ Budget Amount	實徵毛額佔預 算 數 % Gross Actual Collection / Budget Amount	實徵毛額佔查定數 % Net Amount Levied/ Audited Amount	
毛 額 Gross Sub- Total	Actual Collection 本 年 度 Current FY	以前年度 Previous FY	Net Actual Collection/ Budget Amount		Gross Actual Collection / Budget Amount	本 年 度 Current FY	以前年度 Previous FY	
<b>1,388,136</b>	<b>1,308,682</b>	<b>79,454</b>	<b>3,401</b>	<b>107.35</b>	<b>107.62</b>	<b>89.97</b>	<b>18.96</b>	
<b>1,396,640</b>	<b>1,314,515</b>	<b>82,125</b>	<b>21,071</b>	<b>105.81</b>	<b>107.43</b>	<b>89.48</b>	<b>18.28</b>	
<b>1,410,777</b>	<b>1,331,341</b>	<b>79,436</b>	<b>3,012</b>	<b>104.67</b>	<b>104.89</b>	<b>91.00</b>	<b>16.62</b>	
<b>1,437,340</b>	<b>1,349,645</b>	<b>87,695</b>	<b>5,169</b>	<b>106.01</b>	<b>106.39</b>	<b>92.00</b>	<b>17.69</b>	
<b>1,460,801</b>	<b>1,382,475</b>	<b>78,326</b>	<b>5,954</b>	<b>104.36</b>	<b>104.79</b>	<b>92.67</b>	<b>16.20</b>	
<b>1,646,506</b>	<b>1,550,703</b>	<b>95,803</b>	<b>11,383</b>	<b>115.15</b>	<b>115.95</b>	<b>92.59</b>	<b>20.23</b>	
<b>1,674,215</b>	<b>1,585,295</b>	<b>88,920</b>	<b>5,412</b>	<b>108.37</b>	<b>108.72</b>	<b>92.71</b>	<b>19.30</b>	
<b>1,649,042</b>	<b>1,561,410</b>	<b>87,632</b>	<b>4,833</b>	<b>100.87</b>	<b>101.17</b>	<b>94.48</b>	<b>19.71</b>	
<b>1,709,072</b>	<b>1,628,833</b>	<b>80,239</b>	<b>27,444</b>	<b>108.32</b>	<b>110.09</b>	<b>94.54</b>	<b>19.40</b>	
<b>1,770,287</b>	<b>1,634,850</b>	<b>135,437</b>	<b>11,603</b>	<b>107.63</b>	<b>108.34</b>	<b>96.07</b>	<b>35.01</b>	
10,165	179	9,986	586	10,643.33	11,294.44	59.67	2.34	
9,530	139	9,391	105	10,472.22	10,588.89	70.56	3,584.35	
14,717	853	13,864	3,154	1,651.86	2,102.43	72.04	—	
14,926	534	14,392	1,921	1,413.59	1,622.39	60.14	—	
7,805	1,037	6,768	76	858.78	867.22	61.84	1,141.32	
10,011	1,373	8,638	11	769.23	770.08	64.40	—	
5,828	1,931	3,897	86	198.00	200.97	136.08	—	
12,263	6,208	6,055	371	743.25	766.44	94.98	—	
6,994	1,988	5,006	377	330.85	349.70	65.39	—	
65,638	16,004	49,634	755	589.85	596.71	110.03	—	
1,067,434	1,063,112	4,322	4,142	96.66	97.04	63.67	101.15	
544,976	541,492	3,484	19	106.33	106.34	334,254.32	—	

表1.本縣各項稅收實徵數與預算數、查定數比較(續五)

單位：新臺幣千元 (3) 土 地 增 值 稅

會計年度別 Fiscal Year	預 算 數 Budget Amount	查 定 數 Audited Amount			實 徵 數	
		小 計 Sub- Total	本 年 度 Current FY	以 前 年 度 Previous FY	淨	額
					Net	Actual Collection
民國 91 年度 FY2002	1,194,163	2,545,942	2,234,424	311,518	1,738,260	
民國 92 年度 FY2003	1,700,000	2,763,616	2,104,052	659,564	2,034,656	
民國 93 年度 FY2004	2,219,359	3,727,808	3,151,930	575,878	2,774,368	
民國 94 年度 FY2005	2,457,101	3,916,722	3,092,578	824,144	3,357,638	
民國 95 年度 FY2006	3,000,000	3,070,420	2,601,945	468,475	2,490,631	
民國 96 年度 FY2007	2,390,049	2,648,697	2,148,336	500,361	2,163,903	
民國 97 年度 FY2008	2,258,283	2,176,333	1,728,707	447,626	1,763,830	
民國 98 年度 FY2009	2,009,738	2,055,950	1,722,914	333,036	1,649,252	
民國 99 年度 FY2010	1,658,565	2,598,742	2,255,531	343,211	2,130,324	
民國 100 年度 FY2011	2,166,700	2,897,091	2,475,120	421,971	2,522,981	
FY2011 100年 1 月Jan.	180,000	632,272	191,317	440,955	300,001	
2 月Feb.	170,000	127,466	138,684	-11,218	142,346	
3 月Mar.	170,000	238,462	242,190	-3,728	190,320	
4 月Apr.	180,000	297,287	297,504	-217	137,765	
5 月May	180,000	229,641	230,179	-538	219,736	
6 月June	190,000	168,665	169,485	-820	186,146	
7 月July	190,000	260,720	260,718	2	185,437	
8 月Aug.	180,000	201,316	202,421	-1,105	182,043	
9 月Sept.	180,000	175,809	176,395	-586	125,885	
10 月Oct.	175,000	213,872	213,872	—	456,077	
11 月Nov.	180,000	124,460	125,234	-774	178,941	
12 月Dec.	191,700	227,121	227,121	—	218,284	

資料來源：根據徵課會計報告及公務統計報表2613-01-02-2編製。

表1.本縣各項稅收實徵數與預算數、查定數比較(續五)

單位：新臺幣千元 (3) 土 地 增 值 稅

會計年度別 Fiscal Year	預 算 數 Budget Amount	查 定 數 Audited Amount			實 徵 數	
		小 計 Sub- Total	本 年 度 Current FY	以 前 年 度 Previous FY	淨	額
					Net	Actual Collection
民國 91 年度 FY2002	1,194,163	2,545,942	2,234,424	311,518	1,738,260	
民國 92 年度 FY2003	1,700,000	2,763,616	2,104,052	659,564	2,034,656	
民國 93 年度 FY2004	2,219,359	3,727,808	3,151,930	575,878	2,774,368	
民國 94 年度 FY2005	2,457,101	3,916,722	3,092,578	824,144	3,357,638	
民國 95 年度 FY2006	3,000,000	3,070,420	2,601,945	468,475	2,490,631	
民國 96 年度 FY2007	2,390,049	2,648,697	2,148,336	500,361	2,163,903	
民國 97 年度 FY2008	2,258,283	2,176,333	1,728,707	447,626	1,763,830	
民國 98 年度 FY2009	2,009,738	2,055,950	1,722,914	333,036	1,649,252	
民國 99 年度 FY2010	1,658,565	2,598,742	2,255,531	343,211	2,130,324	
民國 100 年度 FY2011	2,166,700	2,897,091	2,475,120	421,971	2,522,981	
FY2011 100年 1 月Jan.	180,000	632,272	191,317	440,955	300,001	
2 月Feb.	170,000	127,466	138,684	-11,218	142,346	
3 月Mar.	170,000	238,462	242,190	-3,728	190,320	
4 月Apr.	180,000	297,287	297,504	-217	137,765	
5 月May	180,000	229,641	230,179	-538	219,736	
6 月June	190,000	168,665	169,485	-820	186,146	
7 月July	190,000	260,720	260,718	2	185,437	
8 月Aug.	180,000	201,316	202,421	-1,105	182,043	
9 月Sept.	180,000	175,809	176,395	-586	125,885	
10 月Oct.	175,000	213,872	213,872	—	456,077	
11 月Nov.	180,000	124,460	125,234	-774	178,941	
12 月Dec.	191,700	227,121	227,121	—	218,284	

資料來源：根據徵課會計報告及公務統計報表2613-01-02-2編製。

**Table 1. Net Actual Revenue 、 Budget Amount and Audited Amount in Recent Years(Cont.5)**

(3) Land Value Increment Tax

Unit : N.T.\$1,000

Actual Collection				實徵淨額佔預算數 % Net Actual Collection / Budget Amount	實徵毛額佔預算數 % Gross Actual Collection / Budget Amount	實徵毛額佔查定數 % Net Amount Levied / Audited Amount	
毛 額	Gross	Actual Collection	退還以前年度稅款 Income Tax Returned			本 年 度 Current FY	以 前 年 度 Previous FY
小 計 Sub- Total	本 年 度 Current	以 前 年 度 Previous FY					
<b>1,771,900</b>	<b>1,601,285</b>	<b>170,615</b>	<b>33,640</b>	<b>145.56</b>	<b>148.38</b>	<b>71.66</b>	<b>54.77</b>
<b>2,098,584</b>	<b>1,775,663</b>	<b>322,921</b>	<b>63,928</b>	<b>119.69</b>	<b>123.45</b>	<b>84.39</b>	<b>48.96</b>
<b>2,809,864</b>	<b>2,533,429</b>	<b>276,435</b>	<b>35,496</b>	<b>125.01</b>	<b>126.61</b>	<b>80.38</b>	<b>48.00</b>
<b>3,413,909</b>	<b>2,870,120</b>	<b>543,789</b>	<b>56,271</b>	<b>136.65</b>	<b>138.94</b>	<b>92.81</b>	<b>65.98</b>
<b>2,544,463</b>	<b>2,333,907</b>	<b>210,556</b>	<b>53,832</b>	<b>83.02</b>	<b>84.82</b>	<b>89.70</b>	<b>44.94</b>
<b>2,181,873</b>	<b>1,884,636</b>	<b>297,237</b>	<b>17,970</b>	<b>90.54</b>	<b>91.29</b>	<b>87.73</b>	<b>59.40</b>
<b>1,809,442</b>	<b>1,579,095</b>	<b>230,347</b>	<b>45,612</b>	<b>78.10</b>	<b>80.12</b>	<b>91.35</b>	<b>51.46</b>
<b>1,674,107</b>	<b>1,525,937</b>	<b>148,170</b>	<b>24,855</b>	<b>82.06</b>	<b>83.30</b>	<b>88.57</b>	<b>44.49</b>
<b>2,147,049</b>	<b>1,975,436</b>	<b>171,613</b>	<b>16,725</b>	<b>128.44</b>	<b>129.45</b>	<b>87.58</b>	<b>50.00</b>
<b>2,539,983</b>	<b>2,279,136</b>	<b>260,847</b>	<b>17,002</b>	<b>116.44</b>	<b>117.23</b>	<b>92.08</b>	<b>61.82</b>
300,367	164,923	135,444	366	166.67	166.87	86.20	30.72
152,504	106,111	46,393	10,158	83.73	89.71	76.51	—
190,592	181,702	8,890	272	111.95	112.11	75.02	—
138,219	119,331	18,888	454	76.54	76.79	40.11	—
220,210	202,651	17,559	474	122.08	122.34	88.04	—
186,252	176,532	9,720	106	97.97	98.03	104.16	—
187,182	165,556	21,626	1,745	97.60	98.52	63.50	1,081,300.00
184,724	183,095	1,629	2,681	101.14	102.62	90.45	—
126,113	126,076	37	228	69.94	70.06	71.47	—
456,284	455,482	802	207	260.62	260.73	212.97	—
179,102	179,459	-357	161	99.41	99.50	143.30	46.12
218,434	218,218	216	150	113.87	113.95	96.08	—

表1.本縣各項稅收實徵數與預算數、查定數比較(續六)

單位：新臺幣千元

(4) 房 屋 稅

會計年度別 Fiscal Year	預 算 數 Budget Amount	查 定 數 Audited Amount			實 徵 數	
		小 計 Sub- Total	本 年 度 Current FY	以 前 年 度 Previous FY	淨	額
					Net	Actual Collection
民國 91 年度 FY2002	1,917,654	2,304,088	2,014,202	289,886	1,958,403	
民國 92 年度 FY2003	2,000,000	2,378,284	2,042,522	335,762	1,994,962	
民國 93 年度 FY2004	2,020,000	2,480,553	2,095,377	385,176	2,067,992	
民國 94 年度 FY2005	2,045,000	2,548,253	2,134,771	413,482	2,137,570	
民國 95 年度 FY2006	2,143,000	2,571,644	2,177,529	394,115	2,164,854	
民國 96 年度 FY2007	2,190,000	2,690,106	2,296,128	393,978	2,264,398	
民國 97 年度 FY2008	2,224,670	2,701,567	2,304,458	397,109	2,314,430	
民國 98 年度 FY2009	2,310,000	2,682,107	2,334,911	347,196	2,337,745	
民國 99 年度 FY2010	2,299,858	2,664,008	2,363,148	300,860	2,363,754	
民國 100 年度 FY2011	2,369,799	2,686,325	2,439,122	247,203	2,490,938	
FY2011 100年 1 月Jan.	2,000	290,998	1,332	289,666	4,635	
2 月Feb.	2,000	295	2,306	-2,011	5,468	
3 月Mar.	3,000	2,148	5,185	-3,037	3,750	
4 月Apr.	20,000	30,795	35,933	-5,138	32,654	
5 月May	1,430,000	2,380,086	2,381,665	-1,579	1,647,899	
6 月June	665,000	-1,815	3,022	-4,837	678,242	
7 月July	70,000	-2,103	1,551	-3,654	18,105	
8 月Aug.	55,000	1,161	2,712	-1,551	19,396	
9 月Sept.	50,000	-6,527	426	-6,953	15,771	
10 月Oct.	35,000	197	703	-506	46,383	
11 月Nov.	22,799	-1,239	5,396	-6,635	8,698	
12 月Dec.	15,000	-7,671	-1,109	-6,562	9,937	

資料來源：根據徵課會計報告及公務統計報表2613-01-02-2編製。



**Table 1. Net Actual Revenue 、Budget Amount and Audited Amount in Recent Years(Cont.6)**

(4) House Tax

Unit : N.T.\$1,000

Actual Collection				實徵淨額佔預算 數 % Net Actual Collection/ Budget Amount	實徵毛額佔預算 數 % Gross Actual Collection / Budget Amount	實徵毛額佔查定數 % Net Amount Levied/ Audited Amount	
毛 額	Gross	Actual Collection	退還以前 年度稅款 Tax Income Returned			本 年 度 Current FY	以 前 年 度 Previous FY
小 計 Sub- Total	本 年 度 Current FY	以 前 年 度 Previous FY	以 前 年 度 Previous FY	以 前 年 度 Previous FY	以 前 年 度 Previous FY	以 前 年 度 Previous FY	以 前 年 度 Previous FY
<b>1,959,042</b>	<b>1,905,945</b>	<b>53,097</b>	<b>639</b>	<b>102.12</b>	<b>102.16</b>	<b>94.63</b>	<b>18.32</b>
<b>1,996,319</b>	<b>1,938,736</b>	<b>57,583</b>	<b>1,357</b>	<b>99.75</b>	<b>99.82</b>	<b>94.92</b>	<b>17.15</b>
<b>2,068,967</b>	<b>2,005,247</b>	<b>63,720</b>	<b>975</b>	<b>102.38</b>	<b>102.42</b>	<b>95.70</b>	<b>16.54</b>
<b>2,139,515</b>	<b>2,062,219</b>	<b>77,296</b>	<b>1,945</b>	<b>104.53</b>	<b>104.62</b>	<b>96.60</b>	<b>18.69</b>
<b>2,165,675</b>	<b>2,108,194</b>	<b>57,481</b>	<b>821</b>	<b>101.02</b>	<b>101.06</b>	<b>96.82</b>	<b>14.58</b>
<b>2,266,079</b>	<b>2,206,662</b>	<b>59,417</b>	<b>1,681</b>	<b>103.40</b>	<b>103.47</b>	<b>96.10</b>	<b>15.08</b>
<b>2,315,348</b>	<b>2,241,795</b>	<b>73,553</b>	<b>918</b>	<b>104.03</b>	<b>104.08</b>	<b>97.28</b>	<b>18.52</b>
<b>2,339,086</b>	<b>2,290,795</b>	<b>48,291</b>	<b>1,341</b>	<b>101.20</b>	<b>101.26</b>	<b>98.11</b>	<b>13.91</b>
<b>2,367,723</b>	<b>2,324,558</b>	<b>43,165</b>	<b>3,969</b>	<b>102.78</b>	<b>102.95</b>	<b>98.37</b>	<b>14.35</b>
<b>2,494,114</b>	<b>2,409,948</b>	<b>84,166</b>	<b>3,176</b>	<b>105.11</b>	<b>105.25</b>	<b>98.80</b>	<b>34.05</b>
4,867	603	4,264	232	231.75	243.35	45.27	1.47
5,473	2,233	3,240	5	273.40	273.65	96.83	—
5,080	1,680	3,400	1,330	125.00	169.33	32.40	—
32,654	29,896	2,758	—	163.27	163.27	83.20	—
1,648,463	1,641,894	6,569	564	115.24	115.28	68.94	—
678,376	671,970	6,406	134	101.99	102.01	22,235.94	—
18,139	12,836	5,303	34	25.86	25.91	827.60	—
19,406	11,788	7,618	10	35.27	35.28	434.66	—
16,100	8,774	7,326	329	31.54	32.20	2,059.62	—
46,761	17,910	28,851	378	132.52	133.60	2,547.65	—
8,797	3,996	4,801	99	38.15	38.59	74.05	—
9,998	6,368	3,630	61	66.25	66.65	—	—

表1.本縣各項稅收實徵數與預算數、查定數比較(續七)

單位：新臺幣千元

(5) 使 用 牌 照 稅

會計年度別 Fiscal Year	預 算 數 Budget Amount	查 定 數 Audited Amount			實 徵 數	
		小 計 Sub- Total	本 年 度 Current FY	以 前 年 度 Previous FY	淨	額
					Net	Actual Collection
民國 91 年度 FY2002	2,638,000	3,156,224	2,785,974	370,250	2,766,331	
民國 92 年度 FY2003	2,800,000	3,243,356	2,861,448	381,908	2,857,475	
民國 93 年度 FY2004	2,900,000	3,356,419	2,970,006	386,413	2,983,287	
民國 94 年度 FY2005	3,010,000	3,480,959	3,102,979	377,980	3,078,299	
民國 95 年度 FY2006	3,152,000	3,573,111	3,186,856	386,255	3,162,175	
民國 96 年度 FY2007	3,220,000	3,602,167	3,217,645	384,522	3,203,655	
民國 97 年度 FY2008	3,220,000	3,580,363	3,239,786	340,577	3,213,334	
民國 98 年度 FY2009	3,252,916	3,547,071	3,235,723	311,348	3,208,544	
民國 99 年度 FY2010	3,200,000	3,551,690	3,280,055	271,635	3,270,480	
民國 100 年度 FY2011	3,221,435	3,591,715	3,348,729	242,986	3,346,990	
FY2011 100年 1 月Jan.	37,206	322,357	48,926	273,431	51,958	
2 月Feb.	37,227	32,997	32,905	92	32,139	
3 月Mar.	107,411	91,170	91,756	-586	95,595	
4 月Apr.	2,276,023	3,111,989	3,115,523	-3,534	1,981,402	
5 月May	594,521	8,102	10,035	-1,933	1,026,206	
6 月June	41,024	2,441	3,433	-992	36,106	
7 月July	24,320	5,706	6,826	-1,120	26,627	
8 月Aug.	27,236	-63	1,288	-1,351	20,522	
9 月Sept.	16,154	-14,279	2,612	-16,891	15,199	
10 月Oct.	25,226	37,428	38,028	-600	27,182	
11 月Nov.	20,934	-5,913	-4,233	-1,680	24,485	
12 月Dec.	14,153	-220	1,630	-1,850	9,569	

資料來源：根據徵課會計報告及公務統計報表2613-01-02-2編製。

**Table 1. Net Actual Revenue 、 Budget Amount and Audited Amount in Recent Years(Cont.7)**

## (5) Vehicle License Tax

Unit : N.T.\$1,000

Actual Collection				退還以前年度 稅款 Income Tax Returned	實徵淨額佔預 算數 %	實徵毛額佔預 算數 %	實徵毛額佔查定數 %	
毛額	Gross	Actual	Collection		Net Actual Collection/ Budget Amount	Gross Actual Collection / Budget Amount	Net Amount Levied/ Amount	Audited
小計 Sub- Total	本年度 Current	以前年度 FY	Previous FY				本年度 Current	以前年度 FY
<b>2,769,491</b>	<b>2,685,251</b>	<b>84,240</b>	<b>3,160</b>	<b>104.86</b>	<b>104.98</b>	<b>96.38</b>	<b>22.75</b>	
<b>2,859,299</b>	<b>2,780,324</b>	<b>78,975</b>	<b>1,824</b>	<b>102.05</b>	<b>102.12</b>	<b>97.16</b>	<b>20.68</b>	
<b>2,984,684</b>	<b>2,892,616</b>	<b>92,068</b>	<b>1,397</b>	<b>102.87</b>	<b>102.92</b>	<b>97.39</b>	<b>23.83</b>	
<b>3,079,878</b>	<b>3,010,393</b>	<b>69,485</b>	<b>1,579</b>	<b>102.27</b>	<b>102.32</b>	<b>97.02</b>	<b>18.38</b>	
<b>3,163,726</b>	<b>3,095,668</b>	<b>68,058</b>	<b>1,551</b>	<b>100.32</b>	<b>100.37</b>	<b>97.14</b>	<b>17.62</b>	
<b>3,204,866</b>	<b>3,136,912</b>	<b>67,954</b>	<b>1,211</b>	<b>99.49</b>	<b>99.53</b>	<b>97.49</b>	<b>17.67</b>	
<b>3,214,559</b>	<b>3,156,185</b>	<b>58,374</b>	<b>1,225</b>	<b>99.79</b>	<b>99.83</b>	<b>97.42</b>	<b>17.14</b>	
<b>3,209,851</b>	<b>3,157,714</b>	<b>52,137</b>	<b>1,307</b>	<b>98.64</b>	<b>98.68</b>	<b>97.59</b>	<b>16.75</b>	
<b>3,271,658</b>	<b>3,219,149</b>	<b>52,509</b>	<b>1,178</b>	<b>102.20</b>	<b>102.24</b>	<b>98.14</b>	<b>19.33</b>	
<b>3,348,201</b>	<b>3,300,436</b>	<b>47,765</b>	<b>1,211</b>	<b>103.90</b>	<b>103.94</b>	<b>98.56</b>	<b>19.66</b>	
52,629	45,405	7,224	671	139.65	141.45	92.80	2.64	
32,230	26,861	5,369	91	86.33	86.58	81.63	5,835.87	
95,679	90,051	5,628	84	89.00	89.08	98.14	—	
1,981,472	1,976,757	4,715	70	87.06	87.06	63.45	—	
1,026,250	1,021,446	4,804	44	172.61	172.62	10,178.83	—	
36,175	32,440	3,735	69	88.01	88.18	944.95	—	
26,663	23,094	3,569	36	109.49	109.63	338.32	—	
20,552	18,001	2,551	30	75.35	75.46	1,397.59	—	
15,270	12,563	2,707	71	94.09	94.53	480.97	—	
27,196	24,854	2,342	14	107.75	107.81	65.36	—	
24,489	21,892	2,597	4	116.96	116.98	—	—	
9,596	7,072	2,524	27	67.61	67.80	433.87	—	

**Table 1. Net Actual Revenue 、 Budget Amount and Audited Amount in Recent Years(Cont.7)**

## (5) Vehicle License Tax

Unit : N.T.\$1,000

Actual Collection				退還以前年度 稅款 Income Tax Returned	實徵淨額佔預 算數 %	實徵毛額佔預 算數 %	實徵毛額佔查定數 %	
毛額	Gross	Actual	Collection		Net Actual Collection/ Budget Amount	Gross Actual Collection / Budget Amount	Net Amount Levied/ Amount	Audited
小計 Sub- Total	本 年 度 Current	以 前 年 度 FY Previous	年 度 FY Previous				本 年 度 Current	以 前 年 度 FY Previous
<b>2,769,491</b>	<b>2,685,251</b>	<b>84,240</b>	<b>3,160</b>	<b>104.86</b>	<b>104.98</b>	<b>96.38</b>	<b>22.75</b>	
<b>2,859,299</b>	<b>2,780,324</b>	<b>78,975</b>	<b>1,824</b>	<b>102.05</b>	<b>102.12</b>	<b>97.16</b>	<b>20.68</b>	
<b>2,984,684</b>	<b>2,892,616</b>	<b>92,068</b>	<b>1,397</b>	<b>102.87</b>	<b>102.92</b>	<b>97.39</b>	<b>23.83</b>	
<b>3,079,878</b>	<b>3,010,393</b>	<b>69,485</b>	<b>1,579</b>	<b>102.27</b>	<b>102.32</b>	<b>97.02</b>	<b>18.38</b>	
<b>3,163,726</b>	<b>3,095,668</b>	<b>68,058</b>	<b>1,551</b>	<b>100.32</b>	<b>100.37</b>	<b>97.14</b>	<b>17.62</b>	
<b>3,204,866</b>	<b>3,136,912</b>	<b>67,954</b>	<b>1,211</b>	<b>99.49</b>	<b>99.53</b>	<b>97.49</b>	<b>17.67</b>	
<b>3,214,559</b>	<b>3,156,185</b>	<b>58,374</b>	<b>1,225</b>	<b>99.79</b>	<b>99.83</b>	<b>97.42</b>	<b>17.14</b>	
<b>3,209,851</b>	<b>3,157,714</b>	<b>52,137</b>	<b>1,307</b>	<b>98.64</b>	<b>98.68</b>	<b>97.59</b>	<b>16.75</b>	
<b>3,271,658</b>	<b>3,219,149</b>	<b>52,509</b>	<b>1,178</b>	<b>102.20</b>	<b>102.24</b>	<b>98.14</b>	<b>19.33</b>	
<b>3,348,201</b>	<b>3,300,436</b>	<b>47,765</b>	<b>1,211</b>	<b>103.90</b>	<b>103.94</b>	<b>98.56</b>	<b>19.66</b>	
52,629	45,405	7,224	671	139.65	141.45	92.80	2.64	
32,230	26,861	5,369	91	86.33	86.58	81.63	5,835.87	
95,679	90,051	5,628	84	89.00	89.08	98.14	—	
1,981,472	1,976,757	4,715	70	87.06	87.06	63.45	—	
1,026,250	1,021,446	4,804	44	172.61	172.62	10,178.83	—	
36,175	32,440	3,735	69	88.01	88.18	944.95	—	
26,663	23,094	3,569	36	109.49	109.63	338.32	—	
20,552	18,001	2,551	30	75.35	75.46	1,397.59	—	
15,270	12,563	2,707	71	94.09	94.53	480.97	—	
27,196	24,854	2,342	14	107.75	107.81	65.36	—	
24,489	21,892	2,597	4	116.96	116.98	—	—	
9,596	7,072	2,524	27	67.61	67.80	433.87	—	

表1.本縣各項稅收實徵數與預算數、查定數比較(續八)

單位：新臺幣千元

( 6 ) 契 稅

會計年度別 Fiscal Year	預 算 數 Budget Amount	查 定 數 Audited Amount			實 徵 數	
		小 計 Sub- Total	本 年 度 Current FY	以 前 年 度 Previous FY	淨	額
					Net	Actual Collection
民國 91 年度 FY2002	245,151	264,528	254,218	10,310	248,590	
民國 92 年度 FY2003	250,730	280,716	270,493	10,223	266,466	
民國 93 年度 FY2004	240,655	334,603	323,621	10,982	316,997	
民國 94 年度 FY2005	244,482	342,151	327,210	14,941	326,280	
民國 95 年度 FY2006	277,350	323,834	311,198	12,636	312,278	
民國 96 年度 FY2007	303,247	328,550	318,928	9,622	318,642	
民國 97 年度 FY2008	318,518	306,840	298,161	8,679	297,751	
民國 98 年度 FY2009	319,066	265,557	259,537	6,020	258,835	
民國 99 年度 FY2010	265,000	287,129	281,915	5,214	278,126	
民國 100 年度 FY2011	261,000	288,719	281,225	7,494	284,086	
FY2011 100年 1 月Jan.	20,000	32,024	24,031	7,993	27,013	
2 月Feb.	12,000	18,592	18,674	-82	11,981	
3 月Mar.	15,000	24,840	24,984	-144	29,868	
4 月Apr.	26,000	24,014	24,122	-108	23,030	
5 月May	26,000	35,280	35,289	-9	36,387	
6 月June	26,000	24,457	24,475	-18	23,190	
7 月July	26,000	29,518	29,616	-98	32,167	
8 月Aug.	12,000	22,608	22,608	—	20,777	
9 月Sept.	12,000	18,919	18,919	—	19,864	
10 月Oct.	30,000	24,031	24,062	-31	25,099	
11 月Nov.	28,000	17,526	17,519	7	17,379	
12 月Dec.	28,000	16,910	16,926	-16	17,331	

資料來源：根據徵課會計報告及公務統計報表2613-01-02-2編製。

**Table 1. Net Actual Revenue 、 Budget Amount and Audited Amount in Recent Years(Cont.8)**

(6)Deed Tax

Unit : N.T.\$1,000

Actual Collection				退還以前年度 稅款 Income Tax Returned	實徵淨額佔預 算數 %	實徵毛額佔預 算數 %	實徵毛額佔查定數 %	
毛 額	Gross	Actual	Collection		Net Actual Collection/ Budget Amount	Gross Actual Collection / Budget Amount	Net Amount Audited	Levied / Amount
小 計 Sub- Total	本 年 度 Current	以 前 年 度 Previous FY					本 年 度 Current	以 前 年 度 Previous FY
<b>250,626</b>	<b>244,607</b>	<b>6,019</b>	<b>2,036</b>	<b>101.40</b>	<b>102.23</b>	<b>96.22</b>	<b>58.38</b>	
<b>267,396</b>	<b>260,253</b>	<b>7,143</b>	<b>930</b>	<b>106.28</b>	<b>106.65</b>	<b>96.21</b>	<b>69.87</b>	
<b>317,903</b>	<b>309,047</b>	<b>8,856</b>	<b>906</b>	<b>131.72</b>	<b>132.10</b>	<b>95.50</b>	<b>80.64</b>	
<b>327,211</b>	<b>313,756</b>	<b>13,455</b>	<b>931</b>	<b>133.46</b>	<b>133.84</b>	<b>95.89</b>	<b>90.05</b>	
<b>312,900</b>	<b>301,171</b>	<b>11,729</b>	<b>622</b>	<b>112.59</b>	<b>112.82</b>	<b>96.78</b>	<b>92.82</b>	
<b>319,287</b>	<b>310,703</b>	<b>8,584</b>	<b>645</b>	<b>105.08</b>	<b>105.29</b>	<b>97.42</b>	<b>89.21</b>	
<b>298,622</b>	<b>290,872</b>	<b>7,750</b>	<b>871</b>	<b>93.48</b>	<b>93.75</b>	<b>97.56</b>	<b>89.30</b>	
<b>259,671</b>	<b>254,187</b>	<b>5,484</b>	<b>836</b>	<b>81.12</b>	<b>81.38</b>	<b>97.94</b>	<b>91.10</b>	
<b>279,110</b>	<b>274,319</b>	<b>4,791</b>	<b>984</b>	<b>104.95</b>	<b>105.32</b>	<b>97.31</b>	<b>91.89</b>	
<b>284,364</b>	<b>277,195</b>	<b>7,169</b>	<b>278</b>	<b>108.85</b>	<b>108.95</b>	<b>98.57</b>	<b>95.66</b>	
27,038	19,919	7,119	25	135.07	135.19	82.89	89.07	
12,019	11,967	52	38	99.84	100.16	64.08	—	
29,871	29,802	69	3	199.12	199.14	119.28	—	
23,030	23,030	—	—	88.58	88.58	95.47	—	
36,408	36,408	—	21	139.95	140.03	103.17	—	
23,196	23,196	—	6	89.19	89.22	94.77	—	
32,178	32,249	-71	11	123.72	123.76	108.89	72.45	
20,777	20,777	—	—	173.14	173.14	91.90	—	
19,981	19,981	—	117	165.53	166.51	105.61	—	
25,156	25,156	—	57	83.66	83.85	104.55	—	
17,379	17,379	—	—	62.07	62.07	99.20	—	
17,331	17,331	—	—	61.90	61.90	102.39	—	

表1.本縣各項稅收實徵數與預算數、查定數比較(續九)

單位：新臺幣千元

(7) 印花稅

會計年度別 Fiscal Year	預算數 Budget Amount	查定數 Audited Amount			實徵數	
		小計 Sub- Total	本年度 Current FY	以前年度 Previous FY	淨	額
					Net	Actual Collection
民國 91 年度 FY2002	196,977	174,260	172,895	1,365	172,825	
民國 92 年度 FY2003	193,817	183,897	182,632	1,265	182,704	
民國 93 年度 FY2004	189,941	183,436	182,317	1,119	182,250	
民國 94 年度 FY2005	189,424	184,769	183,650	1,119	183,532	
民國 95 年度 FY2006	184,000	183,358	182,181	1,177	182,194	
民國 96 年度 FY2007	186,643	182,307	181,185	1,122	180,319	
民國 97 年度 FY2008	187,762	182,490	181,259	1,231	181,309	
民國 98 年度 FY2009	184,515	173,468	172,305	1,163	172,229	
民國 99 年度 FY2010	176,775	174,124	173,632	492	172,695	
民國 100 年度 FY2011	176,018	197,057	196,085	972	195,382	
FY2011 100年 1 月Jan.	19,557	26,043	24,747	1,296	24,691	
2 月Feb.	7,811	8,067	8,072	-5	8,011	
3 月Mar.	19,557	19,385	19,402	-17	19,650	
4 月Apr.	10,173	10,786	10,786	-	10,184	
5 月May	19,557	22,166	22,166	-	22,196	
6 月June	10,173	13,182	13,182	-	13,281	
7 月July	19,557	20,891	20,891	-	20,996	
8 月Aug.	10,173	11,786	11,786	-	11,931	
9 月Sept.	19,557	22,472	22,472	-	22,300	
10 月Oct.	10,173	8,758	9,050	-292	8,572	
11 月Nov.	19,557	21,528	21,538	-10	21,473	
12 月Dec.	10,173	11,993	11,993	-	12,097	

資料來源：根據徵課會計報告及公務統計報表2613-01-02-2編製。

**Table 1. Net Actual Revenue 、 Budget Amount and Audited Amount in Recent Years(Cont.9)**

(7)Stamp Tax

Unit : N.T.\$1,000

Actual Collection				退還以前年度 稅款 Income Tax Returned	實徵淨額佔預 算數 %	實徵毛額佔預 算數 %	實徵毛額佔查定數 %	
毛 額	Gross	Actual	Collection		Net Actual Collection/ Budget Amount	Gross Actual Collection / Budget Amount	Net Amount Audited	Levied/ Amount
小 計 Sub- Total	本 年 度 Current FY	以 前 年 度 Previous FY					本 年 度 Current FY	以 前 年 度 Previous FY
<b>172,886</b>	<b>172,885</b>	<b>1</b>	<b>61</b>	<b>87.74</b>	<b>87.77</b>	<b>99.99</b>	<b>0.07</b>	
<b>182,774</b>	<b>182,628</b>	<b>146</b>	<b>70</b>	<b>94.27</b>	<b>94.30</b>	<b>100.00</b>	<b>11.54</b>	
<b>182,315</b>	<b>182,315</b>	—	<b>65</b>	<b>95.95</b>	<b>95.99</b>	<b>100.00</b>	—	
<b>183,648</b>	<b>183,645</b>	<b>3</b>	<b>116</b>	<b>96.89</b>	<b>96.95</b>	<b>100.00</b>	<b>0.27</b>	
<b>182,228</b>	<b>182,156</b>	<b>72</b>	<b>34</b>	<b>99.02</b>	<b>99.04</b>	<b>99.99</b>	<b>6.12</b>	
<b>181,190</b>	<b>181,172</b>	<b>18</b>	<b>871</b>	<b>96.61</b>	<b>97.08</b>	<b>99.99</b>	<b>1.60</b>	
<b>181,320</b>	<b>181,190</b>	<b>130</b>	<b>11</b>	<b>96.56</b>	<b>96.57</b>	<b>99.96</b>	<b>10.56</b>	
<b>172,233</b>	<b>172,182</b>	<b>51</b>	<b>4</b>	<b>93.34</b>	<b>93.34</b>	<b>99.93</b>	<b>4.39</b>	
<b>172,703</b>	<b>172,558</b>	<b>145</b>	<b>8</b>	<b>97.69</b>	<b>97.70</b>	<b>99.38</b>	<b>29.47</b>	
<b>195,402</b>	<b>194,480</b>	<b>922</b>	<b>20</b>	<b>111.00</b>	<b>111.01</b>	<b>99.18</b>	<b>94.86</b>	
24,699	23,790	909	8	126.25	126.29	96.13	70.14	
8,022	8,031	-9	11	102.56	102.70	99.49	180.00	
19,650	19,646	4	—	100.48	100.48	101.26	—	
10,184	10,184	—	—	100.11	100.11	94.42	—	
22,197	22,196	1	1	113.49	113.50	100.14	—	
13,281	13,279	2	—	130.55	130.55	100.74	—	
20,996	20,995	1	—	107.36	107.36	100.50	—	
11,931	11,931	—	—	117.28	117.28	101.23	—	
22,300	22,300	—	—	114.03	114.03	99.23	—	
8,572	8,572	—	—	84.26	84.26	94.72	—	
21,473	21,459	14	—	109.80	109.80	99.63	—	
12,097	12,097	—	—	118.91	118.91	100.87	—	



表1.本縣各項稅收實徵數與預算數、查定數比較(續十)

單位：新臺幣千元

(8) 娛樂稅

會計年度別 Fiscal Year	預算數 Budget Amount	查定數 Audited Amount			實徵數
		小計 Sub- Total	本年度 Current FY	以前年度 Previous FY	淨額
					Net
民國 91 年度 FY2002	56,776	100,758	70,768	29,990	67,776
民國 92 年度 FY2003	63,300	104,323	73,617	30,706	69,848
民國 93 年度 FY2004	65,811	110,645	77,356	33,289	75,501
民國 94 年度 FY2005	66,400	112,535	79,574	32,961	77,047
民國 95 年度 FY2006	66,500	115,623	82,625	32,998	80,626
民國 96 年度 FY2007	67,000	103,179	73,520	29,659	71,692
民國 97 年度 FY2008	64,000	89,231	65,587	23,644	63,836
民國 98 年度 FY2009	56,000	80,993	61,053	19,940	58,886
民國 99 年度 FY2010	52,000	71,891	55,178	16,713	53,027
民國 100 年度 FY2011	49,000	70,723	55,628	15,095	54,648
FY2011 100年 1 月Jan.	4,100	23,553	4,921	18,632	4,813
2 月Feb.	4,100	5,325	5,505	-180	5,196
3 月Mar.	4,100	4,726	4,918	-192	5,035
4 月Apr.	4,100	4,565	4,858	-293	4,852
5 月May	4,100	4,060	4,442	-382	4,510
6 月June	4,100	4,382	4,753	-371	4,629
7 月July	4,100	4,001	4,315	-314	4,274
8 月Aug.	4,100	4,141	4,378	-237	4,343
9 月Sept.	4,050	4,240	4,532	-292	4,525
10 月Oct.	4,050	3,682	4,277	-595	4,040
11 月Nov.	4,050	4,354	4,466	-112	4,321
12 月Dec.	4,050	3,694	4,263	-569	4,110

資料來源：根據徵課會計報告及公務統計報表2613-01-02-2編製。

**Table 1. Net Actual Revenue 、 Budget Amount and Audited Amount in Recent Years(Cont.10)**

(8) Amusement Tax

Unit : N.T.\$1,000

Actual Collection				退還以前年度 稅款 Income Tax Returned	實徵淨額佔預 算數 %	實徵毛額佔預 算數 %	實徵毛額佔查定數 %	
毛 額	Gross	Actual	Collection		Net Actual Collection/ Budget Amount	Gross Actual Collection / Budget Amount	Net Audited	Amount Levied/ Amount
小 計 Sub- Total	本 年 度 Current	以 前 年 度 FY Previous	FY				本 年 度 Current	以 前 年 度 FY Previous
<b>67,826</b>	<b>64,382</b>	<b>3,444</b>	<b>50</b>	<b>119.37</b>	<b>119.46</b>	<b>90.98</b>	<b>11.48</b>	
<b>69,863</b>	<b>66,357</b>	<b>3,506</b>	<b>15</b>	<b>110.34</b>	<b>110.37</b>	<b>90.14</b>	<b>11.42</b>	
<b>75,544</b>	<b>70,189</b>	<b>5,355</b>	<b>43</b>	<b>114.72</b>	<b>114.79</b>	<b>90.74</b>	<b>16.09</b>	
<b>77,146</b>	<b>72,198</b>	<b>4,948</b>	<b>99</b>	<b>116.03</b>	<b>116.18</b>	<b>90.73</b>	<b>15.01</b>	
<b>80,663</b>	<b>76,482</b>	<b>4,181</b>	<b>37</b>	<b>121.24</b>	<b>121.30</b>	<b>92.57</b>	<b>12.67</b>	
<b>71,733</b>	<b>68,408</b>	<b>3,325</b>	<b>41</b>	<b>107.00</b>	<b>107.06</b>	<b>93.05</b>	<b>11.21</b>	
<b>63,905</b>	<b>61,215</b>	<b>2,690</b>	<b>69</b>	<b>99.74</b>	<b>99.85</b>	<b>93.33</b>	<b>11.38</b>	
<b>58,913</b>	<b>57,185</b>	<b>1,728</b>	<b>27</b>	<b>105.15</b>	<b>105.20</b>	<b>93.66</b>	<b>8.67</b>	
<b>53,048</b>	<b>51,652</b>	<b>1,396</b>	<b>21</b>	<b>101.98</b>	<b>102.02</b>	<b>93.61</b>	<b>8.35</b>	
<b>54,706</b>	<b>52,837</b>	<b>1,869</b>	<b>58</b>	<b>111.53</b>	<b>111.64</b>	<b>94.98</b>	<b>12.38</b>	
4,828	4,592	236	15	117.39	117.76	93.31	1.27	
5,197	5,122	75	1	126.73	126.76	93.04	—	
5,039	4,704	335	4	122.80	122.90	95.65	—	
4,852	4,694	158	—	118.34	118.34	96.62	—	
4,510	4,206	304	—	110.00	110.00	94.69	—	
4,629	4,468	161	—	112.90	112.90	94.00	—	
4,274	4,198	76	—	104.24	104.24	97.29	—	
4,343	4,210	133	—	105.93	105.93	96.16	—	
4,525	4,288	237	—	111.73	111.73	94.62	—	
4,040	3,998	42	—	99.75	99.75	93.48	—	
4,359	4,342	17	38	106.69	107.63	97.22	—	
4,110	4,015	95	—	101.48	101.48	94.18	—	

表1.本縣各項稅收實徵數與預算數、查定數比較(續十一)

單位：新臺幣千元

(9) 教 育 稅

會計年度別 Fiscal Year	預 算 數 Budget Amount	查 定 數 Audited Amount			實 徵 數
		小 計 Sub- Total	本 年 度 Current FY	以 前 年 度 Previous FY	淨 額
					Net Actual Collection
民國 91 年 度 FY2002	—	16,379	10	16,369	731
民國 92 年 度 FY2003	—	13,472	-1	13,473	731
民國 93 年 度 FY2004	—	11,923	—	11,923	576
民國 94 年 度 FY2005	—	10,867	—	10,867	2,661
民國 95 年 度 FY2006	—	6,566	—	6,566	455
民國 96 年 度 FY2007	—	5,198	—	5,198	314
民國 97 年 度 FY2008	—	3,974	—	3,974	212
民國 98 年 度 FY2009	—	3,065	—	3,065	381
民國 99 年 度 FY2010	—	3,271	—	3,271	71
民國 100 年 度 FY2011	—	1,796	—	1,796	-36
FY2011 100年 1 月Jan.	—	2,833	—	2,833	—
2 月Feb.	—	-176	—	-176	7
3 月Mar.	—	-45	—	-45	-62
4 月Apr.	—	-454	—	-454	—
5 月May	—	-15	—	-15	-46
6 月June	—	—	—	—	—
7 月July	—	—	—	—	46
8 月Aug.	—	—	—	—	—
9 月Sept.	—	-4	—	-4	—
10 月Oct.	—	-113	—	-113	16
11 月Nov.	—	-225	—	-225	1
12 月Dec.	—	-5	—	-5	2
房 屋 稅 附 徵	—	1,708	—	1,708	-38
娛 樂 稅 附 徵	—	88	—	88	2
契 稅 附 徵	—	—	—	—	—

資料來源：根據徵課會計報告及公務統計報表2613-01-02-2編製。



表1.本縣各項稅收實徵數與預算數、查定數比較(續十二完)

單位：新臺幣千元

(三) 罰 鍰 收 入

會計年度別 Fiscal Year	預 算 數 Budget Amount	查 定 數 Audited Amount			實 徵 數	
		小 計 Sub- Total	本 年 度 Current FY	以前年度 Previous FY	淨	額
					Net	Actual Collection
民國 91 年度 FY2002	—	2,147,912	270,824	1,877,088	182,511	
民國 92 年度 FY2003	—	483,661	135,779	347,882	105,883	
民國 93 年度 FY2004	—	568,283	185,902	382,381	131,749	
民國 94 年度 FY2005	—	524,228	124,670	399,558	121,758	
民國 95 年度 FY2006	—	510,485	103,475	407,010	77,627	
民國 96 年度 FY2007	—	515,155	112,016	403,139	102,881	
民國 97 年度 FY2008	35,000	477,732	105,818	371,914	81,486	
民國 98 年度 FY2009	35,000	447,321	105,178	342,143	80,081	
民國 99 年度 FY2010	32,000	485,705	161,861	323,844	71,808	
民國 100 年度 FY2011	32,000	494,703	93,032	401,671	94,281	
FY2011 100年 1 月Jan.	1,660	387,698	7,284	380,414	6,848	
2 月Feb.	1,680	2,856	3,518	-662	-385	
3 月Mar.	1,700	6,410	6,473	-63	3,099	
4 月Apr.	1,710	11,963	10,612	1,351	7,832	
5 月May	3,650	1,096	4,930	-3,834	9,465	
6 月June	3,900	9,857	10,103	-246	11,469	
7 月July	2,550	2,503	3,882	-1,379	7,477	
8 月Aug.	2,450	-484	4,014	-4,498	8,151	
9 月Sept.	2,450	7,980	6,792	1,188	7,150	
10 月Oct.	2,750	9,334	4,925	4,409	18,350	
11 月Nov.	3,150	50,929	25,019	25,910	5,258	
12 月Dec.	4,350	4,561	5,480	-919	9,567	

**Table 1. Net Actual Revenue 、Budget Amount and Audited Amount in Recent Years(Cont.12End)**

(III) Punitive Fine Revenue

Unit : N.T.\$1,000

Actual Collection				實徵淨額佔預算數 %	實徵毛額佔預算數 %	實徵毛額佔查定數 %	
毛 額	Gross	Actual	Collection	Net Actual	Gross Actual	Net Amount	Levied /
小 計	本 年 度	以 前 年 度	退 還 以 前 年 度	Collection /	Collection /	本 年 度	以 前 年 度
Sub- Total	Current	FY	Previous FY	Budget Amount	Budget Amount	Current	Previous FY
			Income Tax Returned				
<b>184,920</b>	<b>109,935</b>	<b>74,985</b>	<b>2,409</b>	—	—	<b>40.59</b>	<b>3.99</b>
<b>112,671</b>	<b>98,322</b>	<b>14,349</b>	<b>6,788</b>	—	—	<b>72.41</b>	<b>4.12</b>
<b>132,357</b>	<b>109,906</b>	<b>22,451</b>	<b>608</b>	—	—	<b>59.12</b>	<b>5.87</b>
<b>122,597</b>	<b>85,597</b>	<b>37,000</b>	<b>839</b>	—	—	<b>68.66</b>	<b>9.26</b>
<b>79,103</b>	<b>28,729</b>	<b>50,374</b>	<b>1,476</b>	—	—	<b>27.76</b>	<b>12.38</b>
<b>104,125</b>	<b>30,703</b>	<b>73,422</b>	<b>1,244</b>	—	—	<b>27.41</b>	<b>18.21</b>
<b>84,915</b>	<b>33,254</b>	<b>51,661</b>	<b>3,429</b>	<b>232.82</b>	<b>242.61</b>	<b>31.43</b>	<b>13.89</b>
<b>82,985</b>	<b>35,012</b>	<b>47,973</b>	<b>2,904</b>	<b>228.80</b>	<b>237.10</b>	<b>33.29</b>	<b>14.02</b>
<b>99,993</b>	<b>50,894</b>	<b>49,099</b>	<b>28,185</b>	<b>224.40</b>	<b>312.48</b>	<b>31.44</b>	<b>15.16</b>
<b>110,298</b>	<b>36,732</b>	<b>73,566</b>	<b>16,017</b>	<b>294.63</b>	<b>344.68</b>	<b>39.48</b>	<b>18.31</b>
7,868	1,141	6,727	1,020	412.53	473.98	15.66	1.77
5,120	1,079	4,041	5,505	—	304.76	30.67	—
9,276	2,433	6,843	6,177	182.29	545.65	37.59	—
8,351	2,550	5,801	519	458.01	488.36	24.03	429.39
10,078	4,496	5,582	613	259.32	276.11	91.20	—
11,562	5,313	6,249	93	294.08	296.46	52.59	—
7,519	3,342	4,177	42	293.22	294.86	86.09	—
8,256	2,208	6,048	105	332.69	336.98	55.01	—
7,332	2,269	5,063	182	291.84	299.27	33.41	426.18
18,478	3,822	14,656	128	667.27	671.93	77.60	332.41
6,808	2,679	4,129	1,550	166.92	216.13	10.71	15.94
9,650	5,400	4,250	83	219.93	221.84	98.54	—

基 比：95年度=100  
環 比：上年度=100  
分 配 比：各年總計=100

表 2. 本縣各項稅收收入數額及指數

單位：新臺幣千元

稅 目 別 Item of Tax	91 年 度 2002 Year			
	金 額 Amount	指 數 Index		分 配 比 Shares
		基 比 Fixed Index	環 比 Link Index	
<b>總 計</b> <b>Grand Total</b>	<b>8,520,162</b>	<b>85.84</b>	<b>104.48</b>	<b>100.00</b>
<b>稅 捐 收 入</b> <b>Tax Receipts</b>	<b>8,337,651</b>	<b>84.66</b>	<b>103.77</b>	<b>97.86</b>
地 價 稅 Land Value Tax	1,384,735	95.18	97.17	16.25
土 地 增 值 稅 Land Value Increment Tax	1,738,260	69.79	124.14	20.40
房 屋 稅 House Tax	1,958,403	90.46	95.84	22.99
使 用 牌 照 稅 Vehicle License Tax	2,766,331	87.48	102.67	32.47
契 稅 Deed Tax	248,590	79.61	113.83	2.92
印 花 稅 Stamp Tax	172,825	94.86	91.08	2.03
娛 樂 稅 Amusement Tax	67,776	84.06	108.27	0.79
教 育 捐 Education Surtax	731	160.66	108.78	0.01
罰 鍰 <b>Punitive Fine</b>	<b>182,511</b>	<b>235.11</b>	<b>151.96</b>	<b>2.14</b>
營 業 稅 <b>Business Tax</b>	3,437,114	—	58.87	—

資料來源：根據徵課會計報告表編製。

附 註：1. 本表資料採曆年資料(1—12月)。

2. 自92年度起稅捐處不代徵營業稅，因此總計不包括營業稅。

3. 92年度前之罰鍰包含營業稅的罰鍰。

Link Index : Last Year=100      **Table 2 . Net Actual Collection and Index in Recent Years**

Shares : Total=100

Unit : N.T.\$1,000

92	年	度	2003	Year
金 額 Amount	指 數 Index		分 配 比 Shares	
	基 比 Fixed Index	環 比 Link Index		
<b>8,888,294</b>	<b>89.55</b>	<b>104.32</b>	<b>100.00</b>	
<b>8,782,411</b>	<b>89.18</b>	<b>105.33</b>	<b>98.81</b>	
1,375,569	94.55	99.34	15.48	
2,034,656	81.69	117.05	22.89	
1,994,962	92.15	101.87	22.44	
2,857,475	90.36	103.29	32.15	
266,466	85.33	107.19	3.00	
182,704	100.28	105.72	2.05	
69,848	86.63	103.06	0.79	
731	160.66	100.00	0.01	
<b>105,883</b>	<b>136.40</b>	<b>58.01</b>	<b>1.19</b>	
—	—	—	—	



基 比：95年度=100  
環 比：上年度=100  
分 配 比：各年總計=100

表2. 本縣各項稅收收入數額及指數(續一)

單位：新臺幣千元

稅 目 別 Item of Tax	93 年 度 2004 Year			
	金 額 Amount	指 數 Index		分 配 比 Shares
		基 比 Fixed Index	環 比 Link Index	
<b>總 計 Grand Total</b>	<b>9,940,485</b>	<b>100.15</b>	<b>111.84</b>	<b>100.00</b>
<b>稅 捐 收 入 Tax Receipts</b>	<b>9,808,736</b>	<b>99.60</b>	<b>111.69</b>	<b>98.67</b>
地 價 稅 Land Value Tax	1,407,765	96.76	102.34	14.16
土 地 增 值 稅 Land Value Increment Tax	2,774,368	111.39	136.36	27.91
房 屋 稅 House Tax	2,067,992	95.53	103.66	20.80
使 用 牌 照 稅 Vehicle License Tax	2,983,287	94.34	104.40	30.01
契 稅 Deed Tax	316,997	101.51	118.96	3.19
印 花 稅 Stamp Tax	182,250	100.03	99.75	1.83
娛 樂 稅 Amusement Tax	75,501	93.64	108.09	0.76
教 育 捐 Education Surtax	576	126.59	78.80	0.01
罰 鍰 <b>Punitive Fine</b>	<b>131,749</b>	<b>169.72</b>	<b>124.43</b>	<b>1.33</b>
營 業 稅 Business Tax	—	—	—	—

資料來源：根據徵課會計報告表編製。

附 註：1. 本表資料採曆年資料(1—12月)。

2. 自92年度起稅捐處不代徵營業稅，因此總計不包括營業稅。

3. 92年度前之罰鍰包含營業稅的罰鍰。

Link Index : Last Year=100 Table 2 . Net Actual Collection and Index in Recent Years(Cont.1)

Shares : Total=100

Unit : N.T.\$1,000

94	年	度	2005	Year
金額 Amount	指數 Index		分配比 Shares	
	基比 Fixed Index	環比 Link Index		
<b>10,716,956</b>	<b>107.97</b>	<b>107.81</b>	<b>100.00</b>	
<b>10,595,198</b>	<b>107.59</b>	<b>108.02</b>	<b>98.86</b>	
1,432,171	98.44	101.73	13.36	
3,357,638	134.81	121.02	31.33	
2,137,570	98.74	103.36	19.95	
3,078,299	97.35	103.18	28.72	
326,280	104.48	102.93	3.05	
183,532	100.73	100.70	1.71	
77,047	95.56	102.05	0.72	
2,661	584.84	461.98	0.02	
<b>121,758</b>	<b>156.85</b>	<b>92.42</b>	<b>1.14</b>	
—	—	—	—	

基 比：95年度=100  
環 比：上年度=100  
分 配 比：各年總計=100

表2. 本縣各項稅收收入數額及指數(續二)

單位：新臺幣千元

稅 目 別 Item of Tax	95 年 度 2006 Year			
	金 額 Amount	指 數 Index		分 配 比 Shares
		基比 Fixed Index	環比 Link Index	
<b>總 計</b> <b>Grand Total</b>	<b>9,925,687</b>	<b>100.00</b>	<b>92.62</b>	<b>100.00</b>
<b>稅 捐 收 入</b> <b>Tax Receipts</b>	<b>9,848,060</b>	<b>100.00</b>	<b>92.95</b>	<b>99.22</b>
地 價 稅 Land Value Tax	1,454,847	100.00	101.58	14.66
土 地 增 值 稅 Land Value Increment Tax	2,490,631	100.00	74.18	25.09
房 屋 稅 House Tax	2,164,854	100.00	101.28	21.81
使 用 牌 照 稅 Vehicle License Tax	3,162,175	100.00	102.72	31.86
契 稅 Deed Tax	312,278	100.00	95.71	3.15
印 花 稅 Stamp Tax	182,194	100.00	99.27	1.84
娛 樂 稅 Amusement Tax	80,626	100.00	104.65	0.81
教 育 捐 Education Surtax	455	100.00	17.10	0.00
罰 鍰 <b>Punitive Fine</b>	<b>77,627</b>	<b>100.00</b>	<b>63.76</b>	<b>0.78</b>
營 業 稅 <b>Business Tax</b>	—	—	—	—

資料來源：根據徵課會計報告表編製。

附 註：1. 本表資料採曆年資料(1—12月)。

2. 自92年度起稅捐處不代徵營業稅，因此總計不包括營業稅。

3. 92年度前之罰鍰包含營業稅的罰鍰。

Link Index : Last Year=100 Table 2 . Net Actual Collection and Index in Recent Years(Cont.2)

Shares : Total=100

Unit : N.T\$.1,000

96	年	度	2007	Year
金 額 Amount	指 數 Index		分 配 比 Shares	
	基 比 Fixed Index	環 比 Link Index		
<b>9,940,927</b>	<b>100.15</b>	<b>100.15</b>	<b>100.00</b>	
<b>9,838,046</b>	<b>99.90</b>	<b>99.90</b>	<b>98.97</b>	
1,635,123	112.39	112.39	16.45	
2,163,903	86.88	86.88	21.77	
2,264,398	104.60	104.60	22.78	
3,203,655	101.31	101.31	32.23	
318,642	102.04	102.04	3.21	
180,319	98.97	98.97	1.81	
71,692	88.92	88.92	0.72	
314	69.01	69.01	0.00	
<b>102,881</b>	<b>132.53</b>	<b>132.53</b>	<b>1.03</b>	
—	—	—	—	

基 比：95年度=100  
 環 比：上年度=100  
 分 配 比：各年總計=100

表2. 本縣各項稅收收入數額及指數(續三)

單位：新臺幣千元

稅 目 別 Item of Tax	97 年 度 2008 Year			
	金 額 Amount	指 數 Index		分 配 比 Shares
		基比 Fixed Index	環比 Link Index	
<b>總 計 Grand Total</b>	<b>9,584,991</b>	<b>96.57</b>	<b>96.42</b>	<b>100.00</b>
<b>稅 捐 收 入 Tax Receipts</b>	<b>9,503,505</b>	<b>96.50</b>	<b>96.60</b>	<b>99.15</b>
地 價 稅 Land Value Tax	1,668,803	114.71	102.06	17.41
土 地 增 值 稅 Land Value Increment Tax	1,763,830	70.82	81.51	18.40
房 屋 稅 House Tax	2,314,430	106.91	102.21	24.15
使 用 牌 照 稅 Vehicle License Tax	3,213,334	101.62	100.30	33.52
契 稅 Deed Tax	297,751	95.35	93.44	3.11
印 花 稅 Stamp Tax	181,309	99.51	100.55	1.89
娛 樂 稅 Amusement Tax	63,836	79.18	89.04	0.67
教 育 捐 Education Surtax	212	46.59	67.52	0.00
罰 鍰 <b>Punitive Fine</b>	<b>81,486</b>	<b>104.97</b>	<b>79.20</b>	<b>0.85</b>
營 業 稅 Business Tax	—	—	—	—

資料來源：根據徵課會計報告表編製。

附 註：1. 本表資料採曆年資料(1—12月)。

2. 自92年度起稅捐處不代徵營業稅，因此總計不包括營業稅。

3. 92年度前之罰鍰包含營業稅的罰鍰。

Link Index : Last Year=100 Table 2 . Net Actual Collection and Index in Recent Years(Cont.3)

Shares : Total=100

Unit : N.T.\$1,000

98	年	度	2009	Year
金額 Amount	指數 Index		分配比 Shares	
	基比 Fixed Index	環比 Link Index		
<b>9,410,162</b>	<b>94.81</b>	<b>98.18</b>	<b>100.00</b>	
<b>9,330,081</b>	<b>94.74</b>	<b>98.18</b>	<b>99.15</b>	
1,644,209	113.02	98.53	17.47	
1,649,252	66.22	93.50	17.53	
2,337,745	107.99	101.01	24.84	
3,208,544	101.47	99.85	34.10	
258,835	82.89	86.93	2.75	
172,229	94.53	94.99	1.83	
58,886	73.04	92.25	0.63	
381	83.74	179.72	0.00	
<b>80,081</b>	<b>103.16</b>	<b>98.28</b>	<b>0.85</b>	
—	—	—	—	

基 比：95年度=100  
 環 比：上年度=100  
 分 配 比：各年總計=100

表2. 本縣各項稅收收入數額及指數(續四完)

單位：新臺幣千元

稅 目 別 Item of Tax	99 年 度 2010 Year			
	金 額 Amount	指 數 Index		分 配 比 Shares
		基比 Fixed Index	環比 Link Index	
<b>總 計</b> <b>Grand Total</b>	<b>10,021,913</b>	<b>100.97</b>	<b>106.50</b>	<b>100.00</b>
稅 捐 收 入 <b>Tax Receipts</b>	<b>9,950,105</b>	<b>101.04</b>	<b>106.65</b>	<b>99.28</b>
地 價 稅 Land Value Tax	1,681,628	115.59	102.28	16.78
土 地 增 值 稅 Land Value Increment Tax	2,130,324	85.53	129.17	21.25
房 屋 稅 House Tax	2,363,754	109.19	101.11	23.59
使 用 牌 照 稅 Vehicle License Tax	3,270,480	103.43	101.93	32.63
契 稅 Deed Tax	278,126	89.06	107.45	2.78
印 花 稅 Stamp Tax	172,695	94.79	100.27	1.72
娛 樂 稅 Amusement Tax	53,027	65.77	90.05	0.53
教 育 捐 Education Surtax	71	15.60	18.64	0.00
罰 鍰 <b>Punitive Fine</b>	<b>71,808</b>	<b>92.50</b>	<b>89.67</b>	<b>0.72</b>
營 業 稅 <b>Business Tax</b>	—	—	—	—

資料來源：根據徵課會計報告表編製。

附 註：1. 本表資料採曆年資料(1—12月)。

2. 自92年度起稅捐處不代徵營業稅，因此總計不包括營業稅。

3. 92年度前之罰鍰包含營業稅的罰鍰。

Link Index : Last Year=100 Table 2 . Net Actual Collection and Index in Recent Years(Cont.4 End)

Shares : Total=100

Unit : N.T.\$1,000

100	年	度	2011	Year
金額 Amount	指數 Index		分配比 Shares	
	基比 Fixed Index	環比 Link Index		
<b>10,747,954</b>	<b>108.28</b>	<b>107.24</b>	<b>100.00</b>	
<b>10,653,673</b>	<b>108.18</b>	<b>107.07</b>	<b>99.12</b>	
1,758,684	120.88	104.58	16.36	
2,522,981	101.30	118.43	23.47	
2,490,938	115.06	105.38	23.18	
3,346,990	105.84	102.34	31.14	
284,086	90.97	102.14	2.64	
195,382	107.24	113.14	1.82	
54,648	67.78	103.06	0.51	
-36	—	—	—	
<b>94,281</b>	<b>121.45</b>	<b>131.30</b>	<b>0.88</b>	
—	—	—	—	



表3. 本縣各項稅收季節變動指數

單位：新臺幣千元

(一) 總計 (包括罰鍰收入)

年 Year	1 Jan.	2 Feb.	3 Mar.	4 Apr.	5 May.	6 June
民國91年 FY 2002	1,421,133	-52,207	1,370,277	1,692,934	3,408,778	88,181
民國92年 FY 2003	344,163	195,869	257,379	1,796,271	2,513,665	774,376
民國93年 FY 2004	402,069	323,815	442,371	2,461,735	2,346,488	683,446
民國94年 FY 2005	560,701	360,429	671,509	2,247,271	2,710,693	753,911
民國95年 FY 2006	333,209	257,511	386,614	2,083,445	2,651,871	924,257
民國96年 FY 2007	331,044	210,484	348,044	2,469,495	2,612,745	775,093
民國97年 FY 2008	330,413	185,763	338,777	2,411,911	2,497,095	978,657
民國98年 FY 2009	155,127	215,567	312,806	2,428,557	2,122,472	1,100,062
民國99年 FY 2010	250,892	218,920	336,813	2,617,680	2,619,942	775,999
民國100年 FY 2011	429,538	214,188	358,818	2,210,724	2,974,082	963,063
各月總計 Monthly Total	4,558,289	2,130,339	4,823,408	22,420,023	26,457,831	7,817,045
各月平均 Monthly Average	455,828.90	213,033.90	482,340.80	2,242,002.30	2,645,783.10	781,704.50
季節指數 Seasonal Index	54.09	25.28	57.23	266.02	313.93	92.75

資料來源：根據徵課會計報告表編製。

附註：1.本表金額一律用實徵淨額。

2.計算式：各月平均=各月總計÷年度數。

3.季節指數=各月平均÷各月平均之年平均數×100

Table 3. Seasonal Variation of Net Actual Collection

( I )Grand Total (Punitive Fine Revenue is Included)

Unit : N.T.\$1,000

7 月 July	8 月 Aug.	9 月 Sept.	10 月 Oct.	11 月 Nov.	12 月 Dec.	合 計 數 Total	各 年 平 均 Annual Average
1,252,154	-229,592	1,165,795	-217,854	1,933,356	124,321	11,957,276	996,439.67
279,894	212,132	283,136	323,858	981,244	926,307	8,888,294	740,691.17
330,653	345,368	265,747	338,701	1,328,398	671,694	9,940,485	828,373.75
376,055	344,864	359,049	305,111	1,248,439	778,924	10,716,956	893,079.67
305,066	339,486	269,829	414,142	1,166,503	793,754	9,925,687	827,140.58
260,759	347,252	263,782	238,755	1,390,674	692,800	9,940,927	828,410.58
230,417	195,748	206,681	256,409	1,113,007	840,113	9,584,991	798,749.25
248,294	261,820	217,905	312,895	1,337,317	697,340	9,410,162	784,180.17
223,716	274,175	262,451	290,912	1,288,926	861,487	10,021,913	835,159.42
300,871	279,055	217,311	650,602	1,323,848	825,854	10,747,954	895,662.83
3,807,879	2,370,308	3,511,686	2,913,531	13,111,712	7,212,594	101,134,645	8,427,887.08
380,787.90	237,030.80	351,168.60	291,353.10	1,311,171.20	721,259.40	10,113,464.50	842,788.71
45.18	28.12	41.67	34.57	155.58	85.58	—	100.00

4.自92年度起稅捐處不代徵營業稅。

5.本表資料採曆年資料(1—12月)。

表3. 本縣各項稅收季節變動指數 (續一)

單位：新臺幣千元

(二) 稅 捐 收 入

年 Year	1 Jan.	2 Feb.	3 Mar.	4 Apr.	5 May.	6 June
民國91年 FY 2002	1,400,901	-57,233	1,360,105	1,680,021	3,383,101	75,717
民國92年 FY 2003	341,751	188,134	252,095	1,784,537	2,504,978	760,753
民國93年 FY 2004	399,908	317,889	435,149	2,448,777	2,340,863	680,004
民國94年 FY 2005	552,276	354,755	659,679	2,240,511	2,701,208	743,963
民國95年 FY 2006	327,245	252,327	380,300	2,077,800	2,643,343	916,257
民國96年 FY 2007	322,951	206,515	341,717	2,460,086	2,603,994	760,966
民國97年 FY 2008	323,007	181,391	330,888	2,404,558	2,487,872	972,320
民國98年 FY 2009	150,968	208,613	303,999	2,422,348	2,115,251	1,090,786
民國99年 FY 2010	262,917	212,659	330,448	2,610,126	2,612,159	765,103
民國100年 FY 2011	422,690	214,573	355,719	2,202,892	2,964,617	951,594
各 月 總 計 Monthly Total	4,504,614	2,079,623	4,750,099	22,331,656	26,357,386	7,717,463
各 月 平 均 Monthly Average	450,461.40	207,962.30	475,009.90	2,233,165.60	2,635,738.60	771,746.30
季 節 指 數 Seasonal Index	54.01	24.93	56.95	267.75	316.02	92.53

資料來源：根據徵課會計報告表編製。

附 註：1.本表金額一律用實徵淨額。

2.計算式：各月平均=各月總計÷年度數。

3.季節指數=各月平均÷各月平均之年平均數×100

Table 3 . Seasonal Variation of Net Actual Collection (Cont.1)

## ( II ) Tax Receipts

Unit : N.T.\$1,000

7 月 July	8 月 Aug.	9 月 Sept.	10 月 Oct.	11 月 Nov.	12 月 Dec.	合 計 數 Total	各 年 平 均 Annual Average
1,224,546	-241,459	1,154,132	-230,333	1,921,822	103,445	11,774,765	981,230.42
276,823	206,622	272,645	306,095	975,294	912,684	8,782,411	731,867.58
313,902	332,816	238,204	329,940	1,312,632	658,652	9,808,736	817,394.67
369,758	318,141	352,356	293,450	1,241,107	767,994	10,595,198	882,933.17
299,555	333,588	264,867	408,060	1,160,360	784,358	9,848,060	820,671.67
248,255	339,850	257,326	232,005	1,383,000	681,381	9,838,046	819,837.17
225,626	190,089	201,645	250,356	1,105,496	830,257	9,503,505	791,958.75
242,714	257,338	213,711	305,290	1,330,045	689,018	9,330,081	777,506.75
216,837	266,779	257,458	282,593	1,281,901	851,125	9,950,105	829,175.42
293,394	270,904	210,161	632,252	1,318,590	816,287	10,653,673	887,806.08
3,711,410	2,274,668	3,422,505	2,809,708	13,030,247	7,095,201	100,084,580	8,340,382
371,141.00	227,466.80	342,250.50	280,970.80	1,303,024.70	709,520.10	10,008,458.00	834,038.17
44.50	27.27	41.04	33.69	156.23	85.07	—	100.00

4.自92年度起稅捐處不代徵營業稅。

5.本表資料採曆年資料(1—12月)。

表 3. 本縣各項稅收季節變動指數(續二)

單位：新臺幣千元

( 1 ) 營 業 稅

年 別	1 月	2 月	3 月	4 月	5 月	6 月
Year	Jan.	Feb.	Mar.	Apr.	May.	June
民國91年 FY 2002	1,249,681	-182,276	997,986	-327,124	1,100,180	-553,737
民國92年 FY 2003	-	-	-	-	-	-
民國93年 FY 2004	-	-	-	-	-	-
民國94年 FY 2005	-	-	-	-	-	-
民國95年 FY 2006	-	-	-	-	-	-
民國96年 FY 2007	-	-	-	-	-	-
民國97年 FY 2008	-	-	-	-	-	-
民國98年 FY 2009	-	-	-	-	-	-
民國99年 FY 2010	-	-	-	-	-	-
民國100年 FY 2011	-	-	-	-	-	-
各 月 總 計 Monthly Total	1,249,681	-182,276	997,986	-327,124	1,100,180	-553,737
各 月 平 均 Monthly Average	1,249,681.00	-182,276.00	997,986.00	-327,124.00	1,100,180.00	-553,737.00
季 節 指 數 Seasonal Index	436.30	-63.64	348.43	-114.21	384.11	-193.33

資料來源：根據徵課會計報告表編製。

附 註：1.本表金額一律用實徵淨額。

2.計算式：各月平均=各月總計÷年度數。

3.季節指數=各月平均÷各月平均之年平均數×100

Table 3. Seasonal Variation of Net Actual Collection (Cont.2)

( 1 ) Business Tax

Unit : N.T.\$1,000

7 月 July	8 月 Aug.	9 月 Sept.	10 月 Oct.	11 月 Nov.	12 月 Dec.	合 計 數 Total	各 年 平 均 Annual Average
969,396	-479,543	901,649	-567,052	921,280	-593,326	3,437,114	286,426.17
—	—	—	—	—	—	—	—
—	—	—	—	—	—	—	—
—	—	—	—	—	—	—	—
—	—	—	—	—	—	—	—
—	—	—	—	—	—	—	—
—	—	—	—	—	—	—	—
—	—	—	—	—	—	—	—
969,396	-479,543	901,649	-567,052	921,280	-593,326	3,437,114	286,426
969,396.00	-479,543.00	901,649.00	-567,052.00	921,280.00	-593,326.00	3,437,114.00	286,426.17
338.45	-167.42	314.79	-197.97	321.65	-207.15	—	100.00

4.自92年度起稅捐處不代徵營業稅。

5.本表資料採曆年資料(1—12月)。

Table 3. Seasonal Variation of Net Actual Collection (Cont.2)

( 1 ) Business Tax

Unit : N.T.\$1,000

7 月 July	8 月 Aug.	9 月 Sept.	10 月 Oct.	11 月 Nov.	12 月 Dec.	合 計 數 Total	各 年 平 均 Annual Average
969,396	-479,543	901,649	-567,052	921,280	-593,326	3,437,114	286,426.17
—	—	—	—	—	—	—	—
—	—	—	—	—	—	—	—
—	—	—	—	—	—	—	—
—	—	—	—	—	—	—	—
—	—	—	—	—	—	—	—
—	—	—	—	—	—	—	—
—	—	—	—	—	—	—	—
969,396	-479,543	901,649	-567,052	921,280	-593,326	3,437,114	286,426
969,396.00	-479,543.00	901,649.00	-567,052.00	921,280.00	-593,326.00	3,437,114.00	286,426.17
338.45	-167.42	314.79	-197.97	321.65	-207.15	—	100.00

4.自92年度起稅捐處不代徵營業稅。

5.本表資料採曆年資料(1—12月)。

表 3. 本縣各項稅收季節變動指數 (續三)

單位：新臺幣千元

(2) 地 價 稅

年 別 Year	1 月 Jan.	2 月 Feb.	3 月 Mar.	4 月 Apr.	5 月 May.	6 月 June
民國91年 FY 2002	14,871	4,747	13,335	15,392	4,601	2,960
民國92年 FY 2003	8,485	5,227	9,218	9,253	15,627	4,792
民國93年 FY 2004	27,656	8,335	10,395	1,870	7,180	2,567
民國94年 FY 2005	17,950	5,412	13,666	9,066	5,503	4,947
民國95年 FY 2006	9,505	10,495	10,604	6,262	7,526	17,201
民國96年 FY 2007	15,967	5,618	11,876	10,380	7,420	5,197
民國97年 FY 2008	11,129	8,653	15,322	14,410	8,636	5,684
民國98年 FY 2009	8,446	11,093	12,153	10,522	5,974	5,353
民國99年 FY 2010	-11,647	9,064	7,103	13,040	8,578	6,147
民國100年 FY 2011	9,579	9,425	11,563	13,005	7,729	10,000
各 月 總 計 Monthly Total	111,941	78,069	115,235	103,200	78,774	64,848
各 月 平 均 Monthly Average	11,194.10	7,806.90	11,523.50	10,320.00	7,877.40	6,484.80
季 節 指 數 Seasonal Index	8.70	6.07	8.95	8.02	6.12	5.04

資料來源：根據徵課會計報告表編製。

附 註：1.本表金額一律用實徵淨額。

2.計算式：各月平均=各月總計÷年度數。

3.季節指數=各月平均÷各月平均之年平均數×100



Table 3. Seasonal Variation of Net Actual Collection (Cont.3)

(2) Land Value Tax

Unit : N.T.\$1,000

7 月 July	8 月 Aug.	9 月 Sept.	10 月 Oct.	11 月 Nov.	12 月 Dec.	合 計 數 Total	各 年 平 均 Annual Average
5,364	2,359	3,985	12,327	805,541	499,253	1,384,735	115,394.58
6,010	4,531	3,703	14,342	730,708	563,673	1,375,569	114,630.75
6,081	20,846	3,242	13,304	920,311	385,978	1,407,765	117,313.75
4,118	7,081	10,789	19,593	967,497	366,549	1,432,171	119,347.58
4,443	13,257	6,354	26,053	931,235	411,912	1,454,847	121,237.25
7,773	7,101	5,965	26,835	1,104,970	426,021	1,635,123	136,260.25
4,866	7,864	5,239	16,908	921,273	648,819	1,668,803	139,066.92
8,157	4,691	4,154	18,568	1,116,143	438,955	1,644,209	137,017.42
6,576	6,021	5,897	16,740	1,044,915	569,194	1,681,628	140,135.67
5,742	11,892	6,617	64,883	1,063,292	544,957	1,758,684	146,557.00
59,130	85,643	55,945	229,553	9,605,885	4,855,311	15,443,534	1,286,961
5,913.00	8,564.30	5,594.50	22,955.30	960,588.50	485,531.10	1,544,353.40	128,696.12
4.59	6.65	4.35	17.84	746.40	377.27	—	100.00

4.自92年度起稅捐處不代徵營業稅。

5.本表資料採曆年資料(1—12月)。

表 3. 本縣各項稅收季節變動指數 (續四)

單位：新臺幣千元 (3) 土地增值稅

年 別 Year	1 月 Jan.	2 月 Feb.	3 月 Mar.	4 月 Apr.	5 月 May.	6 月 June
民國91年 FY 2002	42,047	55,342	180,756	147,360	161,290	164,401
民國92年 FY 2003	230,495	117,310	126,618	148,581	107,360	181,184
民國93年 FY 2004	271,439	213,036	304,456	275,735	241,860	155,844
民國94年 FY 2005	399,636	263,284	510,385	267,308	239,413	218,917
民國95年 FY 2006	199,313	161,005	229,580	175,109	189,996	175,015
民國96年 FY 2007	190,320	128,547	196,695	226,166	191,989	194,940
民國97年 FY 2008	187,829	96,894	209,733	96,710	216,553	197,018
民國98年 FY 2009	65,994	114,217	142,461	91,896	86,547	141,385
民國99年 FY 2010	183,155	132,935	169,240	215,357	227,119	154,325
民國100年 FY 2011	300,001	142,346	190,320	137,765	219,736	186,146
各 月 總 計 Monthly Total	2,070,229	1,424,916	2,260,244	1,781,987	1,881,863	1,769,175
各 月 平 均 Monthly Average	207,022.90	142,491.60	226,024.40	178,198.70	188,186.30	176,917.50
季 節 指 數 Seasonal Index	109.80	75.57	119.88	94.51	99.81	93.83

資料來源：根據徵課會計報告表編製。

附 註：1.本表金額一律用實徵淨額。

2.計算式：各月平均=各月總計÷年度數。

3.季節指數=各月平均÷各月平均之年平均數×100

Table 3. Seasonal Variation of Net Actual Collection (Cont.4)

## ( 3 ) Land Value Increment Tax

Unit : N.T.\$1,000

7 月 July	8 月 Aug.	9 月 Sept.	10 月 Oct.	11 月 Nov.	12 月 Dec.	合 計 數 Total	各 年 平 均 Annual Average
144,769	160,369	159,989	250,069	124,979	146,889	1,738,260	144,855.00
156,493	120,867	181,381	212,009	167,913	284,445	2,034,656	169,554.67
194,272	231,657	153,322	230,309	294,672	207,766	2,774,368	231,197.33
271,718	224,486	247,986	198,262	184,208	332,035	3,357,638	279,803.17
194,672	243,374	175,825	294,188	142,534	310,020	2,490,631	207,552.58
137,827	235,669	175,227	126,067	197,101	163,355	2,163,903	180,325.25
134,896	115,463	122,040	147,166	116,528	123,000	1,763,830	146,985.83
140,350	176,881	133,051	220,078	147,434	188,958	1,649,252	137,437.67
122,995	186,392	182,652	202,009	151,096	203,049	2,130,324	177,527.00
185,437	182,043	125,885	456,077	178,941	218,284	2,522,981	210,248.42
1,683,429	1,877,201	1,657,358	2,336,234	1,705,406	2,177,801	22,625,843	1,885,487
168,342.90	187,720.10	165,735.80	233,623.40	170,540.60	217,780.10	2,262,584.30	188,548.69
89.28	99.56	87.90	123.91	90.45	115.50	—	100.00

4.自92年度起稅捐處不代徵營業稅。

5.本表資料採曆年資料(1—12月)。

表 3. 本縣各項稅收季節變動指數 (續五)

單位：新臺幣千元

(4) 房 屋 稅

年 別 Year	1 月 Jan.	2 月 Feb.	3 月 Mar.	4 月 Apr.	5 月 May.	6 月 June
民國91年 FY 2002	4,959	2,631	8,270	15,235	1,461,886	392,601
民國92年 FY 2003	6,387	3,402	8,085	19,064	1,388,596	497,837
民國93年 FY 2004	4,995	6,514	7,160	32,006	1,503,834	442,789
民國94年 FY 2005	6,655	6,753	6,516	24,300	1,587,020	430,601
民國95年 FY 2006	3,892	4,612	11,265	20,722	1,424,156	638,266
民國96年 FY 2007	13,190	2,512	7,516	31,716	1,627,715	484,887
民國97年 FY 2008	26,294	4,675	8,873	23,887	1,503,888	685,714
民國98年 FY 2009	2,777	13,039	4,187	28,524	1,379,886	845,858
民國99年 FY 2010	2,540	3,669	4,858	34,482	1,725,791	528,131
民國100年 FY 2011	4,635	5,468	3,750	32,654	1,647,899	678,242
各 月 總 計 Monthly Total	76,324	53,275	70,480	262,590	15,250,671	5,624,926
各 月 平 均 Monthly Average	7,632.40	5,327.50	7,048.00	26,259.00	1,525,067.10	562,492.60
季 節 指 數 Seasonal Index	4.15	2.89	3.83	14.26	828.28	305.49

資料來源：根據徵課會計報告表編製。

附 註：1.本表金額一律用實徵淨額。

2.計算式：各月平均=各月總計÷年度數。

3.季節指數=各月平均÷各月平均之年平均數×100

Table 3. Seasonal Variation of Net Actual Collection (Cont.5)

( 4 ) House Tax

Unit : N.T.\$1,000

7 月 July	8 月 Aug.	9 月 Sept.	10 月 Oct.	11 月 Nov.	12 月 Dec.	合 計 數 Total	各 年 平 均 Annual Average
23,593	13,444	17,290	8,137	5,936	4,421	1,958,403	163,200.25
18,422	15,794	16,786	7,036	7,210	6,343	1,994,962	166,246.83
15,726	11,765	14,768	12,189	8,829	7,417	2,067,992	172,332.67
13,711	13,848	15,842	6,349	11,599	14,376	2,137,570	178,130.83
13,416	7,632	10,510	12,852	10,009	7,522	2,164,854	180,404.50
15,697	15,068	7,841	10,598	7,458	40,200	2,264,398	188,699.83
13,044	10,202	11,713	9,510	8,354	8,276	2,314,430	192,869.17
15,237	13,109	17,617	7,344	3,660	6,507	2,337,745	194,812.08
11,875	12,247	8,836	6,027	4,709	20,589	2,363,754	196,979.50
18,105	19,396	15,771	46,383	8,698	9,937	2,490,938	207,578.17
158,826	132,505	136,974	126,425	76,462	125,588	22,095,046	1,841,254
15,882.60	13,250.50	13,697.40	12,642.50	7,646.20	12,558.80	2,209,504.60	184,125.38
8.63	7.20	7.44	6.87	4.15	6.82	—	100.00

4.自92年度起稅捐處不代徵營業稅。

5.本表資料採曆年資料(1—12月)。

表 3. 本縣各項稅收季節變動指數 (續六)

單位：新臺幣千元

(5) 使用牌照稅

年 別 Year	1 月 Jan.	2 月 Feb.	3 月 Mar.	4 月 Apr.	5 月 May.	6 月 June
民國91年 FY 2002	41,946	34,872	105,586	1,790,590	601,646	34,527
民國92年 FY 2003	47,232	37,338	64,676	1,572,877	939,256	38,075
民國93年 FY 2004	47,343	50,363	59,027	2,098,010	534,049	38,754
民國94年 FY 2005	60,106	43,490	70,466	1,899,058	811,696	44,458
民國95年 FY 2006	55,825	41,651	71,849	1,837,320	965,700	41,785
民國96年 FY 2007	47,309	36,804	77,287	2,147,385	718,156	33,450
民國97年 FY 2008	41,982	36,212	39,661	2,228,816	700,776	44,471
民國98年 FY 2009	28,622	40,590	99,856	2,256,935	598,952	57,776
民國99年 FY 2010	37,774	37,795	109,049	2,310,743	603,590	41,650
民國100年 FY 2011	51,958	32,139	95,595	1,981,402	1,026,206	36,106
各 月 總 計 Monthly Total	460,097	391,254	793,052	20,123,136	7,500,027	411,052
各 月 平 均 Monthly Average	46,009.70	39,125.40	79,305.20	2,012,313.60	750,002.70	41,105.20
季 節 指 數 Seasonal Index	17.76	15.10	30.61	776.69	289.48	15.87

資料來源：根據徵課會計報告表編製。

附 註：1.本表金額一律用實徵淨額。

2.計算式：各月平均=各月總計÷年度數。

3.季節指數=各月平均÷各月平均之年平均數×100

Table 3. Seasonal Variation of Net Actual Collection (Cont.6)

## ( 5 ) Vehicle License Tax

Unit : N.T.\$1,000

7 月 July	8 月 Aug.	9 月 Sept.	10 月 Oct.	11 月 Nov.	12 月 Dec.	合 計 數 Total	各 年 平 均 Annual Average
33,737	28,889	28,182	34,402	20,398	11,556	2,766,331	230,527.58
41,484	28,355	23,874	29,723	22,619	11,966	2,857,475	238,122.92
34,098	30,484	19,773	31,012	27,077	13,297	2,983,287	248,607.25
32,323	32,344	20,851	31,422	20,607	11,478	3,078,299	256,524.92
34,204	26,989	20,010	32,693	20,182	13,967	3,162,175	263,514.58
28,065	34,304	16,481	29,958	22,011	12,445	3,203,655	266,971.25
20,066	21,179	19,202	31,694	16,831	12,444	3,213,334	267,777.83
26,204	25,339	13,077	25,571	21,252	14,370	3,208,544	267,378.67
24,691	27,651	16,401	25,611	27,065	8,460	3,270,480	272,540.00
26,627	20,522	15,199	27,182	24,485	9,569	3,346,990	278,915.83
301,499	276,056	193,050	299,268	222,527	119,552	31,090,570	2,590,881
30,149.90	27,605.60	19,305.00	29,926.80	22,252.70	11,955.20	3,109,057.00	259,088.08
11.64	10.65	7.45	11.55	8.59	4.61	—	100.00

4.自92年度起稅捐處不代徵營業稅。

5.本表資料採曆年資料(1—12月)。

表3.本縣各項稅收季節變動指數(續七)

單位：新臺幣千元

(6) 契稅

年 Year	1 Jan.	2 Feb.	3 Mar.	4 Apr.	5 May.	6 June
民國91年 FY 2002	20,114	14,382	27,979	24,196	24,322	20,087
民國92年 FY 2003	25,064	12,748	18,196	20,836	27,512	22,665
民國93年 FY 2004	21,828	24,870	28,314	23,993	28,658	22,159
民國94年 FY 2005	39,983	20,006	34,184	26,223	30,676	28,139
民國95年 FY 2006	31,593	20,348	29,886	23,650	27,398	27,290
民國96年 FY 2007	28,157	16,329	25,604	29,784	31,282	25,937
民國97年 FY 2008	30,113	18,533	33,981	24,729	30,964	26,311
民國98年 FY 2009	14,068	17,975	22,092	21,878	20,910	28,505
民國99年 FY 2010	25,723	16,197	19,027	22,190	22,363	21,167
民國100年 FY 2011	27,013	11,981	29,868	23,030	36,387	23,190
各月總計 Monthly Total	263,656	173,369	269,131	240,509	280,472	245,450
各月平均 Monthly Average	26,365.60	17,336.90	26,913.10	24,050.90	28,047.20	24,545.00
季節指數 Seasonal Index	108.80	71.54	111.06	99.25	115.74	101.28

資料來源：根據徵課會計報告表編製。

附註：1.本表金額一律用實徵淨額。

2.計算式：各月平均=各月總計÷年度數。

3.季節指數=各月平均÷各月平均之年平均數×100



Table 3 . Seasonal Variation of Net Actual Collection (Cont.7)

## ( 6 ) Deed Tax

Unit : N.T.\$1,000

7 月 July	8 月 Aug.	9 月 Sept.	10 月 Oct.	11 月 Nov.	12 月 Dec.	合 計 數 Total	各 年 平 均 Annual Average
23,165	19,894	16,774	18,921	19,068	19,688	248,590	20,715.83
26,783	20,492	20,304	25,877	21,105	24,884	266,466	22,205.50
34,366	23,000	22,194	26,130	34,116	27,369	316,997	26,416.42
21,013	23,426	26,204	22,585	27,351	26,490	326,280	27,190.00
24,549	25,048	23,030	26,970	28,486	24,030	312,278	26,023.17
34,510	27,351	24,644	23,826	26,761	24,457	318,642	26,553.50
25,233	21,594	16,841	30,451	16,894	22,107	297,751	24,812.58
28,867	21,972	21,805	19,046	18,572	23,145	258,835	21,569.58
26,954	20,914	19,672	19,027	30,016	34,876	278,126	23,177.17
32,167	20,777	19,864	25,099	17,379	17,331	284,086	23,673.83
277,607	224,468	211,332	237,932	239,748	244,377	2,908,051	242,338
27,760.70	22,446.80	21,133.20	23,793.20	23,974.80	24,437.70	290,805.10	24,233.76
114.55	92.63	87.21	98.18	98.93	100.84	—	100.00

4.自92年度起稅捐處不代徵營業稅。

5.本表資料採曆年資料(1—12月)。

表3. 本縣各項稅收季節變動指數(續八)

單位：新臺幣千元

(7) 印花稅

年 Year	1 Jan.	2 Feb.	3 Mar.	4 Apr.	5 May.	6 June
民國91年 FY 2002	21,526	7,765	19,724	8,695	22,799	9,078
民國92年 FY 2003	18,572	6,510	19,193	8,089	20,498	10,324
民國93年 FY 2004	20,719	8,887	19,068	10,318	19,025	11,579
民國94年 FY 2005	21,797	9,999	16,814	8,205	20,352	10,555
民國95年 FY 2006	20,476	8,001	19,118	8,428	20,855	10,279
民國96年 FY 2007	21,429	10,402	16,360	8,455	21,355	10,450
民國97年 FY 2008	19,960	10,892	18,047	10,513	21,670	7,937
民國98年 FY 2009	26,222	6,386	17,937	7,640	18,172	6,820
民國99年 FY 2010	20,828	8,365	16,230	9,842	20,311	9,350
民國100年 FY 2011	24,691	8,011	19,650	10,184	22,196	13,281
各月總計 Monthly Total	216,220	85,218	182,141	90,369	207,233	99,653
各月平均 Monthly Average	21,622.00	8,521.80	18,214.10	9,036.90	20,723.30	9,965.30
季節指數 Seasonal Index	143.71	56.64	121.06	60.06	137.74	66.24

資料來源：根據徵課會計報告表編製。

附註：1.本表金額一律用實徵淨額。

2.計算式：各月平均=各月總計÷年度數。

3.季節指數=各月平均÷各月平均之年平均數×100

表 3. 本縣各項稅收季節變動指數 (續九)

單位：新臺幣千元

( 8 ) 娛 樂 稅

年 別 Year	1 月 Jan.	2 月 Feb.	3 月 Mar.	4 月 Apr.	5 月 May.	6 月 June
民國91年 FY 2002	5,706	5,256	6,364	5,636	6,273	5,774
民國92年 FY 2003	5,410	5,578	6,034	5,788	6,082	5,843
民國93年 FY 2004	5,916	5,861	6,695	6,725	6,215	6,268
民國94年 FY 2005	6,130	5,790	7,491	6,223	6,410	6,203
民國95年 FY 2006	6,571	6,202	7,971	6,301	7,710	6,408
民國96年 FY 2007	6,574	6,300	6,375	6,194	6,059	6,093
民國97年 FY 2008	5,661	5,505	5,255	5,467	5,377	5,168
民國98年 FY 2009	4,839	5,310	5,201	4,925	4,796	4,920
民國99年 FY 2010	4,544	4,632	4,945	4,462	4,404	4,331
民國100年 FY 2011	4,813	5,196	5,035	4,852	4,510	4,629
各 月 總 計 Monthly Total	56,164	55,630	61,366	56,573	57,836	55,637
各 月 平 均 Monthly Average	5,616.40	5,563.00	6,136.60	5,657.30	5,783.60	5,563.70
季 節 指 數 Seasonal Index	100.16	99.21	109.44	100.89	103.14	99.22

資料來源：根據徵課會計報告表編製。

附 註：1.本表金額一律用實徵淨額。

2.計算式：各月平均=各月總計÷年度數。

3.季節指數=各月平均÷各月平均之年平均數×100

Table 3. Seasonal Variation of Net Actual Collection(Cont.9)

## ( 8 ) Amusement Tax

Unit : N.T.\$1,000

7 月 July	8 月 Aug.	9 月 Sept.	10 月 Oct.	11 月 Nov.	12 月 Dec.	合 計 數 Total	各 年 平 均 Annual Average
5,354	5,376	5,560	5,387	5,468	5,622	67,776	5,648.00
5,618	5,647	5,792	6,271	5,526	6,259	69,848	5,820.67
6,631	5,956	6,159	6,102	6,388	6,585	75,501	6,291.75
6,287	6,473	6,431	6,572	6,422	6,615	77,047	6,420.58
6,342	6,601	6,958	6,806	6,516	6,240	80,626	6,718.83
5,753	6,029	5,556	5,676	5,345	5,738	71,692	5,974.33
5,293	5,348	5,217	5,177	5,317	5,051	63,836	5,319.67
5,063	4,972	4,773	4,700	4,796	4,591	58,886	4,907.17
4,035	4,234	4,478	4,056	4,530	4,376	53,027	4,418.92
4,274	4,343	4,525	4,040	4,321	4,110	54,648	4,554.00
54,650	54,979	55,449	54,787	54,629	55,187	672,887	56,074
5,465.00	5,497.90	5,544.90	5,478.70	5,462.90	5,518.70	67,288.70	5,607.39
97.46	98.05	98.89	97.70	97.42	98.42	—	100.00

4.自92年度起稅捐處不代徵營業稅。

5.本表資料採曆年資料(1—12月)。

表3.本縣各項稅收季節變動指數(續十)

單位：新臺幣千元

( 9 ) 教 育 捐

年 別 Year	1 月 Jan.	2 月 Feb.	3 月 Mar.	4 月 Apr.	5 月 May.	6 月 June
民國91年 FY 2002	51	48	105	41	104	26
民國92年 FY 2003	106	21	75	49	47	33
民國93年 FY 2004	12	23	34	120	42	44
民國94年 FY 2005	19	21	157	128	138	143
民國95年 FY 2006	70	13	27	8	2	13
民國96年 FY 2007	5	3	4	6	18	12
民國97年 FY 2008	39	27	16	26	8	17
民國98年 FY 2009	—	3	112	28	14	169
民國99年 FY 2010	—	2	-4	10	3	2
民國100年 FY 2011	—	7	-62	—	-46	—
各 月 總 計 Monthly Total	302	168	464	416	330	459
各 月 平 均 Monthly Average	30.20	16.80	46.40	41.60	33.00	45.90
季 節 指 數 Seasonal Index	59.45	33.07	91.34	81.89	64.96	90.35

資料來源：根據徵課會計報告表編製。

附 註：1.本表金額一律用實徵淨額。

2.計算式：各月平均=各月總計÷年度數。

3.季節指數=各月平均÷各月平均之年平均數×100

Table 3. Seasonal Variation of Net Actual Collection (Cont.10)

( 9 ) Education Sturtx

Unit : N.T.\$1,000

7 July	8 Aug.	9 Sept.	10 Oct.	11 Nov.	12 Dec.	合 計 數 Total	各 年 平 均 Annual Average
41	61	71	67	75	41	731	60.92
65	113	80	69	27	46	731	60.92
25	79	122	15	17	43	576	48.00
157	60	13	13	822	990	2,661	221.75
16	12	247	19	22	6	455	37.92
12	37	48	21	122	26	314	26.17
1	—	3	2	16	57	212	17.67
44	3	—	1	8	-1	381	31.75
4	50	—	1	3	—	71	5.92
46	—	—	16	1	2	-36	-3.00
411	415	584	224	1,113	1,210	6,096	508
41.10	41.50	58.40	22.40	111.30	121.00	609.60	50.80
80.91	81.69	114.96	44.09	219.09	238.19	—	100.00

4.自92年度起稅捐處不代徵營業稅。

5.本表資料採曆年資料(1—12月)。

表3.本縣各項稅收季節變動指數(續十一完)

單位：新臺幣千元

(三) 罰 鍰 收 入

年 別 Year	1 月 Jan.	2 月 Feb.	3 月 Mar.	4 月 Apr.	5 月 May.	6 月 June
民國91年 FY 2002	20,232	5,026	10,172	12,913	25,677	12,464
民國92年 FY 2003	2,412	7,735	5,284	11,734	8,687	13,623
民國93年 FY 2004	2,161	5,926	7,222	12,958	5,625	3,442
民國94年 FY 2005	8,425	5,674	11,830	6,760	9,485	9,948
民國95年 FY 2006	5,964	5,184	6,314	5,645	8,528	8,000
民國96年 FY 2007	8,093	3,969	6,327	9,409	8,751	14,127
民國97年 FY 2008	7,406	4,372	7,889	7,353	9,223	6,337
民國98年 FY 2009	4,159	6,954	8,807	6,209	7,221	9,276
民國99年 FY 2010	-12,025	6,261	6,365	7,554	7,783	10,896
民國100年 FY 2011	6,848	-385	3,099	7,832	9,465	11,469
各 月 總 計 Monthly Total	53,675	50,716	73,309	88,367	100,445	99,582
各 月 平 均 Monthly Average	5,367.50	5,071.60	7,330.90	8,836.70	10,044.50	9,958.20
季 節 指 數 Seasonal Index	61.34	57.96	83.78	100.98	114.79	113.80

資料來源：根據徵課會計報告表編製。

附 註：1.本表金額一律用實徵淨額。

2.計算式：各月平均=各月總計÷年度數。

3.季節指數=各月平均÷各月平均之年平均數×100

Table 3. Seasonal Variation of Net Actual Collection(Cont.11 End)

## ( III ) Punitive Fine Revenue

Unit : N.T.\$1,000

7 月 July	8 月 Aug.	9 月 Sept.	10 月 Oct.	11 月 Nov.	12 月 Dec.	合 計 數 Total	各 年 平 均 Annual Average
27,608	11,867	11,663	12,479	11,534	20,876	182,511	15,209.25
3,071	5,510	10,491	17,763	5,950	13,623	105,883	8,823.58
16,751	12,552	27,543	8,761	15,766	13,042	131,749	10,979.08
6,297	26,723	6,693	11,661	7,332	10,930	121,758	10,146.50
5,511	5,898	4,962	6,082	6,143	9,396	77,627	6,468.92
12,504	7,402	6,456	6,750	7,674	11,419	102,881	8,573.42
4,791	5,659	5,036	6,053	7,511	9,856	81,486	6,790.50
5,580	4,482	4,194	7,605	7,272	8,322	80,081	6,673.42
6,879	7,396	4,993	8,319	7,025	10,362	71,808	5,984.00
7,477	8,151	7,150	18,350	5,258	9,567	94,281	7,856.75
96,469	95,640	89,181	103,823	81,465	117,393	1,050,065	87,505
9,646.90	9,564.00	8,918.10	10,382.30	8,146.50	11,739.30	105,006.50	8,750.54
110.24	109.30	101.91	118.65	93.10	134.16	—	100.00

4.自92年度起稅捐處不代徵營業稅。

5.本表資料採曆年資料(1—12月)。



表4. 促進產業升級條例減免稅額統計

單位：新台幣千元

100年度

會計年度別 Fiscal Year	促進產業升級條例各稅減免稅額Tax Reductions Due Implementation of Upgrading Industries in Recent Years			
	合計 Total	土地增值稅 Land Increment Tax	契稅 Deed Tax	印花稅 Stamp Tax
民國 91 年度 FY2002	7,244	7,237	—	7
民國 92 年度 FY2003	24,566	24,566	—	—
民國 93 年度 FY2004	170,664	170,664	—	—
民國 94 年度 FY2005	47,522	47,522	—	—
民國 95 年度 FY2006	4,718	4,718	—	—
民國 96 年度 FY2007	46,650	46,650	—	—
民國 97 年度 FY2008	14,691	14,691	—	—
民國 98 年度 FY2009	7,100	6,768	290	42
民國 99 年度 FY2010	675	675	—	—
民國 100 年度 FY2011	1,061	1,061	—	—

資料來源：根據促進產業升級條例減免稅額表編製。

Table 4. Tax Reductions Due to Implementation of Statute for Upgrading Industries in Recent Years

Unit : N. T. \$1,000

稅目別 Item of Tax	促進產業 升級條例 Implementation of Statute for Upgrading Industries	減 免 項 目 Items of Reduction	核定件數 No. of verified	核定減免稅額 Income Reduction verified	
合		計	Total	<b>1</b>	<b>1,061</b>
I n c r e m e n t 稅	小	計	<b>1</b>	<b>1,061</b>	
		新 增	金 融 機 構 合 併 法		
	第 十 五 條	企業併購法	1	1,061	
		1. 公司經經濟部專案核准合併所准予記存之土地增值稅額。	—	—	
		2. 公司經經濟部專案核准合併因出售原工廠用地另購合於本條獎勵之土地所退還或扣減之土地增值稅額。	—	—	
	第 十 六 條	公司為調整事業經營將土地轉投資，按其轉投資之股權比例記存之土地增值稅額。	—	—	
	第 十 七 條	1. 公司之工廠用地因都市計畫或區域計畫之實施，合於本條規定所減徵之土地增值稅額。	—	—	
2. 公司因防治污染、公共安全或維護自然景觀需要，合於本條規定所減徵之土地增值稅額。		—	—		
3. 公司因政府主動輔導遷廠而合於本條規定所減徵之土地增值稅額。		—	—		
S t a m p 稅	第 十 五 條	小 計 Sub Total	—	—	
		公司經經濟部專案核准合併所減免之印花稅額。	—	—	
契 稅	第 十 五 條	小 計 Sub Total	—	—	
		1. 公司經經濟部專案核准合併所減免之契稅額。	—	—	
		2. 公司依經濟部專案核准合併計畫出售土地及廠房，以所得價款新購土地及廠房免徵之契稅。	—	—	

表5. 本縣舊欠稅清理概況

單位：新臺幣千元

會計年度及稅目別 Fiscal Year &Item of Tax	舊欠結轉數 Transfer From Last Year		清 理 數					
			合 計 Total		實 徵 數 Accurate Tax		減 免 註 銷 數 Cancelling	
	件 數 Numbers	金 額 Aount	件 數 Numbers	金 額 Aount	件 數 Numbers	金 額 Aount	件 數 Numbers	金 額 Aount
民國 91 年度 FY2002	214,840	2,247,696	149,553	1,224,329	48,583	328,929	2,031	84,027
民國 92 年度 FY2003	197,202	1,697,077	126,534	844,796	43,329	210,401	2,124	129,361
民國 93 年度 FY2004	199,788	1,638,890	119,538	693,125	47,336	213,966	1,467	48,637
民國 94 年度 FY2005	198,555	1,724,372	109,908	685,783	40,822	237,319	1,666	83,506
民國 95 年度 FY2006	...	...	...	...	...	...	...	...
民國 96 年度 FY2007	...	...	...	...	...	...	...	...
民國 97 年度 FY2008	...	...	...	...	...	...	...	...
民國 98 年度 FY2009	...	...	...	...	...	...	...	...
民國 99 年度 FY2010	...	...	...	...	...	...	...	...
民國 100 年度 FY2011	...	...	...	...	...	...	...	...
地 價 稅 Land Value Tax	...	...	...	...	...	...	...	...
田 賦 Agricultural Land Tax	...	...	...	...	...	...	...	...
土 地 增 值 稅 Land Value Increment Tax	...	...	...	...	...	...	...	...
房 屋 稅 House Tax	...	...	...	...	...	...	...	...
使 用 牌 照 稅 Vehicle License Tax	...	...	...	...	...	...	...	...
契 稅 Deed Tax	...	...	...	...	...	...	...	...
印 花 稅 Stamp Tax	...	...	...	...	...	...	...	...
娛 樂 稅 Amusement Tax	...	...	...	...	...	...	...	...
教 育 捐 Education Surtax	...	...	...	...	...	...	...	...
罰 鍰 Punitive Fine	...	...	...	...	...	...	...	...

資料來源：根據以前年度各項欠稅處理情形表編製

附 註：1.本表91年度以前係含國稅資料。

2.自92年度起僅列地方稅資料。



表6. 本縣新欠稅防止概況

單位：新臺幣千元

會計年度及稅目別 Fiscal Year &Item of Tax	新欠發生數 Latest Arrears		清 理 數					
			合 計 Total		實 徵 數 Accurate Tax		減 免 註 銷 數 Cancelling	
	件 數 Number	金 額 Aount	件 數 Number	金 額 Aount	件 數 Number	金 額 Aount	件 數 Number	金 額 Aount
民國 91 年度 FY2002	77,870	951,341	61,647	499,735	16,844	187,909	552	25,088
民國 92 年度 FY2003	65,008	514,337	50,485	381,411	10,069	68,157	752	117,245
民國 93 年度 FY2004	60,725	467,680	48,366	324,851	10,235	100,570	451	39,939
民國 94 年度 FY2005	61,216	366,279	45,350	231,685	10,577	74,915	634	16,172
民國 95 年度 FY2006	...	...	...	...	...	...	...	...
民國 96 年度 FY2007	...	...	...	...	...	...	...	...
民國 97 年度 FY2008	...	...	...	...	...	...	...	...
民國 98 年度 FY2009	...	...	...	...	...	...	...	...
民國 99 年度 FY2010	...	...	...	...	...	...	...	...
民國 100 年度 FY2011	...	...	...	...	...	...	...	...
地 價 稅 Land Value Tax	...	...	...	...	...	...	...	...
田 賦 Agricultural Land Tax	...	...	...	...	...	...	...	...
土 地 增 值 稅 Land Value Increment Tax	...	...	...	...	...	...	...	...
房 屋 稅 House Tax	...	...	...	...	...	...	...	...
使 用 牌 照 稅 Vehicle License Tax	...	...	...	...	...	...	...	...
契 稅 Deed Tax	...	...	...	...	...	...	...	...
印 花 稅 Stamp Tax	...	...	...	...	...	...	...	...
娛 樂 稅 Amusement Tax	...	...	...	...	...	...	...	...
教 育 捐 Education Surtax	...	...	...	...	...	...	...	...
罰 鍰 Punitive Fine	...	...	...	...	...	...	...	...

資料來源：根據以前年度各項欠稅處理情形表編製

附 註：1.本表91年度以前係含國稅資料。

2.自92年度起僅列地方稅資料。



## 查(核)定開徵數情形表及未徵數分析表

單位：新臺幣千元

### (一) 總 計

會計年度及稅目別 Fiscal Year  & Item of  Tax	(1) (1)=(2)+(3)+(4)+(5)+(6)  查(核)定開徵數 Opening Collection for Assessed (Verified)		(2)  實 徵 數 Tox Collection		(3)  減免註銷數 Cancelled	
	件數Cases	金額 Amount	件數Cases	金額 Amount	件數 Cases	金額 Amount
	民國 95 年度 FY2006	1,381,780	12,790,951	1,141,822	9,763,872	6,610
民國 96 年度 FY2007	1,428,739	12,590,024	1,171,088	9,846,633	12,098	319,250
民國 97 年度 FY2008	1,424,289	12,050,793	1,183,472	9,531,847	4,312	270,660
民國 98 年度 FY2009	1,419,002	11,715,143	1,185,479	9,342,203	5,789	239,270
民國 99 年度 FY2010	1,427,162	12,335,862	1,208,711	9,993,504	5,473	225,572
民國 100 年度 FY2011	1,440,672	12,611,366	1,244,268	10,691,930	6,739	236,754
<b>縣 市 稅</b> County and City Taxes	<b>1,408,860</b>	<b>12,143,373</b>	<b>1,236,025</b>	<b>10,624,450</b>	<b>5,699</b>	<b>227,995</b>
地 價 稅 Land Value Tax	463,208	2,155,678	379,316	1,770,287	270	7,441
土 地 增 值 稅 Land Value Increment Tax	27,104	3,008,794	24,702	2,539,982	787	103,091
房 屋 稅 House Tax	367,733	2,744,401	343,804	2,494,115	664	9,383
使 用 牌 照 稅 Vehicle License Tax	503,388	3,722,874	447,344	3,347,433	2,990	95,803
契 稅 Deed Tax	11,417	293,389	11,009	284,365	179	4,517
印 花 稅 Stamp Tax	20,990	142,582	19,590	133,562	616	6,666
娛 樂 稅 Amusement Tax	15,020	75,655	10,260	54,706	193	1,094
<b>罰 鍰</b> Punitive Fine	<b>31,812</b>	<b>467,993</b>	<b>8,243</b>	<b>67,480</b>	<b>1,040</b>	<b>8,759</b>

資料來源：根據財稅資料中心報表代號 (WXX548P及WXX510P) 編製。

附 註：1. 減免註銷數包含逾徵收期限數。

2. (一) 總計 = (二) 本年度 + (三) 以前年度

# Analysis of Assess Levy and Unable Collection

## (I) Grand Total

Unit : N. T. \$1, 000

(4) 逾徵收期限數 Over Due		(5) 逾核課期 限數 Excess Assessment		(6) 合 計 Total		未 徵 數 餘 額 Baiance of Tax Not Collected		未 逾 限 繳 日 未 徵 數	
						繳款書未送達未徵數 Have Not Been Served the Payment Notice		Have Not Exceed Deadline of Payment	
件數 Cases	金額 Amount	件數 Cases	金額 Amount	件數 Cases	金額 Amount	件數 Cases	金額 Amount	件數 Cases	金額 Amount
<b>10,267</b>	<b>60,678</b>	—	—	<b>223,081</b>	<b>2,385,616</b>	<b>55,039</b>	<b>316,751</b>	<b>6,753</b>	<b>250,884</b>
<b>18,119</b>	<b>141,002</b>	<b>7,354</b>	<b>32,765</b>	<b>220,080</b>	<b>2,250,376</b>	<b>52,164</b>	<b>281,510</b>	<b>6,429</b>	<b>210,028</b>
<b>20,894</b>	<b>167,981</b>	<b>6,708</b>	<b>30,544</b>	<b>208,903</b>	<b>2,049,761</b>	<b>52,804</b>	<b>277,807</b>	<b>5,446</b>	<b>100,961</b>
<b>19,415</b>	<b>191,367</b>	<b>6,436</b>	<b>29,593</b>	<b>201,883</b>	<b>1,912,710</b>	<b>51,323</b>	<b>227,051</b>	<b>7,857</b>	<b>168,149</b>
<b>21,711</b>	<b>205,055</b>	<b>6,098</b>	<b>28,256</b>	<b>185,169</b>	<b>1,883,475</b>	<b>43,289</b>	<b>224,440</b>	<b>6,404</b>	<b>228,158</b>
<b>14,656</b>	<b>154,644</b>	<b>5,965</b>	<b>25,614</b>	<b>169,044</b>	<b>1,502,424</b>	<b>42,649</b>	<b>199,915</b>	<b>5,410</b>	<b>139,467</b>
<b>13,170</b>	<b>116,831</b>	<b>5,960</b>	<b>25,446</b>	<b>148,005</b>	<b>1,148,359</b>	<b>42,626</b>	<b>199,601</b>	<b>5,082</b>	<b>135,850</b>
3,257	23,629	5,645	24,273	74,720	330,048	39,531	105,814	1,121	7,086
23	5,967	-	-	1,592	359,754	407	80,597	1,150	116,793
3,635	48,149	189	343	19,441	192,411	1,156	6,146	560	2,317
5,577	35,219	117	812	47,360	243,607	1,247	6,182	1,451	3,969
2	34	-	-	227	4,473	14	238	196	3,871
-	-	-	-	783	2,062	207	355	574	1,672
676	3,833	9	18	3,882	16,004	64	269	30	142
<b>1,485</b>	<b>37,521</b>	<b>5</b>	<b>168</b>	<b>21,039</b>	<b>354,065</b>	<b>23</b>	<b>314</b>	<b>328</b>	<b>3,617</b>



## 查(核)定開徵數情形表及未徵數分析表(續一)

單位：新臺幣千元

### (一) 總 計

會計年度及稅目別 Fiscal Year  & Item of  Tax	未 徵 數 餘 額		Unable		Collection		Amount
	行 政 救 濟 未 徵 數 Administrative Remedies		分 期 繳 納 未 徵 數 Pay by Stages		特 殊 原 因 未 徵 數 Special Reason		
	件數 Cases	金額 Amount	件數 Cases	金額 Amount	件數 Cases	金額 Amount	
民國 95 年度 FY2006	<b>71</b>	<b>14,863</b>	-	-	<b>16,032</b>	<b>72,806</b>	
民國 96 年度 FY2007	<b>173</b>	<b>66,191</b>	-	-	<b>15,639</b>	<b>68,627</b>	
民國 97 年度 FY2008	<b>119</b>	<b>79,112</b>	-	-	<b>11,011</b>	<b>73,642</b>	
民國 98 年度 FY2009	<b>89</b>	<b>39,883</b>	-	-	<b>9,994</b>	<b>74,942</b>	
民國 99 年度 FY2010	<b>164</b>	<b>41,147</b>	-	-	<b>8,899</b>	<b>76,122</b>	
民國 100 年度 FY2011	<b>113</b>	<b>37,969</b>	-	-	<b>8,369</b>	<b>77,053</b>	
<b>縣 市 稅</b> County and City Taxes	<b>108</b>	<b>37,643</b>	-	-	<b>8,042</b>	<b>77,034</b>	
地 價 稅 Land Value Tax	23	4,900	-	-	7,256	76,914	
土 地 增 值 稅 Land Value Increment Tax	0	0	-	-	-	-	
房 屋 稅 House Tax	70	32,685	-	-	489	83	
使 用 牌 照 稅 Vehicle License Tax	14	58	-	-	293	36	
契 稅 Deed Tax	-	-	-	-	-	-	
印 花 稅 Stamp Tax	-	-	-	-	-	-	
娛 樂 稅 Amusement Tax	-	-	-	-	4	1	
<b>罰 鍰</b> Punitive Fine	<b>5</b>	<b>326</b>	-	-	<b>327</b>	<b>19</b>	

資料來源：根據財稅資料中心報表代號 (WXX548P及WXX510P) 編製。

附 註：1. 減免註銷數包含逾徵收期限數。

2. (一) 總計 = (二) 本年度 + (三) 以前年度

Analysis of Assess Levy and Unable Collection(Cont.1)  
(I)Grand Total

Unit : N. T. \$1, 000

欠稅數		Tax		Arrears		Amount			
送達未逾滯納期 欠稅數 Service of Notice Has not Exceed Delinquency Periods		待移送執行未結 欠稅數 Transferred to Law Court Not Yet Closed		移送執行未結 欠稅數 Transferred to Law Court Not Yet Closed		取得執行憑證 欠稅數 Executive Evidence		其他 欠稅數 Others	
件數 Cases	金額 Amount	件數 Cases	金額 Amount	件數 Cases	金額 Amount	件數 Cases	金額 Amount	件數 Cases	金額 Amount
<b>2,649</b>	<b>24,234</b>	-	-	<b>90,854</b>	<b>1,264,077</b>	<b>46,429</b>	<b>396,303</b>	<b>1,546</b>	<b>11,300</b>
<b>2,838</b>	<b>22,640</b>	<b>7,345</b>	<b>42,681</b>	<b>69,442</b>	<b>1,045,291</b>	<b>66,007</b>	<b>512,218</b>	<b>43</b>	<b>1,190</b>
<b>2,213</b>	<b>25,254</b>	<b>7,331</b>	<b>38,730</b>	<b>50,402</b>	<b>880,530</b>	<b>79,389</b>	<b>572,531</b>	<b>188</b>	<b>1,194</b>
<b>1,293</b>	<b>11,498</b>	<b>1,810</b>	<b>15,878</b>	<b>39,841</b>	<b>757,221</b>	<b>89,489</b>	<b>617,504</b>	<b>187</b>	<b>584</b>
<b>990</b>	<b>7,713</b>	<b>3,173</b>	<b>29,398</b>	<b>37,994</b>	<b>703,105</b>	<b>84,097</b>	<b>572,977</b>	<b>159</b>	<b>415</b>
<b>591</b>	<b>3,049</b>	<b>1,671</b>	<b>9,842</b>	<b>30,602</b>	<b>498,464</b>	<b>79,529</b>	<b>536,253</b>	<b>110</b>	<b>412</b>
<b>472</b>	<b>1,791</b>	<b>1,450</b>	<b>6,407</b>	<b>26,209</b>	<b>391,923</b>	<b>63,926</b>	<b>297,700</b>	<b>90</b>	<b>410</b>
169	262	527	2,387	8,981	86,813	17,047	45,819	65	53
-	-	-	-	24	157,554	11	4,810	-	-
124	815	85	503	5,526	80,922	11,420	68,583	11	357
90	350	815	3,472	10,903	62,153	32,533	167,387	14	0
-	-	-	-	2	24	13	278	-	-
-	-	-	-	0	0	1	35	-	-
87	302	23	45	773	4,457	2,901	10,788	-	-
<b>119</b>	<b>1,258</b>	<b>221</b>	<b>3,435</b>	<b>4,393</b>	<b>106,541</b>	<b>15,603</b>	<b>238,553</b>	<b>20</b>	<b>2</b>

## 查(核)定開徵數情形表及未徵數分析表(續二)

單位：新臺幣千元

(二) 本 年 度

會計年度及稅目別 Fiscal Year & Item of Tax	(1) (1)=(2)+(3)+(4)+(5)+(6) 查(核)定開徵數 Opening Collection for Assessed (Verified)		(2) 實 徵 數 Tox Collection		(3) 減免註銷數 Cancelled	
	件數 Cases	金額 Amount	件數Cases	金額 Amount	件數 Cases	金額 Amount
	民國 95 年度 FY2006	1,155,548	10,506,324	1,090,641	9,308,669	3,268
民國 96 年度 FY2007	1,192,902	10,254,965	1,119,025	9,277,868	12,587	317,571
民國 97 年度 FY2008	1,192,317	9,802,461	1,128,367	9,042,986	4,635	249,725
民國 98 年度 FY2009	1,199,981	9,680,384	1,135,911	8,972,008	5,434	201,956
民國 99 年度 FY2010	1,215,165	10,426,663	1,158,379	9,611,217	4,799	203,665
民國 100 年度 FY2011	1,239,223	10,729,854	1,188,936	10,112,063	5,085	203,626
縣 市 稅 County and City Taxes	1,232,926	10,651,368	1,186,419	10,086,275	5,046	201,785
地 價 稅 Land Value Tax	380,011	1,718,579	355,642	1,634,850	225	5,246
土 地 增 值 稅 Land Value Increment Tax	25,490	2,558,399	23,330	2,279,136	609	80,849
房 屋 稅 House Tax	340,412	2,448,622	335,191	2,409,949	596	9,375
使 用 牌 照 稅 Vehicle License Tax	444,659	3,442,432	432,565	3,299,668	2,722	94,599
契 稅 Deed Tax	11,049	285,460	10,680	277,195	158	4,116
印 花 稅 Stamp Tax	20,655	141,170	19,335	132,640	541	6,519
娛 樂 稅 Amusement Tax	10,650	56,706	9,676	52,837	195	1,081
罰 鍰 Punitive Fine	6,297	78,486	2,517	25,788	39	1,841

資料來源：根據財稅資料中心報表代號 (WXX548P及WXX510P) 編製。

附 註：1. 減免註銷數包含逾徵收期限數。

2. (一) 總計 = (二) 本年度 +(三) 以前年度

## Analysis of Assess Levy and Unable Collection(Cont. 2)

## (II)Current Fiscal Year

Unit : N. T. \$1, 000

(4) 逾徵收期 限數 Over Due		(5) 逾核課期 限數 Excess Assessment		未徵數餘額 Balance of Tax Not Collected					
				(6) 合計 Total		繳款書未送 達未徵數		未逾限繳日未徵數	
件數 Cases	金額 Amount	件數 Cases	金額 Amount			件數 Cases	金額 Amount	件數 Cases	金額 Amount
-	-	-	-	<b>61,639</b>	<b>678,893</b>	<b>32,754</b>	<b>232,563</b>	<b>5,896</b>	<b>244,654</b>
-	-	<b>131</b>	<b>271</b>	<b>61,159</b>	<b>659,255</b>	<b>28,766</b>	<b>195,108</b>	<b>5,669</b>	<b>193,598</b>
-	-	<b>88</b>	<b>214</b>	<b>59,227</b>	<b>509,536</b>	<b>28,699</b>	<b>182,195</b>	<b>4,636</b>	<b>96,192</b>
-	-	<b>39</b>	<b>99</b>	<b>58,597</b>	<b>506,321</b>	<b>28,028</b>	<b>162,233</b>	<b>6,192</b>	<b>159,657</b>
-	-	<b>43</b>	<b>175</b>	<b>51,944</b>	<b>611,606</b>	<b>21,316</b>	<b>163,316</b>	<b>6,101</b>	<b>222,343</b>
-	-	<b>19</b>	<b>24</b>	<b>45,183</b>	<b>414,141</b>	<b>20,532</b>	<b>145,283</b>	<b>5,081</b>	<b>137,449</b>
-	-	<b>19</b>	<b>24</b>	<b>41,442</b>	<b>363,284</b>	<b>20,511</b>	<b>144,989</b>	<b>4,761</b>	<b>133,943</b>
-	-	16	22	24,128	78,461	18,448	55,956	932	5,735
-	-	-	-	1,551	198,414	399	80,546	1,150	116,793
-	-	3	2	4,622	29,296	677	4,750	521	2,135
-	-	-	-	9,372	48,165	709	2,916	1,358	3,595
-	-	-	-	211	4,149	13	216	196	3,871
-	-	-	-	779	2,011	205	339	574	1,672
-	-	-	-	779	2,788	60	266	30	142
-	-	-	-	<b>3,741</b>	<b>50,857</b>	<b>21</b>	<b>294</b>	<b>320</b>	<b>3,506</b>

## 查(核)定開徵數情形表及未徵數分析表(續三)

單位：新臺幣千元

### (二) 本 年 度

會計年度及稅目別 Fiscal Year  & Item of  Tax	未 徵 數 餘 額 Unable Collection Amount					
	行 政 救 濟 未 徵 數 Administrative Remedy		分 期 繳 納 未 徵 數 Installment		特 殊 原 因 未 徵 數 Special Reason	
	件數 Cases	金額 Amount	件數 Cases	金額 Amount	件數 Cases	金額 Amount
民國 95 年度 FY2006	<b>29</b>	<b>6,487</b>	-	-	<b>458</b>	<b>89</b>
民國 96 年度 FY2007	<b>119</b>	<b>63,349</b>	-	-	<b>578</b>	<b>89</b>
民國 97 年度 FY2008	<b>36</b>	<b>21,488</b>	-	-	<b>687</b>	<b>102</b>
民國 98 年度 FY2009	<b>14</b>	<b>7,424</b>	-	-	<b>411</b>	<b>97</b>
民國 99 年度 FY2010	<b>56</b>	<b>7,853</b>	-	-	<b>54</b>	<b>522</b>
民國 100 年度 FY2011	<b>29</b>	<b>1,779</b>	-	-	<b>136</b>	<b>46</b>
<b>縣 市 稅</b> County and City Taxes	<b>25</b>	<b>1,745</b>	-	-	<b>134</b>	<b>46</b>
地 價 稅 Land Value Tax	14	1,471	-	-	17	26
土 地 增 值 稅 Land Value Increment Tax	-	-	-	-	-	-
房 屋 稅 House Tax	1	240	-	-	76	14
使 用 牌 照 稅 Vehicle License Tax	10	34	-	-	40	6
契 稅 Deed Tax	-	-	-	-	-	-
印 花 稅 Stamp Tax	-	-	-	-	-	-
娛 樂 稅 Amusement Tax	-	-	-	-	1	0
<b>罰 鍰</b> Punitive Fine	<b>4</b>	<b>34</b>	-	-	<b>2</b>	<b>0</b>

資料來源：根據財稅資料中心報表代號 (WXX548P及WXX510P) 編製。

附 註：1. 減免註銷數包含逾徵收期限數。

2. (一) 總計 = (二) 本年度 + (三) 以前年度

## Analysis of Assess Levy and Unable Collection(Cont. 3)

## (II)Current Fiscal Year

Unit : N. T. \$1, 000

欠 稅 數		Tax		Arrears		Amount			
送達未逾滯納期 欠稅數Deliverable and not Exceed Delinquent Periods		待移送強制執行 欠稅數Enforcement		移送執行未結 欠稅數Enforcement		取得執行憑證 欠稅數Executive Evidence		其 他 欠 稅 數 Others	
件數 Cases	金額 Amount	件數 Cases	金額 Amount	件數 Cases	金額 Amount	件數 Cases	金額 Amount	件數 Cases	金額 Amount
<b>2,337</b>	<b>21,939</b>	<b>3,708</b>	<b>34,398</b>	<b>16,208</b>	<b>136,161</b>	<b>249</b>	<b>2,602</b>	-	-
<b>2,458</b>	<b>19,941</b>	<b>6,032</b>	<b>36,484</b>	<b>17,024</b>	<b>146,407</b>	<b>513</b>	<b>4,279</b>	-	-
<b>2,027</b>	<b>24,186</b>	<b>6,778</b>	<b>35,764</b>	<b>14,550</b>	<b>132,230</b>	<b>1,812</b>	<b>17,379</b>	<b>2</b>	<b>0</b>
<b>967</b>	<b>10,269</b>	<b>1,332</b>	<b>14,433</b>	<b>18,973</b>	<b>132,905</b>	<b>2,678</b>	<b>19,303</b>	<b>2</b>	<b>0</b>
<b>698</b>	<b>6,591</b>	<b>2,604</b>	<b>28,341</b>	<b>18,693</b>	<b>158,994</b>	<b>2,422</b>	<b>23,646</b>	-	<b>0</b>
<b>465</b>	<b>2,748</b>	<b>1,329</b>	<b>8,933</b>	<b>15,805</b>	<b>103,533</b>	<b>1,806</b>	<b>14,370</b>	-	<b>0</b>
<b>347</b>	<b>1,492</b>	<b>1,141</b>	<b>5,857</b>	<b>13,456</b>	<b>70,627</b>	<b>1,067</b>	<b>4,585</b>	-	-
71	97	464	2,329	4,182	12,847	-	-	-	-
-	-	-	-	2	1,075	-	-	-	-
105	708	67	461	2,980	20,128	195	860	-	-
82	323	596	3,034	5,853	35,134	724	3,123	-	-
2	62	-	-	-	-	-	-	-	-
-	-	-	-	-	-	-	-	-	-
87	302	14	33	439	1,443	148	602	-	-
<b>118</b>	<b>1,256</b>	<b>188</b>	<b>3,076</b>	<b>2,349</b>	<b>32,906</b>	<b>739</b>	<b>9,785</b>	-	-

## 查(核)定開徵數情形表及未徵數分析表(續四)

單位：新臺幣千元

(三) 以前年度

會計年度及稅目別 Fiscal Year & Item of Tax	(1) (1)=(2)+(3)+(4)+(5)+(6) 查(核)定開徵數 Opening Collection for Assessed (Verified)		(2) 實徵數 Tox Collection		(3) 減免註銷數 Cancelling	
	件數Cases	金額 Amount	件數 Cases	金額 Amount	件數 Cases	金額 Amount
	民國 95 年度 FY2006	226,232	2,284,627	51,181	455,203	3,342
民國 96 年度 FY2007	235,837	2,335,059	52,063	568,765	-489	1,679
民國 97 年度 FY2008	231,972	2,248,332	55,105	488,861	-323	20,935
民國 98 年度 FY2009	219,021	2,034,759	49,568	370,195	355	37,314
民國 99 年度 FY2010	211,997	1,909,199	50,332	382,287	674	21,907
民國 100 年度 FY2011	201,449	1,881,512	55,332	579,867	1,654	33,128
縣 市 稅 County and City Taxes	175,934	1,492,005	49,606	538,175	653	26,210
地 價 稅 Land Value Tax	83,197	437,099	23,674	135,437	45	2,195
土 地 增 值 稅 Land Value Increment Tax	1,614	450,395	1,372	260,846	178	22,242
房 屋 稅 House Tax	27,321	295,779	8,613	84,166	68	8
使 用 牌 照 稅 Vehicle License Tax	58,729	280,442	14,779	47,765	268	1,204
契 稅 Deed Tax	368	7,929	329	7,170	21	401
印 花 稅 Stamp Tax	335	1,412	255	922	75	147
娛 樂 稅 Amusement Tax	4,370	18,949	584	1,869	2	13
罰 鍰 Punitive Fine	25,515	389,507	5,726	41,692	1,001	6,918

資料來源：根據財稅資料中心報表代號 (WXX548P及WXX510P) 編製。

附 註：1. 減免註銷數包含逾徵收期限數。

2. (一) 總計 = (二) 本年度 + (三) 以前年度

## Analysis of Assess Levy and Unable Collection(Cont.4)

(III)Previous Fiscal Year

Unit : N. T. \$1, 000

(4) 逾徵收期限數 Over Due		(5) 逾核課期 限數 Excess Assessment		(6) 計		未徵數餘額 Baiance of Tax Not Collected			
						合 Total		繳款書未送達未徵 數	
件數 Cases	金額 Amount	件數 Cases	金額 Amount	件數 Cases	金額 Amount	Undeliverable Tax Bill		Not Exceed Date of Payment	
件數 Cases	金額 Amount	件數 Cases	金額 Amount	件數 Cases	金額 Amount	件數 Cases	金額 Amount	件數 Cases	金額 Amount
<b>10,267</b>	<b>60,678</b>	-	-	<b>161,442</b>	<b>1,706,723</b>	<b>22,285</b>	<b>84,188</b>	<b>857</b>	<b>6,230</b>
<b>18,119</b>	<b>141,002</b>	<b>7,223</b>	<b>32,494</b>	<b>158,921</b>	<b>1,591,121</b>	<b>23,398</b>	<b>86,402</b>	<b>760</b>	<b>16,430</b>
<b>20,894</b>	<b>167,981</b>	<b>6,620</b>	<b>30,330</b>	<b>149,676</b>	<b>1,540,225</b>	<b>24,105</b>	<b>95,612</b>	<b>810</b>	<b>4,769</b>
<b>19,415</b>	<b>191,367</b>	<b>6,397</b>	<b>29,494</b>	<b>143,286</b>	<b>1,406,389</b>	<b>23,295</b>	<b>64,818</b>	<b>1,665</b>	<b>8,492</b>
<b>21,711</b>	<b>205,055</b>	<b>6,055</b>	<b>28,081</b>	<b>133,225</b>	<b>1,271,869</b>	<b>21,973</b>	<b>61,124</b>	<b>303</b>	<b>5,815</b>
<b>14,656</b>	<b>154,644</b>	<b>5,946</b>	<b>25,590</b>	<b>123,861</b>	<b>1,088,283</b>	<b>22,117</b>	<b>54,632</b>	<b>329</b>	<b>2,018</b>
<b>13,171</b>	<b>117,123</b>	<b>5,941</b>	<b>25,422</b>	<b>106,563</b>	<b>785,075</b>	<b>22,115</b>	<b>54,612</b>	<b>321</b>	<b>1,907</b>
3,257	23,629	5,629	24,251	50,592	251,587	21,083	49,858	189	1,351
23	5,967	-	-	41	161,340	8	51	-	-
3,635	48,149	186	341	14,819	163,115	479	1,396	39	182
5,577	35,219	117	812	37,988	195,442	538	3,266	93	374
2	34	-	-	16	324	1	22	-	-
1	292	-	-	4	51	2	16	-	-
676	3,833	9	18	3,103	13,216	4	3	-	-
<b>1,485</b>	<b>37,521</b>	<b>5</b>	<b>168</b>	<b>17,298</b>	<b>303,208</b>	<b>2</b>	<b>20</b>	<b>8</b>	<b>111</b>



查(核)定開徵數情形表及未徵數分析表(續五完)

單位：新臺幣千元

(三) 以前年度

會計年度及稅目別 Fiscal Year & Item of Tax	未徵數餘額		Unable Collection		Amount	
	行未	政徵	救濟數	分期繳納未徵數	特殊原因未徵數	Special Reason
	件數 Cases	金額 Amount	件數 Cases	金額 Amount	件數 Cases	金額 Amount
民國 95 年度 FY2006	42	8,376	-	-	15,574	72,717
民國 96 年度 FY2007	54	2,842	-	-	15,061	68,538
民國 97 年度 FY2008	83	57,624	-	-	10,324	73,540
民國 98 年度 FY2009	75	32,459	-	-	9,583	74,845
民國 99 年度 FY2010	108	33,294	-	-	8,845	75,600
民國 100 年度 FY2011	84	36,190	-	-	8,233	77,007
縣市稅 County and City Taxes	83	35,898	-	-	7,908	76,988
地價稅 Land Value Tax	9	3,429	-	-	7,239	76,888
土地增值稅 Land Value Increment Tax	-	-	-	-	-	-
房屋稅 House Tax	69	32,445	-	-	413	69
使用牌照稅 Vehicle License Tax	4	24	-	-	253	30
契稅 Deed Tax	-	-	-	-	-	-
印花稅 Stamp Tax	1	-	-	-	-	-
娛樂稅 Amusement Tax	-	-	-	-	3	1
罰鍰 Punitive Fine	1	292	-	-	325	19

資料來源：根據財稅資料中心報表代號 (WXX548P及WXX510P) 編製。

附註：1. 減免註銷數包含逾徵收期限數。

2. (一) 總計 = (二) 本年度 + (三) 以前年度

## Analysis of Assess Levy and Unable Collection(Cont.5 End)

(III)Previous Fiscal Year

Unit : N. T. \$1,000

欠 稅 數		Tax		Arrears		Amount			
送達未逾滯納期 欠 稅 數 Deliverable and not Exceed Delinquent Periods		待 移 送 執 行 欠 稅 數 Have Not Been Served the Payment Notice		移 送 執 行 未 結 欠 稅 數 Have Not Been Served the Payment Notice		取 得 執 行 憑 證 欠 稅 數 Executive Evidence		其 他 欠 稅 數 Others	
件 數 Cases	金 額 Amount	件 數 Cases	金 額 Amount	件 數 Cases	金 額 Amount	件 數 Cases	金 額 Amount	件 數 Cases	金 額 Amount
<b>312</b>	<b>2,295</b>	-	-	<b>74,646</b>	<b>1,127,916</b>	<b>46,180</b>	<b>393,701</b>	<b>1,546</b>	<b>11,300</b>
<b>380</b>	<b>2,699</b>	<b>1,313</b>	<b>6,197</b>	<b>52,418</b>	<b>898,884</b>	<b>65,494</b>	<b>507,939</b>	<b>43</b>	<b>1,190</b>
<b>186</b>	<b>1,068</b>	<b>553</b>	<b>2,966</b>	<b>35,852</b>	<b>748,300</b>	<b>77,577</b>	<b>555,152</b>	<b>186</b>	<b>1,194</b>
<b>326</b>	<b>1,229</b>	<b>478</b>	<b>1,445</b>	<b>20,868</b>	<b>624,316</b>	<b>86,811</b>	<b>598,201</b>	<b>185</b>	<b>584</b>
<b>292</b>	<b>1,122</b>	<b>569</b>	<b>1,057</b>	<b>19,301</b>	<b>544,111</b>	<b>81,675</b>	<b>549,331</b>	<b>159</b>	<b>415</b>
<b>126</b>	<b>301</b>	<b>342</b>	<b>909</b>	<b>14,797</b>	<b>394,931</b>	<b>77,723</b>	<b>521,883</b>	<b>110</b>	<b>412</b>
<b>125</b>	<b>299</b>	<b>309</b>	<b>550</b>	<b>12,753</b>	<b>321,296</b>	<b>62,859</b>	<b>293,115</b>	<b>90</b>	<b>410</b>
98	165	63	58	4,799	73,966	17,047	45,819	65	53
-	-	-	-	22	156,479	11	4,810	-	-
19	107	18	42	2,546	60,794	11,225	67,723	11	357
8	27	219	438	5,050	27,019	31,809	164,264	14	0
-	-	-	-	2	24	13	278	-	-
-	-	-	-	-	-	1	35	-	-
-	-	9	12	334	3,014	2,753	10,186	-	-
<b>1</b>	<b>2</b>	<b>33</b>	<b>359</b>	<b>2,044</b>	<b>73,635</b>	<b>14,864</b>	<b>228,768</b>	<b>20</b>	<b>2</b>

表7. 本縣各項稅收納庫數

單位：新臺幣千元

(一) 總計

會計年度別及稅目別 Fiscal Year & Item of Tax	實徵淨額 Net Actual Collection	納庫數				
		合計 Total	國庫 National Treasury	中央統籌專戶 Distribution of Central Gov't	重建基金 庫 Reconstruction Fund	省庫 Provincial Treasuries
民國91年度 FY2002	11,957,276	11,957,276	1,915,056	1,515,119	428,173	—
民國92年度 FY2003	8,888,294	8,888,294	—	406,930	—	—
民國93年度 FY2004	9,940,485	9,940,475	—	554,873	—	—
民國94年度 FY2005	10,716,956	10,716,956	—	671,527	—	—
民國95年度 FY2006	9,925,687	9,925,687	—	498,125	—	—
民國96年度 FY2007	9,940,927	9,940,927	—	432,780	—	—
民國97年度 FY2008	9,584,991	9,584,991	—	352,766	—	—
民國98年度 FY2009	9,410,162	9,410,149	—	329,850	—	—
民國99年度 FY2010	10,021,913	10,021,913	—	426,065	—	—
民國100年度 FY2011	10,747,954	10,747,954	—	504,596	—	—
地價稅 Land Value Tax	1,758,684	1,758,684	—	—	—	—
土地增值稅 Land Value Increment Tax	2,522,981	2,522,981	—	504,596	—	—
房屋稅 House Tax	2,490,938	2,490,938	—	—	—	—
使用牌照稅 Vehicle License Tax	3,346,990	3,346,990	—	—	—	—
契稅 Deed Tax	284,086	284,086	—	—	—	—
印花稅 Stamp Tax	195,382	195,382	—	—	—	—
娛樂稅 Amusement Tax	54,648	54,648	—	—	—	—
教育捐 Education Surtax	-36	-36	—	—	—	—
罰鍰 Punitive Fine	94,281	94,281	—	—	—	—

資料來源：根據徵課會計報告表編製。

附註：本表91年度以前係含國稅資料、自92年度起僅列地方稅。

Table 7. Taxation Forwarded to Treasury

( I ) Grand Total

Unit : N.T.\$1,000

Pay		To		Treasury	未 納 庫 數
省 統 籌 專 戶 Distribution of Provincial Gov't	縣 庫 County Treasury	縣 統 籌 專 戶 Distribution of County Gov't	鄉 ( 鎮 市 ) 庫 Township Treasuries		Unforward to Treasury
—	5,914,821	718,344	1,465,763		—
—	6,259,877	727,398	1,494,089		—
—	7,047,987	758,548	1,579,067		10
—	7,643,328	779,203	1,622,898		—
—	7,008,045	786,396	1,633,121		—
—	6,941,613	843,632	1,722,902		—
—	6,647,516	856,197	1,728,512		—
—	6,537,832	848,156	1,694,311		13
—	7,005,607	864,702	1,725,539		—
—	7,530,712	906,743	1,805,903		—
—	879,342	351,738	527,604		—
—	2,018,385	—	—		—
—	996,374	498,188	996,376		—
—	3,346,990	—	—		—
—	—	56,817	227,269		—
—	195,382	—	—		—
—	—	—	54,648		—
—	-36	—	—		—
—	94,275	—	6		—

表7. 本縣各項稅收納庫數(續一)

單位：新臺幣千元

(二) 本 年 度

會計年度別及稅目別 Fiscal Year & Item of Tax	實徵淨額 Net Actual Collection	納 庫 數				
		合 計 Total	國 庫 National Treasury	中央統籌專戶 Distribution of Central Gov't	重建基金 庫 Reconstruction Fund	省 庫 Provincial Treasuries
民國91年度 FY2002	11,568,282	11,568,282	1,910,607	1,502,695	427,786	—
民國92年度 FY2003	8,416,798	8,416,798	—	355,132	—	—
民國93年度 FY2004	9,434,089	9,434,089	—	506,685	—	—
民國94年度 FY2005	9,947,573	9,947,573	—	574,023	—	—
民國95年度 FY2006	9,508,782	9,508,782	—	466,781	—	—
民國96年度 FY2007	9,369,899	9,369,899	—	376,927	—	—
民國97年度 FY2008	9,128,901	9,128,901	—	315,819	—	—
民國98年度 FY2009	9,054,422	9,054,422	—	305,187	—	—
民國99年度 FY2010	9,697,398	9,697,398	—	395,087	—	—
民國100年度 FY2011	10,185,614	10,185,614	—	455,827	—	—
地 價 稅 Land Value Tax	1,634,850	1,634,850	—	—	—	—
土 地 增 值 稅 Land Value Increment Tax	2,279,136	2,279,136	—	455,827	—	—
房 屋 稅 House Tax	2,409,948	2,409,948	—	—	—	—
使 用 牌 照 稅 Vehicle License Tax	3,300,436	3,300,436	—	—	—	—
契 稅 Deed Tax	277,195	277,195	—	—	—	—
印 花 稅 Stamp Tax	194,480	194,480	—	—	—	—
娛 樂 稅 Amusement Tax	52,837	52,837	—	—	—	—
教 育 捐 Education Surtax	—	—	—	—	—	—
罰 鍰 Punitive Fine	36,732	36,732	—	—	—	—

資料來源：根據徵課會計報告表編製。

附 註：本表91年度以前係含國稅資料、自92年度起僅列地方稅。

Table 7. Taxation Forwarded to Treasury (Cont. 1)

( II ) Current Fiscal Year

Unit : N.T.\$1,000

Pay		To		Treasury	未納庫數
省統籌專戶 Distribution of Provincial Gov't	縣庫 County Treasury	縣統籌專戶 Distribution of County Gov't	鄉(鎮市)庫 Township Treasuries		Unforward to Treasury
—	5,619,966	691,846	1,415,382		—
—	5,914,147	702,700	1,444,819		—
—	6,678,906	729,126	1,519,372		—
—	7,075,296	745,123	1,553,131		—
—	6,708,170	758,368	1,575,463		—
—	6,514,513	813,612	1,664,847		—
—	6,323,271	823,592	1,666,219		—
—	6,282,681	821,278	1,645,276		—
—	6,767,189	845,542	1,689,580		—
—	7,136,361	864,399	1,729,027		—
—	817,425	326,970	490,455		—
—	1,823,309	—	—		—
—	963,979	481,990	963,979		—
—	3,300,436	—	—		—
—	—	55,439	221,756		—
—	194,480	—	—		—
—	—	—	52,837		—
—	—	—	—		—
—	36,732	—	—		—

表7. 本縣各項稅收納庫數(續二)

單位：新臺幣千元

(三) 以前年度

會計年度別及稅目別 Fiscal Year & Item of Tax	實徵淨額 Net Actual Collection	納 庫 數				
		合 計 Total	國 庫 National Treasury	中央統籌專戶 Distribution of Central Gov't	重建基金 庫 Reconstruction Fund	省 庫 Provincial Treasuries
民國91年度 FY2002	548,210	548,210	74,768	63,310	387	—
民國92年度 FY2003	567,521	567,521	—	64,584	—	—
民國93年度 FY2004	548,897	548,887	—	55,287	—	—
民國94年度 FY2005	836,332	836,332	—	108,758	—	—
民國95年度 FY2006	481,232	481,232	—	42,111	—	—
民國96年度 FY2007	606,074	606,074	—	59,447	—	—
民國97年度 FY2008	513,637	513,637	—	46,069	—	—
民國98年度 FY2009	391,848	391,835	—	29,634	—	—
民國99年度 FY2010	403,038	403,038	—	34,323	—	—
民國100年度 FY2011	611,814	611,814	—	52,170	—	—
地 價 稅 Land Value Tax	135,437	135,437	—	—	—	—
土 地 增 值 稅 Land Value Increment Tax	260,847	260,847	—	52,170	—	—
房 屋 稅 House Tax	84,166	84,166	—	—	—	—
使 用 牌 照 稅 Vehicle License Tax	47,765	47,765	—	—	—	—
契 稅 Deed Tax	7,169	7,169	—	—	—	—
印 花 稅 Stamp Tax	922	922	—	—	—	—
娛 樂 稅 Amusement Tax	1,869	1,869	—	—	—	—
教 育 捐 Education Surtax	73	73	—	—	—	—
罰 鍰 Punitive Fine	73,566	73,566	—	—	—	—

資料來源：根據徵課會計報告表編製。

附 註：本表91年度以前係含國稅資料、自92年度起僅列地方稅。

Table 7. Taxation Forwarded to Treasury (Cont. 2)

( III ) Previous Fiscal Year

Unit : N.T.\$1,000

Pay		To		Treasury	未 納 庫 數
省 統 籌 專 戶 Distribution of Provincial Gov't	縣 庫 County Treasury	縣 統 籌 專 戶 Distribution of County Gov't	鄉 ( 鎮 市 ) 庫 Township Treasuries		Unforward to Treasury
—	328,696	27,713	53,336		—
—	416,675	29,369	56,893		—
—	401,442	30,400	61,758		10
—	618,945	35,689	72,940		—
—	349,307	29,507	60,307		—
—	451,167	32,761	62,699		—
—	368,468	34,045	65,055		—
—	282,205	28,279	51,717		13
—	296,488	25,639	46,588		—
—	432,382	45,355	81,907		—
—	67,719	27,088	40,630		—
—	208,677	—	—		—
—	33,666	16,833	33,667		—
—	47,765	—	—		—
—	—	1,434	5,735		—
—	922	—	—		—
—	—	—	1,869		—
—	73	—	—		—
—	73,560	—	6		—



表7. 本縣各項稅收納庫數(續三完)

單位：新臺幣千元

(四) 退還以前年度稅款

會計年度別及稅目別 Fiscal Year & Item of Tax	實退數 Net Amount Remitted	納庫數				
		合計 Total	國庫 National Treasury	中央統籌專戶 Distribution of Central Gov't	重建基金 庫 Reconstruction Fund	省庫 Provincial Treasuries
民國91年度 FY2002	159,216	159,216	70,319	50,886	—	—
民國92年度 FY2003	96,025	96,025	—	12,786	—	—
民國93年度 FY2004	42,501	42,501	—	7,099	—	—
民國94年度 FY2005	66,949	66,949	—	11,254	—	—
民國95年度 FY2006	64,327	64,327	—	10,767	—	—
民國96年度 FY2007	35,046	35,046	—	3,594	—	—
民國97年度 FY2008	57,547	57,547	—	9,122	—	—
民國98年度 FY2009	36,108	36,108	—	4,971	—	—
民國99年度 FY2010	78,523	78,523	—	3,345	—	—
民國100年度 FY2011	49,474	49,474	—	3,401	—	—
地價稅 Land Value Tax	11,603	11,603	—	—	—	—
土地增值稅 Land Value Increment Tax	17,002	17,002	—	3,401	—	—
房屋稅 House Tax	3,176	3,176	—	—	—	—
使用牌照稅 Vehicle License Tax	1,211	1,211	—	—	—	—
契稅 Deed Tax	278	278	—	—	—	—
印花稅 Stamp Tax	20	20	—	—	—	—
娛樂稅 Amusement Tax	58	58	—	—	—	—
教育捐 Education Surtax	109	109	—	—	—	—
罰鍰 Punitive Fine	16,017	16,017	—	—	—	—

資料來源：根據徵課會計報告表編製。

附註：本表91年度以前係含國稅資料、自92年度起僅列地方稅。

Table 7. Taxation Forwarded to Treasury (Cont. 3 End)

( IIII ) Tax Income Returned

Unit : N.T.\$1,000

Pay		To		Treasury	未 納 庫 數
省 統 籌 專 戶 Distribution of Provincial Gov't	縣 庫 County Treasury	縣 統 籌 專 戶 Distribution of County Gov't	鄉 ( 鎮 市 ) 庫 Township Treasuries		Unforward to Treasury
—	33,841	1,215	2,955		—
—	70,945	4,671	7,623		—
—	32,361	978	2,063		—
—	50,913	1,609	3,173		—
—	49,432	1,479	2,649		—
—	24,067	2,741	4,644		—
—	44,223	1,440	2,762		—
—	27,054	1,401	2,682		—
—	58,070	6,479	10,629		—
—	38,031	3,011	5,031		—
—	5,802	2,320	3,481		—
—	13,601	—	—		—
—	1,271	635	1,270		—
—	1,211	—	—		—
—	—	56	222		—
—	20	—	—		—
—	—	—	58		—
—	109	—	—		—
—	16,017	—	—		—

單位：{ 件數：件  
金額：新臺幣千元

表8. 本縣違章漏稅案件處理及財務罰鍰執行情形

會計年度及稅目別 Fiscal Year &Item of Tax	受 理 情 形 Nos. of Cases Accepted			本 期 審 理 情 形 Nos. of Interrogating Cases in this Term			
	(1)上期未 結件數 Unclosed Cases of Last Term	(2)本期受理 件數 Accepted Cases in This Term	(3) 合 計 Total	(4) 依法免議 件數 Cases Not Indictable	(5)依法免罰 件數 Fine Free Cases	處 罰 Cases Find	
						(6)件數 Cases	(7) 金額Amount
民國 91 年度 FY2002	118	10,804	10,922	29	769	10,069	313,235
民國 92 年度 FY2003	2	8,653	8,655	—	132	8,521	140,573
民國 93 年度 FY2004	7	7,694	7,701	—	465	7,213	129,405
民國 94 年度 FY2005	16	4,550	4,566	73	287	4,204	64,400
民國 95 年度 FY2006	4	8,284	8,288	423	237	7,500	97,940
民國 96 年度 FY2007	857	7,511	8,368	246	213	7,132	99,647
民國 97 年度 FY2008	1,365	9,015	10,380	141	297	7,562	99,341
民國 98 年度 FY2009	2,279	7,868	10,147	120	703	7,843	99,379
民國 99 年度 FY2010	282	10,913	11,195	149	638	10,120	155,542
民國 100 年度 FY2011	304	6,197	6,501	101	136	6,218	80,163
土 地 稅 Land Tax	—	—	—	—	—	—	—
房 屋 稅 House Tax	2	42	44	—	17	24	4,123
使 用 牌 照 稅 Vehicle Lincense Tax	298	6,085	6,383	101	107	6,136	74,472
契 稅 Deed Tax	3	50	53	—	—	50	1,383
印 花 稅 Stamp Tax	1	6	7	—	—	6	155
娛 樂 稅 Amusement Tax	—	14	14	—	12	2	30

資料來源：根據違章漏稅案件處理及財務罰鍰執行情形表編製。

Table 8. The Management of Tax Evasion Law And Execution Status of Fine

Unit: { Nos. of Cases : Case  
Amount : N. T\$1, 000

形 Term	本 期 繳 納 及 移 送 情 形 Cases of Fine Paid and Transferred to Law Court in This Term					
(8)未結件數 Cases unclosed	自 行 繳 納 Paid		移 送 法 院 Transferred to Law Court		合 計 Total	
	(9) 件數 Cases	(10)金 額 Amount	(11) 件數 Cases	(12)金 額 Amount	(13) 件 數Cases	(14)金 額 Amount
55	5,914	75,941	7,142	683,204	13,056	759,145
2	4,840	46,284	6,580	122,120	11,420	168,404
23	4,598	37,452	6,276	119,250	10,874	156,702
2	3,496	22,844	4,615	116,808	8,111	139,652
128	2,024	11,237	4,120	63,349	6,144	74,586
777	4,103	28,850	6,561	87,456	10,664	116,306
2,380	4,299	20,814	5,952	81,733	10,251	102,547
1,481	4,423	45,415	6,197	79,286	10,620	124,701
288	5,804	40,299	13,628	214,649	19,432	254,948
46	4,343	26,516	9,236	135,795	13,579	162,311
—	—	—	1	19	1	19
3	22	3,772	3	388	25	4,160
39	4,248	19,876	9,222	134,207	13,470	154,083
3	60	1,689	2	44	62	1,733
1	11	1,135	1	37	12	1,172
—	2	44	7	1,100	9	1,144

單位: { 件數: 件  
金額: 新臺幣千元 } 表8. 本縣違章漏稅案件處理及財務罰鍰執行情形(續一完)

會計年度及稅目別 Fiscal Year &Item of Tax	更正註銷案件 Cases of Revising or Cancelling		截至本期末繳未移送 Cases of Not Transferred or Fined		本 移送繳納 Fined Paid	
	(15) 件數Cases	(16) 金額 Amount	(17) 件數Cases	(18) 金額 Amount	(19) 件數 Cases	(20) 金額 Amount
民國 91 年度 FY2002	—	—	8,636	536,620	1,263	38,022
民國 92 年度 FY2003	—	—	5,827	103,912	1,417	23,046
民國 93 年度 FY2004	94	2,051	3,248	96,193	2,061	36,511
民國 94 年度 FY2005	325	4,696	2,913	140,877	1,983	59,441
民國 95 年度 FY2006	59	1,273	7,882	247,458	1,584	26,420
民國 96 年度 FY2007	256	2,512	17,041	477,982	1,834	28,425
民國 97 年度 FY2008	3,296	64,490	19,404	591,320	1,980	26,997
民國 98 年度 FY2009	4,685	104,708	20,256	582,847	1,826	47,292
民國 99 年度 FY2010	4,672	253,778	10,060	304,228	2,111	27,988
民國 100 年度 FY2011	1,270	69,652	2,129	23,306	2,553	34,888
土地稅 Land Tax	1	849	—	—	—	—
房屋稅 House Tax	—	—	8	2,408	1	22
使用牌照稅 Vehicle Lincense Tax	1,265	67,518	2,102	19,971	2,552	34,866
契稅 Deed Tax	—	—	13	316	—	—
印花稅 Stamp Tax	2	1,156	5	596	—	—
娛樂稅 Amusement Tax	2	129	1	15	—	—

資料來源:根據違章漏稅案件處理及財務罰鍰執行情形表編製。

Table 8. The Management of Tax Evasion Law And Execution Status of Fine (Cont. 1 End)

Unit: { Nos. of Cases : Case  
Amount : N. T\$1,000

期 執 行 情 形 Cases Exzected in This Term						截至本期尚未執行案件 Cases Unexected	
發給執 憑	Giving Executive Evidence	移送駁回或 撤回	Cases of Withdrawn or Rejected	合 計 Total			
(21) 件 數 Cases	(22) 金額 Amount	(23) 件 數Cases	(24) 金額 Amount	(25) 件數 Cases	(26) 金額 Amount	(27) 件 數Cases	(28) 金額 Amount
596	86,894	88	229,803	1,947	354,719	8,796	1,173,662
1,040	16,674	80	1,146	2,537	40,866	11,597	271,468
1,003	18,139	173	3,490	3,237	58,140	14,636	332,578
1,576	44,397	76	1,157	3,635	104,995	15,616	344,391
5,159	94,581	378	1,245	7,121	122,246	28,822	636,618
6,276	117,566	81	1,520	8,191	147,511	23,805	499,100
7,193	111,084	73	1,349	9,246	139,430	19,854	405,581
6,804	101,668	74	213	8,704	149,173	13,942	242,538
4,759	78,512	105	2,311	6,975	108,811	19,777	341,124
7,884	134,383	122	2,718	10,559	171,989	21,219	348,571
1	19	—	—	1	19	—	—
—	—	—	—	1	22	3	376
7,872	132,025	122	2,718	10,546	169,609	21,213	347,039
1	21	—	—	1	21	2	44
2	1,125	—	—	2	1,125	1	1,112
8	1,193	—	—	8	1,193	—	—

參、稅 源  
III. Tax Sources

參、稅 源  
III. Tax Sources



面積單位：公頃  
地價單位：新台幣千元

表9. 本縣地價稅稅源  
(一) 稅地種類分析

年 (期) 別 By Year Term	都 市 及 非					
	戶 數 Nos. of House			筆 數 Plots		
	合 計 Total	公 有 Public	私 有 Private	合 計 Total	公 有 Public	私 有 Private
民國 91 年 FY2002 全期	321,471	56	321,415	766,003	4,288	761,715
民國 92 年 FY2003 全期	325,852	61	325,791	785,936	4,411	781,525
民國 93 年 FY2004 全期	332,768	61	332,707	804,457	4,747	799,710
民國 94 年 FY2005 全期	337,856	59	337,797	818,868	4,620	814,248
民國 95 年 FY2006 全期	343,015	69	342,946	846,189	5,191	840,998
民國 96 年 FY2007 全期	357,218	76	357,142	879,865	8,168	871,697
民國 97 年 FY2008 全期	362,366	83	362,283	904,346	9,391	894,955
民國 98 年 FY2009 全期	366,052	98	365,954	931,827	13,546	918,281
民國 99 年 FY2010 全期	370,049	109	369,940	959,937	19,918	940,019
民國 100 年 FY2011 全期	374,976	112	374,864	980,124	22,475	957,649
一 般 土 地 Regular Land	299,995	110	299,885	766,951	21,876	745,075
自 用 住 宅 用 地 Self-use Residence Land	73,924	—	73,924	183,600	1	183,599
工 礦 業 專 用 地 Specific Business Land	496	—	496	4,624	—	4,624
公 共 設 施 保 留 地 Land Reserved for Public Facilities	561	2	559	24,949	598	24,351
加 徵 空 地 稅 用 地 Vacant Site	—	—	—	—	—	—
免 稅 土 地 Tax-exempt Land	15,313	...	...	235,122	...	...
小 額 免 稅 Small Amount Exempt Land	168,834	...	...	37,301	...	...

資料來源：根據地價稅查定表編製。

附 註：加徵空地稅用地、免稅土地、小額免稅等，因無法區分公有、私有，僅置於合計欄內表示。

Table 9. Sources of Land Value Tax  
( I ) Analysis for the Kinds of Land

Area : Hectare

Amount : N.T\$1,000

都 市 土 地 Urban Land			and Non Urban Land		
面 積 Area	公 有 Public	私 有 Private	課 稅 地 價 Taxed Land	公 有 Public	私 有 Private
合 計 Total	公 有 Public	私 有 Private	合 計 Total	公 有 Public	私 有 Private
9,183	161	9,022	133,661,034	2,839,415	130,821,619
9,488	161	9,327	134,497,791	2,685,815	131,811,976
9,741	161	9,580	132,406,406	2,392,720	130,013,686
9,893	164	9,729	133,240,411	2,342,328	130,898,083
10,189	277	9,912	134,759,412	2,665,995	132,093,417
10,802	309	10,493	151,346,741	3,214,353	148,132,388
11,204	326	10,878	153,561,887	3,253,967	150,307,920
11,395	355	11,040	154,410,159	3,323,459	151,086,700
11,705	430	11,275	156,213,881	3,549,493	152,664,388
11,961	445	11,516	157,444,064	3,724,662	153,719,402
9,255	442	8,813	107,219,086	3,646,414	103,572,672
1,309	—	1,309	37,665,115	304	37,664,811
1,333	—	1,333	10,634,196	—	10,634,196
64	3	61	1,925,667	77,944	1,847,723
—	—	—	—	—	—
11,695	...	...	100,137,820	...	...
59	...	...	315,304	...	...

面積單位：公頃  
地價單位：新台幣千元

## 9. 本縣地價稅稅源(續一完)

### (二) 減免稅地概況

年 ( 期 ) 別 By Year Term	都 市 及 非					
	戶 數 Nos. of House			筆 數 Plots		
	合 計 Total	公 有 Public	私 有 Private	合 計 Total	公 有 Public	私 有 Private
民國 91 年 FY2002 全期	...	...	...	16,158	298	15,860
民國 92 年 FY2003 全期	...	...	...	17,181	756	16,425
民國 93 年 FY2004 全期	...	...	...	18,621	910	17,711
民國 94 年 FY2005 全期	...	...	...	20,712	887	19,825
民國 95 年 FY2006 全期	...	...	...	24,871	1,680	23,191
民國 96 年 FY2007 全期	...	...	...	28,268	4,340	23,928
民國 97 年 FY2008 全期	...	...	...	33,408	7,884	25,524
民國 98 年 FY2009 全期	...	...	...	41,633	12,259	29,374
民國 99 年 FY2010 全期	...	...	...	63,693	18,844	44,849
民國 100 年 FY2011 全期	...	...	...	74,047	24,741	49,306
騎樓地全免 HallWay Way Exemption	...	...	...	40	—	40
騎樓地減免 HallWay Way Reduction	...	...	...	3,101	10	3,091
巷道用地全免 Land for Road Exemption	...	...	...	32,193	8,480	23,713
巷道用地減免 Land for Road Reduction	...	...	...	69	1	68
一般用地全免 Reduction Land Exemption	...	...	...	33,275	16,181	17,094
一般用地減免 Reduction Land Reduction	...	...	...	5,369	69	5,300

資料來源：根據地價稅查定表編製。

附註：加徵空地稅用地、免稅土地、小額免稅等，因無法區分公有、私有，僅置於合計欄內表示。

Table 9. Sources of Land Value Tax(Cont.1 End)

Area : Hectare

( II )Broadview for the Reduction or Exemption of Land

Amount : N.T\$1,000

都市土地 Urban Land and Non Urban Land			課稅地價 Taxed Land Value		
面	積	Area	課稅地價	Taxed	Land Value
合計 Total	公有 Public	私有 Private	合計 Total	公有 Public	私有 Private
181	18	163	2,816,750	374,487	2,442,263
199	46	153	3,194,166	769,227	2,424,939
306	105	201	3,360,850	806,921	2,553,929
333	136	197	3,723,341	913,004	2,810,337
416	188	228	4,821,512	1,558,079	3,263,433
728	490	238	8,447,000	4,511,439	3,935,561
991	742	249	9,882,386	5,793,354	4,089,032
1,489	1,203	286	13,678,222	9,270,519	4,407,703
3,733	3,206	527	21,599,370	14,408,575	7,190,795
4,268	3,683	585	28,205,642	20,241,645	7,963,997
0	—	0	6,307	—	6,307
2	0	2	276,170	5,083	271,087
539	430	109	7,244,346	5,072,439	2,171,907
—	0	0	19,335	10,025	9,310
3,687	3,250	437	20,165,288	15,105,907	5,059,381
40	3	37	494,196	48,191	446,005

表10. 本縣土地增值稅稅源

單位：新臺幣千元 (一) 按 稅 率 別

會計年度別 Fiscal Year Items	移轉土地 Transferred Land		申報土地移轉現 值 Transferred Reported Land Value	原申報地價或前次 移轉現值 Transferred Value of Originally Reported Land Value	扣除改良土地費用工 程受益費或土地重劃 負擔總費用 Deduct the Total Cost of Land improvement Construction and Land perorm
	筆數 Plots	面積(公頃) Area (Hectare)			
民國 91 年度 FY2002	16,385	174	14,921,791	4,441,832	148,225

會計年度別 Fiscal Year Items	筆數 Plots	面積(公頃) Area (Hectare)	移轉現值總額 Moving Value	調整後總現值 Original Declared Value After Adjustment	改良土地費用 Land improvement Cost
民國 92 年度 FY2003	44,422	2,088	60,584,521	37,372,975	293,230
民國 93 年度 FY2004	49,890	2,316	64,921,627	46,664,504	373,619
民國 94 年度 FY2005	48,503	2,139	62,542,964	48,815,865	669,649
民國 95 年度 FY2006	50,611	2,233	59,565,168	50,417,400	293,971
民國 96 年度 FY2007	53,771	2,290	57,772,414	49,671,263	155,518
民國 97 年度 FY2008	51,692	2,242	53,988,164	48,405,596	183,349
民國 98 年度 FY2009	47,726	1,820	45,981,253	39,406,001	145,949
民國 99 年度 FY2010	52,016	2,153	58,751,551	47,951,808	214,148
民國 100 年度 FY2011	58,719	2,237	63,569,473	45,369,694	273,027
應稅地小計 Total of Taxable Land	24,740	383	19,313,867	9,238,234	126,990
自用住宅用地 Self-use Residence Land	2,079	20	2,225,691	461,064	192
一般用地 20% Regular Land Rate 20%	11,981	153	8,868,958	7,723,275	36,536
一般用地 30% Regular Land Rate 30%	1,317	19	649,521	271,513	10,342
一般用地 40% Regular Land Rate 40%	9,190	191	7,569,697	782,382	79,920
其他 Other	173	-	-	-	-
免稅地小計 Exempt Land	33,979	1,854	44,255,606	36,131,460	146,037
公有土地 Public Land	414	123	7,510,335	470,037	-
私有土地 Private Land	22,409	638	18,625,036	20,713,764	144,496
私有土地依法免徵 Private Land	11,156	1,093	18,120,235	14,947,659	1,541

資料來源：根據土地增值稅查徵年報表編製。

Table 10. Sources of Land Value Increment Tax

(I) By Tax Rate

Unit: N. T. \$1, 000

土地漲價數額 Gross Amount of Land Value Increment	查定稅額 Assessment Tax	重新規定地價增繳地價 稅抵繳土地增值稅 Resett Land Paile and Increase Land Value Tax To Cover Land Value Increment Tax	被徵土地減 徵 Land Requisition ed Exempt	重劃之土地於重劃後第一次移轉 減徵數 Reduction For Cosolidation			實際應徵數 Actual Required Tax Amount
<b>10,331,734</b>	<b>2,321,223</b>	<b>61,562</b>	-			<b>25,237</b>	<b>2,234,424</b>
漲價總數額 Gross Amount of Land Value Increment	查定稅額 Assessment Tax	增繳地價抵繳 Supplemental Payment of Land Value Tax	加徵稅 額 Additional	重劃減徵 Reduction for Consolidatio	其他減徵 Other Reduction	長期持有減徵 Reduction for Land Held in Longtern	應納稅額 Tax Payable
<b>25,602,782</b>	<b>6,232,100</b>	<b>67,018</b>	<b>9</b>	<b>78,201</b>	-	<b>16</b>	<b>2,154,165</b>
<b>23,017,372</b>	<b>5,567,053</b>	<b>100,442</b>	-	<b>33,519</b>	-	<b>869</b>	<b>3,189,232</b>
<b>18,761,803</b>	<b>5,221,412</b>	<b>109,033</b>	-	<b>54,592</b>	-	-	<b>3,127,409</b>
<b>15,392,400</b>	<b>4,487,919</b>	<b>88,086</b>	-	<b>45,213</b>	-	<b>23</b>	<b>2,604,018</b>
<b>14,250,892</b>	<b>4,171,083</b>	<b>76,567</b>	-	<b>41,746</b>	-	-	<b>2,150,250</b>
<b>12,323,744</b>	<b>3,543,055</b>	<b>59,660</b>	-	<b>29,935</b>	-	<b>7</b>	<b>1,685,454</b>
<b>11,966,354</b>	<b>3,432,573</b>	<b>56,857</b>	-	<b>40,348</b>	-	<b>306,320</b>	<b>1,600,586</b>
<b>16,517,735</b>	<b>4,902,998</b>	<b>78,214</b>	-	<b>52,401</b>	-	<b>402,241</b>	<b>2,257,141</b>
<b>22,676,293</b>	<b>7,242,016</b>	<b>82,912</b>	-	<b>44,973</b>	<b>4</b>	<b>426,476</b>	<b>2,477,108</b>
<b>9,948,643</b>	<b>2,604,525</b>	<b>82,715</b>	-	<b>42,514</b>	<b>4</b>	<b>328,684</b>	<b>2,477,108</b>
1,764,435	176,442	7,826	-	2,729	2	2,304	165,752
1,109,148	222,636	4,195	-	1,846	2	335	216,575
367,666	82,029	2,953	-	714	-	1,109	78,201
6,707,394	2,120,716	67,741	-	37,225	-	324,936	2,013,878
-	2,702	-	-	-	-	-	2,702
<b>12,727,650</b>	<b>4,637,491</b>	<b>197</b>	-	<b>2,459</b>	-	<b>97,792</b>	-
7,160,225	2,844,823	-	-	-	-	3,296	-
471	99	1	-	1	-	2	-
5,566,954	1,792,569	196	-	2,458	-	94,494	-

表10. 本縣土地增值稅稅源(續一)

單位：新臺幣千元 (二) 按 移 轉 原 因 別

會計年度別 Fiscal Year Items	筆數 Plots	面積 (公頃) Area (Hectare)	移轉現值總額 Moving Value	調整後總現值 Original Declared Value After Adjustment	改良土地費用 Land improvement Cost
民國100年度 FY2011	<b>58,719</b>	<b>2,237</b>	<b>63,569,473</b>	<b>45,369,694</b>	<b>273,027</b>
合併	16	0	1,300	674	-
買賣	34,634	658	29,998,192	23,616,607	235,868
贈與	5,805	131	3,902,480	3,423,376	35,455
交換	171	3	141,474	127,542	-
典權	-	-	-	-	-
分割	1,043	-	55,173	40,470	74
法院拍賣	3,898	223	3,538,271	2,482,605	-
徵收減40%	-	-	-	-	-
徵收減70%	-	-	-	-	-
照價收買	-	-	-	-	-
公有移轉	414	123	7,510,335	470,037	-
政府受贈	13	0	34,129	11,511	-
政府贈與	-	-	-	-	-
配偶贈與	1,770	77	2,501,236	1,099,988	-
社福受贈	-	-	-	-	-
領抵價地	-	-	-	-	-
農地買賣	4,661	538	8,274,102	7,235,490	890
農地贈與	2,706	437	6,027,871	5,840,408	651
農地交換	56	7	94,870	108,669	-
農地分割	129	-	24,361	11,889	-
農地法拍	216	23	284,352	342,227	-
最低稅率	-	-	-	-	-
追繳稅款	-	-	-	-	-
一般重購	1	0	745	182	-
遺贈	55	1	61,450	61,877	-

資料來源：根據土地增值稅查徵年報表編製。





表10. 本縣土地增值稅稅源 (續二完)

單位：新臺幣千元 (二) 按 移 轉 原 因 別

會計年度別 Fiscal Year Items	筆數 Plots	面積 (公頃) Area (Hectare)	移轉現值總額 Moving Value	調整後總現值 Original Declared Value After Adjustment	改良土地費用 Land improvement Cost
分期繳納	-	-	-	-	-
記存	1	2	61,415	55,891	-
抵繳稅款	153	2	68,556	77,800	-
水源減20	-	-	-	-	-
水源減30	-	-	-	-	-
水源減50	-	-	-	-	-
水源免稅	-	-	-	-	-
信託取得	-	-	-	-	-
判決移轉	63	2	46,112	32,517	-
判決分割	1,305	-	62,741	31,490	89
私校受贈	-	-	-	-	-
徵收全免	-	-	-	-	-
協議價購	120	2	32,748	17,522	-
農地合併	4	-	600	291	-
公設移轉	1,418	6	731,458	256,072	-
信託移轉	-	-	-	-	-
金融合併	-	-	-	-	-
剩財不課	40	2	101,981	11,529	-
都市更新	-	-	-	-	-
都更減徵	-	-	-	-	-
一般剩財	-	-	-	-	-
信託歸屬	4	0	993	968	-
都更記存	-	-	-	-	-
視為農地	-	-	-	-	-
共同共有	23	0	12,528	12,062	-
其他	-	-	-	-	-



表11. 本縣房屋稅稅源

單位：{ 面積：平方公尺  
賦額：新台幣千元

(一)按房屋構造別及應稅房屋、免稅房屋別分

年 ( 期 ) 別 By Year Term	合 計 Total			鋼骨混凝土造Ferroconcrete			
	棟 數 Number of Houses	面 積 Area	現 值 Value	棟 數 Number of Houses	面 積 Area	現 值 Value	
民國91年6月底 End of June 2002	小計 Sub - Total	<b>465,689</b>	<b>88,678,797</b>	<b>156,011,438</b>	<b>4,022</b>	<b>2,818,301</b>	<b>7,855,525</b>
	應稅房屋Taxable	307,033	67,115,799	133,970,162	3,782	2,441,709	7,055,350
	免稅房屋Exempt	158,656	21,562,998	22,041,276	240	376,592	800,175
民國92年6月底 End of June 2003	小計 Sub - Total	<b>466,325</b>	<b>90,257,115</b>	<b>157,996,783</b>	<b>4,387</b>	<b>3,093,458</b>	<b>8,458,709</b>
	應稅房屋Taxable	309,084	68,316,338	135,024,593	4,095	2,646,030	7,508,558
	免稅房屋Exempt	157,241	21,940,777	22,972,190	292	447,428	950,151
民國93年6月底 End of June 2004	小計 Sub - Total	<b>459,694</b>	<b>91,742,992</b>	<b>160,978,390</b>	<b>4,853</b>	<b>3,617,354</b>	<b>9,843,798</b>
	應稅房屋Taxable	311,967	70,051,551	137,758,685	4,471	3,101,177	8,745,388
	免稅房屋Exempt	147,727	21,691,441	23,219,705	382	516,177	1,098,410
民國94年6月底 End of June 2005	小計 Sub - Total	<b>454,237</b>	<b>92,996,414</b>	<b>163,176,861</b>	<b>5,274</b>	<b>4,031,579</b>	<b>10,797,215</b>
	應稅房屋Taxable	314,568	71,500,314	139,559,253	4,804	3,455,403	9,556,257
	免稅房屋Exempt	139,669	21,496,100	23,617,608	470	576,176	1,240,958
民國95年6月底 End of June 2006	小計 Sub - Total	<b>423,312</b>	<b>68,754,407</b>	<b>118,262,883</b>	<b>5,304</b>	<b>4,467,796</b>	<b>11,022,216</b>
	應稅房屋Taxable	262,838	50,563,548	101,640,133	4,621	3,685,991	9,532,925
	免稅房屋Exempt	160,474	18,190,859	16,622,750	683	781,805	1,489,291
民國96年6月底 End of June 2007	小計 Sub - Total	<b>465,080</b>	<b>97,115,071</b>	<b>169,758,730</b>	<b>6,458</b>	<b>5,758,877</b>	<b>14,890,494</b>
	應稅房屋Taxable	323,353	74,854,785	144,909,988	5,817	5,089,207	13,397,367
	免稅房屋Exempt	141,727	22,260,286	24,848,742	641	669,670	1,493,127
年 ( 期 ) 別 By Year Term	總 計 Total			鋼骨混凝土造Ferroconcrete			
	戶 數 Number of Houses	面 積 Area	現 值 Value	戶 數 Number of Houses	面 積 Area	現 值 Value	
民國97年6月底 End of June 2008	小計 Sub - Total	<b>470,424</b>	<b>99,620,504.7</b>	<b>174,061,569</b>	<b>1,089</b>	<b>448,500.3</b>	<b>1,213,222</b>
	應稅房屋Taxable	327,761	77,171,138.6	149,336,687	1,070	416,444.8	1,115,100
	免稅房屋Exempt	142,663	22,449,366.1	24,724,882	19	32,055.5	98,122
民國98年6月底 End of June 2009	小計 Sub - Total	<b>474,171</b>	<b>102,132,910.8</b>	<b>176,800,729</b>	<b>1,095</b>	<b>454,348.0</b>	<b>1,211,814</b>
	應稅房屋Taxable	330,408	79,246,688	151,315,357	1,068	422,930.3	1,115,446
	免稅房屋Exempt	143,763	22,886,222	25,485,372	27	31,417.7	96,368
民國99年6月底 End of June 2010	小計 Sub - Total	<b>476,394</b>	<b>103,378,947.5</b>	<b>178,082,250</b>	<b>1,092</b>	<b>455,859.7</b>	<b>1,198,292</b>
	應稅房屋Taxable	331,667	79,998,321.6	151,696,517	1,065	421,644.6	1,094,814
	免稅房屋Exempt	144,727	23,380,625.9	26,385,733	27	34,215.1	103,478
民國100年6月底 End of June 2011	小計 Sub - Total	<b>497,845</b>	<b>106,489,027.8</b>	<b>181,049,970</b>	<b>1,093</b>	<b>459,016.3</b>	<b>1,189,216</b>
	應稅房屋Taxable	333,642	81,687,802.7	154,266,990	1,061	424,649.9	1,087,028
	免稅房屋Exempt	164,203	24,801,225.1	26,782,980	32	34,366.4	102,188

資料來源：根據房屋稅籍表編製。

Table 11. Sources of House Tax  
 ( I ) By House Structure, Taxable House and Exempt House

Unit : { Square of Meter  
 N.T.\$,1,000

鋼筋混凝土及預鑄造 Concrete & Reinforced Prefabricated			鋼筋混凝土加強磚造 Ferroconcrete Brick			鋼鐵造 Metal		
棟數 Number of Houses	面積 Area	現值 Value	棟數 Number of Houses	面積 Area	現值 Value	棟數 Number of Houses	面積 Area	現值 Value
<b>147,161</b>	<b>36,252,088</b>	<b>92,756,959</b>	<b>143,308</b>	<b>27,515,307</b>	<b>40,117,335</b>	<b>17,073</b>	<b>6,868,307</b>	<b>9,169,731</b>
144,312	30,921,785	79,291,058	129,128	25,289,133	37,260,301	14,261	5,896,266	8,348,285
2,849	5,330,303	13,465,901	14,180	2,226,174	2,857,034	2,812	972,041	821,446
<b>148,953</b>	<b>37,140,930</b>	<b>94,074,004</b>	<b>143,823</b>	<b>27,839,894</b>	<b>40,094,369</b>	<b>17,496</b>	<b>7,071,939</b>	<b>9,336,687</b>
145,726	31,557,262	79,930,637	129,349	25,510,097	37,154,593	14,525	6,055,120	8,475,724
3,227	5,583,668	14,143,367	14,474	2,329,797	2,939,776	2,971	1,016,819	860,963
<b>151,227</b>	<b>38,191,752</b>	<b>95,620,913</b>	<b>144,106</b>	<b>28,067,633</b>	<b>39,933,320</b>	<b>17,823</b>	<b>7,339,442</b>	<b>9,625,970</b>
148,071	32,472,625	81,394,334	129,294	25,674,601	36,952,520	14,761	6,275,117	8,721,473
3,156	5,719,127	14,226,579	14,812	2,393,032	2,980,800	3,062	1,064,325	904,497
<b>153,924</b>	<b>39,134,127</b>	<b>96,994,284</b>	<b>144,230</b>	<b>28,229,195</b>	<b>39,671,589</b>	<b>18,132</b>	<b>7,586,729</b>	<b>9,850,564</b>
150,654	33,269,535	82,493,685	128,931	25,769,901	36,654,088	14,962	6,489,065	8,921,264
3,270	5,864,592	14,500,599	15,299	2,459,294	3,017,501	3,170	1,097,664	929,300
<b>110,970</b>	<b>29,978,983</b>	<b>70,877,472</b>	<b>113,296</b>	<b>21,255,861</b>	<b>30,475,853</b>	<b>60,584</b>	<b>19,287,878</b>	<b>29,808,822</b>
107,439	24,583,540	58,497,480	98,204	18,922,760	27,687,131	56,583	17,656,416	28,037,357
3,531	5,395,443	12,379,992	15,092	2,333,101	2,788,722	4,001	1,631,462	1,771,465
<b>166,783</b>	<b>41,137,327</b>	<b>101,120,832</b>	<b>136,544</b>	<b>25,493,331</b>	<b>34,326,718</b>	<b>23,510</b>	<b>11,072,813</b>	<b>14,353,176</b>
163,335	35,036,542	85,584,641	120,930	23,144,139	31,644,790	19,673	9,695,956	13,142,322
3,448	6,100,785	15,536,191	15,614	2,349,192	2,681,928	3,837	1,376,857	1,210,854
鋼骨造 Steel-Backbone			鋼骨鋼筋混凝土造 SteelBar & Ferroconcrete			鋼筋混凝土造 SteelBar Concrete		
戶數 Number of Houses	面積 Area	現值 Value	戶數 Number of Houses	面積 Area	現值 Value	戶數 Number of Houses	面積 Area	現值 Value
<b>5,665</b>	<b>5,535,010.0</b>	<b>13,907,705</b>	<b>294</b>	<b>478,846.9</b>	<b>1,461,409</b>	<b>170,982</b>	<b>42,498,881.4</b>	<b>103,650,795</b>
5,031	4,936,967.5	12,821,229	282	428,601.2	1,307,099	167,410	36,315,279.1	88,225,232
634	598,042.5	1,086,476	12	50,245.7	154,310	3,572	6,183,602.3	15,425,563
<b>6,117</b>	<b>6,110,009.9</b>	<b>15,093,703</b>	<b>336</b>	<b>560,426.7</b>	<b>1,695,823</b>	<b>173,432</b>	<b>43,334,352.8</b>	<b>104,657,412</b>
5,450	5,480,116.8	13,996,703	320	492,446.2	1,472,545	169,557	36,899,780.1	88,811,697
667	629,893.1	1,097,000	16	67,980.5	223,278	3,875	6,434,572.7	15,845,715
<b>6,493</b>	<b>6,596,925.5</b>	<b>16,080,527</b>	<b>373</b>	<b>641,787.6</b>	<b>1,876,293</b>	<b>175,017</b>	<b>43,961,599.6</b>	<b>104,975,138</b>
5,802	5,897,982.7	14,758,768	356	573,836.1	1,656,358	171,082	37,282,972.7	88,486,429
691	698,942.8	1,321,759	17	67,951.5	219,935	3,935	6,678,626.9	16,488,709
<b>6,924</b>	<b>7,148,223.1</b>	<b>17,101,362</b>	<b>414</b>	<b>662,240.3</b>	<b>1,955,221</b>	<b>176,952</b>	<b>44,620,126.1</b>	<b>106,086,060</b>
6,193	6,398,509.7	15,701,699	395	583,491.4	1,704,701	172,926	37,891,030.3	89,466,520
731	749,713.4	1,399,663	19	78,748.9	250,520	4,026	6,729,095.8	16,619,540

表11. 本縣房屋稅稅源(續一)

單位: { 面積: 平方公尺  
賦額: 新台幣千元 (一)按房屋構造別及應稅房屋、免稅房屋別分

年 ( 期 ) 別 By Year Term	磚 石 造			木 造					
	棟 數 Number of Houses	面 積 Area	現 值 Value	棟 數 Number of Houses	現 值 Value	面 積 Area			
民國91年6月底 End of June 2002	小計 Sub - Total	106,884	11,737,569	5,424,513	9,150	908,973	308,817		
	應稅房屋 Taxable	14,088	2,336,546	1,692,193	968	123,282	78,407		
	免稅房屋 Exempt	92,796	9,401,023	3,732,320	8,182	785,691	230,410		
民國92年6月底 End of June 2003	小計 Sub - Total	106,695	11,761,609	5,365,730	8,892	886,705	300,784		
	應稅房屋 Taxable	13,934	2,315,843	1,642,422	954	120,237	75,105		
	免稅房屋 Exempt	92,761	9,445,766	3,723,308	7,938	766,468	225,679		
民國93年6月底 End of June 2004	小計 Sub - Total	104,774	11,709,467	5,318,133	8,132	812,279	278,738		
	應稅房屋 Taxable	13,921	2,292,848	1,625,631	944	117,765	74,122		
	免稅房屋 Exempt	90,853	9,416,619	3,692,502	7,188	694,514	204,616		
民國94年6月底 End of June 2005	小計 Sub - Total	100,302	11,534,628	5,264,884	6,675	701,801	254,682		
	應稅房屋 Taxable	13,802	2,291,447	1,620,509	922	107,812	69,756		
	免稅房屋 Exempt	86,500	9,243,181	3,644,375	5,753	593,989	184,926		
民國95年6月底 End of June 2006	小計 Sub - Total	119,945	14,963,436	11,028,764	4,900	595,888	329,433		
	應稅房屋 Taxable	31,083	5,724,709	7,360,913	1,007	194,174	194,588		
	免稅房屋 Exempt	88,862	9,238,727	3,667,851	3,893	401,714	134,845		
民國96年6月底 End of June 2007	小計 Sub - Total	99,681	11,262,536	4,785,471	5,796	591,585	186,163		
	應稅房屋 Taxable	12,526	1,768,501	1,085,983	786	89,216	50,147		
	免稅房屋 Exempt	87,155	9,494,035	3,699,488	5,010	502,369	136,016		
年 ( 期 ) 別 By Year Term	加 強 磚 造			預鑄混凝土造			硃 咕 石 造		
	戶 數 Number of Houses	面 積 Area	現 值 Value	戶 數 Number of	面 積 Area	現 值 Value	戶 數 Number of	面 積 Area	現 值 Value
民國97年6月底 End of June 2008	小計 Sub - Total	136,863	25,633,981.9	33,996,657	-	-	-	-	-
	應稅房屋 Taxable	120,633	23,220,517.4	31,294,773	-	-	-	-	-
	免稅房屋 Exempt	16,230	2,413,464.5	2,701,884	-	-	-	-	-
民國98年6月底 End of June 2009	小計 Sub - Total	137,179	26,162,610.9	33,752,749	-	-	-	-	-
	應稅房屋 Taxable	120,398	23,701,437.5	31,020,453	-	-	-	-	-
	免稅房屋 Exempt	16,781	2,461,173.4	2,732,296	-	-	-	-	-
民國99年6月底 End of June 2010	小計 Sub - Total	137,076	25,859,254.5	33,354,977	-	-	-	-	-
	應稅房屋 Taxable	119,745	23,323,330.6	30,597,563	-	-	-	-	-
	免稅房屋 Exempt	17,331	2,535,923.9	2,757,414	-	-	-	-	-
民國100年6月底 End of June 2011	小計 Sub - Total	137,213	25,937,930.8	33,126,799	-	-	-	-	-
	應稅房屋 Taxable	119,292	23,349,228.9	30,324,006	-	-	-	-	-
	免稅房屋 Exempt	17,921	2,588,701.9	2,802,793	-	-	-	-	-

資料來源: 根據房屋稅籍表編製。

Table 11. Sources of House Tax(Cont.1)  
( I )By House Structure,Taxable House and Exempt House

Unit: { Square of Meter  
N.T.\$1,000

土 磚			造 面 積 Area			Earthen Brick		
棟 數 Number of Houses	面 積 Area	現 值 Value	棟 數 Number of Houses	面 積 Area	現 值 Value	棟 數 Number of Houses	面 積 Area	現 值 Value
	<b>13,425</b>			<b>1,055,730</b>				<b>299,019</b>
	331			84,360				232,573
	13,094			971,370				66,446
	<b>13,226</b>			<b>1,046,482</b>				<b>291,273</b>
	339			89,468				226,011
	12,887			957,014				65,262
	<b>9,968</b>			<b>827,515</b>				<b>289,482</b>
	348			95,061				234,046
	9,620			732,454				55,436
	<b>8,379</b>			<b>706,290</b>				<b>281,135</b>
	335			94,695				232,060
	8,044			611,595				49,075
	<b>18,953</b>			<b>1,269,489</b>				<b>76,666</b>
	274			26,897				6,428
	18,679			1,242,592				70,238
	<b>7,672</b>			<b>586,006</b>				<b>38,304</b>
	126			13,251				2,205
	7,546			572,755				36,099
鋼 鐵 造 ( 未 達 200 平 方 公 尺 )Metal (below 200 m <sup>2</sup> )			鋼 鐵 造 ( 200 平 方 公 尺 以 上 )Metal (above 200 m <sup>2</sup> )			雜 木 以 外 Mixed Wood		
戶 數 Number of Houses	面 積 Area	現 值 Value	戶 數 Number of Houses	面 積 Area	現 值 Value	戶 數 Number of Houses	面 積 Area	現 值 Value
<b>15,095</b>	<b>4,897,252.6</b>	<b>3,502,376</b>	<b>8,774</b>	<b>6,452,630.8</b>	<b>11,135,886</b>	<b>114</b>	<b>21,962.9</b>	<b>10,601</b>
11,697	4,090,808.0	3,076,896	8,225	5,868,467.3	10,351,633	39	6,187.9	3,838
3,398	806,444.6	425,480	549	584,163.5	784,253	75	15,775.0	6,763
<b>15,412</b>	<b>5,020,436.1</b>	<b>3,542,717</b>	<b>8,985</b>	<b>6,754,533.2</b>	<b>11,465,100</b>	<b>117</b>	<b>22,720.0</b>	<b>11,073</b>
11,886	4,182,405.1	3,096,969	8,430	6,167,293.4	10,653,198	38	6,513.0	4,254
3,526	838,031.0	445,748	555	587,239.8	811,902	79	16,207.0	6,819
<b>15,666</b>	<b>5,107,780.4</b>	<b>3,554,060</b>	<b>9,216</b>	<b>7,015,150.7</b>	<b>11,715,867</b>	<b>117</b>	<b>22,442.1</b>	<b>10,707</b>
12,005	4,225,455.3	3,091,744	8,648	6,399,665.9	10,884,854	35	5,733.3	3,609
3,661	882,325.1	462,316	568	615,484.8	831,013	82	16,708.8	7,098
<b>15,820</b>	<b>5,144,928.3</b>	<b>3,575,860</b>	<b>9,485</b>	<b>7,534,902.1</b>	<b>12,591,315</b>	<b>119</b>	<b>22,733.8</b>	<b>10,725</b>
12,028	4,250,980.4	3,113,965	8,890	6,899,620.1	11,743,203	37	5,961.6	3,746
3,792	893,947.9	461,895	595	635,282.0	848,112	82	16,772.2	6,979

表11. 本縣房屋稅稅源(續二)

單位: {面積: 平方公尺  
賦額: 新台幣千元 (一)按房屋構造別及應稅房屋、免稅房屋別分

年 (期) 別 By Year Term	卵 石 混 凝 土 造 Concrete& Pebble			
	棟數 of Number of Houses	面 積 Area	現 值 Value	
民國91年6月底 End of June2002	小計 Sub - Total	2	139	52
	應稅房屋 Taxable	2	135	49
	免稅房屋 Exempt	—	4	3
民國92年6月底 End of June2003	小計 Sub - Total	2	139	51
	應稅房屋 Taxable	2	135	48
	免稅房屋 Exempt	—	4	3
民國93年6月底 End of June2004	小計 Sub - Total	3	539	626
	應稅房屋 Taxable	2	135	47
	免稅房屋 Exempt	1	404	579
民國94年6月底 End of June2005	小計 Sub - Total	3	552	537
	應稅房屋 Taxable	2	135	47
	免稅房屋 Exempt	1	417	490
民國95年6月底 End of June2006	小計 Sub - Total	2	459	593
	應稅房屋 Taxable	1	45	14
	免稅房屋 Exempt	1	414	579
民國96年6月底 End of June2007	小計 Sub - Total	1	46	14
	應稅房屋 Taxable	1	46	14
	免稅房屋 Exempt	—	—	—

年 (期) 別 By Year Term	雜 木 Wood			卵石混凝土造 Concrete& Pebble			磚 石 造 Brick			
	戶數 of Number of Houses	面 積 Area	現 值 Value	戶數 of Number of Houses	面 積 Area	現 值 Value	戶數 of Number of Houses	面 積 Area	現 值 Value	
民國97年6月底 End of June2008	小計 Sub - Total	5,666	567,568.1	172,489	1	45.6	13	99,644	11,291,632.2	4,914,977
	應稅房屋 Taxable	734	79,703.0	43,531	1	45.6	13	12,361	1,777,522.4	1,092,878
	免稅房屋 Exempt	4,932	487,865.1	128,958	—	—	—	87,283	9,514,109.8	3,822,099
民國98年6月底 End of June2009	小計 Sub - Total	5,637	565,890.3	172,040	—	—	—	99,688	11,356,389.3	5,103,040
	應稅房屋 Taxable	723	79,625.7	43,616	—	—	—	12,272	1,784,129.1	1,095,530
	免稅房屋 Exempt	4,914	486,264.6	128,424	—	—	—	87,416	9,572,260.2	4,007,510
民國99年6月底 End of June2010	小計 Sub - Total	5,602	560,689.0	167,949	—	—	—	99,599	11,368,729.5	5,052,172
	應稅房屋 Taxable	696	75,199.9	39,991	—	—	—	11,974	1,762,686.5	1,077,460
	免稅房屋 Exempt	4,906	485,489.1	127,958	—	—	—	87,625	9,606,043.0	3,974,712
民國100年6月 底 End of June2011	小計 Sub - Total	7,310	707,839.7	213,918	—	—	—	104,935	11,699,085.5	5,072,671
	應稅房屋 Taxable	690	103,485.0	50,697	—	—	—	11,875	1,751,460.1	1,065,295
	免稅房屋 Exempt	6,620	604,354.7	163,221	—	—	—	93,060	9,947,625.4	4,007,376

資料來源: 根據房屋稅籍表編製。

Table 11. Sources of House Tax(Cont.2)  
( I )By House Structure,Taxable House and Exempt House

Unit: { Square of Meter  
N.T.\$1,000

土 磚 混 合 造			竹			造 冷			氣 機		
Earth & Brick			Bamboo			Air			Conditioner		
戶 數 Number of Houses	面 積 Area	現 值 Value	戶 數 Number of Houses	面 積 Area	現 值 Value	戶 數 Number of Houses	面 積 Area	現 值 Value	戶 數 Number of Houses	面 積 Area	現 值 Value
—	—	—	<b>24,664</b>	<b>1,522,383</b>	<b>79,487</b>	—	—	—	—	—	—
—	—	—	161	22,583	11,946	—	—	—	—	—	—
—	—	—	24,503	1,499,800	67,541	—	—	—	—	—	—
—	—	—	<b>22,851</b>	<b>1,415,959</b>	<b>75,176</b>	—	—	—	—	—	—
—	—	—	160	22,146	11,495	—	—	—	—	—	—
—	—	—	22,691	1,393,813	63,681	—	—	—	—	—	—
—	—	—	<b>18,808</b>	<b>1,177,011</b>	<b>67,410</b>	—	—	—	—	—	—
—	—	—	155	22,222	11,124	—	—	—	—	—	—
—	—	—	18,653	1,154,789	56,286	—	—	—	—	—	—
—	—	—	<b>17,318</b>	<b>1,071,513</b>	<b>61,871</b>	—	—	—	—	—	—
—	—	—	156	22,321	11,587	—	—	—	—	—	—
—	—	—	17,162	1,049,192	50,284	—	—	—	—	—	—
—	—	—	<b>6,482</b>	<b>466,474</b>	<b>30,471</b>	—	—	—	—	—	—
—	—	—	129	14,041	3,347	—	—	—	—	—	—
—	—	—	6,353	452,433	27,124	—	—	—	—	—	—
—	—	—	<b>18,629</b>	<b>1,212,550</b>	<b>56,265</b>	—	—	—	—	—	—
—	—	—	158	17,927	2,422	—	—	—	—	—	—
—	—	—	18,471	1,194,623	53,843	—	—	—	—	—	—

土 磚 混 合 造			竹			造 冷			氣 機		
Earth & Brick			Bamboo			Air			Conditioner		
戶 數 Number of Houses	面 積 Area	現 值 Value	戶 數 Number of Houses	面 積 Area	現 值 Value	戶 數 Number of Houses	面 積 Area	現 值 Value	戶 數 Number of Houses	面 積 Area	現 值 Value
<b>16</b>	<b>2,101.6</b>	<b>226</b>	<b>18,575</b>	<b>1,208,735.4</b>	<b>55,660</b>	—	—	—	—	—	—
5	230.8	38	153	17,628.4	2,335	—	—	—	—	—	—
11	1,870.8	188	18,422	1,191,107.0	53,325	—	—	—	—	—	—
<b>16</b>	<b>2,101.6</b>	<b>217</b>	<b>18,529</b>	<b>1,206,245.4</b>	<b>55,751</b>	—	—	—	—	—	—
6	270.3	53	144	17,340.8	2,732	—	—	—	—	—	—
10	1,831.3	164	18,385	1,188,904.6	53,019	—	—	—	—	—	—
<b>15</b>	<b>2,010.2</b>	<b>197</b>	<b>18,505</b>	<b>1,204,309.1</b>	<b>55,305</b>	—	—	—	—	—	—
4	139.4	24	139	17,072.9	2,560	—	—	—	—	—	—
11	1,870.8	173	18,366	1,187,236.2	52,745	—	—	—	—	—	—
<b>16</b>	<b>2,103.0</b>	<b>268</b>	<b>25,734</b>	<b>1,673,722.1</b>	<b>71,141</b>	—	—	—	—	—	—
3	139.1	23	133	16,629.5	2,441	—	—	—	—	—	—
13	1,963.9	245	25,601	1,657,092.6	68,700	—	—	—	—	—	—



表11.本縣房屋稅稅源(續三)

單位: { 面積: 平方公尺  
賦額: 新台幣千元

(一)按房屋構造別及應稅房屋、免稅房屋別分

年 ( 期 ) 別 By Year Term	升降機			純土造			
	Elevator			Earth			
	戶數 Number of Houses	面積 Area	現值 Value	戶數 Number of Houses	面積 Area	現值 Value	
民國91年6月底 End of June2002	小計 Sub - Total	-	-	-	-	-	
	應稅房屋 Taxable	-	-	-	-	-	
	免稅房屋 Exempt	-	-	-	-	-	
民國92年6月底 End of June2003	小計 Sub - Total	-	-	-	-	-	
	應稅房屋 Taxable	-	-	-	-	-	
	免稅房屋 Exempt	-	-	-	-	-	
民國93年6月底 End of June2004	小計 Sub - Total	-	-	-	-	-	
	應稅房屋 Taxable	-	-	-	-	-	
	免稅房屋 Exempt	-	-	-	-	-	
民國94年6月底 End of June2005	小計 Sub - Total	-	-	-	-	-	
	應稅房屋 Taxable	-	-	-	-	-	
	免稅房屋 Exempt	-	-	-	-	-	
民國95年6月底 End of June2006	小計 Sub - Total	-	-	-	-	-	
	應稅房屋 Taxable	-	-	-	-	-	
	免稅房屋 Exempt	-	-	-	-	-	
民國96年6月底 End of June2007	小計 Sub - Total	-	-	-	-	-	
	應稅房屋 Taxable	-	-	-	-	-	
	免稅房屋 Exempt	-	-	-	-	-	
年 ( 期 ) 別 By Year Term	升降機			純土造			
	Elevator			Earth			
	戶數 Number of Houses	面積 Area	現值 Value	戶數 Number of Houses	面積 Area	現值 Value	
民國97年6月底 End of June2008	小計 Sub - Total	6	-	1,890	7,639	583,355.0	37,568
	應稅房屋 Taxable	-	-	-	119	12,735.2	2,000
	免稅房屋 Exempt	6	-	1,890	7,520	570,619.8	35,568
民國98年6月底 End of June2009	小計 Sub - Total	6	-	1,757	7,621	582,846.6	37,447
	應稅房屋 Taxable	-	-	-	115	12,400.1	2,075
	免稅房屋 Exempt	6	-	1,757	7,506	570,446.5	35,372
民國99年6月底 End of June2010	小計 Sub - Total	7	-	3,274	7,614	582,409.6	37,211
	應稅房屋 Taxable	-	-	-	114	12,601.7	2,062
	免稅房屋 Exempt	7	-	3,274	7,500	569,807.9	35,149
民國100年6月底 End of June2011	小計 Sub - Total	8	-	3,918	11,819	876,176.7	49,915
	應稅房屋 Taxable	-	-	-	116	12,616.7	2,085
	免稅房屋 Exempt	8	-	3,918	11,703	863,560.0	47,830

資料來源:根據房屋稅籍表編製。



表11. 本縣房屋稅稅源 (續四)  
 單位: { 面積: 平方公尺 (二) 按 房 屋 使 用 別 分  
 賦額: 新台幣千元

年 ( 期 ) 別 By Year Term	總 計 Grand Total			應	
	合 計 Total	公 有 Public	私 有 Private	小 計 Sub-Total	
民國91年6月底 End of June 2002	棟數 Number of Houses	465,689	1,867	463,822	307,033
	面 積 Area	88,678,797	1,792,895	86,885,902	67,115,799
	現 值 Value	156,011,438	4,355,095	151,656,343	133,970,162
民國92年6月底 End of June 2003	棟數 Number of Houses	466,325	2,080	464,245	309,084
	面 積 Area	90,257,115	2,088,108	88,169,007	68,316,338
	現 值 Value	157,996,783	4,930,335	153,066,448	135,024,593
民國93年6月底 End of June 2004	棟數 Number of Houses	459,694	2,157	457,537	311,967
	面 積 Area	91,742,992	2,162,243	89,580,749	70,051,551
	現 值 Value	160,978,390	5,067,461	155,910,929	137,758,685
民國94年6月底 End of June 2005	棟數 Number of Houses	454,237	2,282	451,955	314,568
	面 積 Area	92,996,414	2,272,983	90,723,431	71,500,314
	現 值 Value	163,176,861	5,282,258	157,894,603	139,559,253
民國95年6月底 End of June 2006	棟數 Number of Houses	462,974	2,374	460,600	320,800
	面 積 Area	96,637,220	2,363,930	94,273,290	73,814,066
	現 值 Value	170,759,856	5,449,901	165,309,955	143,616,344
民國96年6月底 End of June 2007	棟數 Number of Houses	465,080	3,619	461,461	323,353
	面 積 Area	97,115,071	3,669,317	93,445,754	74,854,785
	現 值 Value	169,758,730	8,231,194	161,527,536	144,909,988
年 ( 期 ) 別 By Year Term	總 計 Total			應	
	合 計 Total	公 有 Public	私 有 Private	小 計 Sub-Total	
民國97年6月底 End of June 2008	戶數 Number of Houses	470,424	3,616	466,808	327,761
	面 積 Area	99,620,504.7	3,740,399	95,880,105.6	77,171,138.6
	現 值 Value	174,061,569	8,253,802	165,807,767	149,336,687
民國98年6月底 End of June 2009	戶數 Number of Houses	474,171	3,614	470,557	330,408
	面 積 Area	102,132,910.8	3,742,489.4	98,390,421.4	79,246,688.4
	現 值 Value	176,800,729	8,213,862	168,586,867	151,315,358
民國99年6月底 End of June 2010	戶數 Number of Houses	476,394	3,604	472,790	331,667
	面 積 Area	103,378,947.5	3,740,264.9	99,638,682.6	79,998,321.6
	現 值 Value	178,082,250	8,144,412	169,937,838	151,696,517
民國100年6月底 End of June 2011	戶數 Number of Houses	497,845	3,607	494,238	333,642
	面 積 Area	106,489,027.8	3,761,395.1	102,727,632.7	81,687,802.7
	現 值 Value	181,049,970	8,227,262	172,822,708	154,266,990

資料來源: 根據房屋稅籍表編製。

Table 11. Sources of House Tax(Cont.4)  
( II ) By House Use

Unit : { Square of Meter  
N.T.\$1,000

稅 房 屋 Taxable				免 稅 房 屋 Exempt		
住 家 用 Residence		非住家用 Non-Residence		小 計 Sub-	公 有 Private	私 有 Private
公 有 Public	私 有 Private	公 有 Public	私 有 Private	Total		
60	265,374	172	41,427	<b>158,656</b>	1,635	157,021
15,203	46,853,983	127,559	20,119,054	<b>21,562,998</b>	1,650,133	19,912,865
23,883	97,715,985	266,350	35,963,944	<b>22,041,276</b>	4,064,862	17,976,414
55	267,164	160	41,705	<b>157,241</b>	1,865	155,376
18,010	47,689,700	127,952	20,480,676	<b>21,940,777</b>	1,942,146	19,998,631
23,769	98,350,017	224,990	36,425,817	<b>22,972,190</b>	4,681,576	18,290,614
72	269,341	161	42,393	<b>147,727</b>	1,924	145,803
21,031	48,574,941	138,629	21,316,950	<b>21,691,441</b>	2,002,583	19,688,858
29,868	99,224,339	262,384	38,242,094	<b>23,219,705</b>	4,775,209	18,444,496
71	271,589	166	42,742	<b>139,669</b>	2,045	137,624
21,363	49,329,165	143,055	22,006,731	<b>21,496,100</b>	2,108,565	19,387,535
31,444	99,794,967	267,668	39,465,174	<b>23,617,608</b>	4,983,146	18,634,462
151	283,986	155	36,508	<b>142,174</b>	2,068	140,106
30,391	50,558,090	159,030	23,066,555	<b>22,823,154</b>	2,174,509	20,648,645
69,496	101,542,394	291,223	41,713,231	<b>27,143,512</b>	5,089,182	22,054,330
130	279,785	182	43,256	<b>141,727</b>	3,307	138,420
30,287	51,279,410	164,491	23,380,597	<b>22,260,286</b>	3,474,539	18,785,747
68,037	102,306,577	298,921	42,236,453	<b>24,848,742</b>	7,864,236	16,984,506
稅 房 屋 Taxable				免 稅 房 屋 Exempt		
住 家 用 Residence		營 業 用 非 住 家 非 營 業 用		住 家		
公 有 Public	私 有 Private	公 有 Public	私 有 Private	公 有 Public	私 有 Private	公 有 Public
72	283,224	152	35,702	30	6,236	—
21,859.0	52,346,404.4	83,775.8	15,026,535.2	51,150.4	3,580,674.3	—
34,747	103,589,936	171,103	25,068,826	82,122	7,991,810	—
113	285,019	153	35,977	39	6,728	—
27,691.7	53,423,698.5	82,047.8	15,530,174.3	56,892.0	3,854,771.6	—
57,556	103,937,867	166,880	25,739,639	98,362	8,420,479	—
116	286,090	151	35,820	42	7,043	—
28,227.4	53,650,997.5	78,503.9	15,894,156.2	59,905.7	3,801,923.7	—
58,515	104,042,434	159,722	25,950,233	104,807	7,808,021	—
116	287,736	161	36,110	54	7,148	—
28,664.4	54,332,593.7	83,404.1	16,684,331.8	60,867.1	4,198,821.7	—
57,607	104,707,989	172,593	27,329,199	106,992	8,537,530	—

表11. 本縣房屋稅稅源 (續五)

單位: { 面積: 平方公尺  
賦額: 新台幣千元

(二) 按 房 屋 使 用 別 分

年 ( 期 ) 別 By Year Term		減 半 營 業 用 減 半		非 住 家	
		私 有 Private	公 有 Public	私 有 Private	公 有 Public
民國91年6月底 End of June 2002	棟數 Number of Houses	-	-	-	-
	面積 Area	-	-	-	-
	現值 Value	-	-	-	-
民國92年6月底 End of June 2003	棟數 Number of Houses	-	-	-	-
	面積 Area	-	-	-	-
	現值 Value	-	-	-	-
民國93年6月底 End of June 2004	棟數 Number of Houses	-	-	-	-
	面積 Area	-	-	-	-
	現值 Value	-	-	-	-
民國94年6月底 End of June 2005	棟數 Number of Houses	-	-	-	-
	面積 Area	-	-	-	-
	現值 Value	-	-	-	-
民國95年6月底 End of June 2006	棟數 Number of Houses	-	-	-	-
	面積 Area	-	-	-	-
	現值 Value	-	-	-	-
民國96年6月底 End of June 2007	棟數 Number of Houses	-	-	-	-
	面積 Area	-	-	-	-
	現值 Value	-	-	-	-
年 ( 期 ) 別 By Year Term		減 半 營 業 用 減 半		非 住 家	
		私 有 Private	公 有 Public	私 有 Private	公 有 Public
民國97年6月底 End of June 2008	戶數 Number of Houses	9	9	2,316	-
	面積 Area	3,092.0	34,113.2	6,011,753.5	-
	現值 Value	4,446	43,126	12,330,330	-
民國98年6月底 End of June 2009	戶數 Number of Houses	11	9	2,346	-
	面積 Area	3,460.4	34,113.2	6,218,265.0	-
	現值 Value	4,551	42,481	12,824,481	-
民國99年6月底 End of June 2010	戶數 Number of Houses	12	9	2,352	2
	面積 Area	3,679.5	34,603.2	6,418,626.7	1,181.8
	現值 Value	4,694	42,907	13,487,154	593
民國100年6月底 End of June 2011	戶數 Number of Houses	12	10	2,250	2
	面積 Area	3,443.3	35,334.1	6,222,947.4	1,181.8
	現值 Value	4,198	42,392	13,257,401	588

資料來源: 根據房屋稅籍表編製。



表11.本縣房屋稅稅源(續六)

單位: { 面積: 平方公尺  
賦額: 新台幣千元 (三) 按房屋構造別公有私有別分

年 ( 期 ) 別 By Year Term	合 計 Total			鋼骨混凝土造 Ferroconcrete			
	棟 數 Number of Houses	面 積 Area	現 值 Value	棟 數 Number of Houses	面 積 Area	現 值 Value	
民國91年6月底 End of June 2002	小計 Sub - Total	<b>465,689</b>	<b>88,678,797</b>	<b>156,011,438</b>	<b>4,022</b>	<b>2,818,301</b>	<b>7,855,525</b>
	公 有 Public	1,867	1,792,895	4,355,095	11	53,219	174,771
	私 有 Private	463,822	86,885,902	151,656,343	4,011	2,765,082	7,680,754
民國92年6月底 End of June 2003	小計 Sub - Total	<b>466,325</b>	<b>90,257,115</b>	<b>157,996,783</b>	<b>4,387</b>	<b>3,093,458</b>	<b>8,458,709</b>
	公 有 Public	2,080	2,088,108	4,930,335	14	56,394	181,575
	私 有 Private	464,245	88,169,007	153,066,448	4,373	3,037,064	8,277,134
民國93年6月底 End of June 2004	小計 Sub - Total	<b>458,704</b>	<b>91,742,992</b>	<b>160,977,836</b>	<b>4,853</b>	<b>3,617,354</b>	<b>9,843,808</b>
	公 有 Public	1,167	2,162,243	5,067,461	18	62,269	211,711
	私 有 Private	457,537	89,580,749	155,910,375	4,835	3,555,085	9,632,097
民國94年6月底 End of June 2005	小計 Sub - Total	<b>454,237</b>	<b>92,996,414</b>	<b>163,176,861</b>	<b>5,274</b>	<b>4,031,579</b>	<b>10,797,215</b>
	公 有 Public	2,282	2,272,983	5,282,258	21	63,719	213,721
	私 有 Private	451,955	90,723,431	157,894,603	5,253	3,967,860	10,583,494
民國95年6月底 End of June 2006	小計 Sub - Total	<b>462,974</b>	<b>96,637,220</b>	<b>170,759,856</b>	<b>5,304</b>	<b>4,467,796</b>	<b>11,022,216</b>
	公 有 Public	2,374	2,363,930	5,449,901	29	70,957	206,492
	私 有 Private	460,600	94,273,290	165,309,955	5,275	4,396,839	10,815,724
民國96年6月底 End of June 2007	小計 Sub - Total	<b>465,080</b>	<b>97,118,071</b>	<b>169,758,730</b>	<b>6,458</b>	<b>5,758,877</b>	<b>14,890,494</b>
	公 有 Public	3,619	3,669,317	8,231,194	50	99,658	316,271
	私 有 Private	461,461	93,448,754	161,527,536	6,408	5,659,219	14,574,223
年 ( 期 ) 別 By Year Term	總 計 Total			鋼骨混凝土造 Ferroconcrete			
	戶 數 Number of Houses	面 積 Area	現 值 Value	戶 數 Number of Houses	面 積 Area	現 值 Value	
民國97年6月底 End of June 2008	小計 Sub - Total	<b>470,424</b>	<b>99,620,504.7</b>	<b>174,061,569</b>	<b>1,089</b>	<b>448,500.3</b>	<b>1,213,222</b>
	公 有 Public	3,616	3,740,399.1	8,253,802	4	8,635.0	27,725
	私 有 Private	466,808	95,880,105.6	165,807,767	1,085	439,865.3	1,185,497
民國98年6月底 End of June 2009	小計 Sub - Total	<b>474,171</b>	<b>102,132,910.8</b>	<b>176,800,729</b>	<b>1,095</b>	<b>454,348.0</b>	<b>1,211,814</b>
	公 有 Public	3,614	3,742,489.4	8,213,861	4	8,635.0	27,388
	私 有 Private	470,557	98,390,421.4	168,586,868	1,091	445,713.0	1,184,426
民國99年6月底 End of June 2010	小計 Sub - Total	<b>476,394</b>	<b>103,378,947.5</b>	<b>178,082,250</b>	<b>1,092</b>	<b>455,859.7</b>	<b>1,198,292</b>
	公 有 Public	3,604	3,740,264.9	8,144,412	4	8,635.0	27,050
	私 有 Private	472,790	99,638,682.6	169,937,838	1,088	447,224.7	1,171,242
民國100年6月底 End of June 2011	小計 Sub - Total	<b>497,845</b>	<b>106,489,027.8</b>	<b>181,049,970</b>	<b>1,093</b>	<b>459,016.3</b>	<b>1,189,216</b>
	公 有 Public	3,607	3,761,395.1	8,227,262	4	8,635.0	26,712
	私 有 Private	494,238	102,727,632.7	172,822,708	1,089	450,381.3	1,162,504

Table 11. Sources of House Tax(Cont.6)  
( III ) By House Structure, Public and Private

Unit : { Square of Meter  
N.T.\$1,000

鋼筋混凝土及預鑄造 Concrete & Reinforced Prefabricated			鋼筋混凝土加強磚造 Ferroconcrete Brick			鐵造 Metal		
棟 Number of Houses	面積 Area	現值 Value	棟 Number of Houses	面積 Area	現值 Value	棟 Number of Houses	面積 Area	現值 Value
<b>147,161</b>	<b>36,252,088</b>	<b>92,756,959</b>	<b>143,308</b>	<b>27,515,307</b>	<b>40,117,335</b>	<b>17,073</b>	<b>6,868,307</b>	<b>9,169,731</b>
938	1,278,444	3,534,123	432	285,090	527,201	29	30,057	31,513
146,223	34,973,644	89,222,836	142,876	27,230,217	39,590,134	17,044	6,838,250	9,138,218
<b>148,953</b>	<b>37,140,930</b>	<b>94,074,004</b>	<b>143,823</b>	<b>27,839,894</b>	<b>40,094,369</b>	<b>17,496</b>	<b>7,071,939</b>	<b>9,336,687</b>
1,061	1,501,024	4,050,405	471	313,935	563,356	34	34,416	33,340
147,892	35,639,906	90,023,599	143,352	27,525,959	39,531,013	17,462	7,037,523	9,303,347
<b>150,237</b>	<b>38,191,752</b>	<b>95,620,913</b>	<b>144,106</b>	<b>28,067,633</b>	<b>39,933,320</b>	<b>17,823</b>	<b>7,339,442</b>	<b>9,625,970</b>
118	1,557,484	4,152,064	482	320,525	567,551	35	34,713	33,374
150,119	36,634,268	91,468,849	143,624	27,747,108	39,365,769	17,788	7,304,729	9,592,596
<b>153,924</b>	<b>39,134,127</b>	<b>96,994,284</b>	<b>144,230</b>	<b>28,229,195</b>	<b>39,671,589</b>	<b>18,132</b>	<b>7,586,729</b>	<b>9,850,564</b>
1,134	1,648,589	4,358,163	507	329,708	569,616	35	34,122	32,710
152,790	37,485,538	92,636,121	143,723	27,899,487	39,101,973	18,097	7,552,607	9,817,854
<b>110,970</b>	<b>29,978,983</b>	<b>70,877,472</b>	<b>113,296</b>	<b>21,255,861</b>	<b>30,475,853</b>	<b>60,584</b>	<b>19,287,878</b>	<b>29,808,822</b>
876	1,503,257	3,653,335	505	310,872	477,731	47	41,749	77,812
110,094	28,475,726	67,224,137	112,791	20,944,989	29,998,122	60,537	19,246,129	29,731,010
<b>166,783</b>	<b>41,137,327</b>	<b>101,120,832</b>	<b>136,544</b>	<b>25,493,331</b>	<b>34,326,718</b>	<b>23,510</b>	<b>11,072,813</b>	<b>14,353,176</b>
1,653	2,789,861	7,122,979	769	409,856	549,214	68	60,074	108,763
165,130	38,347,466	93,997,853	135,775	25,083,475	33,777,504	23,442	11,012,739	14,244,413
鋼骨造 Ferroconcrete			鋼骨鋼筋混凝土造 Concrete & Reinforced Prefabricated			鋼筋混凝土造 Ferroconcrete Brick		
戶 Number of Houses	面積 Area	現值 Value	戶 Number of Houses	面積 Area	現值 Value	戶 Number of Houses	面積 Area	現值 Value
<b>5,665</b>	<b>5,535,010.0</b>	<b>13,907,705</b>	<b>294</b>	<b>478,846.9</b>	<b>1,461,409</b>	<b>170,982</b>	<b>42,498,881.4</b>	<b>103,650,797</b>
37	49,409.9	155,016	7	38,554.9	118,750	1,628	2,841,146.2	7,146,498
5,628	5,485,600.1	13,752,689	287	440,292.0	1,342,659	169,354	39,657,735.2	96,504,299
<b>6,117</b>	<b>6,110,009.9</b>	<b>15,093,703</b>	<b>336</b>	<b>560,426.7</b>	<b>1,695,823</b>	<b>173,432</b>	<b>43,334,352.8</b>	<b>104,657,412</b>
39	49,896.3	154,091	8	42,908.4	131,921	1,625	2,859,209.8	7,120,542
6,078	6,060,113.6	14,939,612	328	517,518.3	1,563,902	171,807	40,475,143.0	97,536,870
<b>6,493</b>	<b>6,596,925.5</b>	<b>16,080,527</b>	<b>373</b>	<b>641,787.6</b>	<b>1,876,293</b>	<b>175,017</b>	<b>43,961,599.6</b>	<b>104,975,138</b>
39	49,896.3	152,190	9	48,109.7	145,673	1,628	2,862,803.4	7,061,356
6,454	6,547,029.2	15,928,337	364	593,677.9	1,730,620	173,389	41,098,796.2	97,913,782
<b>6,924</b>	<b>7,148,223.1</b>	<b>17,101,362</b>	<b>414</b>	<b>662,240.3</b>	<b>1,955,221</b>	<b>176,952</b>	<b>44,620,126.1</b>	<b>106,086,060</b>
45	55,575.5	174,077	9	48,109.7	145,359	1,624	2,872,768.6	7,117,680
6,879	7,092,647.6	16,927,285	405	614,130.6	1,809,862	175,328	41,747,357.5	98,968,380



表11. 本縣房屋稅稅源 (續七)

單位: { 面積: 平方公尺  
賦額: 新台幣千元

(三) 按房屋構造別公有私有別分

年 (期) 別 By Year Term	磚 石 造 Brick			卵石混凝土造 Concrete & Pebble			木 造 Wood			
	棟 數 Number of Houses	面 積 Area	現 值 Value	棟 數 Number of	面 積 Area	現 值 Value	棟 數 Number of Houses	面 積 Area	現 值 Value	
民國91年6月底 End of June2002	小計 Sub - Total	<b>106,884</b>	<b>11,737,569</b>	<b>5,424,513</b>	<b>2</b>	<b>139</b>	<b>52</b>	<b>9,150</b>	<b>908,973</b>	<b>308,817</b>
	公 有 Public	226	87,362	54,492	—	—	—	220	56,150	32,525
	私 有 Private	106,658	11,650,207	5,370,021	2	139	52	8,930	852,823	276,292
民國92年6月底 End of June2003	小計 Sub - Total	<b>106,695</b>	<b>11,761,609</b>	<b>5,365,730</b>	<b>2</b>	<b>139</b>	<b>51</b>	<b>8,892</b>	<b>886,705</b>	<b>300,784</b>
	公 有 Public	254	109,345	64,250	—	—	—	234	70,388	36,943
	私 有 Private	106,441	11,652,264	5,301,480	2	139	51	8,658	816,317	263,841
民國93年6月底 End of June2004	小計 Sub - Total	<b>104,774</b>	<b>11,709,467</b>	<b>5,318,133</b>	<b>3</b>	<b>539</b>	<b>62</b>	<b>8,132</b>	<b>812,279</b>	<b>278,738</b>
	公 有 Public	275	114,978	66,269	—	—	—	227	69,385	36,003
	私 有 Private	104,499	11,594,489	5,251,864	3	539	62	7,905	742,894	242,735
民國94年6月底 End of June2005	小計 Sub - Total	<b>100,302</b>	<b>11,534,628</b>	<b>5,264,884</b>	<b>3</b>	<b>552</b>	<b>637</b>	<b>6,675</b>	<b>701,801</b>	<b>254,682</b>
	公 有 Public	331	123,561	71,396	1	413	587	241	69,982	35,584
	私 有 Private	99,971	11,411,067	5,193,488	2	139	50	6,434	631,819	219,098
民國95年6月底 End of June2006	小計 Sub - Total	<b>119,945</b>	<b>14,963,436</b>	<b>11,028,764</b>	<b>2</b>	<b>459</b>	<b>593</b>	<b>4,900</b>	<b>595,888</b>	<b>329,433</b>
	公 有 Public	364	130,097	70,859	1	414	579	244	51,397	21,792
	私 有 Private	119,581	14,833,339	10,957,905	1	45	14	4,656	544,491	307,641
民國96年6月底 End of June2007	小計 Sub - Total	<b>99,681</b>	<b>11,262,536</b>	<b>4,785,471</b>	<b>1</b>	<b>46</b>	<b>14</b>	<b>5,796</b>	<b>591,585</b>	<b>186,163</b>
	公 有 Public	589	193,539	96,481	—	—	—	466	106,557	33,454
	私 有 Private	99,092	11,068,997	4,688,990	1	46	14	5,330	485,028	152,709
年 (期) 別 By Year Term	加 強 磚 造 Ferroconcrete Brick			預鑄混凝土造 prefabricated Concrete			啫 咕 石 造 Lo-Ko Stone			
	戶 數 Number of Houses	面 積 Area	現 值 Value	戶 數 Number of	面 積 Area	現 值 Value	戶 數 Number of Houses	面 積 Area	現 值 Value	
民國97年6月底 End of June2008	小計 Sub - Total	<b>136,863</b>	<b>25,633,981.9</b>	<b>33,996,658</b>	—	—	—	—	—	—
	公 有 Public	778	415,438.1	552,751	—	—	—	—	—	—
	私 有 Private	136,085	25,218,543.8	33,443,907	—	—	—	—	—	—
民國98年6月底 End of June2009	小計 Sub - Total	<b>137,179</b>	<b>26,162,610.9</b>	<b>33,752,749</b>	—	—	—	—	—	—
	公 有 Public	777	394,267.1	529,683	—	—	—	—	—	—
	私 有 Private	136,402	25,768,343.8	33,223,066	—	—	—	—	—	—
民國99年6月底 End of June2010	小計 Sub - Total	<b>137,076</b>	<b>25,859,254.5</b>	<b>33,354,977</b>	—	—	—	—	—	—
	公 有 Public	773	388,555.7	514,087	—	—	—	—	—	—
	私 有 Private	136,303	25,470,698.8	32,840,890	—	—	—	—	—	—
民國100年6月底 End of June2011	小計 Sub - Total	<b>137,213</b>	<b>25,937,930.8</b>	<b>33,126,799</b>	—	—	—	—	—	—
	公 有 Public	773	388,087.3	516,606	—	—	—	—	—	—
	私 有 Private	136,440	25,549,843.5	32,610,193	—	—	—	—	—	—

資料來源:根據房屋稅籍表編製。

Table 11. Sources of House Tax(Cont.7)  
( III ) By House Structure, Public and Private

Unit :  $\left\{ \begin{array}{l} \text{Square of Meter} \\ \text{N.T. \$1,000} \end{array} \right.$

土 磚 造 Earthen Brick			竹 造 Earthen Brick			雜 木 以 外		
棟 Number of Houses	面積 Area	現值 Value	棟 Number of Houses	面積 Area	現值 Value	棟 Number of Houses	面積 Area	現值 Value
<b>13,425</b>	<b>1,055,730</b>	<b>299,019</b>	<b>24,664</b>	<b>1,522,383</b>	<b>79,487</b>	—	—	—
1	64	25	10	2,509	445	—	—	—
13,424	1,055,666	298,994	24,654	1,519,874	79,042	—	—	—
<b>13,226</b>	<b>1,046,482</b>	<b>291,273</b>	<b>22,851</b>	<b>1,415,959</b>	<b>75,176</b>	—	—	—
1	64	25	11	2,542	441	—	—	—
13,225	1,046,418	291,248	22,840	1,413,417	74,735	—	—	—
<b>9,968</b>	<b>827,515</b>	<b>289,482</b>	<b>18,808</b>	<b>1,177,011</b>	<b>67,410</b>	—	—	—
1	64	25	11	2,825	464	—	—	—
9,967	827,451	289,457	18,797	1,174,186	66,946	—	—	—
<b>8,379</b>	<b>706,290</b>	<b>281,135</b>	<b>17,318</b>	<b>1,071,513</b>	<b>61,871</b>	—	—	—
1	64	24	11	2,825	457	—	—	—
8,378	706,226	281,111	17,307	1,068,688	61,414	—	—	—
<b>6,482</b>	<b>466,474</b>	<b>30,471</b>	<b>18,953</b>	<b>1,269,489</b>	<b>76,666</b>	—	—	—
—	—	—	17	3,274	620	—	—	—
6,482	466,474	30,471	18,936	1,266,215	76,046	—	—	—
<b>7,672</b>	<b>589,006</b>	<b>38,304</b>	<b>18,629</b>	<b>1,212,550</b>	<b>56,265</b>	—	—	—
4	3,346	2,802	19	6,426	824	—	—	—
7,668	585,660	35,502	18,610	1,206,124	55,441	—	—	—
鋼 鐵 造 ( 未 達 200 平 方 公 尺 ) Metal (below 200 m <sup>2</sup> )			鋼 鐵 造 ( 200 平 方 公 尺 以 上 ) Metal (above 200 m <sup>2</sup> )			雜 木 以 外 Mixed Wood		
戶 Number of Houses	面積 Area	現值 Value	戶 Number of Houses	面積 Area	現值 Value	戶 Number of Houses	面積 Area	現值 Value
<b>15,095</b>	<b>4,897,252.6</b>	<b>3,502,376</b>	<b>8,774</b>	<b>6,452,630.8</b>	<b>11,135,887</b>	<b>114</b>	<b>21,962.9</b>	<b>10,601</b>
41	24,517.3	19,445	27	44,837.8	97,811	1	87.6	56
15,054	4,872,735.3	3,482,931	8,747	6,407,793.0	11,038,076	113	21,875.3	10,545
<b>15,412</b>	<b>5,020,436.1</b>	<b>3,542,717</b>	<b>8,985</b>	<b>6,754,533.2</b>	<b>11,465,100</b>	<b>117</b>	<b>22,720.0</b>	<b>11,073</b>
42	25,315.1	19,810	28	45,170.4	96,961	1	87.6	56
15,370	4,995,121.0	3,522,907	8,957	6,709,362.8	11,368,139	116	22,632.4	11,017
<b>15,666</b>	<b>5,107,780.4</b>	<b>3,554,060</b>	<b>9,216</b>	<b>7,015,150.7</b>	<b>11,715,867</b>	<b>117</b>	<b>22,442.1</b>	<b>10,707</b>
45	25,899.0	19,706	28	45,170.4	95,712	1	87.6	56
15,621	5,081,881.4	3,534,354	9,188	6,969,980.3	11,620,155	116	22,354.5	10,651
<b>15,820</b>	<b>5,144,928.3</b>	<b>3,575,860</b>	<b>9,485</b>	<b>7,534,902.1</b>	<b>12,591,315</b>	<b>119</b>	<b>22,733.8</b>	<b>10,725</b>
45	25,899.0	19,498	29	45,713.5	95,871	1	87.6	61
15,775	5,119,029.3	3,556,362	9,456	7,489,188.6	12,495,444	118	22,646.2	10,664

表11. 本縣房屋稅稅源 (續八)

單位: { 面積: 平方公尺  
賦額: 新台幣千元

(三) 按房屋構造別公有私有別分

年 (期) 別 By Year Term	雜			木			卵石混凝土造 Concrete & Pebble		
	棟數 Number of Houses	面積 Area	現值 Value	棟數 Number of Houses	面積 Area	現值 Value	棟數 Number of Houses	面積 Area	現值 Value
民國91年6月底 End of June2002	小計 Sub - Total	-	-	-	-	-	-	-	-
	公有 Public	-	-	-	-	-	-	-	-
	私有 Private	-	-	-	-	-	-	-	-
民國92年6月底 End of June2003	小計 Sub - Total	-	-	-	-	-	-	-	-
	公有 Public	-	-	-	-	-	-	-	-
	私有 Private	-	-	-	-	-	-	-	-
民國93年6月底 End of June2004	小計 Sub - Total	-	-	-	-	-	-	-	-
	公有 Public	-	-	-	-	-	-	-	-
	私有 Private	-	-	-	-	-	-	-	-
民國94年6月底 End of June2005	小計 Sub - Total	-	-	-	-	-	-	-	-
	公有 Public	-	-	-	-	-	-	-	-
	私有 Private	-	-	-	-	-	-	-	-
民國95年6月底 End of June2006	小計 Sub - Total	-	-	-	-	-	-	-	-
	公有 Public	-	-	-	-	-	-	-	-
	私有 Private	-	-	-	-	-	-	-	-
民國96年6月底 End of June2007	小計 Sub - Total	-	-	-	-	-	-	-	-
	公有 Public	-	-	-	-	-	-	-	-
	私有 Private	-	-	-	-	-	-	-	-
年 (期) 別 By Year Term	雜			木			卵石混凝土造 Concrete & Pebble		
	戶數 Number of Houses	面積 Area	現值 Value	戶數 Number of Houses	面積 Area	現值 Value	戶數 Number of Houses	面積 Area	現值 Value
民國97年6月底 End of June2008	小計 Sub - Total	<b>5,666</b>	<b>567,568.1</b>	<b>172,489</b>	<b>1</b>	<b>45.6</b>	<b>13</b>		
	公有 Public	470	111,276.2	34,287	-	-	-		
	私有 Private	5,196	456,291.9	138,202	1	45.6	13		
民國98年6月底 End of June2009	小計 Sub - Total	<b>5,637</b>	<b>565,890.3</b>	<b>172,040</b>	-	-	-		
	公有 Public	466	110,877.8	34,032	-	-	-		
	私有 Private	5,171	455,012.5	138,008	-	-	-		
民國99年6月底 End of June2010	小計 Sub - Total	<b>5,602</b>	<b>560,689.0</b>	<b>167,949</b>	-	-	-		
	公有 Public	465	110,738.0	33,878	-	-	-		
	私有 Private	5,137	449,951.0	134,071	-	-	-		
民國100年6月底 End of June2011	小計 Sub - Total	<b>7,310</b>	<b>707,839.7</b>	<b>213,918</b>	-	-	-		
	公有 Public	465	110,103.6	34,294	-	-	-		
	私有 Private	6,845	597,736.1	179,624	-	-	-		

資料來源:根據房屋稅籍表編製。



表11. 本縣房屋稅稅源 (續九完)

單位: { 面積: 平方公尺  
賦額: 新台幣千元

(三) 按房屋構造別公有私有別分

年 (期) 別 By Year Term	冷 氣 機			升 降 機			純 土 造			
	棟 數 Number of Houses	面 積 Area	現 值 Value	棟 數 Number of Houses	面 積 Area	現 值 Value	棟 數 Number of Houses	面 積 Area	現 值 Value	
民國91年6月底 End of June2002	小計 Sub - Total	-	-	-	-	-	-	-	-	
	公有 Public	-	-	-	-	-	-	-	-	
	私有 Private	-	-	-	-	-	-	-	-	
民國92年6月底 End of June2003	小計 Sub - Total	-	-	-	-	-	-	-	-	
	公有 Public	-	-	-	-	-	-	-	-	
	私有 Private	-	-	-	-	-	-	-	-	
民國93年6月底 End of June2004	小計 Sub - Total	-	-	-	-	-	-	-	-	
	公有 Public	-	-	-	-	-	-	-	-	
	私有 Private	-	-	-	-	-	-	-	-	
民國94年6月底 End of June2005	小計 Sub - Total	-	-	-	-	-	-	-	-	
	公有 Public	-	-	-	-	-	-	-	-	
	私有 Private	-	-	-	-	-	-	-	-	
民國95年6月底 End of June2006	小計 Sub - Total	-	-	-	-	-	-	-	-	
	公有 Public	-	-	-	-	-	-	-	-	
	私有 Private	-	-	-	-	-	-	-	-	
民國96年6月底 End of June2007	小計 Sub - Total	-	-	-	-	-	-	-	-	
	公有 Public	-	-	-	-	-	-	-	-	
	私有 Private	-	-	-	-	-	-	-	-	
年 (期) 別 By Year Term	棟 數 Number of Houses	面 積 Area	現 值 Value	棟 數 Number of Houses	面 積 Area	現 值 Value	棟 數 Number of Houses	面 積 Area	現 值 Value	
民國97年6月底 End of June2008	小計 Sub - Total	-	-	-	6	-	1,890	7,639	583,355.0	37,568
	公有 Public	-	-	-	1	-	361	4	3,346.0	2,760
	私有 Private	-	-	-	5	-	1,529	7,635	580,009.0	34,808
民國98年6月底 End of June2009	小計 Sub - Total	-	-	-	6	-	1,757	7,621	582,846.6	37,447
	公有 Public	-	-	-	1	-	316	4	3,346.0	2,718
	私有 Private	-	-	-	5	-	1,441	7,617	579,500.6	34,729
民國99年6月底 End of June2010	小計 Sub - Total	-	-	-	7	-	3,274	7,614	582,409.6	37,211
	公有 Public	-	-	-	1	-	271	4	3,346.0	2,677
	私有 Private	-	-	-	6	-	3,003	7,610	579,063.6	34,534
民國100年6月底 End of June2011	小計 Sub - Total	-	-	-	8	-	3,918	11,819	876,176.7	49,915
	公有 Public	-	-	-	1	-	226	4	3,346.0	2,635
	私有 Private	-	-	-	7	-	3,692	11,815	872,830.7	47,280

資料來源: 根據房屋稅籍表編製。



表12. 本縣使用牌照稅稅源

單位：輛

會計年度別 Fiscal Year	總計		小客車		大客車	
	Total		Small Passenger Vehicles		Large Passenger Vehicles	
	應稅 Taxable	免稅Exempt	應稅 Taxable	免稅Exempt	應稅 Taxable	免稅Exempt
民國 91 年底 FY2002	365,790	7,041	288,299	6,821	1,132	20
民國 92 年底 FY2003	377,468	7,138	296,544	7,029	1,288	24
民國 93 年底 FY2004	396,313	7,881	311,722	7,725	1,464	27
民國 94 年底 FY2005	404,202	7,557	311,972	7,456	7,515	45
民國 95 年底 FY2006	407,466	7,875	317,488	7,713	1,585	45
民國 96 年底 FY2007	408,600	36,184	320,807	34,254	1,579	507
民國 97 年底 FY2008	405,221	37,729	318,436	35,782	1,657	524
民國 98 年底 FY2009	410,918	38,906	325,236	37,174	1,064	396
民國 99 年底 FY2010	415,727	40,375	329,329	38,646	1,037	401
民國 100 年底 FY2011	425,176	41,767	337,028	40,016	1,101	402

資料來源：根據使用牌照稅稽徵表編製。

Table 12. Sources of Vehicle License Tax

Unit: Set

貨車 Trucks		農村拼裝車 Flat-bodied Trucks		曳引車 Trailers		機器腳踏車 Motorcycles	
應稅Taxable	免稅Exempt	應稅Taxable	免稅Exempt	應稅Taxable	免稅Exempt	應稅Taxable	免稅Exempt
<b>73,575</b>	<b>200</b>	<b>176</b>	—	<b>2,465</b>	—	<b>143</b>	—
<b>76,755</b>	<b>85</b>	<b>2</b>	—	<b>2,610</b>	—	<b>269</b>	—
<b>79,998</b>	<b>128</b>	—	—	<b>2,677</b>	—	<b>452</b>	<b>1</b>
<b>81,299</b>	<b>56</b>	—	—	<b>2,801</b>	—	<b>615</b>	—
<b>84,112</b>	<b>111</b>	—	—	<b>3,378</b>	—	<b>903</b>	<b>6</b>
<b>83,736</b>	<b>1,375</b>	—	—	—	—	<b>2,478</b>	<b>48</b>
<b>83,489</b>	<b>1,381</b>	—	—	—	—	<b>1,639</b>	<b>26</b>
<b>82,724</b>	<b>1,311</b>	—	—	—	—	<b>1,894</b>	<b>25</b>
<b>83,162</b>	<b>1,303</b>	—	—	—	—	<b>2,199</b>	<b>25</b>
<b>84,554</b>	<b>1,324</b>	—	—	—	—	<b>2,493</b>	<b>25</b>



表13. 本 縣 契 稅 稅 源

單位：新臺幣千元

會 計 年 度 別 Fiscal Year	合 計			Total
	件 數		Cases	契 價
	合 計 Total	應 稅 Taxable	免 稅 Exempt	Deed Value
民 國 91 年 度 FY2002	10,167	10,167	-	4,174,000
民 國 92 年 度 FY2003	10,464	10,464	-	4,449,761
民 國 93 年 度 FY2004	11,856	11,856	-	5,311,455
民 國 94 年 度 FY2005	12,122	12,122	-	5,456,922
民 國 95 年 度 FY2006	12,455	12,454	1	5,226,245
民 國 96 年 度 FY2007	11,933	11,930	3	5,333,795
民 國 97 年 度 FY2008	11,748	11,727	21	5,006,185
民 國 98 年 度 FY2009	10,999	10,996	3	4,336,169
民 國 99 年 度 FY2010	11,213	11,010	203	4,651,121
民 國 100 年 度 FY2011	10,923	10,919	4	4,751,532
第 一 季 (100年1月-3月) 1St Qua.	2,744	2,741	3	1,151,692
第 二 季 (100年4月-6月) 2nd Qua.	3,008	3,007	1	1,380,899
第 三 季 (100年7月-9月) 3rd Qua.	2,732	2,732	-	1,217,731
第 四 季 (100年10月-12月) 4th Qua.	2,439	2,439	-	1,001,210

資料來源：根據契稅徵收表編製。

附註：契價不包括免稅資料。

Table 13. Sources of Deed Tax

Unit:N.T.\$1,000

買 賣 契 Sale				典 權 契 Mortgage			
件 數	Cases		契 價	件 數	Cases		契 價
合 計 Total	應 稅 Taxable	免 稅 Exempt	Deed Value	合 計 Total	應 稅 Taxable	免 稅 Exempt	Deed Value
8,748	8,748	-	3,721,614	2	2	-	2,006
8,905	8,905	-	3,998,126	-	-	-	-
10,263	10,263	-	4,814,769	3	3	-	121
10,647	10,647	-	4,990,382	-	-	-	-
10,923	10,923	-	4,759,376	-	-	-	-
10,457	10,454	3	4,866,053	-	-	-	-
9,992	9,971	21	4,484,046	-	-	-	-
9,162	9,159	3	3,800,524	-	-	-	-
9,396	9,194	202	4,120,220	-	-	-	-
8,974	8,972	2	4,176,017	-	-	-	-
2,247	2,245	2	976,426	-	-	-	-
2,529	2,529	-	1,255,997	-	-	-	-
2,243	2,243	-	1,080,466	-	-	-	-
1,955	1,955	-	863,128	-	-	-	-

表13. 本縣契稅稅源(續一完)

單位：新臺幣千元

會計年度別 Fiscal Year	占有契 Staking				贈與契 Eonation			
	件數 Cases			契價 Deed Value	件數 Cases			契價 Deed Value
	合計 Total	應稅 Taxable	免稅 Exempt		合計 Total	應稅 Taxable	免稅 Exempt	
民國 91 年度 FY2002	-	-	-	-	1,344	1,344	-	405,140
民國 92 年度 FY2003	-	-	-	-	1,513	1,513	-	437,699
民國 93 年度 FY2004	-	-	-	-	1,490	1,490	-	454,303
民國 94 年度 FY2005	-	-	-	-	1,396	1,396	-	438,160
民國 95 年度 FY2006	-	-	-	-	1,448	1,447	1	434,443
民國 96 年度 FY2007	-	-	-	-	1,408	1,408	-	433,091
民國 97 年度 FY2008	-	-	-	-	1,616	1,616	-	456,624
民國 98 年度 FY2009	-	-	-	-	1,728	1,728	-	502,267
民國 99 年度 FY2010	-	-	-	-	1,748	1,747	1	507,361
民國 100 年度 FY2011	-	-	-	-	1,879	1,877	2	550,372
第 一 季 (100年1月-3月) 1St Qua.	-	-	-	-	479	478	1	169,297
第 二 季 (100年4月-6月) 2nd Qua.	-	-	-	-	468	467	1	118,723
第 三 季 (100年7月-9月) 3rd Qua.	-	-	-	-	469	469	-	130,855
第 四 季 (100年10月-12月) 4th Qua.	-	-	-	-	463	463	-	131,497

資料來源：根據契稅徵收表編製。

附註：契價不包括免稅資料。

Table 13. Sources of Deed Tax(Cont. 1End)

Unit:N.T.\$1,000

分 割 契 Division				交 換 契 Exchange			
件 數 Cases			契 價 Deed Value	件 數 Cases			契 價 Deed Value
合 計 Total	應 稅 Taxable	免 稅 Exempt		合 計 Total	應 稅 Taxable	免 稅 Exempt	
24	24	-	20,769	49	49	-	24,471
20	20	-	3,963	26	26	-	9,973
23	23	-	7,966	77	77	-	34,296
15	15	-	3,926	64	64	-	24,454
18	18	-	4,066	66	66	-	28,360
6	6	-	763	62	62	-	33,888
10	10	-	3,142	130	130	-	62,373
8	8	-	1,289	101	101	-	32,089
2	2	-	314	67	67	-	23,226
1	1	-	915	69	69	-	24,228
-	-	-	-	18	18	-	5,969
1	1	-	915	10	10	-	5,264
-	-	-	-	20	20	-	6,410
-	-	-	-	21	21	-	6,585

表14. 本縣娛樂稅稅源

單位：家(件)數

會計年度別		娛樂業					
Fiscal	Year	合計 Total	電影 Movies	撞球場 Billards Halls	保齡球館 Bowling Alleys	高爾夫球場 Golf Cluds	高爾夫球練習場 Golf Cluds
民國 91 年度	FY2002	905	7	79	7	2	2

會計年度別		娛樂業家數 (家)					
Fiscal	Year	合計 Total	電影 Movies	撞球場 Billards Halls	保齡球館 Bowling Alleys	高爾夫球場 Golf Cluds	高爾夫球練習場 Golf Cluds
民國 92 年度	FY2003	1,087	7	54	6	3	6
民國 93 年度	FY2004	1,134	7	38	5	2	6
民國 94 年度	FY2005	1,134	7	40	5	2	7
民國 95 年度	FY2006	1,103	7	34	5	2	7
民國 96 年度	FY2007	1,006	7	-	-	2	7
民國 97 年度	FY2008	979	5	-	-	2	7
民國 98 年度	FY2009	969	7	-	-	2	7
民國 99 年度	FY2010	881	7	-	-	2	5
民國 100 年度	FY2011	878	3	-	-	2	6
1月	Jan.	871	7	-	-	2	5
2月	Feb.	871	7	-	-	2	5
3月	Mar.	880	7	-	-	2	5
4月	Apr.	883	7	-	-	2	5
5月	May.	879	4	-	-	2	5
6月	June	872	2	-	-	2	5
7月	July	849	2	-	-	2	5
8月	Aug.	855	2	-	-	2	5
9月	Sept.	856	3	-	-	2	5
10月	Oct.	859	3	-	-	2	5
11月	Nov.	875	3	-	-	2	5
12月	Dec.	878	3	-	-	2	6

資料來源：根據娛樂稅源表編製。

Table 14. Sources of Amusement Tax

Unit: Case

Number of Amusement Place (Case)					售票張數 No. of Tickets	每人平均娛樂 次數 Average of Per Capita
舞廳舞場 Dancing Hall	電子遊戲機 Electric Toys	K.T.V M.T.V	其他 Other	臨時公演 Public Shows		
<b>4</b>	<b>294</b>	<b>196</b>	<b>311</b>	<b>3</b>	<b>103,640</b>	<b>0.08</b>

Number of Amusement Place (Case)					
舞廳舞場 Dancing Hall	電子遊戲機 Electric Toys	有節目餐飲業 Entertainment	視聽視唱業 K.T.V & M.T.V	其他 Other	臨時公演 Temp Public Shows
6	289	-	290	421	5
5	309	-	337	419	6
8	345	-	360	354	6
6	336	-	355	338	13
6	267	-	348	365	4
5	220	-	379	356	5
5	227	1	388	328	4
4	179	-	375	308	1
4	167	1	378	314	3
4	182	-	366	305	-
4	179	-	366	307	1
4	185	-	368	307	2
4	186	-	372	303	4
4	182	-	372	304	6
4	182	-	368	304	5
4	180	-	357	297	2
4	189	-	354	297	2
4	181	1	357	302	1
4	173	1	357	313	1
4	172	1	370	314	4
4	167	1	378	314	3

肆、稅 率

IV. Tax Rates

肆、稅 率

IV. Tax Rates



表15. 各項稅捐劃解百分率一覽表  
Table 15. The Distribution Rate of Current Taxes

庫別 Treasury	中央收入Central		直轄市收入 Municipality		縣(市)收入County(City)				
	國庫 National Treasury	中央統籌 Distribution of Provincial	直轄市庫 City Treasuries	中央統籌 Distribution of Provincial	市庫 Municipality Treasuries	縣、鄉(鎮、市)庫County Township Treasuries			
						小計 Sub- Total	縣庫 County Treasury	縣統籌 Distribut ion of County	鄉(鎮市)庫 Township Treasuries
稅目別 Item of Tax									
<b>一、國稅 National Taxes</b>									
所得稅 Income tax	90	10	—	—	—	—	—	—	—
遺產及贈與稅 Estate And Gift Tax	20	—	50	50	—	80	—	—	80
關稅 Customs Duties	100	—	—	—	—	—	—	—	—
營業稅 Business Tax	60	40	—	—	—	—	—	—	—
貨物稅 Commodity Tax	90	10	10	—	—	—	—	—	—
菸酒稅 Tobacco and Wine Tax	80	20*	20*	—	20*	—	—	—	—
證券交易稅 Securities Transactions Tax	100	—	—	—	—	—	—	—	—
期貨交易稅 Futures Transactions Tax	100	—	—	—	—	—	—	—	—
礦區稅 Mining Lot Tax	100	—	—	—	—	—	—	—	—
<b>二、直轄市及縣(市)稅 Municipal and Prefectural(city) Taxes</b>									
地價稅 Land Value Tax	—	—	100	—	—	100	50	20	30
田賦 Agricultural Land Tax	—	—	100	—	—	100	—	—	100
土地增值稅 Land Value Increment Tax	—	20	100	—	80	80	80	—	—
房屋稅 House Tax	—	—	100	—	100	100	40	20	40
使用牌照稅 Vehicle License Tax	—	—	100	—	100	100	100	—	—
契稅 Deed Tax	—	—	100	—	100	100	—	20	80
印花稅 Stamp Tax	—	—	100	—	100	100	100	—	—
娛樂稅 Amusement Tax	—	—	100	—	100	100	—	—	100
特別稅課 Special Tax	—	—	—	—	—	—	—	—	—

說明：表內分配百分數係依88年1月25日增刪修訂後現行財政收支劃分法填列。

\*菸酒稅國庫80%，直轄市及縣市合計20%，其中18%按人口比例分配直轄市及臺灣省各縣市，2%按人口比例分配福建省金門、連江兩縣(需俟菸酒專賣完成改制始能適用)。

中華民國88年1月25日公布修正

表 16.各項稅捐現行稅率表  
 Tabe 16. Current Tax Rates for Taxation

(一) 地 價 稅

稅 目	課 課 徵 標 的 及 稅 率	
地	一、 都市土地之自用住宅用地面積在三公畝以內或非都市土地面積未超過七公畝部份，按申報地價數額千分之二徵收。 二、 工業用地或工廠用地按申報地價數額千分之十徵收。 三、 都市計畫公共設施保留地仍為建築使用者，除自用住宅用地依自用住宅用地稅率課徵外統按申報地價數額千分之六徵收。(公共設施保留地在保留期間未作任何使用並與使用中之土地隔離者，免徵地價稅)。 四、 公有土地按申報地價千分之十課徵。 五、 土地所有權人的地價總額未超過累進起點地價時，其地價稅按其申報地價數額千分之十徵收，超過累進起點時按下列規定累進稅率課徵：	
	土 地 類 別	稅 率
價          稅	自用住宅用地	2 ‰
	公共設施保留地	6 ‰
	工業用地	10 ‰
	公有土地	10 ‰
	私有一般土地(一級) 地價總額未超過累進起點地價	10 ‰
	私有一般土地(二級) 超過累進起點地價未達五倍就其超過部份	15 ‰
	私有一般土地(三級) 超過累進起點地價五倍至十倍就其超過部份	25 ‰
	私有一般土地(四級) 超過累進起點地價十倍至十五倍就其超過部份	35 ‰
	私有一般土地(五級) 超過累進起點地價十五倍至二十倍就其超過部份	45 ‰
私有一般土地(六級) 超過累進起點地價二十倍就其超過部份	55 ‰	

表 16.各項稅捐現行稅率表(續一)

Table 16. Current Tax Rates for Taxation(Cont.1)  
(二) 土地增值稅

目稅	課徵標的及稅率
土地增值稅	一般土地稅率：按下列方式計算：
	<p>第一級</p> <p>應徵稅額=土地漲價總數額【超過原規定地價或前次移轉時申報現值（按臺灣地區消費者物價總指數調整後）未達百分之一百者】×稅率（20%）</p>
	<p>第二級</p> <p>應徵稅額=土地漲價總數額【超過原規定地價或前次移轉時申報現值（按臺灣地區消費者物價總指數調整後）在百分之一百以上未達百分之二百者】×【稅率（30%）-[(30%-20%)×減徵率]】-累進差額（按臺灣地區消費者物價總指數調整後之原規定地價或前次移轉現值×A）</p> <p>註：<u>持有土地年限未超過20年者，無減徵，A為0.10</u></p> <p><u>持有土地年限超過20年以上者，減徵率為20%，A為0.08</u></p> <p><u>持有土地年限超過30年以上者，減徵率為30%，A為0.07</u></p> <p><u>持有土地年限超過40年以上者，減徵率為40%，A為0.06</u></p>
	<p>第三級</p> <p>應徵稅額=土地漲價總數額【超過原規定地價或前次移轉時申報現值（按臺灣地區消費者物價總指數調整後）在百分之二百以上者】×【稅率（40%）-[(40%-20%)×減徵率]】-累進差額（按臺灣地區消費者物價總指數調整後之原規定地價或前次移轉現值×B）</p> <p>註：<u>持有土地年限未超過20年者，無減徵，B為0.30</u></p> <p><u>持有土地年限超過20年以上者，減徵率為20%，B為0.24</u></p> <p><u>持有土地年限超過30年以上者，減徵率為30%，B為0.21</u></p> <p><u>持有土地年限超過40年以上者，減徵率為40%，B為0.18</u></p>

表 16.各項稅捐現行稅率表(續二)

Table 16. Current Tax Rates for Taxation(Cont.2)

(二) 土地增值稅

目 稅	課 徵 標 的 及 稅 率
土 地 增 值 稅	<p>二、自用住宅用地稅率及自用住宅用地條件：</p> <p>(1) 一生一次：</p> <ol style="list-style-type: none"> <li>1. 土地所有權人出售其自用住宅用地者，都市土地面積未超過三公畝部分或非都市土地未超過七公畝部份，其土地增值稅按土地漲價總數額百分之十徵收，超過部分之土地漲價總數額，依一般用地稅率徵收之。</li> <li>2. 自用住宅用地之要件，須土地所有權人或其配偶、直系親屬於該地辦竣戶籍登記，且出售前一年內無出租或供營業使用。申請按自用住宅用地稅率課徵土地增值稅，以一次為限。自用住宅之評定現值不及所占基地公告土地現值百分之十者，不適用之，但建築工程完成滿一年以下者不在此限。</li> </ol> <p>(2) 一生一屋：</p> <p>土地所有權人適用前項規定後，再出售其自用住宅用地，符合下列各款規定者，不受前項一次之限制：</p> <ol style="list-style-type: none"> <li>1. 出售都市土地面積未超過一·五公畝部分或非都市土地未超過三·五公畝部份。</li> <li>2. 出售時土地所有權人與其配偶及未成年子女，無該自用住宅以外之房屋。</li> <li>3. 出售前持有該土地六年以上。</li> <li>4. 土地所有權人或其配偶、未成年子女於土地出售前，在該地設有戶籍且持有該自用住宅連續滿六年。</li> <li>5. 出售前五年內，無供營業使用或出租。</li> </ol> <p>三、經重劃後之土地於重劃後第一次移轉時，其土地增值稅減徵 40% 。</p> <p>註：原地價係指申報地價或前次移轉時申報現值數額。</p>

表 16.各項稅捐現行稅率表(續三)  
 Table 16. Current Tax Rates for Taxation(Cont.3)

(三) 房 屋 稅

稅目	課 徵 標 的	稅 率
房 屋 稅	住 家 用  按其房屋現值課徵	1.2%
	非 住 家 用  1.供營業用者按其房屋現值課徵	3%
	2.私人醫院、診所、自由職業事務所及人 民團體等非供營業用者按其房屋現值 課徵	2%
	工廠自有供直接生產者按其房屋現值依營業用稅 率減半課徵	1.5%

附註：住家用稅率 90 年 7 月起調整。

# 1 6. 各項稅捐現行稅率表(續四)

Table 16. Current Tax Rates for Taxation(Cont.4)

## (四) 使用牌照稅

稅目	車輛種類 稅額 汽缸(新台幣元) 總排氣量(立方公分)	小客車(每車乘人座位九人以下者)	
		自用	營業用
使用牌照稅	500 以下	1,620	900
	501 — 600	2,160	1,260
	601 — 1,200	4,320	2,160
	1,201 — 1,800	7,120	3,060
	1,801 — 2,400	11,230	6,480
	2,401 — 3,000	15,210	9,900
	3,001 — 4,200	28,220	16,380
	4,201 — 5,400	46,170	24,300
	5,401 — 6,600	69,690	33,660
6,601 — 7,800	117,000	44,460	
7,801 以上	151,200	56,700	
稅目	車輛種類 稅額 汽缸(新台幣元) 總排氣量(立方公分)	機器腳踏車	
使用牌照稅	150(含150以下)		—
	151 — 250		800
	251 — 500		1,620
	501 — 600		2,160
	601 — 1,200		4,320
	1,201 — 1,800		7,120
1,801 以上		11,230	

表 16.各項稅捐現行稅率表(續五)  
 Tab 16. Current Tax Rates for Taxation(Cont.5)  
 (四) 使用牌照稅

稅 目	車輛種類	大 客 車 (每車乘人座位在十人以上者)	貨 車
	稅 額 汽 缸 (新台幣元) 總排氣量(立方公分)		
使 用 牌 照 稅	500 以下	—	900
	501 — 600	1,080	1,080
	601 — 1,200	1,800	1,800
	1,201 — 1,800	2,700	2,700
	1,801 — 2,400	3,600	3,600
	2,401 — 3,000	4,500	4,500
	3,001 — 3600	5,400	5,400
	3,601 — 4,200	6,300	6,300
	4,201 — 4,800	7,200	7,200
	4,801 — 5,400	8,100	8,100
	5,401 — 6,000	9,000	9,000
	6,001 — 6,600	9,900	9,900
	6,601 — 7,200	10,800	10,800
	7,201 — 7,800	11,700	11,700
	7,801 — 8,400	12,600	12,600
	8,401 — 9,000	13,500	13,500
	9,001 — 9,600	14,400	14,400
9,601 — 10,200	15,300	15,300	
10,201 以上	16,200	16,200	

附註：曳引車之稅額按貨車稅額加徵 30%。

表 16.各項稅捐現行稅率表(續六)  
 Table 16. Current Tax Rates for Taxation(Cont.6)

(五) 契 稅

稅 目	課 徵 標 的	稅 率	監 證 費 稅 率
契     稅	一、買賣契約	6.0%	—
	二、典權契約	4.0%	—
	三、交換契約	2.0%	—
	四、贈與契約	6.0%	—
	五、分割契約	2.0%	—
	六、占有契約	6.0%	—

(六) 印 花 稅

稅 目	課 徵 標 的	稅 率
印   花  稅	一、(1)銀錢收據	4 ‰
	(2)收受或領還押標金收據	1 ‰
	二、買賣動產契據	新台幣 12 元
	三、承攬契據	1 ‰
	四、典賣、讓受及分割不動產契據	1 ‰





伍、行政組織

V. Political Organization

伍、行政組織

V. Political Organization

表17. 本局暨各分局處稽徵區域劃分

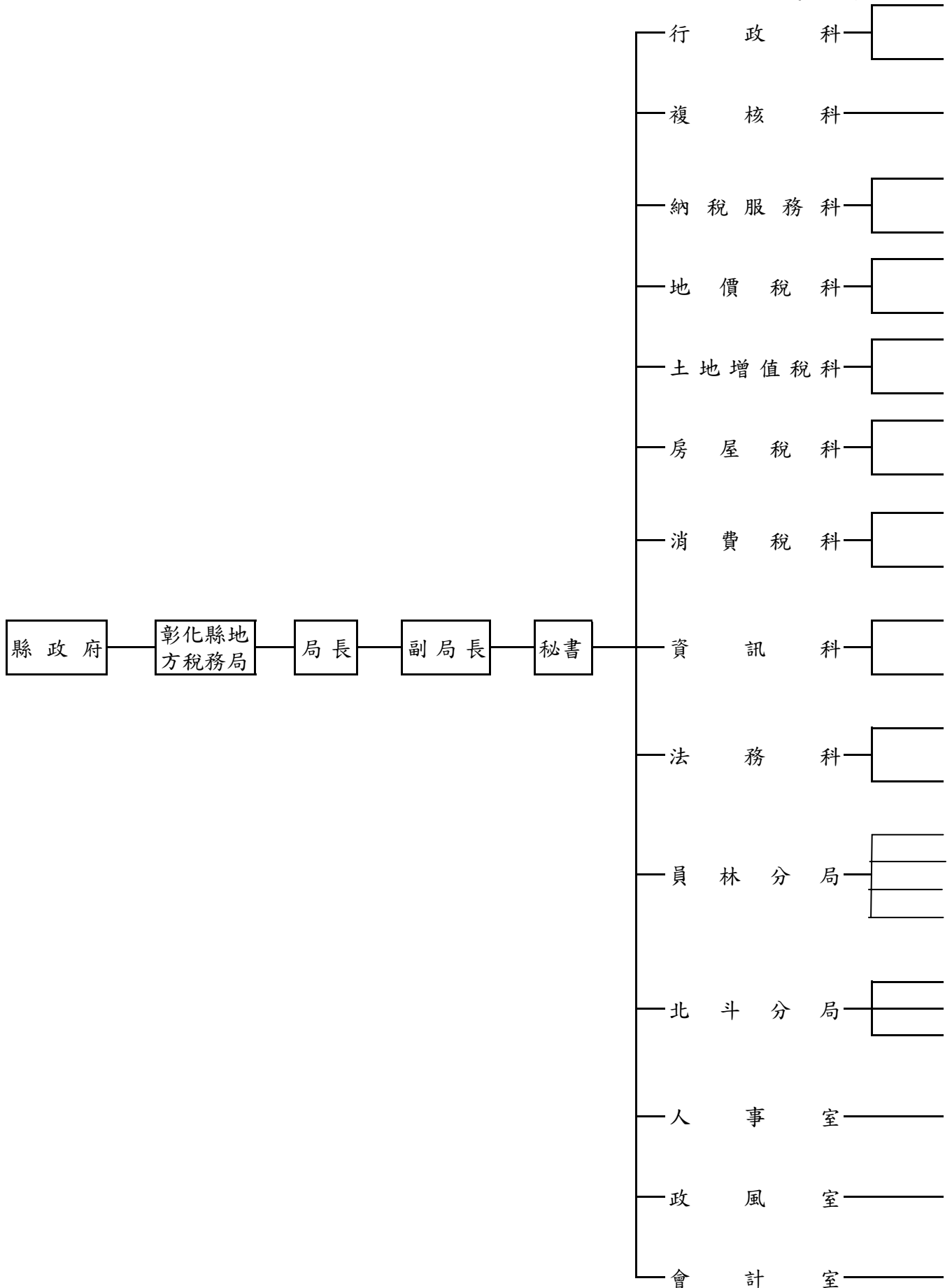
年底別及鄉鎮市別 of Year & Township	面積 ( 平方公里 ) Area (Square Kilometer)	村 里 數 Number of T' suns & Lins
民國 91 年 底 End of 2002	<b>1,074.3960</b>	<b>588</b>
民國 92 年 底 End of 2003	<b>1,074.3960</b>	<b>588</b>
民國 93 年 底 End of 2004	<b>1,074.3960</b>	<b>588</b>
民國 94 年 底 End of 2005	<b>1,074.3960</b>	<b>589</b>
民國 95 年 底 End of 2006	<b>1,074.3960</b>	<b>589</b>
民國 96 年 底 End of 2007	<b>1,074.3960</b>	<b>589</b>
民國 97 年 底 End of 2008	<b>1,074.3960</b>	<b>589</b>
民國 98 年 底 End of 2009	<b>1,074.3800</b>	<b>589</b>
民國 99 年 底 End of 2010	<b>1,074.3800</b>	<b>589</b>
民國 100 年 底 End of 2011	<b>1,074.39</b>	<b>589</b>
總 局 Headquarter	<b>339.10</b>	<b>225</b>
彰化市 Changhua	65.69	73
鹿港鎮 Lugang	39.46	29
和美鎮 Hemei	39.93	32
線西鄉 Siansi	18.09	8
伸港鄉 Shengang	22.33	14
福興鄉 Fusing	49.89	22
秀水鄉 Sioushuei	29.34	14
花壇鄉 Huatan	36.35	18
芬園鄉 Fenyuan	38.02	15
員林分局 Yuanlin Branch	<b>283.28</b>	<b>211</b>
員林鎮 Yuanlin	40.04	41
溪湖鎮 Sihu	32.06	25
田中鎮 Tianzhong	34.61	22
大村鄉 Dacun	30.78	16
埔鹽鄉 Puyan	38.61	22
埔心鄉 Pusin	20.95	20
永靖鄉 Yongjing	20.64	24
社頭鄉 Shetou	36.14	24
二水鄉 Ershuei	29.44	17
北斗分局 Beidou Branch	<b>452.01</b>	<b>153</b>
北斗鎮 Beidou	19.25	15
二林鎮 Erlin	92.85	27
田尾鄉 Tianwei	24.04	20
埤頭鄉 Pitou	42.75	17
芳苑鄉 Fangyuan	91.38	26
大城鄉 Dacheng	63.74	15
竹塘鄉 Jhutang	42.17	14
溪州鄉 Sijhou	75.83	19

資料來源：根據彰化縣政府主計處資料編製。

Table 17. Service District of Branch Office

戶數 (戶) Number of Households	人口數 (人) Number of Population	每戶平均人口數 Person /Households
<b>327,530</b>	<b>1,316,179</b>	<b>4.02</b>
<b>332,044</b>	<b>1,316,443</b>	<b>3.96</b>
<b>336,670</b>	<b>1,316,762</b>	<b>3.91</b>
<b>340,358</b>	<b>1,315,826</b>	<b>3.87</b>
<b>344,076</b>	<b>1,315,034</b>	<b>3.82</b>
<b>348,265</b>	<b>1,314,354</b>	<b>3.77</b>
<b>353,763</b>	<b>1,312,935</b>	<b>3.71</b>
<b>359,341</b>	<b>1,312,467</b>	<b>3.65</b>
<b>363,424</b>	<b>1,307,286</b>	<b>3.60</b>
<b>367,801</b>	<b>1,303,039</b>	<b>3.54</b>
<b>175,542</b>	<b>623,893</b>	<b>3.55</b>
72,824	236,646	3.25
22,676	85,476	3.77
24,645	90,173	3.66
4,157	16,998	4.09
9,107	35,985	3.95
12,203	48,625	3.98
9,926	39,273	3.96
13,134	46,047	3.51
6,870	24,670	3.59
<b>122,621</b>	<b>430,277</b>	<b>3.51</b>
37,145	125,144	3.37
15,326	55,918	3.65
12,606	43,652	3.46
10,376	36,533	3.52
8,889	34,082	3.83
10,054	35,278	3.51
10,501	38,907	3.71
12,386	44,418	3.59
5,338	16,345	3.06
<b>69,638</b>	<b>248,869</b>	<b>3.57</b>
10,070	33,379	3.31
14,424	53,552	3.71
7,711	28,355	3.68
8,684	31,501	3.63
10,013	35,752	3.57
5,402	18,639	3.45
4,602	16,365	3.56
8,732	31,326	3.59

表18. 本局組  
民國 100



# 概況

年 12 月 底

第一股：文書管理。

第二股：事務管理、出納。

各稅稽徵業務之複核、抽查、內部業務檢查。

第一股：納稅服務、公文檢核、研究發展、管制考核及其他綜合業務。

第二股：法令宣導。

第一股：地價稅、田賦之稽徵(定期開徵)。

第二股：地價稅、田賦之稽徵(欠稅清理、課稅資料通報運用管制)。

第一股：土地增值稅、工程受益費之稽徵

第二股：印花稅之稽徵。

第一股：房屋稅之稽徵。

第二股：契稅之稽徵。

第一股：使用牌照稅稽徵。

第二股：娛樂稅稽徵、各稅逃漏稅捐之查緝。

第一股：各稅系統管理、講習訓練及檔案之管理。

第二股：資訊設備、資安及退稅與單造管理。

第一股：違章漏稅案件之審理及欠稅、財務罰鍰之清理、移送執行、禁止處分、限制出境。

第二股：稅務行政救濟案件之處理。

第一股：田賦、地價稅之稽徵。

第二股：房屋稅、契稅之稽徵。

第三股：土地增值稅、工程受益費、印花稅之稽徵。

第四股：娛樂稅、使用牌照稅之稽徵及退稅、欠稅清理、納稅服務及一般行政業務。

第一股：田賦、地價稅、土地增值稅、工程受益費之稽徵。

第二股：房屋稅、契稅、印花稅之稽徵。

第三股：娛樂稅、使用牌照稅之稽徵及退稅、欠稅清理，納稅服務及一般行政業務。

組織編制、任免遷調、考核獎懲及退撫等人事管理事項。

政風法令宣導、公務機密、機關安全及貪瀆不法之預防與查處等事項。

歲計、會計及統計事項之管理。

表19. 本局現有員額配置

單位：人

(1) 預算額

年及科室別 Year & Office	合計 Total	局長 Director-General	副局長 Deputy Director-General	主任秘書 Chief Secretary	秘書 Secretary	科長 Chief	主任 Chief	副主任 Deputy Chief	審核員 Revenue Assessor
民國91年底 End of 2002	289	1	1	—	1	7	6	—	4
民國92年底 End of 2003	233	1	1	—	1	7	6	—	4
民國93年底 End of 2004	233	1	1	—	1	7	6	—	4
民國94年底 End of 2005	229	1	1	—	1	7	6	—	4
民國95年底 End of 2006	229	1	1	—	1	7	6	—	6
民國96年底 End of 2007	229	1	1	—	1	7	6	—	6
民國97年底 End of 2008	225	1	1	—	1	9	5	—	6
民國98年底 End of 2009	225	1	1	—	1	9	5	—	6
民國99年底 End of 2010	225	1	1	—	1	9	5	—	6
民國100年底 End of 2011	229	1	1	—	1	9	5	—	8

資料來源：人事室提供。



Table 19. Allocation of The Personnel

(1) Budget Staff

Unit:Man

股 長 Chief	檢 核 員 Junior Auditor	電 作 管 理 師 Systems Coordinator	稅 務 員 Revenue Officer	科 員 Officer	助 理 稅 務 員 Assistant Revenue Officer	辦 事 員 Clerk	書 記 Associate Clerk	會 計 室 佐 理 員 Accounting Assistant	人 事 室 助 理 員 Junior Personnel Officer	雇 員 Assistant Clerk
34	—	—	117	7	56	5	40	7	2	1
27	—	—	97	13	42	5	24	3	2	—
27	—	—	97	13	42	5	24	3	2	—
22	—	—	101	15	42	9	15	3	2	—
22	—	—	102	14	42	9	14	2	2	—
22	—	—	102	14	42	9	14	2	2	—
23	—	—	102	11	42	9	11	2	2	—
23	—	—	102	11	42	9	11	2	2	—
23	—	—	102	11	42	9	11	2	2	—
23	—	—	104	11	42	9	11	2	2	—

表19. 本局現有員額配置(續一完)

單位：人

(2) 實 有 額

年 及 科 室 別 Year & Office	合 計 Total	局 長 Director-General	副 局 長 Deuty Director-General	主 任 秘 書 Chief Secretary	秘 書 Secretary	科 長 Chief	主 任 Chief	審 核 員 Revenue Assessor
民國91年底 End of 2002	265	1	1	-	1	7	5	4
民國92年底 End of 2003	216	1	1	-	1	6	6	4
民國93年底 End of 2004	222	1	1	-	1	7	6	4
民國94年底 End of 2005	213	1	1	-	1	7	6	4
民國95年底 End of 2006	206	1	1	-	1	7	5	4
民國96年底 End of 2007	208	1	1	-	1	7	6	4
民國97年底 End of 2008	209	1	1	-	1	10	2	4
民國98年底 End of 2009	203	1	1	-	1	8	5	6
民國99年底 End of 2010	206	1	1	-	1	9	4	6
民國100年底 End of 2011	220	1	1	-	1	9	4	8
局長室 Director-General Offices	3	1	1	-	1	-	-	-
行政科 General Affairs Section	15	-	-	-	-	1	-	-
複核科 Auditing Section	7	-	-	-	-	1	-	6
納稅服務科 Public Services Section	12	-	-	-	-	1	-	-
地價稅科 Land Value Tax Section	18	-	-	-	-	1	-	-
土地增值稅科 Land Value Increment Tax Section	15	-	-	-	-	1	-	-
房屋稅科 House Tax Section	22	-	-	-	-	1	-	-
消費稅科 Consumption Tax Section	13	-	-	-	-	1	-	-
資訊科 Information Management Section	19	-	-	-	-	1	-	-
法務科 Legal Affairs Section	16	-	-	-	-	1	-	-
會計室 Accounting Section	6	-	-	-	-	-	-	-
政風室 Civil Service Ethics Section	2	-	-	-	-	-	1	-
人事室 Persennel Section	5	-	-	-	-	-	1	-
員林分局 Yuanlin Branch	41	-	-	-	-	-	1	1
北斗分局 Beidou Branch	26	-	-	-	-	-	1	1

資料來源：人事室提供。

Table 19. Allocation of The Personnel(Cont.1 End)

(2) Actual Staff

Unit:Man

股 長 Chief	檢 核 員 Junior Auditor	電 作 管 理 師 Systems Corrdinator	稅 務 員 Revenue Officer	科 員 Officer	助 理 稅 務 員 Assistant Revenue Officer	辦 事 員 Clerk	書 記 Associate Clerk	會 計 室 佐 理 員 Accounting Assistant	人 事 室 助 理 員 Junior Persennel Officer	雇 員 Assistant Clerk
33	-	-	108	5	50	5	35	7	2	1
31	-	-	87	6	41	5	20	4	2	1
28	-	-	92	7	41	4	23	4	2	1
24	-	-	95	10	38	9	13	1	2	1
25	-	-	97	9	32	9	11	1	2	1
25	-	-	96	8	34	9	11	2	2	1
25	-	-	95	8	40	8	9	2	2	1
23	-	-	95	8	35	9	6	2	2	1
25	-	-	95	9	35	9	7	2	1	1
25	-	-	103	9	35	9	10	2	2	1
-	-	-	-	-	-	-	-	-	-	-
2	-	-	-	4	-	7	1	-	-	-
-	-	-	-	-	-	-	-	-	-	-
2	-	-	8	-	1	-	-	-	-	-
2	-	-	12	-	2	-	1	-	-	-
2	-	-	10	-	2	-	-	-	-	-
2	-	-	12	-	6	-	1	-	-	-
2	-	-	8	-	2	-	-	-	-	-
2	-	-	11	-	3	-	2	-	-	-
2	-	-	10	-	3	-	-	-	-	-
2	-	-	-	2	-	-	-	2	-	-
-	-	-	-	-	-	-	-	-	-	1
-	-	-	-	2	-	-	-	-	2	-
4	-	-	19	1	8	2	5	-	-	-
3	-	-	13	-	8	-	-	-	-	-

表20. 本局現有人員人事資料統計

單位：人

年別、性別、年齡別 End of Year、Sex、Age	官 等 Ranking				雇 員 Employees
	總 計 Total	簡任 10—14 職等 Selected Appointment	薦任 6—9 職等 Recommended Appointment	委任 1—5 職等 Delegated Appointment	
民國 91 年底 End of 2002	265	1	118	145	1
民國 92 年底 End of 2003	216	1	97	117	1
民國 93 年底 End of 2004	222	1	105	115	1
民國 94 年底 End of 2005	213	1	113	98	1
民國 95 年底 End of 2006	206	1	117	87	1
民國 96 年底 End of 2007	208	1	115	91	1
民國 97 年底 End of 2008	209	1	113	94	1
民國 98 年底 End of 2009	203	1	115	86	1
民國 99 年底 End of 2010	206	1	114	90	1
民國 100 年底 End of 2011	220	1	124	94	1
<b>( 一 ) 性 別 Sex</b>					
男 Male	60	1	35	24	—
女 Female	160	—	89	70	1
<b>( 二 ) 年 齡 Age</b>					
29 歲 以 下 Under 29 Years Old	21	—	11	10	—
30-39 歲 30-39Years Old	81	—	45	36	—
40-49 歲 40-49Years Old	79	—	40	39	—
50-59 歲 50-59Years Old	35	—	26	8	1
60-65 歲 60-65Years Old	4	1	2	1	—
66 歲以上 66 Years Above Old	—	—	—	—	—

資料來源：根據人事室資料編製。

Table 20. Personnel Statistic

Unit:Man

職務別、學歷別、考試別、年 資別Affair、Educational、 Examination、Seniority	官 等 Ranking				Servant
	總 計 Total	簡任 10—14職等 Selected Appointment	薦任 6—9職等 Recommended Appointment	委任 1—5職等 Delegated Appointment	雇 員 Employees
<b>(三) 職 務 Affair</b>					
稅 務 人 員 Tax Officer	190	1	112	77	—
行政人員 General Officer	18	—	5	13	—
會 計 人 員 Accounting Officer	6	—	4	2	—
人 事 人 員 Personnel Officer	4	—	2	2	—
政風人員 Civil Service Ethics Officer	2	—	1	—	1
<b>(四) 學 歷 Educational</b>					
研 究 所 Graduate School	22	1	16	5	—
大 學 畢 業 University	130	—	76	54	—
專 科 畢 業 Junior College	58	—	31	27	—
高中(職)畢業 Senior High (Vocational) School	10	—	1	8	1
國(初)中以上 Junior High School	—	—	—	—	—
<b>(五) 考 試 Examination</b>					
高等考試 Senior Civil Service Examinations	49	—	47	2	—
普通考試 Junior Civil Service Examinations	26	—	12	14	—
特種考試 Special Civil Service Examinations	97	1	44	52	—
升等考試 Promotion Civil Service Examinations	—	—	—	—	—
其他考試 Others Examinations	45	—	19	26	—
未經考試 Not Examinations	3	—	2	—	1
<b>(六) 年 資 Seniority</b>					
5年以下 Under 5 years	53	—	32	21	—
6—9 年 6—9years	39	—	17	22	—
10-14 年 10-14years	31	—	10	21	—
15-19 年 15-19years	40	—	19	21	—
20-24 年 20-24years	26	—	19	7	—
25-29 年 25-29years	14	—	12	1	1
30年以上 Over 30years	17	1	15	1	—

表21. 本局稅捐稽徵經費統計

單位：新臺幣元

會計年度別及科目別 Fiscal Year & Items	合 計 Total				
	預 算 Budget		決 算 Accounting		決算佔預算
	金額 Amount	%	金額 Amount	%	% B/A Rate
民國 91 年度 FY2002	486,089,000	100.00	450,586,826	100.00	92.70
民國 92 年度 FY2003	396,940,000	100.00	364,668,073	100.00	91.87
民國 93 年度 FY2004	379,931,000	100.00	354,880,756	100.00	93.41
民國 94 年度 FY2005	364,208,000	100.00	357,255,965	100.00	98.09
民國 95 年度 FY2006	363,460,000	100.00	351,050,165	100.00	96.59
民國 96 年度 FY2007	362,737,000	100.00	344,749,364	100.00	95.04
民國 97 年度 FY2008	363,673,000	100.00	350,239,756	100.00	96.31
民國 98 年度 FY2009	360,984,000	100.00	343,161,412	100.00	95.06
民國 99 年度 FY2010	364,047,000	100.00	349,316,128	100.00	95.95
民國 100 年度 FY2011	355,621,000	100.00	351,313,921	100.00	98.79

資料來源：根據經費會計報告及預決算書編製。

Table 21. Cost of Tax Collections in Recent Years

Unit:N.T.\$1.00

中央款(省負擔)National Budget Source (Provincial)					縣市負擔 Munivipal Budget Source				
預算 Budget		決算 Accounting		決算佔預算% B/A Rate	預算 Budget		決算 Accounting		決算佔預算% B/A Rate
金額 Amount	%	金額 Amount	%		金額 Amount	%	金額 Amount	%	
-	-	-	-	-	<b>486,089,000</b>	<b>100.00</b>	<b>450,586,826</b>	<b>100.00</b>	<b>92.70</b>
-	-	-	-	-	<b>396,940,000</b>	<b>100.00</b>	<b>364,668,073</b>	<b>100.00</b>	<b>91.87</b>
-	-	-	-	-	<b>379,931,000</b>	<b>100.00</b>	<b>354,880,756</b>	<b>100.00</b>	<b>93.41</b>
-	-	-	-	-	<b>364,208,000</b>	<b>100.00</b>	<b>357,255,965</b>	<b>100.00</b>	<b>98.09</b>
-	-	-	-	-	<b>363,460,000</b>	<b>100.00</b>	<b>351,050,165</b>	<b>100.00</b>	<b>96.59</b>
-	-	-	-	-	<b>362,737,000</b>	<b>100.00</b>	<b>344,749,364</b>	<b>100.00</b>	<b>95.04</b>
-	-	-	-	-	<b>363,673,000</b>	<b>100.00</b>	<b>350,239,756</b>	<b>100.00</b>	<b>96.31</b>
-	-	-	-	-	<b>360,984,000</b>	<b>100.00</b>	<b>343,161,412</b>	<b>100.00</b>	<b>95.06</b>
-	-	-	-	-	<b>364,047,000</b>	<b>100.00</b>	<b>349,316,128</b>	<b>100.00</b>	<b>95.95</b>
-	-	-	-	-	<b>355,621,000</b>	<b>100.00</b>	<b>351,313,921</b>	<b>100.00</b>	<b>98.79</b>

表22. 本局各項稅捐稽徵成本統計

單位：新臺幣元

會計年度別及稅目別 Fiscal Year & Items	實徵淨額(千元) Net Actual collection	成本總計 (元)Total cost (dollars)	直 接 成 本 小 計 Sub-Total
	民國 91 年度 FY2002	11,774,765	444,625,519
民國 92 年度 FY2003	8,782,411	354,054,125	226,329,848
民國 93 年度 FY2004	9,808,736	338,314,891	224,484,095
民國 94 年度 FY2005	10,592,537	331,475,827	279,047,134
民國 95 年度 FY2006	9,847,605	335,788,362	277,592,244
民國 96 年度 FY2007	9,837,732	343,256,345	275,405,386
民國 97 年度 FY2008	9,503,293	338,348,407	279,984,801
民國 98 年度 FY2009	9,329,700	335,712,499	273,040,427
民國 99 年度 FY2010	9,950,034	343,886,258	275,429,097
民國 100 年度 FY2011	10,653,709	340,839,345	273,631,538
地 價 稅 Land Value Tax	1,758,684	90,173,944	70,872,176
土 地 增 值 稅 Land Value Increment Tax	2,522,981	53,424,391	40,829,126
房 屋 稅 House Tax	2,490,938	76,446,643	61,404,799
使 用 牌 照 稅 Vehicle License Tax	3,346,990	73,142,276	63,914,081
契 稅 Deed Tax	284,086	20,554,825	15,602,057
印 花 稅 Stamp Tax	195,382	16,595,124	13,058,316
娛 樂 稅 Amusement Tax	54,648	10,502,142	7,950,983

資料來源：根據12月份經費會計報告及預決算書編製。



Table 22. Cost of Tax Levying

Unit:N.T.\$1.00

		Indirect Cost		
人 Personnel	事 Expenses	業 Affair	務 Expenses	獎補助及損失 Subsideies and Losses
	<b>307,853,619</b>		<b>64,004,694</b>	—
	<b>164,936,251</b>		<b>61,393,597</b>	—
	<b>159,977,416</b>		<b>64,506,679</b>	—
	<b>216,217,244</b>		<b>62,829,890</b>	—
	<b>212,790,479</b>		<b>64,801,765</b>	—
	<b>207,984,187</b>		<b>67,421,199</b>	—
	<b>210,349,912</b>		<b>69,634,889</b>	—
	<b>203,438,976</b>		<b>69,601,451</b>	—
	<b>205,988,062</b>		<b>69,441,035</b>	—
	<b>208,418,854</b>		<b>65,212,684</b>	—
	59,941,262		10,930,914	—
	39,120,219		1,708,907	—
	46,664,981		14,739,818	—
	28,470,015		35,444,066	—
	15,443,837		158,220	—
	11,004,515		2,053,801	—
	7,774,025		176,958	—

表22. 本局稅捐稽徵成本統計(續一完)

單位：新臺幣元

會計年度別及稅目別 Fiscal Year & Items	間 接 成 本		
	小 計 Sub-Total	人 事 費 Personnel Expenses	業 務 費 Affair Expenses
民國 91 年度 FY2002	72,767,206	7,771,947	40,097,522
民國 92 年度 FY2003	127,724,277	67,005,082	37,261,068
民國 93 年度 FY2004	113,830,796	65,203,495	34,928,796
民國 94 年度 FY2005	52,428,693	5,874,421	31,435,486
民國 95 年度 FY2006	58,196,118	5,786,116	36,027,412
民國 96 年度 FY2007	67,850,959	5,827,635	35,735,092
民國 97 年度 FY2008	58,363,606	5,607,858	36,072,435
民國 98 年度 FY2009	62,672,072	5,531,702	37,643,332
民國 99 年度 FY2010	68,457,161	5,664,356	39,839,979
民國 100 年度 FY2011	67,207,807	5,738,116	41,897,677
地 價 稅 Land Value Tax	19,301,768	1,623,085	12,049,772
土 地 增 值 稅 Land Value Increment Tax	12,595,265	1,057,404	7,864,194
房 屋 稅 House Tax	15,041,844	1,278,780	9,380,890
使 用 牌 照 稅 Vehicle License Tax	9,228,195	831,435	5,723,223
契 稅 Deed Tax	4,952,768	397,863	3,104,618
印 花 稅 Stamp Tax	3,536,808	291,208	2,212,197
娛 樂 稅 Amusement Tax	2,551,159	258,341	1,562,783

資料來源：根據12月份經費會計報告及預決算書編製。

Table 22. Cost of Tax Levying( Cont.1 End)

Unit:N.T.\$1.00

Indirect		Cost	每千元成本
設備及投資費	其他	Others	Cost per NT\$1,000
Equipment and Investment Cost			
23,647,737	1,250,000		37.76
22,200,127	1,258,000		40.31
12,428,505	1,270,000		34.49
13,872,786	1,246,000		31.29
13,954,590	2,428,000		34.10
25,037,332	1,250,900		34.89
15,440,353	1,242,960		35.60
18,290,738	1,206,300		35.98
21,734,120	1,218,706		34.56
17,837,553	1,734,461		31.99
5,130,080	498,831		51.27
3,348,109	325,558		21.18
3,993,828	388,346		30.69
2,436,610	236,927		21.85
1,321,763	128,524		72.35
941,823	91,580		84.94
665,340	64,695		192.18

表23. 本局稅務服務中心服務統計表

Table 23. Service Statistic of Tax Service Center  
100年度

服 務 項 目	Service Items	件 ( 次 ) 數	Cases
1.解 答 稅 務 法 令	Consultation regarding tax laws		134,301
2.補 發 稅 單	Tax statement re-issuance		2,885
3.輔 導 納 稅 人 填 寫 各 項 書 表	Guide taxpayer to fill in forms		60,096
4.供 應 書 表	Forms supply		73,106
5.發 佈 新 聞 稿	Release a press release		284
6.提 供 稅 務 宣 導 資 料	Provide tax administration to promote data		67,401
7.免 費 電 話 服 務	Free phone service		20,708
8.其 他	Other		11,698
合 計	Total		370,479

資料來源：納稅服務科提供。

陸、附 錄  
VI Appendix

陸、附 錄  
VI Appendix

## 表24. 本 縣 各 項 稅 收 實 徵 數

單位：新臺幣千元 (一) 按 年 月 別 分

會計年度別 Fiscal Year	總 計 Grand Total	國 稅 National Taxes
民國 91 年 度 FY2002	23,526,279	14,829,936
民國 92 年 度 FY2003	20,647,284	11,568,160
民國 93 年 度 FY2004	23,008,341	12,847,278
民國 94 年 度 FY2005	25,618,294	14,682,649
民國 95 年 度 FY2006	23,039,368	12,851,893
民國 96 年 度 FY2007	31,920,656	21,779,809
民國 97 年 度 FY2008	31,549,146	21,772,745
民國 98 年 度 FY2009	26,040,940	16,455,383
民國 99 年 度 FY2010	25,562,096	15,320,781
民國 100 年 度 FY2011	34,525,404	23,514,356
FY2011 100年 1 月Jan.	2,382,582	1,943,338
2 月Feb.	-317,058	-543,814
3 月Mar.	1,877,465	1,493,273
4 月Apr.	1,977,542	-251,260
5 月May	6,671,035	3,669,360
6 月June	9,723,464	8,734,527
7 月July	-752,388	-1,070,459
8 月Aug.	3,379,071	3,079,193
9 月Sep.	3,065,395	2,827,807
10 月Oct.	2,623,189	1,950,561
11 月Nov.	2,934,430	1,579,493
12 月Dec.	960,677	102,337

資料來源：根據本處及財政部台灣省中區國稅局彰化分局徵課會計報告表編製。  
附註：本表所列之實徵數係為實徵淨額。

Table 24. Actual Collection Taxes

(I) By Monthly

Unit: N. T. \$1,000

省 Provincial	稅 Taxes	縣 County	市 and City	稅 Taxes	教育捐 Education	Sur Tax	罰 Punitive	鍰 Fine
-				8,336,920		731		358,692
-				8,781,680		731		296,713
-				9,808,160		576		352,327
-				10,592,537		2,661		340,447
-				9,847,605		455		339,415
-				9,837,732		314		302,801
-				9,503,293		212		272,896
-				9,329,700		381		255,476
-				9,950,034		71		291,210
-				10,653,709		-36		357,375
-				422,690		-		16,554
-				214,566		7		12,183
-				355,781	-	62		28,473
-				2,202,892		-		25,910
-				2,964,663	-	46		37,058
-				951,594		-		37,343
-				293,348		46		24,677
-				270,904		-		28,974
-				210,161		-		27,427
-				632,236		16		40,376
-				1,318,589		1		36,347
-				816,285		2		42,053



表24. 本縣各項稅收實徵數(續一完)  
單位：新臺幣千元 (二) 按稅目別

稅目別 Tax Items	91年 FY2002	92年 FY2003	93年 FY2004	94年 FY2005
總計 Grand Total	23,526,279	20,647,284	23,008,341	25,618,294
國稅 National Taxes	14,829,936	11,568,160	12,847,278	14,682,649
營利事業所得稅 Business Income Tax	5,034,185	5,292,240	6,014,892	7,530,779
綜合所得稅 Individual Income Tax	3,222,246	1,800,299	2,302,906	5,021,250
遺產贈與稅 Estate Gift Tax	569,970	861,934	917,989	750,038
貨物稅 Commodity Tax	562,802	653,985	811,803	767,625
證券交易稅 Securities Transactions Tax	2,000,499	1,691,337	2,008,204	1,386,781
期貨交易稅 Futures Transactions Tax	3,050	1,372	—	—
菸酒稅 Tobacco and Alcohol Tax	70	1,673	10,024	13,774
營業稅 Business Tax	3,437,114	1,265,320	781,460	-787,598
省稅 Provincial Taxes	—	—	—	—
縣市稅 County and City Taxes	8,336,920	8,781,680	9,808,160	10,592,537
教育捐 Education Sur Tax	731	731	576	2,661
罰鍰 Punitive Fine	358,692	296,713	352,327	340,447

資料來源：根據本處及財政部台灣省中區國稅局彰化縣分局徵課會計報告表編製。

附註：本表所列各稅數字係為各稅之實徵淨額；總計係為各項稅捐收入與罰鍰之合計。

表24. 本縣各項稅收實徵數(續一完)  
單位：新臺幣千元 (二) 按稅目別

稅目別 Tax Items	91年 FY2002	92年 FY2003	93年 FY2004	94年 FY2005
總計 Grand Total	23,526,279	20,647,284	23,008,341	25,618,294
國稅 National Taxes	14,829,936	11,568,160	12,847,278	14,682,649
營利事業所得稅 Business Income Tax	5,034,185	5,292,240	6,014,892	7,530,779
綜合所得稅 Individual Income Tax	3,222,246	1,800,299	2,302,906	5,021,250
遺產贈與稅 Estate Gift Tax	569,970	861,934	917,989	750,038
貨物稅 Commodity Tax	562,802	653,985	811,803	767,625
證券交易稅 Securities Transactions Tax	2,000,499	1,691,337	2,008,204	1,386,781
期貨交易稅 Futures Transactions Tax	3,050	1,372	—	—
菸酒稅 Tobacco and Alcohol Tax	70	1,673	10,024	13,774
營業稅 Business Tax	3,437,114	1,265,320	781,460	-787,598
省稅 Provincial Taxes	—	—	—	—
縣市稅 County and City Taxes	8,336,920	8,781,680	9,808,160	10,592,537
教育捐 Education Sur Tax	731	731	576	2,661
罰鍰 Punitive Fine	358,692	296,713	352,327	340,447

資料來源：根據本處及財政部台灣省中區國稅局彰化縣分局徵課會計報告表編製。

附註：本表所列各稅數字係為各稅之實徵淨額；總計係為各項稅捐收入與罰鍰之合計。

Table 24. Actual Collection Taxes (Cont.1 End)

(II)By Tax Item

Unit:N. T. \$1, 000

95 年 度 FY2006	96 年 度 FY2007	97 年 度 FY2008	98 年 度 FY2009	99 年 度 FY2010	100 年 度 FY2011
<b>23,039,368</b>	<b>31,920,656</b>	<b>31,549,146</b>	<b>26,040,940</b>	<b>25,562,096</b>	<b>34,525,404</b>
<b>12,851,893</b>	<b>21,779,809</b>	<b>21,772,745</b>	<b>16,455,383</b>	<b>15,320,781</b>	<b>23,514,356</b>
7,523,471	10,376,549	12,939,520	7,744,581	5,745,371	10,600,782
5,170,994	5,078,191	5,867,679	2,588,145	4,297,562	6,651,043
721,656	615,773	713,510	512,891	432,885	2,038,018
830,651	960,047	1,052,089	986,786	1,277,701	1,350,792
1,898,921	2,751,348	1,803,890	2,458,696	2,215,710	1,818,374
—	—	—	—	—	1,611
9,268	19,732	22,334	9,985	11,134	15,668
-3,303,068	1,978,169	-626,277	2,154,299	1,340,418	1,038,068
—	—	—	—	—	—
<b>9,847,605</b>	<b>9,837,732</b>	<b>9,503,293</b>	<b>9,329,700</b>	<b>9,950,034</b>	<b>10,653,709</b>
<b>455</b>	<b>314</b>	<b>212</b>	<b>381</b>	<b>71</b>	<b>-36</b>
<b>339,415</b>	<b>302,801</b>	<b>272,896</b>	<b>255,476</b>	<b>291,210</b>	<b>357,375</b>