

中華民國 99 年

2010

彰化縣稅捐統計要覽

The Tax Statistical Abstract of Changhua County

年 刊

Annual

第 42 期

Series No.42

彰化縣地方稅務局 編印

Local Tax Bureau Of Changhua County

中華民國 100 年 4 月出版

Published On April 2011

刊 名 : 彰化縣 99 年稅捐統計要覽

Name of the Publication : The Tax Statistical Abstract of Changhua County,2010

第 42 期

Series No.42

出 刊 頻 率 : 年 刊

Publish the Frequency Annual of the Publication

出 版 機 關 : 彰化縣地方稅務局

Publish the Organ : Local Tax Bureau Of Changhua County

[http : //www.@changtax.gov.tw](http://www.@changtax.gov.tw)

局 長 : 陳 大 倫

會 計 室 主 任 : 李 京 齡

出 版 日 期 : 中 華 民 國 100 年 4 月

彰化縣稅捐統計要覽目錄

壹、稅收概況

一、 歷年稅收	2
二、 地價稅	4
三、 土地增值稅	5
四、 房屋稅	6
五、 使用牌照稅	7
六、 契稅	8
七、 印花稅	9
八、 娛樂稅	10

貳、稅收統計

表 1. 本縣各項稅收實徵數與預算數、查定數比較	12
(一) 總計(包括罰鍰收入)	12
(二) 稅捐收入	14
(1) 營業稅	18
(2) 地價稅	20
(3) 土地增值稅	22
(4) 房屋稅	24

(5) 使用牌照稅	26
(6) 契稅	28
(7) 印花稅	30
(8) 娛樂稅	32
(9) 教育捐	34
(三) 罰鍰收入	36
表 2. 本縣各項稅收收入數額及指數	38
表 3. 本縣各項稅收季節變動指數	48
(一) 總計(包括罰鍰收入)	48
(二) 稅捐收入	50
(1) 營業稅	52
(2) 地價稅	54
(3) 土地增值稅	56
(4) 房屋稅	58
(5) 使用牌照稅	60
(6) 契稅	62
(7) 印花稅	64
(8) 娛樂稅	66

(9)教育捐	68
(三)罰鍰收入	70
表 4.促進產業升級條例減免稅額報告	72
表 5.本縣舊欠稅清理概況	74
表 6.本縣新欠稅防止概況	76
表 5.表 6.附表：查(核)定開徵數情形表及未徵數分析表	78
(一)總 計	78
(二)本 年 度	82
(三)以 前 年 度	86
表 7.本縣各項稅收納庫數	90
(一)總 計	90
(二)本 年 度	92
(三)以 前 年 度	94
(四)退還以前年度	96
表 8.本縣違章漏稅案件處理及財務罰鍰執行情形	98

參、稅 源

表 9.本縣地價稅稅源	104
(一)稅地種類分析	104

(二)減免稅地概況.....	106
表 10.本縣土地增值稅稅源.....	108
(一)按稅率別.....	108
(二)按移轉原因別.....	110
表 11.本縣房屋稅稅源.....	114
(一)按房屋構造別應稅免稅分.....	114
(二)按房屋使用別分.....	122
(三)按房屋構造別公有私有分.....	126
表 12.本縣使用牌照稅稅源.....	134
表 13.本縣契稅稅源.....	136
表 14.本縣娛樂稅稅源.....	140

肆、稅 率

表 15.各項稅捐劃解百分率一覽表.....	144
表 16.各項稅捐現行稅率表.....	145

伍、行政組織

表 17.本局暨各分局稽徵區域劃分.....	154
表 18.本局及分局組織概況.....	156

表 19.本局現有員額配置	158
表 20.本局現有人員人事資料統計	162
(一)性別	162
(二)年齡	162
(三)職務	163
(四)學歷	163
(五)考試	163
(六)年資	163
表 21.本局稅捐稽徵經費統計	164
表 22.本局各項稅捐稽徵成本統計	166
表 23.稅務服務中心服務統計表	170

陸、附 錄

表 24.本縣各項稅收實徵數—按稅類別分	172
(一)按年月別分	172
(二)按稅目別分	174

CONTENTS

I. Analysis of Revenues from Taxes

A. Tax Revenues in Recent Years	2
B. Land Value Tax	4
C. Land Value Increment Tax	5
D. House Tax	6
E. Vehicle License Tax	7
F. Deed Tax	8
G. Stamp Tax	9
H. Amusement Tax	10

II. Tax Revenue Statistics

Table 1 . Net Actual Revenue 、 Budget Amount and Audited Amount in Recent Years	12
(I)Grand Total(Punitive Fine Revenue is Included)	12
(II) Tax Receipts	14
(1)Business Tax	18
(2)Land Value Tax	20
(3) Land Value Increment Tax	22
(4)House Tax	24

(5) Vehicle License Tax	2 6
(6) Deed Tax	2 8
(7) Stamp Tax	3 0
(8) Amusement Tax	3 2
(9) Education Surtax	3 4
(III) Punitive Fine Revenue	3 6
Table 2. Net Actual Collection and Index in Recent Years	3 8
Table 3. Seasonal Variation of Net Actual Collection	4 8
(I) Grand Total (Punitive Fine Revenue is Included)	4 8
(II) Tax receipts	5 0
(1) Business Tax	5 2
(2) Land Value Tax	5 4
(3) Land Value Increment Tax	5 6
(4) House Tax	5 8
(5) Vehicle License Tax	6 0
(6) Deeds Tax	6 2
(7) Stamp Tax	6 4
(8) Amusement Tax	6 6

(9) Education Surtax	68
(III) Punitive Fine Revenue	70
Table 4 . Tax Reductions Due To Implementation of Statute for Upgrading Industries in Recent Years . . .	72
Table 5. The Management of Tax Arrears for Previous Years	74
Table 6 . The Management of Tax Arrears for Current Years	76
Table 5. Table 6 . Analysis of Assess Levy and Unable Collection	78
(I) Grand Total	78
(II) Current Fiscal Year	82
(III) Previous Fiscal Year	86
Table 7 . Taxation Forwarded To Treasury	90
(I) Grand Total	90
(II) Current Fiscal Year	92
(III) Previous Fiscal Year	94
(IV) Tax Income Returned	96
Table 8. The Management of Tax Evasion Law and Execution Status of Fine	98

III. Tax Sources

Table 9. Sources of Land Value Tax	104
(I) Analysis for the Kinds of Land	104

(II) Broadview for the Reduction or Exemption of Land	106
Table 10. Sources of Land Value Increment Tax	108
(I) By Tax Rate	108
(II) By Transfer Reason	110
Table 11. Sources of House Tax	114
(I) By House Structure, Taxable House and Exempt House	114
(II) By House Use	122
(III) By House Structure, Public and Private	126
Table 12 • Sources of Vehicle License Tax	134
Table 13 • Sources of Deed Tax	136
Table 14 • Sources of Amusement Tax	140

IV. Tax Rates

Table 15 • The Distribution Rate of Current Taxes	144
Table 16 • Current Tax Rates for Taxation	145

V. political Organization

Table 17 • Service District of Headquarters and Branch	154
Table 18 • Organization System	156

Table 19 • Aiiocation of the Personnel • • • • •	158
Table 20 • Personnel Statistic • • • • •	162
(I) Sex • • • • •	162
(II)Age • • • • •	162
(III) Affair • • • • •	163
(IV)Educational • • • • •	163
(V)Examination • • • • •	163
(VI)Seniority • • • • •	163
Table 21 • Cost of Tax Collections in Recent Years • • • • •	164
Table 22 • Cost of Tax Levying • • • • •	166
Table 23 • Service Satistic of Tax Service Center • • • • •	170

VI.Appendix

Table 24 • Actual Collection Taxes • • • • •	172
(I)By Monthly • • • • •	172
(II)By Tax Item • • • • •	174

壹、稅收概況

I. Analysis Of Revenues from Taxes

壹、稅收概況

I. Analysis Of Revenues from Taxes

一、歷年稅收

本縣自民國81年7月1日即實施國稅與縣稅分徵，國稅包括所得稅、貨物稅、遺產及贈與稅、證券交易稅等，係由財政部臺灣省中區國稅局彰化縣分局稽徵。省稅營業稅、使用牌照稅、印花稅，及縣稅地價稅、土地增值稅、房屋稅、契稅、娛樂稅等，由本局負責稽徵。而88年1月25日公布修正財政收支劃分法，將營業稅改為國稅。(88年7月1日起至91年12月31日止仍委託本處代徵，92年1月1日起由財政部臺灣省中區國稅局彰化縣分局徵收)，使用牌照稅、印花稅全數歸屬地方。

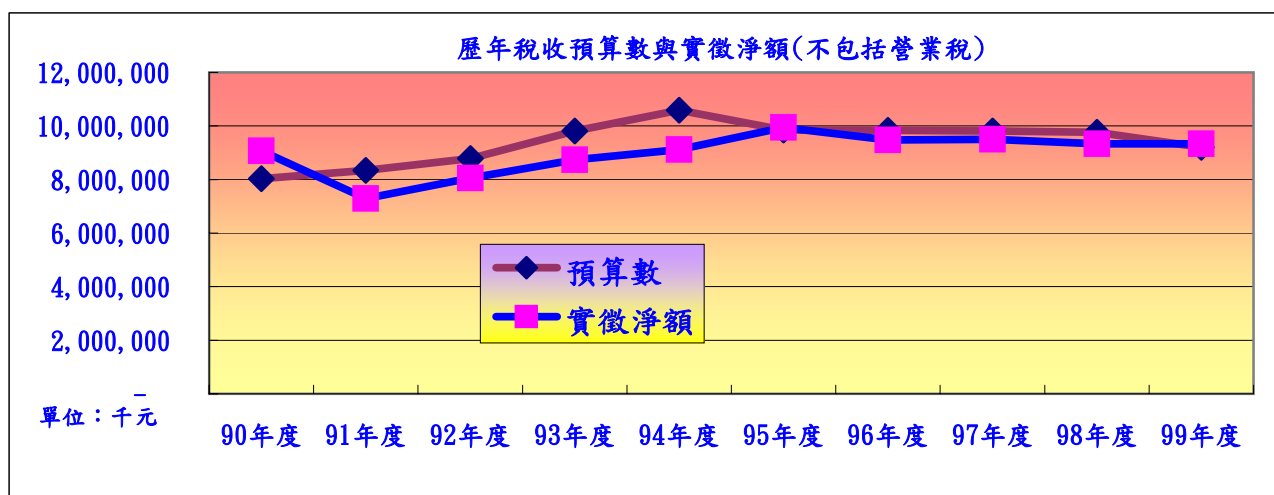
稅課收入乃本縣歲入之主要來源，99年度本縣地方稅稅收實徵淨額9億5,003萬4,000元，較預算數92億465萬8,000元，超徵7億4,537萬6,000元，超徵8.10%。其中以土地增值稅超徵4億7,175萬9,000元，超徵28.44%為最高，其次地價稅超徵1億2,916萬8,000元，超徵8.32%；契稅超徵超徵4.95%、房屋稅超徵為2.78%、使用牌照稅超徵2.20%、娛樂稅超徵1.98%；僅印花稅短徵408萬元，短徵2.31%。

彰化縣歷年地方稅稅課收入

單位：新臺幣千元

年 度 別	預 算 數	實 徵 淨 額	實徵淨額與預算數比較		實徵淨額與上年度比較	
			增(減)數	增(減)%	增(減)數	增(減)%
97 年 度 97.1 ~ 97.12	9,813,117	9,503,293	- 309,824	-3.16	- 334,439	- 3.40
98 年 度 98.1 ~ 98.12	9,762,235	9,329,700	- 432,535	-4.43	- 173,593	- 1.82
99 年 度 99.1 ~ 99.12	9,204,658	9,950,034	745,376	8.10	620,334	6.65

附註：本表預算數與實徵淨額為稅課收入(不含教育捐)



99 年度預算數與實徵淨額

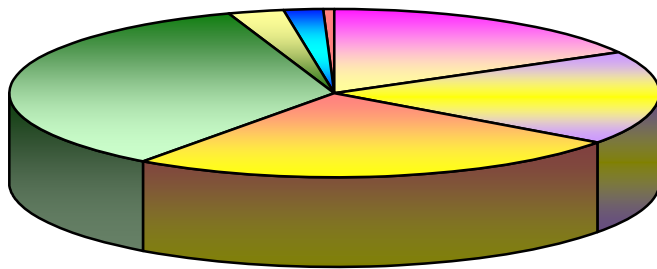
單位：新臺幣千元

稅目別	預算數	實徵淨額	實徵淨額與預算數比較		與上年度實徵淨額比較		稅捐結構 比率(%)	98年度實徵 淨額
			增(減)數	超徵率%	增(減)數	成長率%		
總計	9,204,658	9,950,034	745,376	8.10	620,334	6.65	100.00	9,329,700
地價稅	1,552,460	1,681,628	129,168	8.32	37,419	2.28	16.90	1,644,209
土地增值稅	1,658,565	2,130,324	471,759	28.44	481,072	29.17	21.41	1,649,252
房屋稅	2,299,858	2,363,754	63,896	2.78	26,009	1.11	23.76	2,337,745
使用牌照稅	3,200,000	3,270,480	70,480	2.20	61,936	1.93	32.87	3,208,544
契稅	265,000	278,126	13,126	4.95	19,291	7.45	2.80	258,835
印花稅	176,775	172,695	-4,080	-2.31	466	0.27	1.73	172,229
娛樂稅	52,000	53,027	1,027	1.98	-5,859	-9.95	0.53	58,886

99年度各稅比重

預算數總計：9,204,658千元

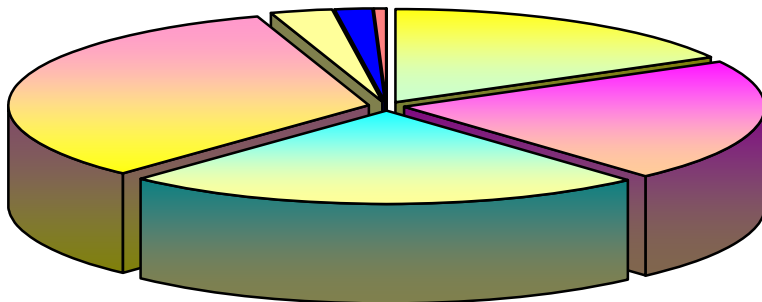
各稅預算數比重



地價稅	土地增值稅
占16.87%	占18.02%
房屋稅	使用牌照稅
占24.98%	占34.77%
契稅	印花稅
占2.88%	占1.92%
娛樂稅	占0.56%

實徵淨額總計：9,950,034千元

各稅實徵淨額比重

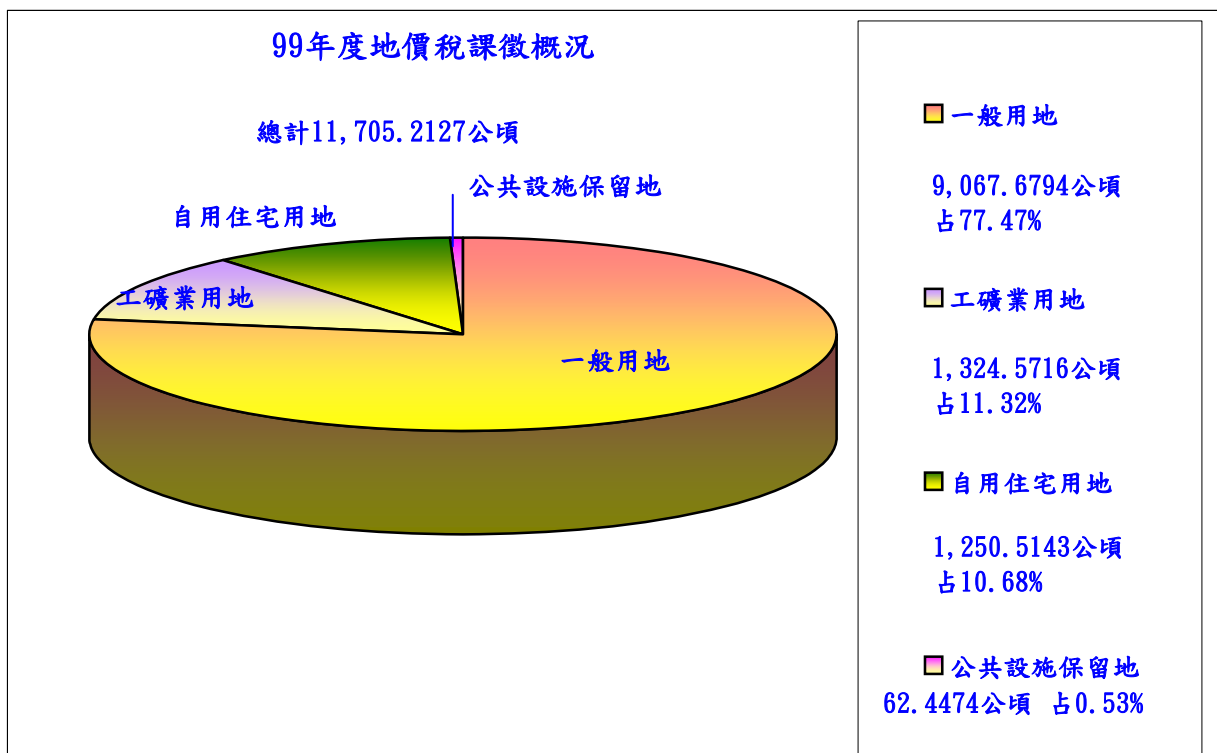
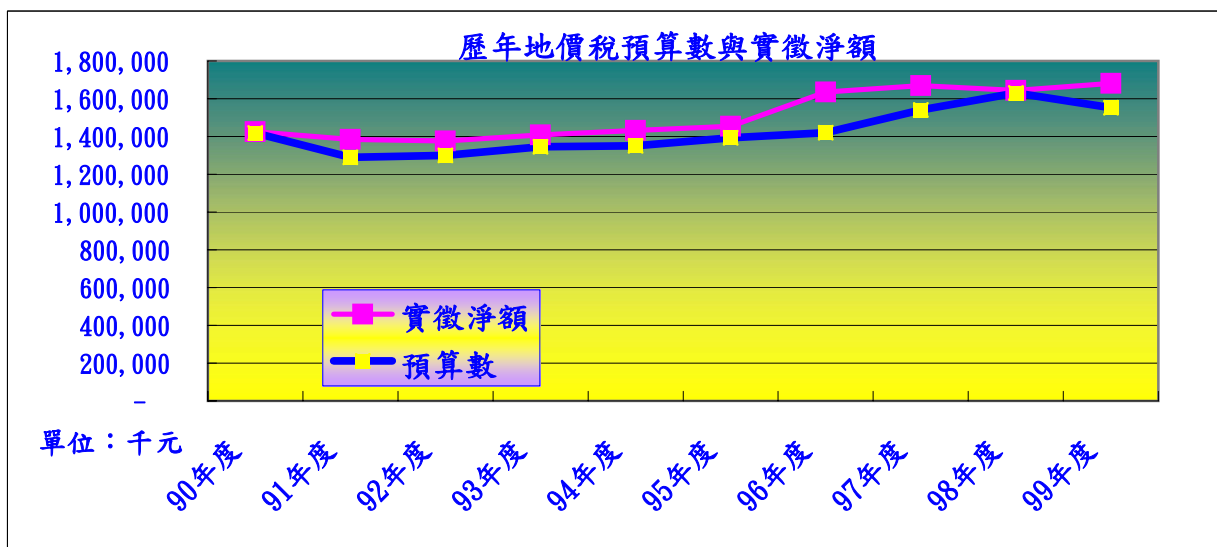


地價稅	土地增值稅
占16.90%	占21.41%
房屋稅	使用牌照稅
占23.76%	占32.87%
契稅	印花稅
占2.80%	占1.73%
娛樂稅	占0.53%

二、地價稅

99年度實徵淨額16億8,162萬7,610元，較預算數15億5,246萬元，超徵1億2,916萬7,610元，超徵8.32%，如與98年度實徵淨額16億4,420萬8,443元比較，則增加3,741萬9,167元，成長2.28%。

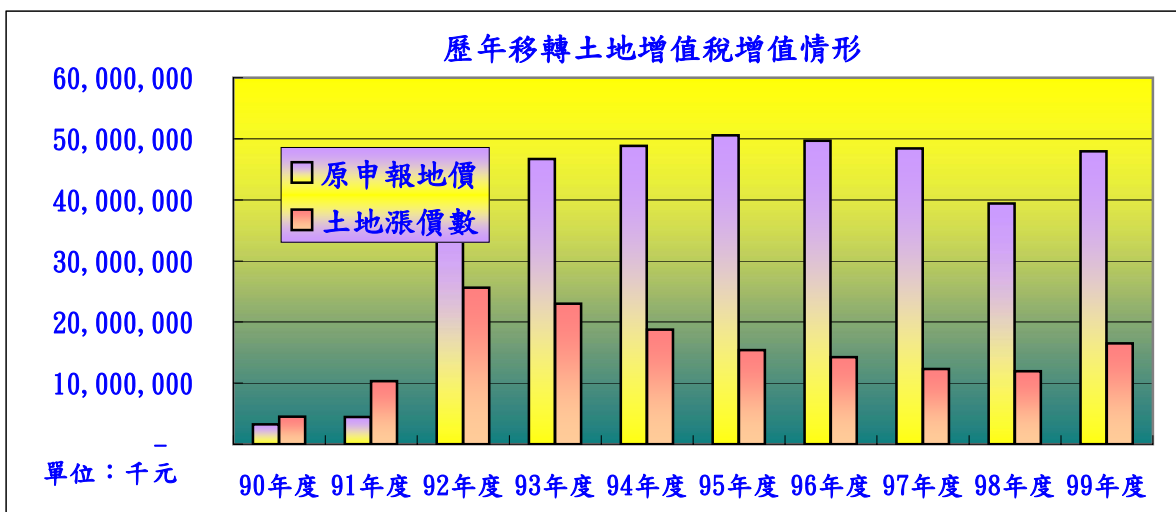
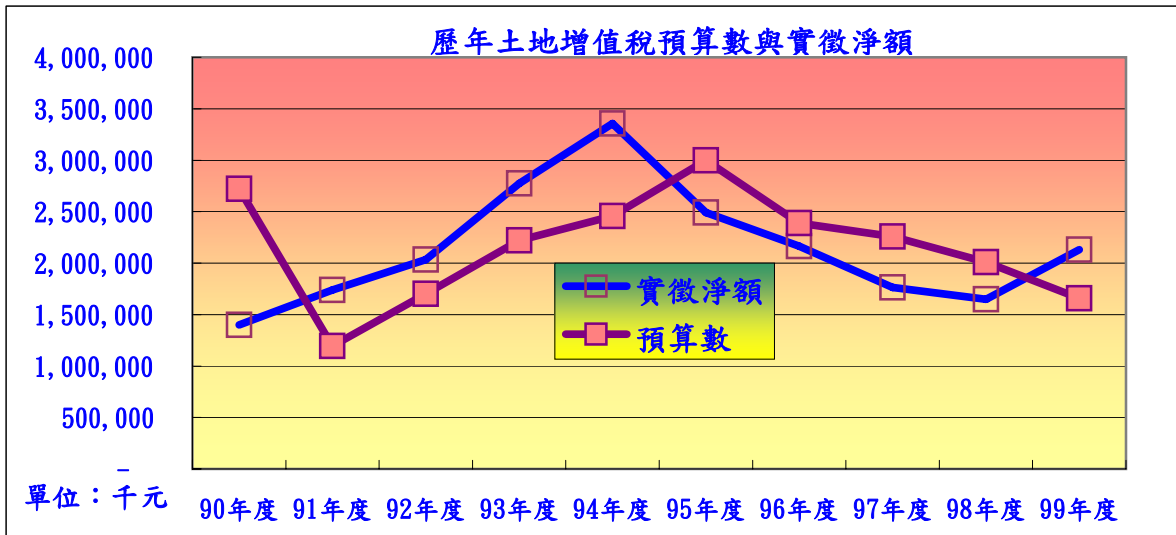
99年度因積極辦理清查、加強稽徵及99年適逢3年1次重新規定地價，查定數增加，致實徵淨額較預算數增加；並加強宣導、積極辦理清查且加強稽徵，致99年度實徵淨額較98年度實徵淨額增加，成長2.28%。



三、土地增值稅

99年度實徵淨額21億3,032萬4,103元，較預算數16億5,856萬5,000元，超徵4億7,175萬9,103元，超徵28.44%，如與98年度實徵淨額16億4,925萬1,739元比較，則增加4億8,107萬2,364元，成長29.17%。

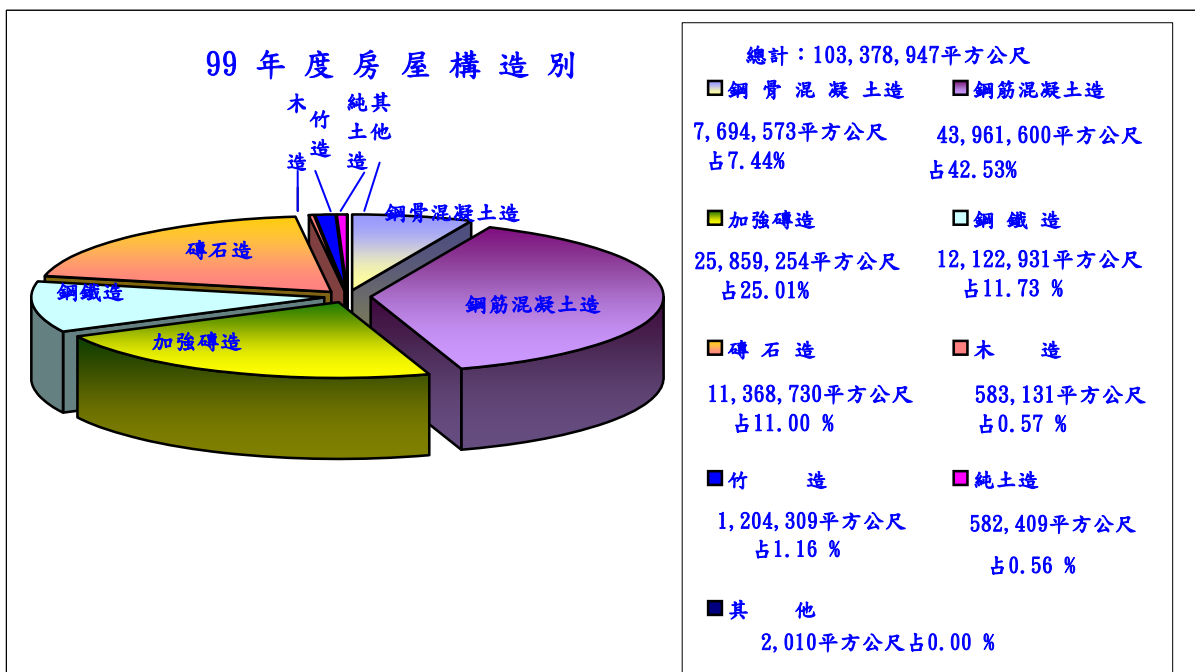
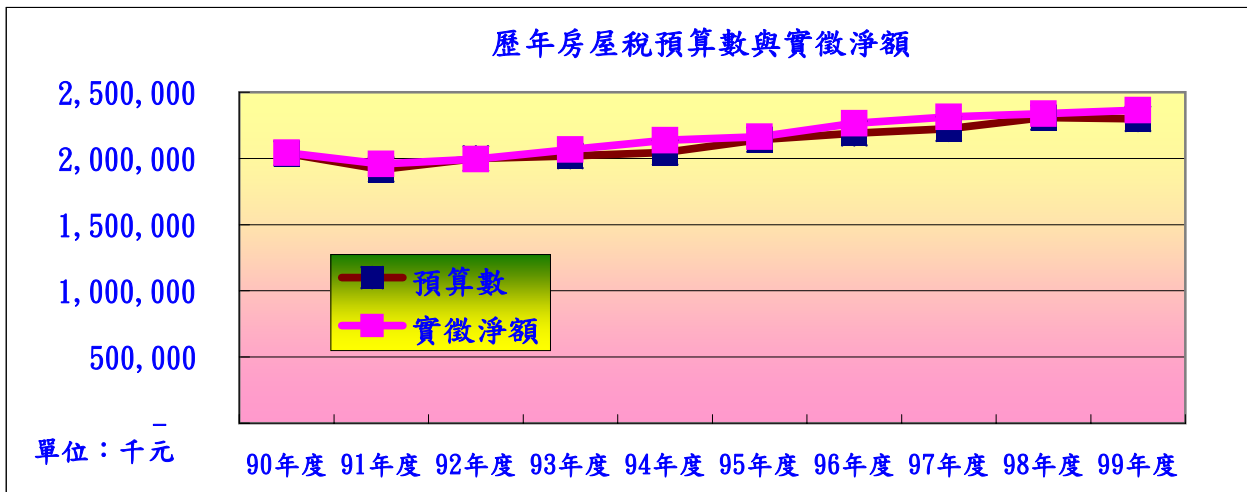
99年度本縣都市新興地之開發土地交易顯著熱絡，大型開發建案增加，致房地交易增加。除整體經濟因素外，亦積極致力於加強各項稽徵作業，如加強查核逃漏情事及全面清查各項列管案件等，皆為99年度稅收超徵之重要因素，且較98年度實徵淨額增加，成長29.17%。



四、房屋稅

99年度實徵淨額23億6,375萬3,748元，較預算數22億9,985萬8,000元，超徵6,389萬5,748元，超徵2.78%，如與98年度實徵淨額23億3,774萬5,271元比較，則增加2,600萬8,477元，成長1.11%。

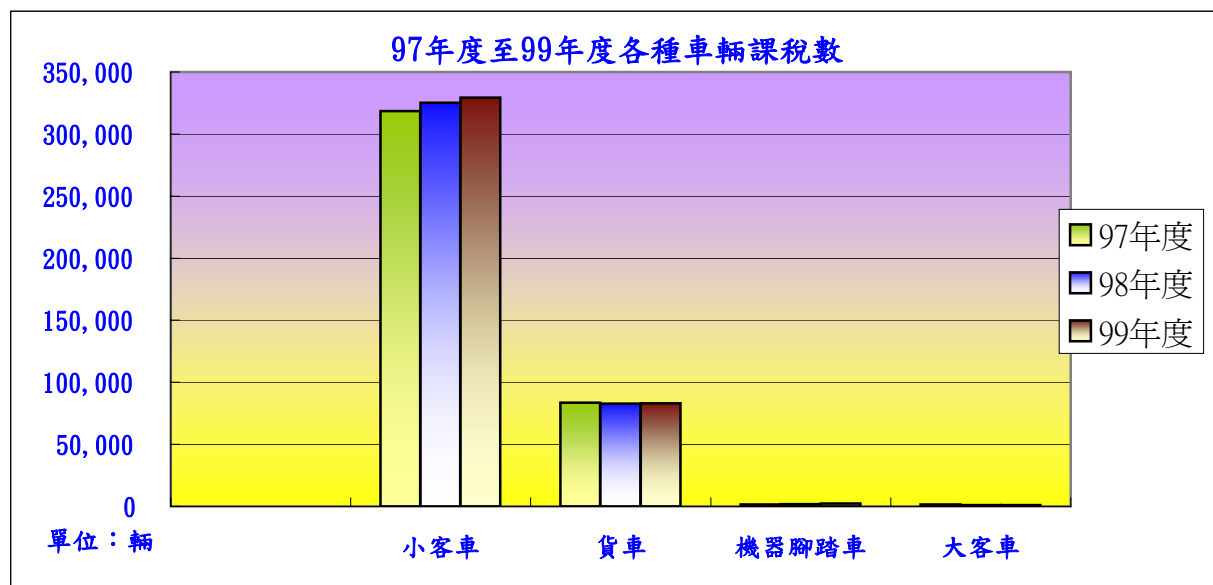
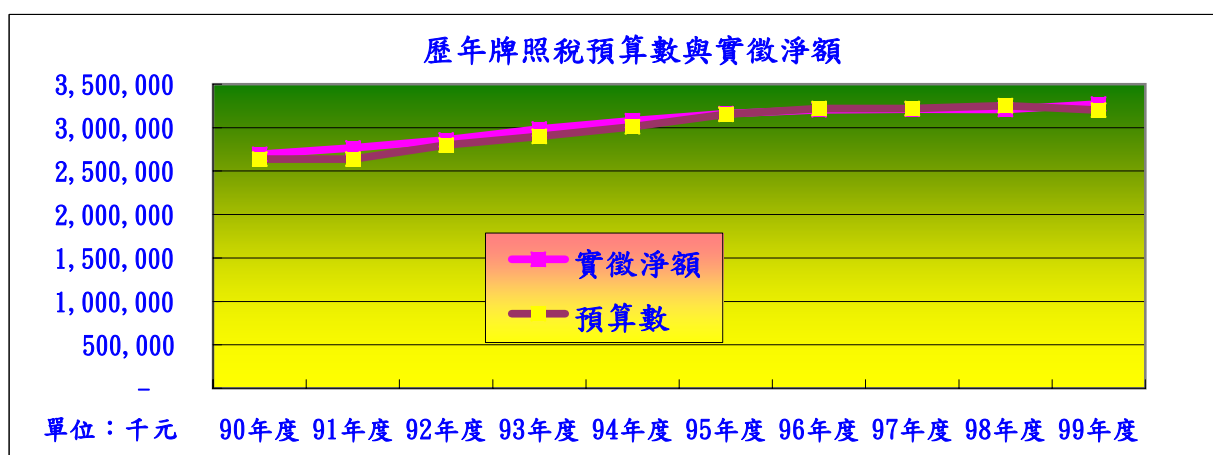
99年度本局除因加強稽徵及積極辦理清查、催繳舊欠稅，致99年度超徵外，並提高繳款書送達率及落實執行欠稅催繳，有效提升徵起率，致實徵淨額較預算增加，且較98年度成長。



五、使用牌照稅

99年度實徵淨額32億7,048萬543元，較預算數32億元，超徵7,048萬543元，超徵2.20%，如與98年度實徵淨額32億854萬4,297元比較，則增加6,193萬6,246元，成長1.93%。

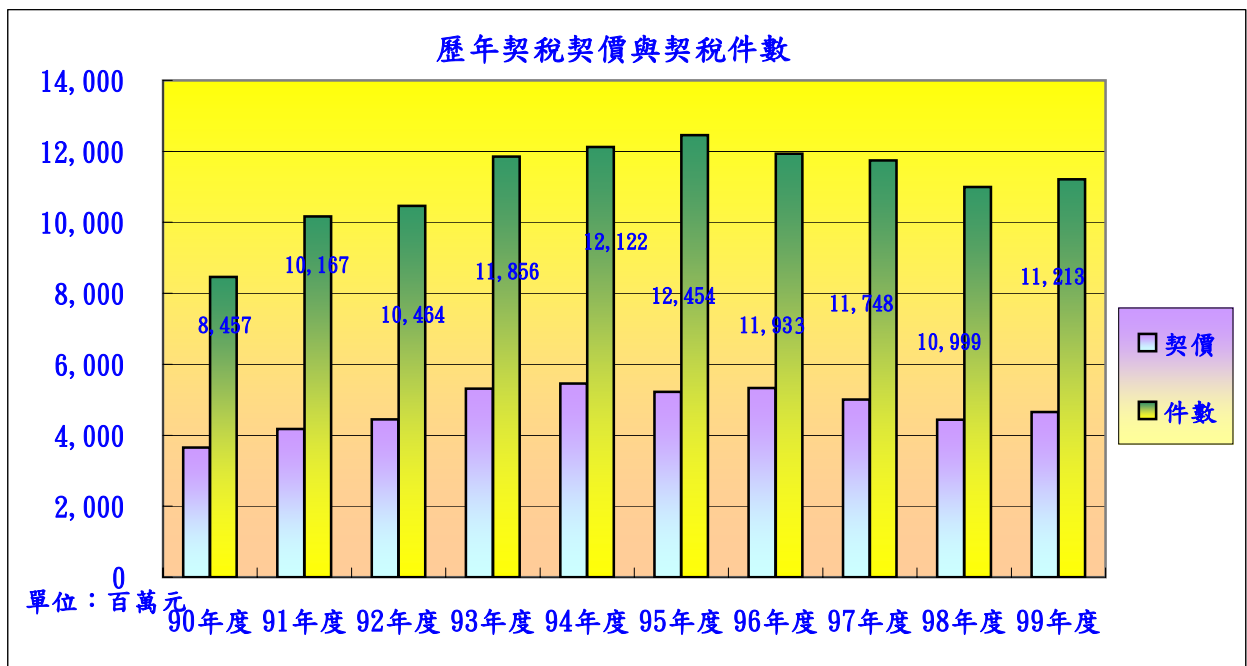
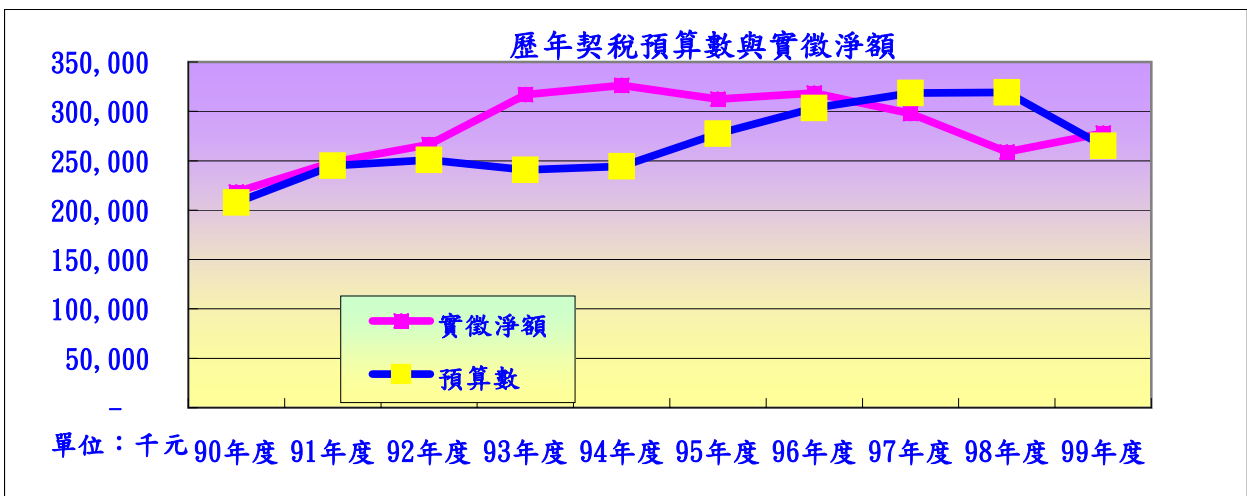
99年度因1. 景氣回甦及加強催繳所致。2. 繳稅方式之便利性：99年度起超商繳稅免手續費，由於本局加強宣導，超商繳稅件數大幅增加，致實徵淨額較預算數增加；並加強宣導、積極辦理清查且加強稽徵，致99年度實徵淨額較98年度實徵淨額增加，成長1.93%。



六、契稅

99年度實徵淨額2億7,812萬5,707元，較預算數2億6,500萬元，超徵1,312萬5,707元，超徵4.95%，如與98年度實徵淨額2億5,883萬5,012元比較，則增加1,929萬695元，成長7.45%。

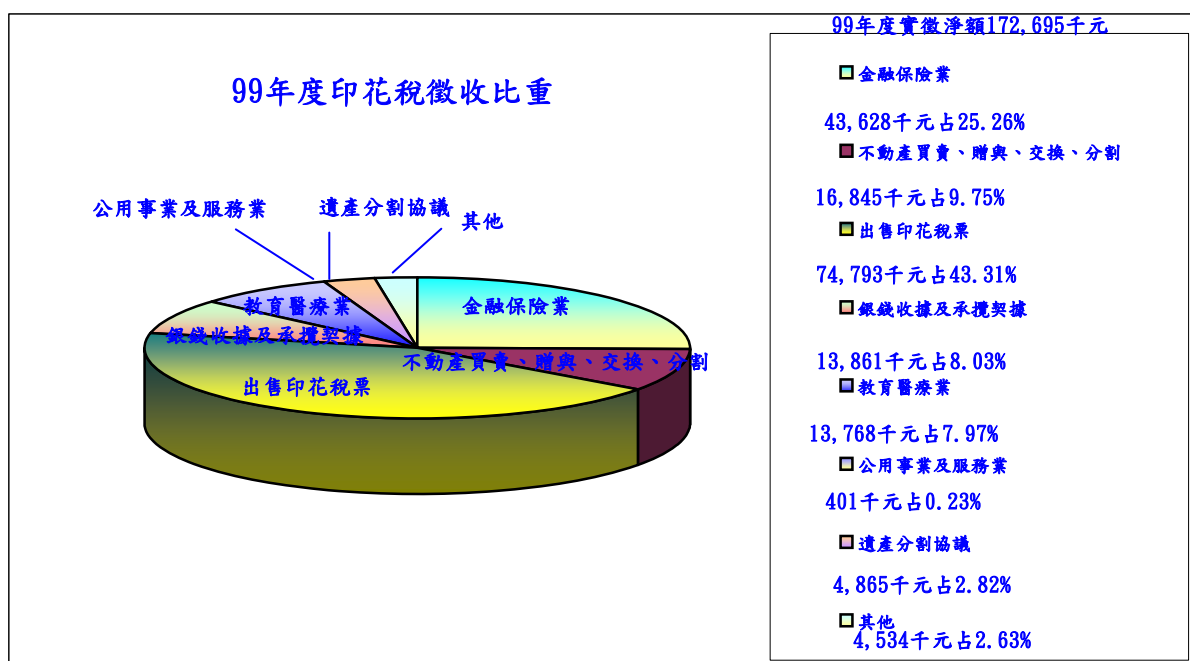
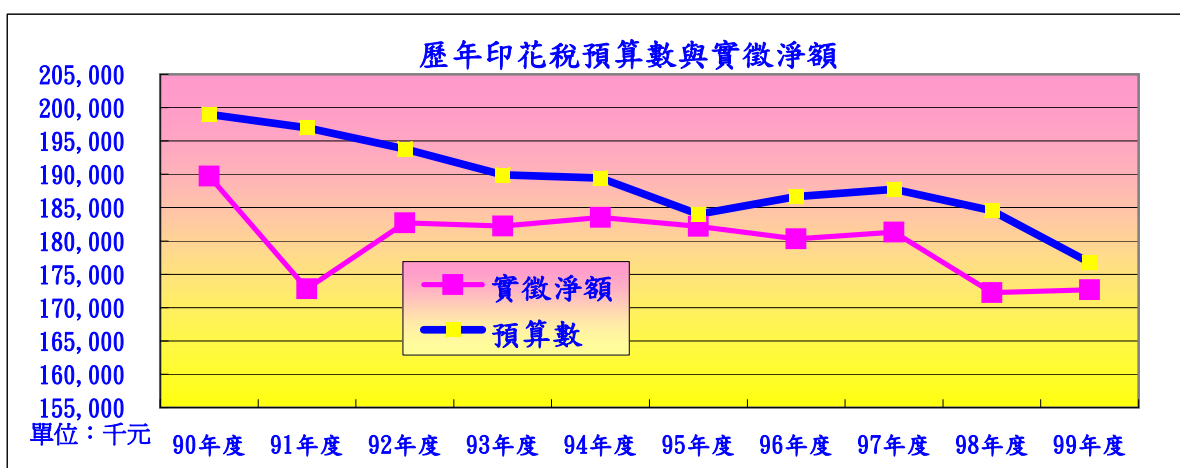
因99年度本縣都市新興地之開發土地交易顯著熱絡，大型開發建案增加，致房地交易增加量較去年增加，致99年度實徵淨額較預算數超徵且較98年度成長7.45%。



七、印花稅

99年度實徵淨額1億7,269萬4,724元，較預算數1億7,677萬5,000元，短徵408萬276元，短徵2.31%，如與98年度實徵淨額1億7,222萬8,920元比較，增加46萬5,804元，成長0.27%。

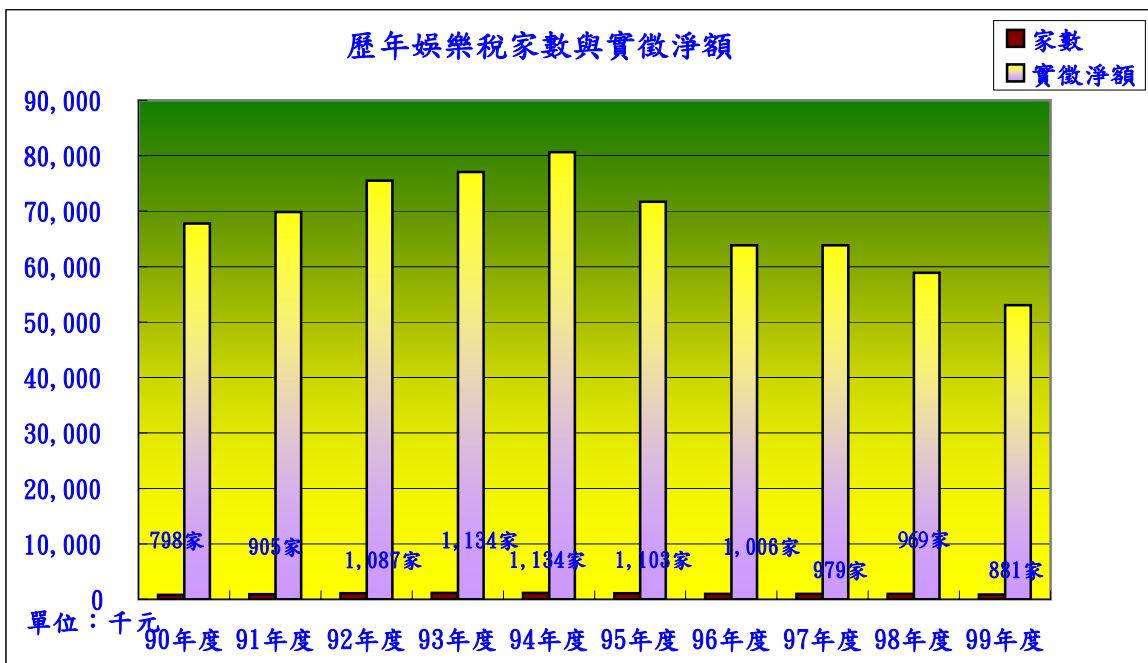
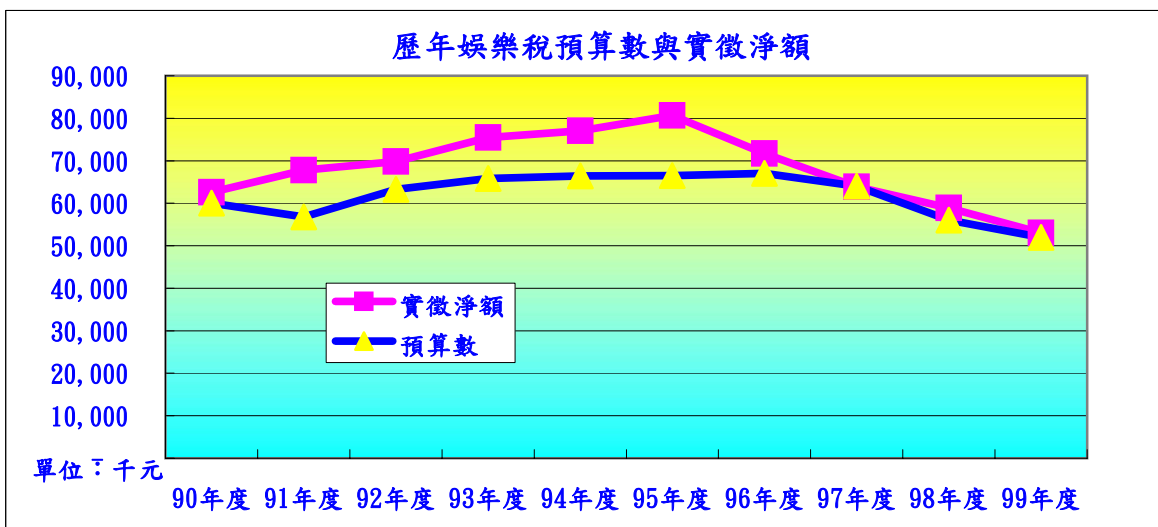
99年度本縣房地產交易及大型工程招標開發案雖較前年度增加，惟仍未如預期，導致99年度實徵淨額雖較去年增加且較98年度成長0.27%，仍未達預算數，產生短徵結果。



八、娛樂稅

99年度實徵淨額5,302萬7,453元，較預算數5,200萬元，超徵102萬7,453元，超徵1.98%，如與98年度實徵淨額5,888萬5,446元比較，減少585萬7,993元，負成長9.95%。

99年度因加強娛樂稅籍之維護，積極輔導未辦理登記之娛樂業者辦理設籍及積極加強欠稅之清理，提升徵起績效，致實徵淨額較預算增加；惟因縣府持續加強電子遊戲場業之清查，娛樂業家數及設備數減少，致99年度實徵淨額較98年度實徵淨額減少，負成長9.95%。



貳、稅 收 統 計

II. Tax Revenue Statistics

貳、稅 收 統 計

II. Tax Revenue Statistics

表1.本縣各項稅收實徵數與預算數、查定數比較

單位：新臺幣千元 (一) 總計(包括罰鍰收入)

會計年度別 Fiscal Year	預算數 Budget Amount	查定數 Audited Amount			實
		小計 Sub- Total	本年度 Current FY	以前年度 Previous FY	淨額 Net Actual Collection
民國 90 年度 FY2001	15,656,796	18,584,866	14,559,021	4,025,845	13,992,504
民國 91 年度 FY2002	13,780,100	16,922,250	12,847,933	4,074,317	11,957,276
民國 92 年度 FY2003	8,307,847	11,369,632	9,139,602	2,230,030	8,888,294
民國 93 年度 FY2004	8,980,766	12,714,767	10,449,587	2,265,180	9,940,485
民國 94 年度 FY2005	9,363,407	13,083,157	10,512,509	2,570,648	10,716,956
民國 95 年度 FY2006	10,216,850	12,330,399	10,137,607	2,192,792	9,925,687
民國 96 年度 FY2007	9,776,939	12,223,700	10,022,619	2,201,081	9,940,927
民國 97 年度 FY2008	9,848,117	11,689,217	9,633,727	2,055,490	9,584,991
民國 98 年度 FY2009	9,797,235	11,352,731	9,544,273	1,808,458	9,410,162
民國 99 年度 FY2010	9,236,658	11,973,032	10,294,238	1,678,794	10,021,913
FY2010 99年 1 月Jan.	212,462	2,143,719	253,414	1,890,305	250,892
2 月Feb.	182,376	173,921	194,588	-20,667	218,920
3 月Mar.	278,739	322,251	334,854	-12,603	336,813
4 月Apr.	2,472,006	3,390,863	3,401,929	-11,066	2,617,680
5 月May	2,203,748	2,533,465	2,552,951	-19,486	2,619,942
6 月June	882,762	173,631	186,264	-12,633	775,999
7 月July	262,158	198,983	237,387	-38,404	223,716
8 月Aug.	238,123	245,759	259,256	-13,497	274,175
9 月Sept.	243,543	228,608	240,559	-40,863	262,451
10 月Oct.	259,571	275,655	288,135	-12,480	290,912
11 月Nov.	1,339,395	1,947,887	1,941,104	6,783	1,288,926
12 月Dec.	661,775	338,290	374,885	-36,595	861,487

資料來源：根據徵課會計報告及公務統計報表2613-01-02-2編製。

Table 1. Net Actual Revenue、Budget Amount and Audited Amount in Recent Years

(I)Grand Total(Punitive Fine Revenue is Included)

Unit : N.T.\$1,000

徵數 Actual Collection				實徵淨額佔預算數 % Net Actual Collection/ Budget Amount	實徵毛額佔預算數 % Gross Actual Collection / Budget Amount	實徵毛額佔查定數 % Net Amount Levied/ Audited Amount		
毛額	Gross Actual Collection	退還以前年度稅款 Tax Income Returned	本年度 Current			以前年度 Previous FY	本年度 Current	以前年度 Previous FY
小計 Sub- Total	13,489,745	541,530	38,771	89.37	89.62	92.66	13.45	
	11,568,282	548,210	159,216	86.77	87.93	90.04	13.46	
	8,416,798	567,521	96,025	106.99	108.14	92.09	25.45	
	9,434,090	548,897	42,502	110.69	111.16	90.28	24.23	
	9,947,573	836,332	66,949	114.46	115.17	94.63	32.53	
	9,508,782	481,232	64,327	97.15	97.78	93.80	21.95	
	9,369,899	606,074	35,046	101.68	102.04	93.49	27.54	
	9,128,901	513,637	57,547	97.33	97.91	94.76	24.99	
	9,054,422	391,848	36,108	96.05	96.42	94.87	21.67	
	9,697,399	403,037	78,523	108.50	109.35	94.20	24.01	
	300,413	195,300	105,113	49,521	118.09	141.40	77.07	5.56
	222,099	187,853	34,246	3,179	120.04	121.78	96.54	—
	351,940	294,714	57,226	15,127	120.83	126.26	88.01	—
	2,621,029	2,564,403	56,626	3,349	105.89	106.03	75.38	—
	2,620,495	2,599,538	20,957	553	118.89	118.91	101.82	—
	776,490	755,206	21,284	491	87.91	87.96	405.45	—
	225,657	209,316	16,341	1,941	85.34	86.08	88.18	—
	275,159	260,308	14,851	984	115.14	115.55	100.41	—
	263,125	251,858	11,267	674	107.76	108.04	104.70	—
	291,354	273,510	17,844	442	112.07	112.24	94.92	—
	1,289,917	1,270,181	19,736	991	96.23	96.31	65.44	290.96
	862,758	835,212	27,546	1,271	130.18	130.37	222.79	—

表1.本縣各項稅收實徵數與預算數、查定數比較(續一)

單位：新臺幣千元 (二) 稅 捐 收 入 (含營業稅)

會計年度別 Fiscal Year	預 算 數 Budget Amount	查 定 數 Audited Amount			實 徵 數
		小 計 Sub- Total	本 年 度 Current FY	以 前 年 度 Previous FY	淨 額 Net Actual Collection
民國 90 年度 FY2001	15,656,796	16,512,983	14,269,102	2,243,881	13,872,401
民國 91 年度 FY2002	13,780,100	14,774,338	12,577,109	2,197,229	11,774,765
民國 92 年度 FY2003	8,307,847	10,885,971	9,003,823	1,882,148	8,782,411
民國 93 年度 FY2004	8,980,766	12,146,484	10,263,685	1,882,799	9,808,736
民國 94 年度 FY2005	9,363,407	12,558,929	10,387,839	2,171,090	10,595,198
民國 95 年度 FY2006	10,216,850	11,819,914	10,034,132	1,785,782	9,848,060
民國 96 年度 FY2007	9,776,939	11,708,545	9,910,603	1,797,942	9,838,046
民國 97 年度 FY2008	9,813,117	11,211,485	9,527,909	1,683,576	9,503,505
民國 98 年度 FY2009	9,762,235	10,905,410	9,439,095	1,466,315	9,330,081
民國 99 年度 FY2010	9,204,658	11,487,327	10,132,377	1,354,950	9,950,105
FY2010 99年 1 月Jan.	209,812	1,779,843	248,377	1,531,466	262,917
2 月Feb.	179,726	177,101	192,418	-15,317	212,659
3 月Mar.	276,089	295,697	309,288	-13,591	330,448
4 月Apr.	2,469,356	3,382,322	3,391,495	-9,173	2,610,126
5 月May	2,201,098	2,537,331	2,551,239	-13,908	2,612,159
6 月June	880,112	172,331	183,233	-10,902	765,103
7 月July	259,508	196,264	220,799	-24,535	216,837
8 月Aug.	235,473	235,417	244,506	-9,089	266,779
9 月Sept.	240,893	229,300	241,163	-40,775	257,458
10 月Oct.	256,921	256,031	267,701	-11,670	282,593
11 月Nov.	1,336,745	1,895,976	1,888,302	7,674	1,281,901
12 月Dec.	658,925	329,714	364,944	-35,230	851,125

資料來源：根據徵課會計報告及公務統計報表2613-01-02-2編製。

Table 1. Net Actual Revenue 、 Budget Amount and Audited Amount in Recent Years(Cont.1)

(II)Tax Receipts (Business Tax is Included)

Unit : N.T.\$1,000

Actual Collection				退還以前年度 稅款 Income Tax Returned	實徵淨額佔預 算數 %	實徵毛額佔預 算數 %	實徵毛額佔查定數 %	
毛額	Gross	Actual	Collection		Net Actual Collection/ Budget Amount	Gross Actual Collection / Budget Amount	Net Amount Audited	Levied/ Amount
小計 Sub- Total	本 年 度 Current FY	以 前 年 度 Previous FY					本 年 度 Current FY	以 前 年 度 Previous FY
13,910,602	13,382,110	528,492	38,201	88.60	88.85	93.78	23.55	
11,931,572	11,458,347	473,225	156,807	85.45	86.59	91.10	21.54	
8,871,648	8,318,476	553,172	89,237	105.71	106.79	92.39	29.39	
9,850,630	9,324,184	526,446	41,894	109.22	109.69	90.85	27.96	
10,661,308	9,861,976	799,332	66,110	113.16	113.86	94.94	36.82	
9,910,911	9,480,053	430,858	62,851	96.39	97.01	94.48	24.13	
9,871,848	9,339,196	532,652	33,802	100.63	100.97	94.23	29.63	
9,557,623	9,095,647	461,976	54,118	96.84	97.40	95.46	27.44	
9,363,285	9,019,410	343,875	33,204	95.57	95.91	95.55	23.45	
10,000,443	9,646,505	353,938	50,338	108.10	108.65	95.20	26.12	
290,849	191,011	99,838	27,932	125.31	138.62	76.90	6.52	
214,489	185,606	28,883	1,830	118.32	119.34	96.46	—	
343,846	292,010	51,836	13,398	119.69	124.54	94.41	—	
2,612,583	2,560,167	52,416	2,457	105.70	105.80	75.49	—	
2,612,650	2,595,349	17,301	491	118.68	118.70	101.73	—	
765,585	748,147	17,438	482	86.93	86.99	408.30	—	
218,505	205,221	13,284	1,668	83.56	84.20	92.94	—	
267,061	255,730	11,331	282	113.29	113.41	104.59	—	
258,119	249,371	8,748	661	106.88	107.15	103.40	—	
282,930	268,408	14,522	337	109.99	110.12	100.26	—	
1,282,173	1,266,292	15,881	272	95.90	95.92	67.06	206.95	
851,653	829,193	22,460	528	129.17	129.25	227.21	—	

表1.本縣各項稅收實徵數與預算數、查定數比較(續二)

單位：新臺幣千元 (二) 稅 捐 收 入 (不含營業稅)

會計年度別 Fiscal Year	預 算 數 Budget Amount	查 定 數 Audited Amount			實 徵 數	
		小 計 Sub- Total	本 年 度 Current FY	以 前 年 度 Previous FY	淨	額
					Net	Actual Collection
民國 90 年度 FY2001	9,281,422	9,828,451	8,257,060	1,571,391	8,034,385	
民國 91 年度 FY2002	7,538,622	10,435,827	8,987,007	1,448,820	8,337,651	
民國 92 年度 FY2003	8,307,847	10,885,971	9,003,823	1,882,148	8,782,411	
民國 93 年度 FY2004	8,980,766	12,146,484	10,263,685	1,882,799	9,808,736	
民國 94 年度 FY2005	9,363,407	12,558,929	10,387,839	2,171,090	10,595,198	
民國 95 年度 FY2006	10,216,850	11,819,914	10,034,132	1,785,782	9,848,060	
民國 96 年度 FY2007	9,776,939	11,708,545	9,910,603	1,797,942	9,838,046	
民國 97 年度 FY2008	9,813,117	11,211,485	9,527,909	1,683,576	9,503,505	
民國 98 年度 FY2009	9,762,235	10,905,410	9,439,095	1,466,315	9,330,081	
民國 99 年度 FY2010	9,204,658	11,487,327	10,132,377	1,354,950	9,950,105	
FY2010 99年 1 月Jan.	209,812	1,779,843	248,377	1,531,466	262,917	
2 月Feb.	179,726	177,101	192,418	-15,317	212,659	
3 月Mar.	276,089	295,697	309,288	-13,591	330,448	
4 月Apr.	2,469,356	3,382,322	3,391,495	-9,173	2,610,126	
5 月May	2,201,098	2,537,331	2,551,239	-13,908	2,612,159	
6 月June	880,112	172,331	183,233	-10,902	765,103	
7 月July	259,508	196,264	220,799	-24,535	216,837	
8 月Aug.	235,473	235,417	244,506	-9,089	266,779	
9 月Sept.	240,893	229,300	241,163	-40,775	257,458	
10 月Oct.	256,921	256,031	267,701	-11,670	282,593	
11 月Nov.	1,336,745	1,895,976	1,888,302	7,674	1,281,901	
12 月Dec.	658,925	329,714	364,944	-35,230	851,125	

資料來源：根據徵課會計報告及公務統計報表2613-01-02-2編製。

附 註：營業稅自92年1月不再由稅捐處代徵，故本表資料不含營業稅。

Table 1. Net Actual Revenue 、 Budget Amount and Audited Amount in Recent Years(Cont.2)

(II)Tax Receipts(Business Tax is Excluded)

Unit : N.T.\$1,000

Actual Collection				退還以前年度 稅款 Income Tax Returned	實徵淨額佔預 算數 %	實徵毛額佔預 算數 %	實徵毛額佔查定數 %	
毛額	Gross	Actual	Collection		Net Actual Collection/ Budget Amount	Gross Actual Collection / Budget Amount	Net Amount Audited	Levied/ Amount
小計 Sub- Total	本 年 度 Current FY	以 前 年 度 Previous FY					本 年 度 Current FY	以 前 年 度 Previous FY
8,072,586	7,544,094	528,492	38,201	86.56	86.98	91.37	33.63	
8,380,650	7,983,037	397,613	42,999	110.60	111.17	88.83	27.44	
8,871,648	8,318,476	553,172	89,237	105.71	106.79	92.39	29.39	
9,850,630	9,324,184	526,446	41,894	109.22	109.69	90.85	27.96	
10,661,308	9,861,976	799,332	66,110	113.16	113.86	94.94	36.82	
9,910,911	9,480,053	430,858	62,851	96.39	97.01	94.48	24.13	
9,871,848	9,339,196	532,652	33,802	100.63	100.97	94.23	29.63	
9,557,623	9,095,647	461,976	54,118	96.84	97.40	95.46	27.44	
9,363,285	9,019,410	343,875	33,204	95.57	95.91	95.55	23.45	
10,000,443	9,646,505	353,938	50,338	108.10	108.65	95.20	26.12	
290,849	191,011	99,838	27,932	125.31	138.62	76.90	6.52	
214,489	185,606	28,883	1,830	118.32	119.34	96.46	—	
343,846	292,010	51,836	13,398	119.69	124.54	94.41	—	
2,612,583	2,560,167	52,416	2,457	105.70	105.80	75.49	—	
2,612,650	2,595,349	17,301	491	118.68	118.70	101.73	—	
765,585	748,147	17,438	482	86.93	86.99	408.30	—	
218,505	205,221	13,284	1,668	83.56	84.20	92.94	—	
267,061	255,730	11,331	282	113.29	113.41	104.59	—	
258,119	249,371	8,748	661	106.88	107.15	103.40	—	
282,930	268,408	14,522	337	109.99	110.12	100.26	—	
1,282,173	1,266,292	15,881	272	95.90	95.92	67.06	206.95	
851,653	829,193	22,460	528	129.17	129.25	227.21	—	

表1.本縣各項稅收實徵數與預算數、查定數比較(續三)

單位：新臺幣千元

(1) 營業稅

會計年度別 Fiscal Year	預算數 Budget Amount	查定數 Audited Amount			實徵數
		小計 Sub- Total	本年度 Current FY	以前年度 Previous FY	淨額
					Net Actual Collection
民國 90 年度 FY2001	6,375,374	6,684,532	6,012,042	672,490	5,838,016
民國 91 年度 FY2002	6,241,478	4,338,511	3,590,102	748,409	3,437,114
民國 92 年度 FY2003	—	—	—	—	—
民國 93 年度 FY2004	—	—	—	—	—
民國 94 年度 FY2005	—	—	—	—	—
民國 95 年度 FY2006	—	—	—	—	—
民國 96 年度 FY2007	—	—	—	—	—
民國 97 年度 FY2008	—	—	—	—	—
民國 98 年度 FY2009	—	—	—	—	—
民國 99 年度 FY2010	—	—	—	—	—
FY2010 99年 1 月Jan.	—	—	—	—	—
2 月Feb.	—	—	—	—	—
3 月Mar.	—	—	—	—	—
4 月Apr.	—	—	—	—	—
5 月May	—	—	—	—	—
6 月June	—	—	—	—	—
7 月July	—	—	—	—	—
8 月Aug.	—	—	—	—	—
9 月Sept.	—	—	—	—	—
10 月Oct.	—	—	—	—	—
11 月Nov.	—	—	—	—	—
12 月Dec.	—	—	—	—	—

資料來源：根據徵課會計報告及公務統計報表2613-01-02-2編製。

表1.本縣各項稅收實徵數與預算數、查定數比較(續四)

單位：新臺幣千元

(2) 地 價 稅

會計年度別 Fiscal Year	預 算 數 Budget Amount	查 定 數 Audited Amount			實 徵 數	
		小 計 Sub- Total	本 年 度 Current FY	以 前 年 度 Previous FY	淨	額
					Net	Actual Collection
民國 90 年度 FY2001	1,418,000	1,888,147	1,442,496	445,651	1,425,074	
民國 91 年度 FY2002	1,289,901	1,873,648	1,454,516	419,132	1,384,735	
民國 92 年度 FY2003	1,300,000	1,918,307	1,469,060	449,247	1,375,569	
民國 93 年度 FY2004	1,345,000	1,941,097	1,463,078	478,019	1,407,765	
民國 94 年度 FY2005	1,351,000	1,962,673	1,467,077	495,596	1,432,171	
民國 95 年度 FY2006	1,394,000	1,975,358	1,491,798	483,560	1,454,847	
民國 96 年度 FY2007	1,420,000	2,148,341	1,674,861	473,480	1,635,123	
民國 97 年度 FY2008	1,539,884	2,170,687	1,709,951	460,736	1,668,803	
民國 98 年度 FY2009	1,630,000	2,097,199	1,652,652	444,547	1,644,209	
民國 99 年度 FY2010	1,552,460	2,136,472	1,722,918	413,554	1,681,628	
FY2010 99年 1 月Jan.	140	447,714	528	447,186	-11,647	
2 月Feb.	200	-1,591	583	-2,174	9,064	
3 月Mar.	700	3,413	4,222	-809	7,103	
4 月Apr.	800	627	5,347	-4,720	13,040	
5 月May	900	-210	2,767	-2,977	8,578	
6 月June	1,300	1,913	3,494	-1,581	6,147	
7 月July	2,900	902	2,066	-1,164	6,576	
8 月Aug.	1,600	5,388	8,241	-2,853	6,021	
9 月Sept.	1,600	4,670	6,010	-1,340	5,897	
10 月Oct.	15,000	8,461	10,027	-1,566	16,740	
11 月Nov.	1,100,000	1,692,589	1,678,768	13,821	1,044,915	
12 月Dec.	427,320	-27,404	865	-28,269	569,194	

資料來源：根據徵課會計報告及公務統計報表2613-01-02-2編製。

Table 1. Net Actual Revenue 、Budget Amount and Audited Amount in Recent Years(Cont.4)

(2) Land Value Tax

Unit : N.T.\$1,000

Actual Collection				實徵淨額佔預算數 % Net Actual Collection/ Budget Amount	實徵毛額佔預算數 % Gross Actual Collection / Budget Amount	實徵毛額佔查定數 % Net Amount Levied/ Audited Amount	
毛 額	Gross	Actual Collection	退還以前年度稅款 Income Tax Returned			本 年 度 Current	以 前 年 度 Previous FY
小 計 Sub- Total	本 年 度 Current	以 前 年 度 Previous FY				本 年 度 Current	以 前 年 度 Previous FY
1,427,763	1,275,200	152,563	2,689	100.50	100.69	88.40	34.23
1,388,136	1,308,682	79,454	3,401	107.35	107.62	89.97	18.96
1,396,640	1,314,515	82,125	21,071	105.81	107.43	89.48	18.28
1,410,777	1,331,341	79,436	3,012	104.67	104.89	91.00	16.62
1,437,340	1,349,645	87,695	5,169	106.01	106.39	92.00	17.69
1,460,801	1,382,475	78,326	5,954	104.36	104.79	92.67	16.20
1,646,506	1,550,703	95,803	11,383	115.15	115.95	92.59	20.23
1,674,215	1,585,295	88,920	5,412	108.37	108.72	92.71	19.30
1,649,042	1,561,410	87,632	4,833	100.87	101.17	94.48	19.71
1,709,072	1,628,833	80,239	27,444	108.32	110.09	94.54	19.40
10,122	99	10,023	21,769	—	7,230.00	18.75	2.24
10,433	92	10,341	1,369	4,532.00	5,216.50	15.78	—
9,979	774	9,205	2,876	1,014.71	1,425.57	18.33	—
13,631	5,012	8,619	591	1,630.00	1,703.88	93.73	—
8,687	4,673	4,014	109	953.11	965.22	168.88	—
6,153	2,398	3,755	6	472.85	473.31	68.63	—
6,640	2,608	4,032	64	226.76	228.97	126.23	—
6,022	1,945	4,077	1	376.31	376.38	23.60	—
5,932	2,462	3,470	35	368.56	370.75	40.97	—
16,925	10,671	6,254	185	111.60	112.83	106.42	—
1,045,178	1,037,864	7,314	263	94.99	95.02	61.82	52.92
569,370	560,235	9,135	176	133.20	133.24	64,767.05	—

表1.本縣各項稅收實徵數與預算數、查定數比較(續五)

單位：新臺幣千元 (3) 土 地 增 值 稅

會計年度別 Fiscal Year	預 算 數 Budget Amount	查 定 數 Audited Amount			實 徵 數	
		小 計 Sub- Total	本 年 度 Current FY	以 前 年 度 Previous FY	淨	額
					Net	Actual Collection
民國 90 年度 FY2001	2,721,250	1,852,811	1,467,681	385,130	1,400,255	
民國 91 年度 FY2002	1,194,163	2,545,942	2,234,424	311,518	1,738,260	
民國 92 年度 FY2003	1,700,000	2,763,616	2,104,052	659,564	2,034,656	
民國 93 年度 FY2004	2,219,359	3,727,808	3,151,930	575,878	2,774,368	
民國 94 年度 FY2005	2,457,101	3,916,722	3,092,578	824,144	3,357,638	
民國 95 年度 FY2006	3,000,000	3,070,420	2,601,945	468,475	2,490,631	
民國 96 年度 FY2007	2,390,049	2,648,697	2,148,336	500,361	2,163,903	
民國 97 年度 FY2008	2,258,283	2,176,333	1,728,707	447,626	1,763,830	
民國 98 年度 FY2009	2,009,738	2,055,950	1,722,914	333,036	1,649,252	
民國 99 年度 FY2010	1,658,565	2,598,742	2,255,531	343,211	2,130,324	
FY2010 99年 1 月Jan.	125,000	535,694	159,247	376,447	183,155	
2 月Feb.	125,000	145,395	148,927	-3,532	132,935	
3 月Mar.	135,000	150,687	156,243	-5,556	169,240	
4 月Apr.	135,000	250,545	251,457	-912	215,357	
5 月May	135,000	176,782	177,085	-303	227,119	
6 月June	140,000	146,991	149,898	-2,907	154,325	
7 月July	125,000	140,422	158,347	-17,925	122,995	
8 月Aug.	125,000	191,766	192,132	-366	186,392	
9 月Sept.	140,000	222,957	225,045	-2,088	182,652	
10 月Oct.	150,000	178,001	178,109	-108	202,009	
11 月Nov.	150,000	140,614	140,690	-76	151,096	
12 月Dec.	173,565	318,888	318,351	537	203,049	

資料來源：根據徵課會計報告及公務統計報表2613-01-02-2編製。

Table 1. Net Actual Revenue 、Budget Amount and Audited Amount in Recent Years(Cont.5)

(3)Land Value Increment Tax

Unit : N.T.\$1,000

Actual Collection				退還以前年度 稅款 Income Tax Returned	實徵淨額佔預 算數 %	實徵毛額佔預 算數 %	實徵毛額佔查定數 %	
毛 額	Gross	Actual	Collection		Net Actual Collection/ Budget Amount	Gross Actual Collection / Budget Amount	Net Amount Audited	Levied/ Amount
小 計 Sub- Total	本 年 度 Current	以 前 年 度 FY Previous	年 度 FY Previous				本 年 度 Current	以 前 年 度 FY Previous
1,427,171	1,168,891	258,280	26,916	51.46	52.45	79.64	67.06	
1,771,900	1,601,285	170,615	33,640	145.56	148.38	71.66	54.77	
2,098,584	1,775,663	322,921	63,928	119.69	123.45	84.39	48.96	
2,809,864	2,533,429	276,435	35,496	125.01	126.61	80.38	48.00	
3,413,909	2,870,120	543,789	56,271	136.65	138.94	92.81	65.98	
2,544,463	2,333,907	210,556	53,832	83.02	84.82	89.70	44.94	
2,181,873	1,884,636	297,237	17,970	90.54	91.29	87.73	59.40	
1,809,442	1,579,095	230,347	45,612	78.10	80.12	91.35	51.46	
1,674,107	1,525,937	148,170	24,855	82.06	83.30	88.57	44.49	
2,147,049	1,975,436	171,613	16,725	128.44	—	—	—	
184,771	112,097	72,674	1,616	146.52	147.82	70.39	19.31	
133,204	125,089	8,115	269	106.35	106.56	83.99	—	
179,614	147,053	32,561	10,374	125.36	133.05	94.12	—	
217,041	180,832	36,209	1,684	159.52	160.77	71.91	—	
227,332	220,764	6,568	213	168.24	168.39	124.67	—	
154,534	149,014	5,520	209	110.23	110.38	99.41	—	
124,505	121,778	2,727	1,510	98.40	99.60	76.91	—	
186,552	186,098	454	160	149.11	149.24	96.86	—	
183,132	182,594	538	480	130.47	130.81	81.14	—	
202,143	199,351	2,792	134	134.67	134.76	111.93	—	
151,096	147,625	3,471	—	100.73	100.73	104.93	—	
203,125	203,141	-16	76	116.99	117.03	63.81	—	

表1.本縣各項稅收實徵數與預算數、查定數比較(續六)

單位：新臺幣千元

(4) 房 屋 稅

會計年度別 Fiscal Year	預 算 數 Budget Amount	查 定 數 Audited Amount			實 徵 數	
		小 計 Sub- Total	本 年 度 Current FY	以 前 年 度 Previous FY	淨	額
					Net	Actual Collection
民國 90 年度 FY2001	2,037,500	2,353,049	2,128,040	225,009	2,043,385	
民國 91 年度 FY2002	1,917,654	2,304,088	2,014,202	289,886	1,958,403	
民國 92 年度 FY2003	2,000,000	2,378,284	2,042,522	335,762	1,994,962	
民國 93 年度 FY2004	2,020,000	2,480,553	2,095,377	385,176	2,067,992	
民國 94 年度 FY2005	2,045,000	2,548,253	2,134,771	413,482	2,137,570	
民國 95 年度 FY2006	2,143,000	2,571,644	2,177,529	394,115	2,164,854	
民國 96 年度 FY2007	2,190,000	2,690,106	2,296,128	393,978	2,264,398	
民國 97 年度 FY2008	2,224,670	2,701,567	2,304,458	397,109	2,314,430	
民國 98 年度 FY2009	2,310,000	2,682,107	2,334,911	347,196	2,337,745	
民國 99 年度 FY2010	2,299,858	2,664,008	2,363,148	300,860	2,363,754	
FY2010 99年 1 月Jan.	1,000	343,277	1,509	341,768	2,540	
2 月Feb.	1,000	-551	998	-1,549	3,669	
3 月Mar.	1,000	-878	626	-1,504	4,858	
4 月Apr.	15,000	30,627	32,705	-2,078	34,482	
5 月May	1,416,000	2,318,071	2,323,124	-5,053	1,725,791	
6 月June	650,000	-4,735	611	-5,346	528,131	
7 月July	65,000	-2,731	-358	-2,373	11,875	
8 月Aug.	50,000	-2,095	1,600	-3,695	12,247	
9 月Sept.	40,000	-2,450	185	-2,635	8,836	
10 月Oct.	30,500	-8,483	472	-8,955	6,027	
11 月Nov.	20,358	-4,333	-65	-4,268	4,709	
12 月Dec.	10,000	-1,711	1,741	-3,452	20,589	

資料來源：根據徵課會計報告及公務統計報表2613-01-02-2編製。

Table 1. Net Actual Revenue 、 Budget Amount and Audited Amount in Recent Years(Cont.6)

(4) House Tax

Unit : N.T.\$1,000

Actual Collection				實徵淨額佔預算 數 % Net Actual Collection/ Budget Amount	實徵毛額佔預算 數 % Gross Actual Collection / Budget Amount	實徵毛額佔查定數 % Net Amount Levied/ Audited Amount	
毛 額	Gross	Actual Collection	退還以前 年度稅款 Tax Income Returned			本 年 度 Current FY	以 前 年 度 Previous FY
小 計 Sub- Total	本 年 度 Current FY	以 前 年 度 Previous FY	退還以前 年度稅款 Tax Income Returned	Net Actual Collection/ Budget Amount	Gross Actual Collection / Budget Amount	本 年 度 Current FY	以 前 年 度 Previous FY
2,049,213	2,013,752	35,461	5,828	100.29	100.57	94.63	15.76
1,959,042	1,905,945	53,097	639	102.12	102.16	94.63	18.32
1,996,319	1,938,736	57,583	1,357	99.75	99.82	94.92	17.15
2,068,967	2,005,247	63,720	975	102.38	102.42	95.70	16.54
2,139,515	2,062,219	77,296	1,945	104.53	104.62	96.60	18.69
2,165,675	2,108,194	57,481	821	101.02	101.06	96.82	14.58
2,266,079	2,206,662	59,417	1,681	103.40	103.47	96.10	15.08
2,315,348	2,241,795	73,553	918	104.03	104.08	97.28	18.52
2,339,086	2,290,795	48,291	1,341	101.20	101.26	98.11	13.91
2,367,723	2,324,558	43,165	3,969	102.78	102.95	98.37	14.35
5,913	749	5,164	3,373	254.00	591.30	49.64	1.51
3,742	1,108	2,634	73	366.90	374.20	111.02	—
4,877	1,173	3,704	19	485.80	487.70	187.38	76.25
34,485	32,234	2,251	3	229.88	229.90	98.56	—
1,725,797	1,722,897	2,900	6	121.88	121.88	74.16	—
528,286	524,632	3,654	155	81.25	81.27	85,864.48	—
11,922	9,114	2,808	47	18.27	18.34	—	—
12,313	9,155	3,158	66	24.49	24.63	572.19	—
8,844	6,845	1,999	8	22.09	22.11	3,700.00	—
6,036	3,624	2,412	9	19.76	19.79	767.80	—
4,710	2,503	2,207	1	23.13	23.14	—	—
20,798	10,524	10,274	209	205.89	207.98	604.48	—

表1.本縣各項稅收實徵數與預算數、查定數比較(續七)

單位：新臺幣千元

(5) 使 用 牌 照 稅

會計年度別 Fiscal Year	預 算 數 Budget Amount	查 定 數 Audited Amount			實 徵 數	
		小 計 Sub- Total	本 年 度 Current FY	以 前 年 度 Previous FY	淨	額
					Net	Actual Collection
民國 90 年 度 FY2001	2,638,000	3,190,434	2,739,075	451,359	2,694,261	
民國 91 年 度 FY2002	2,638,000	3,156,224	2,785,974	370,250	2,766,331	
民國 92 年 度 FY2003	2,800,000	3,243,356	2,861,448	381,908	2,857,475	
民國 93 年 度 FY2004	2,900,000	3,356,419	2,970,006	386,413	2,983,287	
民國 94 年 度 FY2005	3,010,000	3,480,959	3,102,979	377,980	3,078,299	
民國 95 年 度 FY2006	3,152,000	3,573,111	3,186,856	386,255	3,162,175	
民國 96 年 度 FY2007	3,220,000	3,602,167	3,217,645	384,522	3,203,655	
民國 97 年 度 FY2008	3,220,000	3,580,363	3,239,786	340,577	3,213,334	
民國 98 年 度 FY2009	3,252,916	3,547,071	3,235,723	311,348	3,208,544	
民國 99 年 度 FY2010	3,200,000	3,551,690	3,280,055	271,635	3,270,480	
FY2010 99年 1 月Jan.	33,585	371,647	35,327	336,320	37,774	
2 月Feb.	23,615	4,710	12,297	-7,587	37,795	
3 月Mar.	94,435	102,434	107,880	-5,446	109,049	
4 月Apr.	2,283,310	3,063,496	3,064,452	-956	2,310,743	
5 月May	603,000	-4,524	397	-4,921	603,590	
6 月June	54,320	-8,205	-7,760	-445	41,650	
7 月July	22,665	10,875	13,507	-2,632	24,691	
8 月Aug.	22,760	4,836	6,276	-1,440	27,651	
9 月Sept.	10,790	-39,258	-5,173	-34,085	16,401	
10 月Oct.	22,640	45,233	45,965	-732	25,611	
11 月Nov.	19,080	3,048	5,781	-2,733	27,065	
12 月Dec.	9,800	-2,602	1,106	-3,708	8,460	

資料來源：根據徵課會計報告及公務統計報表2613-01-02-2編製。

Table 1. Net Actual Revenue 、 Budget Amount and Audited Amount in Recent Years(Cont.7)

(5) Vehicle License Tax

Unit : N.T.\$1,000

Actual Collection				退還以前年度 稅款 Income Tax Returned	實徵淨額佔預 算數 %	實徵毛額佔預 算數 %	實徵毛額佔查定數 %	
毛額	Gross	Actual	Collection		Net Actual Collection/ Budget Amount	Gross Actual Collection / Budget Amount	Net Amount Levied/ Amount	Audited
小計 Sub- Total	本 年 度 Current FY	以 前 年 度 Previous FY					本 年 度 Current FY	以 前 年 度 Previous FY
2,695,638	2,626,761	68,877	1,377	102.13	102.18	95.90	15.26	
2,769,491	2,685,251	84,240	3,160	104.86	104.98	96.38	22.75	
2,859,299	2,780,324	78,975	1,824	102.05	102.12	97.16	20.68	
2,984,684	2,892,616	92,068	1,397	102.87	102.92	97.39	23.83	
3,079,878	3,010,393	69,485	1,579	102.27	102.32	97.02	18.38	
3,163,726	3,095,668	68,058	1,551	100.32	100.37	97.14	17.62	
3,204,866	3,136,912	67,954	1,211	99.49	99.53	97.49	17.67	
3,214,559	3,156,185	58,374	1,225	99.79	99.83	97.42	17.14	
3,209,851	3,157,714	52,137	1,307	98.64	98.68	97.59	16.75	
3,271,658	3,219,149	52,509	1,178	102.20	102.24	98.14	19.33	
38,391	31,246	7,145	617	112.47	114.31	88.45	2.12	
37,914	30,522	7,392	119	160.05	160.55	248.21	—	
109,138	102,964	6,174	89	115.48	115.57	95.44	—	
2,310,882	2,305,675	5,207	139	101.20	101.21	75.24	—	
603,623	599,873	3,750	33	100.10	100.10	151,101.51	—	
41,694	37,171	4,523	44	76.68	76.76	—	—	
24,715	21,130	3,585	24	108.94	109.04	156.44	—	
27,668	24,120	3,548	17	121.49	121.56	384.32	—	
16,415	14,024	2,391	14	152.00	152.13	—	—	
25,620	22,603	3,017	9	113.12	113.16	49.17	—	
27,073	24,240	2,833	8	141.85	141.89	419.30	—	
8,525	5,581	2,944	65	86.33	86.99	504.61	—	

表1.本縣各項稅收實徵數與預算數、查定數比較(續八)

單位：新臺幣千元

(6) 契 稅

會計年度別 Fiscal Year	預 算 數 Budget Amount	查 定 數 Audited Amount			實 徵 數
		小 計 Sub- Total	本 年 度 Current FY	以 前 年 度 Previous FY	淨 額
					Net Collection
民國 90 年 度 FY2001	207,669	237,016	219,502	17,514	218,390
民國 91 年 度 FY2002	245,151	264,528	254,218	10,310	248,590
民國 92 年 度 FY2003	250,730	280,716	270,493	10,223	266,466
民國 93 年 度 FY2004	240,655	334,603	323,621	10,982	316,997
民國 94 年 度 FY2005	244,482	342,151	327,210	14,941	326,280
民國 95 年 度 FY2006	277,350	323,834	311,198	12,636	312,278
民國 96 年 度 FY2007	303,247	328,550	318,928	9,622	318,642
民國 97 年 度 FY2008	318,518	306,840	298,161	8,679	297,751
民國 98 年 度 FY2009	319,066	265,557	259,537	6,020	258,835
民國 99 年 度 FY2010	265,000	287,129	281,915	5,214	278,126
FY2010 99年 1 月Jan.	22,000	31,434	25,834	5,600	25,723
2 月Feb.	20,000	16,399	16,443	-44	16,197
3 月Mar.	22,000	18,830	18,936	-106	19,027
4 月Apr.	23,000	23,292	23,292	—	22,190
5 月May	23,000	22,896	22,954	-58	22,363
6 月June	23,000	22,821	22,889	-68	21,167
7 月July	20,000	23,358	23,358	—	26,954
8 月Aug.	20,000	22,361	22,361	—	20,914
9 月Sept.	23,000	20,013	20,027	-14	19,672
10 月Oct.	23,000	19,534	19,590	-56	19,027
11 月Nov.	23,000	38,616	38,656	-40	30,016
12 月Dec.	23,000	27,575	27,575	—	34,876

資料來源：根據徵課會計報告及公務統計報表2613-01-02-2編製。

Table 1. Net Actual Revenue 、 Budget Amount and Audited Amount in Recent Years(Cont.8)

(6)Deed Tax

Unit : N.T.\$1,000

Actual Collection				退還以前年度 稅款 Income Tax Returned	實徵淨額佔預 算數 %	實徵毛額佔預 算數 %	實徵毛額佔查定數 %	
毛 額	Gross	Actual	Collection		Net Actual Collection/ Budget Amount	Gross Actual Collection / Budget Amount	Net Amount Audited	Levied / Amount
小 計 Sub- Total	本 年 度 Current	以 前 年 度 FY Previous	FY Previous				本 年 度 Current	以 前 年 度 FY Previous
219,497	208,759	10,738	1,107	105.16	105.70	95.11	61.31	
250,626	244,607	6,019	2,036	101.40	102.23	96.22	58.38	
267,396	260,253	7,143	930	106.28	106.65	96.21	69.87	
317,903	309,047	8,856	906	131.72	132.10	95.50	80.64	
327,211	313,756	13,455	931	133.46	133.84	95.89	90.05	
312,900	301,171	11,729	622	112.59	112.82	96.78	92.82	
319,287	310,703	8,584	645	105.08	105.29	97.42	89.21	
298,622	290,872	7,750	871	93.48	93.75	97.56	89.30	
259,671	254,187	5,484	836	81.12	81.38	97.94	91.10	
279,110	274,319	4,791	984	104.95	105.32	97.31	91.89	
26,253	21,732	4,521	530	116.92	119.33	84.12	80.73	
16,197	15,941	256	—	80.99	80.99	96.95	—	
19,058	19,053	5	31	86.49	86.63	100.62	—	
22,230	22,193	37	40	96.48	96.65	95.28	—	
22,493	22,502	-9	130	97.23	97.80	98.03	15.52	
21,235	21,303	-68	68	92.03	92.33	93.07	100.00	
26,977	26,942	35	23	134.77	134.89	115.34	—	
20,952	20,952	—	38	104.57	104.76	93.70	—	
19,796	19,787	9	124	85.53	86.07	98.80	—	
19,027	19,027	—	—	82.73	82.73	97.13	—	
30,016	30,016	—	—	130.50	130.50	77.65	—	
34,876	34,871	5	—	151.63	151.63	126.46	—	

表1.本縣各項稅收實徵數與預算數、查定數比較(續九)

單位：新臺幣千元

(7) 印花稅

會計年度別 Fiscal Year	預算數 Budget Amount	查定數 Audited Amount			實徵數	
		小計 Sub- Total	本年度 Current FY	以前年度 Previous FY	淨	額
					Net	Actual Collection
民國 90 年度 FY2001	199,000	191,427	190,484	943	189,747	
民國 91 年度 FY2002	196,977	174,260	172,895	1,365	172,825	
民國 92 年度 FY2003	193,817	183,897	182,632	1,265	182,704	
民國 93 年度 FY2004	189,941	183,436	182,317	1,119	182,250	
民國 94 年度 FY2005	189,424	184,769	183,650	1,119	183,532	
民國 95 年度 FY2006	184,000	183,358	182,181	1,177	182,194	
民國 96 年度 FY2007	186,643	182,307	181,185	1,122	180,319	
民國 97 年度 FY2008	187,762	182,490	181,259	1,231	181,309	
民國 98 年度 FY2009	184,515	173,468	172,305	1,163	172,229	
民國 99 年度 FY2010	176,775	174,124	173,632	492	172,695	
FY2010 99年 1 月Jan.	23,987	21,690	21,232	458	20,828	
2 月Feb.	5,811	8,093	8,105	-12	8,365	
3 月Mar.	18,654	16,391	16,346	45	16,230	
4 月Apr.	7,946	9,604	9,604	—	9,842	
5 月May	18,898	20,296	20,296	—	20,311	
6 月June	7,092	9,526	9,526	—	9,350	
7 月July	19,543	19,651	19,651	—	19,707	
8 月Aug.	11,613	9,375	9,375	—	9,270	
9 月Sept.	21,003	19,595	19,595	—	19,522	
10 月Oct.	11,381	9,312	9,312	—	9,122	
11 月Nov.	19,907	19,707	19,706	1	19,567	
12 月Dec.	10,940	10,884	10,884	—	10,581	

資料來源：根據徵課會計報告及公務統計報表2613-01-02-2編製。

Table 1. Net Actual Revenue 、Budget Amount and Audited Amount in Recent Years(Cont.9)

(7)Stamp Tax

Unit : N.T.\$1,000

Actual Collection				退還以前年度 稅款 Income Tax Returned	實徵淨額佔預 算數 %	實徵毛額佔預 算數 %	實徵毛額佔查定數 %	
毛 額	Gross	Actual	Collection		Net Actual Collection/ Budget Amount	Gross Actual Collection / Budget Amount	Net Amount Audited	Levied/ Amount
小 計 Sub- Total	本 年 度 Current	以 前 年 度 FY Previous	FY				本 年 度 Current	以 前 年 度 FY Previous
189,755	189,721	34	8	95.35	95.35	99.60	3.61	
172,886	172,885	1	61	87.74	87.77	99.99	0.07	
182,774	182,628	146	70	94.27	94.30	100.00	11.54	
182,315	182,315	—	65	95.95	95.99	100.00	—	
183,648	183,645	3	116	96.89	96.95	100.00	0.27	
182,228	182,156	72	34	99.02	99.04	99.99	6.12	
181,190	181,172	18	871	96.61	97.08	99.99	1.60	
181,320	181,190	130	11	96.56	96.57	99.96	10.56	
172,233	172,182	51	4	93.34	93.34	99.93	4.39	
172,703	172,558	145	8	97.69	97.70	99.38	29.47	
20,836	20,779	57	8	86.83	86.86	97.87	12.45	
8,365	8,308	57	—	143.95	143.95	102.50	—	
16,230	16,200	30	—	87.01	87.01	99.11	66.67	
9,842	9,842	—	—	123.86	123.86	102.48	—	
20,311	20,311	—	—	107.48	107.48	100.07	—	
9,350	9,349	1	—	131.84	131.84	98.14	—	
19,707	19,707	—	—	100.84	100.84	100.28	—	
9,270	9,270	—	—	79.82	79.82	98.88	—	
19,522	19,522	—	—	92.95	92.95	99.63	—	
9,122	9,122	—	—	80.15	80.15	97.96	—	
19,567	19,567	—	—	98.29	98.29	99.29	—	
10,581	10,581	—	—	96.72	96.72	97.22	—	

表1.本縣各項稅收實徵數與預算數、查定數比較(續十)

單位：新臺幣千元

(8) 娛樂稅

會計年度別 Fiscal Year	預算數 Budget Amount	查定數 Audited Amount			實徵數
		小計 Sub- Total	本年度 Current FY	以前年度 Previous FY	淨額
					Net
民國 90 年度 FY2001	60,003	94,930	69,691	25,239	62,601
民國 91 年度 FY2002	56,776	100,758	70,768	29,990	67,776
民國 92 年度 FY2003	63,300	104,323	73,617	30,706	69,848
民國 93 年度 FY2004	65,811	110,645	77,356	33,289	75,501
民國 94 年度 FY2005	66,400	112,535	79,574	32,961	77,047
民國 95 年度 FY2006	66,500	115,623	82,625	32,998	80,626
民國 96 年度 FY2007	67,000	103,179	73,520	29,659	71,692
民國 97 年度 FY2008	64,000	89,231	65,587	23,644	63,836
民國 98 年度 FY2009	56,000	80,993	61,053	19,940	58,886
民國 99 年度 FY2010	52,000	71,891	55,178	16,713	53,027
FY2010 99年 1 月Jan.	4,100	25,765	4,700	21,065	4,544
2 月Feb.	4,100	4,678	5,065	-387	4,632
3 月Mar.	4,300	4,838	5,035	-197	4,945
4 月Apr.	4,300	4,131	4,638	-507	4,462
5 月May	4,300	4,179	4,616	-437	4,404
6 月June	4,400	4,062	4,575	-513	4,331
7 月July	4,400	3,787	4,228	-441	4,035
8 月Aug.	4,500	4,184	4,521	-337	4,234
9 月Sept.	4,500	3,852	4,386	-534	4,478
10 月Oct.	4,400	3,985	4,226	-241	4,056
11 月Nov.	4,400	4,332	4,766	-434	4,530
12 月Dec.	4,300	4,098	4,422	-324	4,376

資料來源：根據徵課會計報告及公務統計報表2613-01-02-2編製。

Table 1. Net Actual Revenue 、Budget Amount and Audited Amount in Recent Years(Cont.10)

(8) Amusement Tax

Unit : N.T.\$1,000

Actual Collection				退還以前年度 稅款 Income Tax Returned	實徵淨額佔預 算數 %	實徵毛額佔預 算數 %	實徵毛額佔查定數 %	
毛額	Gross Actual	Collection	Net Actual Collection/ Budget Amount		Gross Actual Collection / Budget Amount	Net Amount Audited	以前年度 FY	以前年度 FY
小計 Sub- Total	本年度 Current	以前年度 Previous	FY				本年度 Current	以前年度 Previous
62,630	61,010	1,620	29	104.33	104.38	87.54	6.42	
67,826	64,382	3,444	50	119.37	119.46	90.98	11.48	
69,863	66,357	3,506	15	110.34	110.37	90.14	11.42	
75,544	70,189	5,355	43	114.72	114.79	90.74	16.09	
77,146	72,198	4,948	99	116.03	116.18	90.73	15.01	
80,663	76,482	4,181	37	121.24	121.30	92.57	12.67	
71,733	68,408	3,325	41	107.00	107.06	93.05	11.21	
63,905	61,215	2,690	69	99.74	99.85	93.33	11.38	
58,913	57,185	1,728	27	105.15	105.20	93.66	8.67	
53,048	51,652	1,396	21	101.98	102.02	93.61	8.35	
4,563	4,309	254	19	110.83	111.29	91.68	1.21	
4,632	4,546	86	—	112.98	112.98	89.75	—	
4,945	4,793	152	—	115.00	115.00	95.19	—	
4,462	4,379	83	—	103.77	103.77	94.42	—	
4,404	4,329	75	—	102.42	102.42	93.78	—	
4,331	4,280	51	—	98.43	98.43	93.55	—	
4,035	3,942	93	—	91.70	91.70	93.24	—	
4,234	4,190	44	—	94.09	94.09	92.68	—	
4,478	4,137	341	—	99.51	99.51	94.32	—	
4,056	4,010	46	—	92.18	92.18	94.89	—	
4,530	4,477	53	—	102.95	102.95	93.94	—	
4,378	4,260	118	2	101.77	101.81	96.34	—	

表1.本縣各項稅收實徵數與預算數、查定數比較(續十一)

單位：新臺幣千元

(9) 教 育 稅

會計年度別 Fiscal Year	預 算 數 Budget Amount	查 定 數 Audited Amount			實 徵 數
		小 計 Sub- Total	本 年 度 Current FY	以 前 年 度 Previous FY	淨 額
					Net
民國 90 年 度 FY2001	—	20,637	91	20,546	672
民國 91 年 度 FY2002	—	16,379	10	16,369	731
民國 92 年 度 FY2003	—	13,472	-1	13,473	731
民國 93 年 度 FY2004	—	11,923	—	11,923	576
民國 94 年 度 FY2005	—	10,867	—	10,867	2,661
民國 95 年 度 FY2006	—	6,566	—	6,566	455
民國 96 年 度 FY2007	—	5,198	—	5,198	314
民國 97 年 度 FY2008	—	3,974	—	3,974	212
民國 98 年 度 FY2009	—	3,065	—	3,065	381
民國 99 年 度 FY2010	—	3,271	—	3,271	71
FY2010 99年 1 月Jan.	—	2,622	—	2,622	—
2 月Feb.	—	-32	—	-32	2
3 月Mar.	—	-18	—	-18	-4
4 月Apr.	—	—	—	—	10
5 月May	—	-159	—	-159	3
6 月June	—	-42	—	-42	2
7 月July	—	—	—	—	4
8 月Aug.	—	-398	—	-398	50
9 月Sept.	—	-79	—	-79	—
10 月Oct.	—	-12	—	-12	1
11 月Nov.	—	1,403	—	1,403	3
12 月Dec.	—	-14	—	-14	—
房 屋 稅 附 徵	—	3,043	—	3,043	75
娛 樂 稅 附 徵	—	228	—	228	5
契 稅 附 徵	—	—	—	—	-9

資料來源：根據徵課會計報告及公務統計報表2613-01-02-2編製。

Table 1. Net Actual Revenue 、Budget Amount and Audited Amount in Recent Years(Cont.11)

(9) Education Surtax

Unit : N.T.\$1,000

Actual Collection				實徵淨額佔預算數 %	實徵毛額佔預算數 %	實徵毛額佔查定數 %	
毛 額 Gross Actual Collection			退還以前年度稅款 Tax Income Returned	Net Actual Collection / Budget Amount	Gross Actual Collection / Budget Amount	Net Amount Audited	Levied / Amount
小 計 Sub- Total	本 年 度 Current Year	以 前 年 度 Previous Year				本 年 度 Current Year	以 前 年 度 Previous Year
919	—	919	247	—	—	—	4.47
743	—	743	12	—	—	—	4.54
773	—	773	42	—	—	—	5.74
576	—	576	—	—	—	—	4.83
2,661	—	2,661	—	—	—	—	24.49
455	—	455	—	—	—	—	6.93
314	—	314	—	—	—	—	6.04
212	—	212	—	—	—	—	5.33
382	—	382	1	—	—	—	12.46
80	—	80	9	—	—	—	2.45
—	—	—	—	—	—	—	—
2	—	2	—	—	—	—	—
5	—	5	9	—	—	—	—
10	—	10	—	—	—	—	—
3	—	3	—	—	—	—	—
2	—	2	—	—	—	—	—
4	—	4	—	—	—	—	—
50	—	50	—	—	—	—	—
—	—	—	—	—	—	—	—
1	—	1	—	—	—	—	—
3	—	3	—	—	—	—	0.21
—	—	—	—	—	—	—	—
75	—	75	—	—	—	—	2.46
5	—	5	—	—	—	—	2.19
—	—	—	9	—	—	—	—

表1.本縣各項稅收實徵數與預算數、查定數比較(續十二完)

單位：新臺幣千元

(三) 罰 鍰 收 入

會計年度別 Fiscal Year	預 算 數 Budget Amount	查 定 數 Audited Amount			實 徵 數	
		小 計 Sub- Total	本 年 度 Current FY	以前年度 Previous FY	淨	額
					Net	Actual Collection
民國 90 年度 FY2001	—	2,071,883	289,919	1,781,964	120,103	
民國 91 年度 FY2002	—	2,147,912	270,824	1,877,088	182,511	
民國 92 年度 FY2003	—	483,661	135,779	347,882	105,883	
民國 93 年度 FY2004	—	568,283	185,902	382,381	131,749	
民國 94 年度 FY2005	—	524,228	124,670	399,558	121,758	
民國 95 年度 FY2006	—	510,485	103,475	407,010	77,627	
民國 96 年度 FY2007	—	515,155	112,016	403,139	102,881	
民國 97 年度 FY2008	35,000	477,732	105,818	371,914	81,486	
民國 98 年度 FY2009	35,000	447,321	105,178	342,143	80,081	
民國 99 年度 FY2010	32,000	485,705	161,861	323,844	71,808	
FY2010 99年 1 月Jan.	2,650	363,876	5,037	358,839	-12,025	
2 月Feb.	2,650	-3,180	2,170	-5,350	6,261	
3 月Mar.	2,650	26,554	25,566	988	6,365	
4 月Apr.	2,650	8,541	10,434	-1,893	7,554	
5 月May	2,650	-3,866	1,712	-5,578	7,783	
6 月June	2,650	1,300	3,031	-1,731	10,896	
7 月July	2,650	2,719	16,588	-13,869	6,879	
8 月Aug.	2,650	10,342	14,750	-4,408	7,396	
9 月Sept.	2,650	-692	-604	-88	4,993	
10 月Oct.	2,650	19,624	20,434	-810	8,319	
11 月Nov.	2,650	51,911	52,802	-891	7,025	
12 月Dec.	2,850	8,576	9,941	-1,365	10,362	

資料來源：根據徵課會計報告及公務統計報表2613-01-02-2編製。

Table 1. Net Actual Revenue 、Budget Amount and Audited Amount in Recent Years(Cont.12End)

(III) Punitive Fine Revenue

Unit : N.T.\$1,000

Actual Collection				實徵淨額佔預算數 %	實徵毛額佔預算數 %	實徵毛額佔查定數 %	
毛 額	Gross	Actual	Collection	Net Actual	Gross Actual	Net Amount	Levied /
小 計	本 年 度	以 前 年 度	退 還 以 前 年 度	Collection /	Collection /	本 年 度	以 前 年 度
Sub- Total	Current	FY	Previous FY	Budget Amount	Budget Amount	Current	Previous FY
			Income Tax Returned				
120,673	107,635	13,038	570	—	—	37.13	0.73
184,920	109,935	74,985	2,409	—	—	40.59	3.99
112,671	98,322	14,349	6,788	—	—	72.41	4.12
132,357	109,906	22,451	608	—	—	59.12	5.87
122,597	85,597	37,000	839	—	—	68.66	9.26
79,103	28,729	50,374	1,476	—	—	27.76	12.38
104,125	30,703	73,422	1,244	—	—	27.41	18.21
84,915	33,254	51,661	3,429	232.82	242.61	31.43	13.89
82,985	35,012	47,973	2,904	228.80	237.10	33.29	14.02
99,993	50,894	49,099	28,185	224.40	312.48	31.44	15.16
9,564	4,289	5,275	21,589	—	360.91	85.15	1.47
7,610	2,247	5,363	1,349	236.26	287.17	103.55	—
8,094	2,704	5,390	1,729	240.19	305.43	10.58	545.55
8,446	4,236	4,210	892	285.06	318.72	40.60	—
7,845	4,189	3,656	62	293.70	296.04	244.68	—
10,905	7,059	3,846	9	411.17	411.51	232.89	—
7,152	4,095	3,057	273	259.58	269.89	24.69	—
8,098	4,578	3,520	702	279.09	305.58	31.04	—
5,006	2,487	2,519	13	188.42	188.91	—	—
8,424	5,102	3,322	105	313.92	317.89	24.97	—
7,744	3,889	3,855	719	265.09	292.23	7.37	—
11,105	6,019	5,086	743	363.58	389.65	60.55	—

基 比：90年度=100
環 比：上年度=100
分 配 比：各年總計=100

表 2. 本縣各項稅收收入數額及指數

單位：新臺幣千元

稅 目 別 Item of Tax	90 年 度 2001 Year			
	金 額 Amount	指 數 Index		分 配 比 Shares
		基比 Fixed Index	環比 Link Index	
總 計 Grand Total	8,154,488	100.00	92.32	100.00
稅 捐 收 入 Tax Receipts	8,034,385	100.00	92.41	98.53
地 價 稅 Land Value Tax	1,425,074	100.00	111.27	17.48
土 地 增 值 稅 Land Value Increment Tax	1,400,255	100.00	59.98	17.17
房 屋 稅 House Tax	2,043,385	100.00	104.06	25.06
使 用 牌 照 稅 Vehicle License Tax	2,694,261	100.00	103.16	33.04
契 稅 Deed Tax	218,390	100.00	91.92	2.68
印 花 稅 Stamp Tax	189,747	100.00	90.87	2.33
娛 樂 稅 Amusement Tax	62,601	100.00	113.08	0.77
教 育 捐 Education Surtax	672	100.00	42.91	0.01
罰 鍰 Punitive Fine	120,103	100.00	86.74	1.47
營 業 稅 Business Tax	5,838,016	100.00	89.57	—

資料來源：根據徵課會計報告表編製。

附 註：1. 本表資料採曆年資料(1—12月)。

2. 自92年度起稅捐處不代徵營業稅，因此總計不包括營業稅。

3. 92年度前之罰鍰包含營業稅的罰鍰。

Link Index : Last Year=100 Table 2 . Net Actual Collection and Index in Recent Years

Shares : Total=100

Unit : N.T.\$1,000

91	年	度	2002	Year
金 額 Amount	指 數 Index		分 配 比 Shares	
	基 比 Fixed Index	環 比 Link Index		
8,520,162	104.48	104.48	100.00	
8,337,651	103.77	103.77	97.86	
1,384,735	97.17	97.17	16.25	
1,738,260	124.14	124.14	20.40	
1,958,403	95.84	95.84	22.99	
2,766,331	102.67	102.67	32.47	
248,590	113.83	113.83	2.92	
172,825	91.08	91.08	2.03	
67,776	108.27	108.27	0.80	
731	108.78	108.78	0.01	
182,511	151.96	151.96	2.14	
3,437,114	58.87	58.87	—	

基 比：90年度=100
環 比：上年度=100
分 配 比：各年總計=100

表2. 本縣各項稅收收入數額及指數(續一)

單位：新臺幣千元

稅 目 別 Item of Tax	92 年 度 2003 Year			
	金 額 Amount	指 數 Index		分 配 比 Shares
		基 比 Fixed Index	環 比 Link Index	
總 計 Grand Total	8,888,294	109.00	104.32	100.00
稅 捐 收 入 Tax Receipts	8,782,411	109.31	105.33	98.81
地 價 稅 Land Value Tax	1,375,569	96.53	99.34	15.48
土 地 增 值 稅 Land Value Increment Tax	2,034,656	145.31	117.05	22.89
房 屋 稅 House Tax	1,994,962	97.63	101.87	22.44
使 用 牌 照 稅 Vehicle License Tax	2,857,475	106.06	103.29	32.15
契 稅 Deed Tax	266,466	122.01	107.19	3.00
印 花 稅 Stamp Tax	182,704	96.29	105.72	2.06
娛 樂 稅 Amusement Tax	69,848	111.58	103.06	0.79
教 育 捐 Education Surtax	731	108.78	100.00	0.01
罰 鍰 Punitive Fine	105,883	88.16	58.01	1.19
營 業 稅 Business Tax	—	—	—	—

資料來源：根據徵課會計報告表編製。

附 註：1. 本表資料採曆年資料(1—12月)。

2. 自92年度起稅捐處不代徵營業稅，因此總計不包括營業稅。

3. 92年度前之罰鍰包含營業稅的罰鍰。

Link Index : Last Year=100 Table 2 . Net Actual Collection and Index in Recent Years(Cont.1)

Shares : Total=100

Unit : N.T.\$1,000

93	年	度	2004	Year
金 額 Amount	指 數 Index		分 配 比 Shares	
	基 比 Fixed Index	環 比 Link Index		
9,940,485	121.90	111.84	100.00	
9,808,736	122.08	111.69	98.67	
1,407,765	98.79	102.34	14.16	
2,774,368	198.13	136.36	27.91	
2,067,992	101.20	103.66	20.80	
2,983,287	110.73	104.40	30.01	
316,997	145.15	118.96	3.19	
182,250	96.05	99.75	1.83	
75,501	120.61	108.09	0.75	
576	85.71	78.80	0.01	
131,749	109.70	124.43	1.33	
—	—	—	—	

基 比：90年度=100
環 比：上年度=100
分 配 比：各年總計=100

表2. 本縣各項稅收收入數額及指數(續二)

單位：新臺幣千元

稅 目 別 Item of Tax	94 年 度 2005 Year			
	金 額 Amount	指 數 Index		分 配 比 Shares
		基比 Fixed Index	環比 Link Index	
總 計 Grand Total	10,716,956	131.42	107.81	100.00
稅 捐 收 入 Tax Receipts	10,595,198	131.87	108.02	98.86
地 價 稅 Land Value Tax	1,432,171	100.50	101.73	13.36
土地增值稅 Land Value Increment Tax	3,357,638	239.79	121.02	31.33
房 屋 稅 House Tax	2,137,570	104.61	103.36	19.95
使用牌照稅 Vehicle License Tax	3,078,299	114.25	103.18	28.72
契 稅 Deed Tax	326,280	149.40	102.93	3.05
印 花 稅 Stamp Tax	183,532	96.72	100.70	1.71
娛 樂 稅 Amusement Tax	77,047	123.08	102.05	0.72
教育捐 Education Surtax	2,661	395.98	461.98	0.02
罰 鍰 Punitive Fine	121,758	101.38	92.42	1.14
營 業 稅 Business Tax	—	—	—	—

資料來源：根據徵課會計報告表編製。

附 註：1. 本表資料採曆年資料(1—12月)。

2. 自92年度起稅捐處不代徵營業稅，因此總計不包括營業稅。

3. 92年度前之罰鍰包含營業稅的罰鍰。

Link Index : Last Year=100 Table 2 . Net Actual Collection and Index in Recent Years(Cont.2)

Shares : Total=100

Unit : N.T\$.1,000

95	年	度	2006	Year
金 額 Amount	指 數 Index		分 配 比 Shares	
	基 比 Fixed Index	環 比 Link Index		
9,925,687	121.72	92.62	100.00	
9,848,060	122.57	92.95	99.22	
1,454,847	102.09	101.58	14.66	
2,490,631	177.87	74.18	25.09	
2,164,854	105.94	101.28	21.81	
3,162,175	117.37	102.72	31.86	
312,278	142.99	95.71	3.15	
182,194	96.02	99.27	1.84	
80,626	128.79	104.65	0.81	
455	67.71	17.10	0.00	
77,627	64.63	63.76	0.78	
—	—	—	—	

基 比：90年度=100
 環 比：上年度=100
 分 配 比：各年總計=100

表2. 本縣各項稅收收入數額及指數(續三)

單位：新臺幣千元

稅 目 別 Item of Tax	96 年 度 2007 Year			
	金 額 Amount	指 數 Index		分 配 比 Shares
		基比 Fixed Index	環比 Link Index	
總 計 Grand Total	9,940,927	121.91	100.15	100.00
稅 捐 收 入 Tax Receipts	9,838,046	122.45	99.90	98.97
地 價 稅 Land Value Tax	1,635,123	114.74	112.39	16.45
土 地 增 值 稅 Land Value Increment Tax	2,163,903	154.54	86.88	21.77
房 屋 稅 House Tax	2,264,398	110.82	104.60	22.78
使 用 牌 照 稅 Vehicle License Tax	3,203,655	118.91	101.31	32.23
契 稅 Deed Tax	318,642	145.91	102.04	3.21
印 花 稅 Stamp Tax	180,319	95.03	98.97	1.81
娛 樂 稅 Amusement Tax	71,692	114.52	88.92	0.72
教 育 捐 Education Surtax	314	46.73	69.01	0.00
罰 鍰 Punitive Fine	102,881	85.66	132.53	1.03
營 業 稅 Business Tax	—	—	—	—

資料來源：根據徵課會計報告表編製。

附 註：1. 本表資料採曆年資料(1—12月)。

2. 自92年度起稅捐處不代徵營業稅，因此總計不包括營業稅。

3. 92年度前之罰鍰包含營業稅的罰鍰。

Link Index : Last Year=100 Table 2 . Net Actual Collection and Index in Recent Years(Cont.3)

Shares : Total=100

Unit : N.T.\$1,000

97	年	度	2008	Year
金額 Amount	指數 Index		分配比 Shares	
	基比 Fixed Index	環比 Link Index		
9,584,991	117.54	96.42	100.00	
9,503,505	118.29	96.60	99.15	
1,668,803	117.10	102.06	17.41	
1,763,830	125.96	81.51	18.40	
2,314,430	113.26	102.21	24.15	
3,213,334	119.27	100.30	33.52	
297,751	136.34	93.44	3.11	
181,309	95.55	100.55	1.89	
63,836	101.97	89.04	0.67	
212	31.55	67.52	0.00	
81,486	67.85	79.20	0.85	
—	—	—	—	

基 比：90年度=100
環 比：上年度=100
分 配 比：各年總計=100

表2. 本縣各項稅收收入數額及指數(續四完)

單位：新臺幣千元

稅 目 別 Item of Tax	98 年 度 2009 Year			
	金 額 Amount	指 數 Index		分 配 比 Shares
		基比 Fixed Index	環比 Link Index	
總 計 Grand Total	9,410,162	115.40	98.18	100.00
稅 捐 收 入 Tax Receipts	9,330,081	116.13	98.18	99.15
地 價 稅 Land Value Tax	1,644,209	115.38	98.53	17.47
土 地 增 值 稅 Land Value Increment Tax	1,649,252	117.78	93.50	17.53
房 屋 稅 House Tax	2,337,745	114.41	101.01	24.84
使 用 牌 照 稅 Vehicle License Tax	3,208,544	119.09	99.85	34.10
契 稅 Deed Tax	258,835	118.52	86.93	2.75
印 花 稅 Stamp Tax	172,229	90.77	94.99	1.83
娛 樂 稅 Amusement Tax	58,886	94.07	92.25	0.63
教 育 捐 Education Surtax	381	56.70	179.72	0.00
罰 鍰 Punitive Fine	80,081	66.68	98.28	0.85
營 業 稅 Business Tax	—	—	—	—

資料來源：根據徵課會計報告表編製。

附 註：1. 本表資料採曆年資料(1—12月)。

2. 自92年度起稅捐處不代徵營業稅，因此總計不包括營業稅。

3. 92年度前之罰鍰包含營業稅的罰鍰。

Link Index : Last Year=100 Table 2 . Net Actual Collection and Index in Recent Years(Cont.4 End)

Shares : Total=100

Unit : N.T.\$1,000

99	年	度	2010	Year
金額 Amount	指數 Index		分配比 Shares	
	基比 Fixed Index	環比 Link Index		
10,021,913	122.90	106.50	100.00	
9,950,105	123.84	106.65	99.28	
1,681,628	118.00	102.28	16.78	
2,130,324	152.14	129.17	21.25	
2,363,754	115.68	101.11	23.59	
3,270,480	121.39	101.93	32.63	
278,126	127.35	107.45	2.78	
172,695	91.01	100.27	1.72	
53,027	84.71	90.05	0.53	
71	10.57	18.64	0.00	
71,808	59.79	89.67	0.72	
—	—	—	—	

表3. 本縣各項稅收季節變動指數

單位：新臺幣千元

(一) 總計 (包括罰鍰收入)

年 Year	1 Jan.	2 Feb.	3 Mar.	4 Apr.	5 May.	6 June
民國90年 FY 2001	1,723,150	13,168	1,473,079	1,490,550	3,680,280	427,138
民國91年 FY 2002	1,421,133	-52,207	1,370,277	1,692,934	3,408,778	88,181
民國92年 FY 2003	344,163	195,869	257,379	1,796,271	2,513,665	774,376
民國93年 FY 2004	402,069	323,815	442,371	2,461,735	2,346,488	683,446
民國94年 FY 2005	560,701	360,429	671,509	2,247,271	2,710,693	753,911
民國95年 FY 2006	333,209	257,511	386,614	2,083,445	2,651,871	924,257
民國96年 FY 2007	331,044	210,484	348,044	2,469,495	2,612,745	775,093
民國97年 FY 2008	330,413	185,763	338,777	2,411,911	2,497,095	978,657
民國98年 FY 2009	155,127	215,567	312,806	2,428,557	2,122,472	1,100,062
民國99年 FY 2010	250,892	218,920	336,813	2,617,680	2,619,942	775,999
各月總計 Monthly Total	5,851,901	1,929,319	5,937,669	21,699,849	27,164,029	7,281,120
各月平均 Monthly Average	585,190.10	192,931.90	593,766.90	2,169,984.90	2,716,402.90	728,112.00
季節指數 Seasonal Index	67.28	22.18	68.26	249.47	312.29	83.71

資料來源：根據徵課會計報告表編製。

附註：1.本表金額一律用實徵淨額。

2.計算式：各月平均=各月總計÷年度數。

3.季節指數=各月平均÷各月平均之年平均數×100

Table 3. Seasonal Variation of Net Actual Collection

(I) Grand Total (Punitive Fine Revenue is Included) Unit : N.T.\$1,000

7 月 July	8 月 Aug.	9 月 Sept.	10 月 Oct.	11 月 Nov.	12 月 Dec.	合 計 數 Total	各 年 平 均 Annual Average
1,339,279	41,711	1,259,328	-33,846	2,101,950	476,717	13,992,504	1,166,042.00
1,252,154	-229,592	1,165,795	-217,854	1,933,356	124,321	11,957,276	996,439.67
279,894	212,132	283,136	323,858	981,244	926,307	8,888,294	740,691.17
330,653	345,368	265,747	338,701	1,328,398	671,694	9,940,485	828,373.75
376,055	344,864	359,049	305,111	1,248,439	778,924	10,716,956	893,079.67
305,066	339,486	269,829	414,142	1,166,503	793,754	9,925,687	827,140.58
260,759	347,252	263,782	238,755	1,390,674	692,800	9,940,927	828,410.58
230,417	195,748	206,681	256,409	1,113,007	840,113	9,584,991	798,749.25
248,294	261,820	217,905	312,895	1,337,317	697,340	9,410,162	784,180.17
223,716	274,175	262,451	290,912	1,288,926	861,487	10,021,913	835,159.42
4,846,287	2,132,964	4,553,703	2,229,083	13,889,814	6,863,457	104,379,195	8,698,266.25
484,628.70	213,296.40	455,370.30	222,908.30	1,388,981.40	686,345.70	10,437,919.50	869,826.63
55.72	24.52	52.35	25.63	159.68	78.91	—	100.00

4.自92年度起稅捐處不代徵營業稅。

5.本表資料採曆年資料(1—12月)。

表3. 本縣各項稅收季節變動指數 (續一)

單位：新臺幣千元

(二) 稅 捐 收 入

年 Year	1 Jan.	2 Feb.	3 Mar.	4 Apr.	5 May.	6 June
民國90年 FY 2001	1,716,746	4,872	1,462,460	1,483,301	3,670,350	419,251
民國91年 FY 2002	1,400,901	-57,233	1,360,105	1,680,021	3,383,101	75,717
民國92年 FY 2003	341,751	188,134	252,095	1,784,537	2,504,978	760,753
民國93年 FY 2004	399,908	317,889	435,149	2,448,777	2,340,863	680,004
民國94年 FY 2005	552,276	354,755	659,679	2,240,511	2,701,208	743,963
民國95年 FY 2006	327,245	252,327	380,300	2,077,800	2,643,343	916,257
民國96年 FY 2007	322,951	206,515	341,717	2,460,086	2,603,994	760,966
民國97年 FY 2008	323,007	181,391	330,888	2,404,558	2,487,872	972,320
民國98年 FY 2009	150,968	208,613	303,999	2,422,348	2,115,251	1,090,786
民國99年 FY 2010	262,917	212,659	330,448	2,610,126	2,612,159	765,103
各 月 總 計 Monthly Total	5,798,670	1,869,922	5,856,840	21,612,065	27,063,119	7,185,120
各 月 平 均 Monthly Average	579,867.00	186,992.20	585,684.00	2,161,206.50	2,706,311.90	718,512.00
季 節 指 數 Seasonal Index	67.36	21.72	68.03	251.05	314.37	83.46

資料來源：根據徵課會計報告表編製。

附 註：1.本表金額一律用實徵淨額。

2.計算式：各月平均=各月總計÷年度數。

3.季節指數=各月平均÷各月平均之年平均數×100

Table 3 . Seasonal Variation of Net Actual Collection (Cont.1)

(II) Tax Receipts

Unit : N.T.\$1,000

7 月 July	8 月 Aug.	9 月 Sept.	10 月 Oct.	11 月 Nov.	12 月 Dec.	合 計 數 Total	各 年 平 均 Annual Average
1,321,881	30,527	1,253,330	-47,215	2,092,206	464,692	13,872,401	1,156,033.42
1,224,546	-241,459	1,154,132	-230,333	1,921,822	103,445	11,774,765	981,230.42
276,823	206,622	272,645	306,095	975,294	912,684	8,782,411	731,867.58
313,902	332,816	238,204	329,940	1,312,632	658,652	9,808,736	817,394.67
369,758	318,141	352,356	293,450	1,241,107	767,994	10,595,198	882,933.17
299,555	333,588	264,867	408,060	1,160,360	784,358	9,848,060	820,671.67
248,255	339,850	257,326	232,005	1,383,000	681,381	9,838,046	819,837.17
225,626	190,089	201,645	250,356	1,105,496	830,257	9,503,505	791,958.75
242,714	257,338	213,711	305,290	1,330,045	689,018	9,330,081	777,506.75
216,837	266,779	257,458	282,593	1,281,901	851,125	9,950,105	829,175.42
4,739,897	2,034,291	4,465,674	2,130,241	13,803,863	6,743,606	103,303,308	8,608,609
473,989.70	203,429.10	446,567.40	213,024.10	1,380,386.30	674,360.60	10,330,330.80	860,860.90
55.06	23.63	51.87	24.75	160.35	78.34	—	100.00

4.自92年度起稅捐處不代徵營業稅。

5.本表資料採曆年資料(1—12月)。

表 3. 本縣各項稅收季節變動指數(續二)

單位：新臺幣千元

(1) 營 業 稅

年 別	1 月	2 月	3 月	4 月	5 月	6 月
Year	Jan.	Feb.	Mar.	Apr.	May.	June
民國90年 FY 2001	1,358,138	-215,366	1,194,651	-296,089	1,191,867	-231,971
民國91年 FY 2002	1,249,681	-182,276	997,986	-327,124	1,100,180	-553,737
民國92年 FY 2003	—	—	—	—	—	—
民國93年 FY 2004	—	—	—	—	—	—
民國94年 FY 2005	—	—	—	—	—	—
民國95年 FY 2006	—	—	—	—	—	—
民國96年 FY 2007	—	—	—	—	—	—
民國97年 FY 2008	—	—	—	—	—	—
民國98年 FY 2009	—	—	—	—	—	—
民國99年 FY 2010	—	—	—	—	—	—
各 月 總 計 Monthly Total	2,607,819	-397,642	2,192,637	-623,213	2,292,047	-785,708
各 月 平 均 Monthly Average	1,303,909.50	-198,821.00	1,096,318.50	-311,606.50	1,146,023.50	-392,854.00
季 節 指 數 Seasonal Index	337.40	-51.45	283.68	-80.63	296.54	-101.65

資料來源：根據徵課會計報告表編製。

附 註：1.本表金額一律用實徵淨額。

2.計算式：各月平均=各月總計÷年度數。

3.季節指數=各月平均÷各月平均之年平均數×100

Table 3. Seasonal Variation of Net Actual Collection (Cont.2)

(1) Business Tax

Unit : N.T.\$1,000

7 月 July	8 月 Aug.	9 月 Sept.	10 月 Oct.	11 月 Nov.	12 月 Dec.	合 計 數 Total	各 年 平 均 Annual Average
1,136,272	-198,076	1,140,995	-217,835	1,267,992	-292,562	5,838,016	486,501.33
969,396	-479,543	901,649	-567,052	921,280	-593,326	3,437,114	286,426.17
—	—	—	—	—	—	—	—
—	—	—	—	—	—	—	—
—	—	—	—	—	—	—	—
—	—	—	—	—	—	—	—
—	—	—	—	—	—	—	—
—	—	—	—	—	—	—	—
—	—	—	—	—	—	—	—
—	—	—	—	—	—	—	—
2,105,668	-677,619	2,042,644	-784,887	2,189,272	-885,888	9,275,130	772,928
1,052,834.00	-338,809.50	1,021,322.00	-392,443.50	1,094,636.00	-442,944.00	4,637,565.00	386,463.75
272.43	-87.67	264.27	-101.55	283.24	-114.61	—	100.00

4.自92年度起稅捐處不代徵營業稅。

5.本表資料採曆年資料(1—12月)。

表 3. 本縣各項稅收季節變動指數 (續三)

單位：新臺幣千元

(2) 地 價 稅

年 別 Year	1 月 Jan.	2 月 Feb.	3 月 Mar.	4 月 Apr.	5 月 May.	6 月 June
民國90年 FY 2001	103,964	5,281	6,981	7,355	5,673	2,454
民國91年 FY 2002	14,871	4,747	13,335	15,392	4,601	2,960
民國92年 FY 2003	8,485	5,227	9,218	9,253	15,627	4,792
民國93年 FY 2004	27,656	8,335	10,395	1,870	7,180	2,567
民國94年 FY 2005	17,950	5,412	13,666	9,066	5,503	4,947
民國95年 FY 2006	9,505	10,495	10,604	6,262	7,526	17,201
民國96年 FY 2007	15,967	5,618	11,876	10,380	7,420	5,197
民國97年 FY 2008	11,129	8,653	15,322	14,410	8,636	5,684
民國98年 FY 2009	8,446	11,093	12,153	10,522	5,974	5,353
民國99年 FY 2010	-11,647	9,064	7,103	13,040	8,578	6,147
各 月 總 計 Monthly Total	206,326	73,925	110,653	97,550	76,718	57,302
各 月 平 均 Monthly Average	20,632.60	7,392.50	11,065.30	9,755.00	7,671.80	5,730.20
季 節 指 數 Seasonal Index	16.39	5.87	8.79	7.75	6.09	4.55

資料來源：根據徵課會計報告表編製。

附 註：1.本表金額一律用實徵淨額。

2.計算式：各月平均=各月總計÷年度數。

3.季節指數=各月平均÷各月平均之年平均數×100

Table 3. Seasonal Variation of Net Actual Collection (Cont.3)

(2) Land Value Tax

Unit : N.T.\$1,000

7 月 July	8 月 Aug.	9 月 Sept.	10 月 Oct.	11 月 Nov.	12 月 Dec.	合 計 數 Total	各 年 平 均 Annual Average
2,874	2,683	3,695	11,270	651,431	621,413	1,425,074	118,756.17
5,364	2,359	3,985	12,327	805,541	499,253	1,384,735	115,394.58
6,010	4,531	3,703	14,342	730,708	563,673	1,375,569	114,630.75
6,081	20,846	3,242	13,304	920,311	385,978	1,407,765	117,313.75
4,118	7,081	10,789	19,593	967,497	366,549	1,432,171	119,347.58
4,443	13,257	6,354	26,053	931,235	411,912	1,454,847	121,237.25
7,773	7,101	5,965	26,835	1,104,970	426,021	1,635,123	136,260.25
4,866	7,864	5,239	16,908	921,273	648,819	1,668,803	139,066.92
8,157	4,691	4,154	18,568	1,116,143	438,955	1,644,209	137,017.42
6,576	6,021	5,897	16,740	1,044,915	569,194	1,681,628	140,135.67
56,262	76,434	53,023	175,940	9,194,024	4,931,767	15,109,924	1,259,160
5,626.20	7,643.40	5,302.30	17,594.00	919,402.40	493,176.70	1,510,992.40	125,916.03
4.47	6.07	4.21	13.97	730.17	391.67	—	100.00

4.自92年度起稅捐處不代徵營業稅。

5.本表資料採曆年資料(1—12月)。

表 3. 本縣各項稅收季節變動指數 (續四)

單位：新臺幣千元 (3) 土地增值稅

年 別 Year	1 月 Jan.	2 月 Feb.	3 月 Mar.	4 月 Apr.	5 月 May.	6 月 June
民國90年 FY 2001	160,256	141,524	145,386	136,168	157,770	102,001
民國91年 FY 2002	42,047	55,342	180,756	147,360	161,290	164,401
民國92年 FY 2003	230,495	117,310	126,618	148,581	107,360	181,184
民國93年 FY 2004	271,439	213,036	304,456	275,735	241,860	155,844
民國94年 FY 2005	399,636	263,284	510,385	267,308	239,413	218,917
民國95年 FY 2006	199,313	161,005	229,580	175,109	189,996	175,015
民國96年 FY 2007	190,320	128,547	196,695	226,166	191,989	194,940
民國97年 FY 2008	187,829	96,894	209,733	96,710	216,553	197,018
民國98年 FY 2009	65,994	114,217	142,461	91,896	86,547	141,385
民國99年 FY 2010	183,155	132,935	169,240	215,357	227,119	154,325
各 月 總 計 Monthly Total	1,930,484	1,424,094	2,215,310	1,780,390	1,819,897	1,685,030
各 月 平 均 Monthly Average	193,048.40	142,409.40	221,531.00	178,039.00	181,989.70	168,503.00
季 節 指 數 Seasonal Index	107.73	79.47	123.63	99.36	101.56	94.03

資料來源：根據徵課會計報告表編製。

附 註：1.本表金額一律用實徵淨額。

2.計算式：各月平均=各月總計÷年度數。

3.季節指數=各月平均÷各月平均之年平均數×100

Table 3. Seasonal Variation of Net Actual Collection (Cont.4)

(3) Land Value Increment Tax

Unit : N.T.\$1,000

7 July	8 Aug.	9 Sept.	10 Oct.	11 Nov.	12 Dec.	合 計 數 Total	各 年 平 均 Annual Average
88,578	151,440	37,962	90,321	102,122	86,727	1,400,255	116,687.92
144,769	160,369	159,989	250,069	124,979	146,889	1,738,260	144,855.00
156,493	120,867	181,381	212,009	167,913	284,445	2,034,656	169,554.67
194,272	231,657	153,322	230,309	294,672	207,766	2,774,368	231,197.33
271,718	224,486	247,986	198,262	184,208	332,035	3,357,638	279,803.17
194,672	243,374	175,825	294,188	142,534	310,020	2,490,631	207,552.58
137,827	235,669	175,227	126,067	197,101	163,355	2,163,903	180,325.25
134,896	115,463	122,040	147,166	116,528	123,000	1,763,830	146,985.83
140,350	176,881	133,051	220,078	147,434	188,958	1,649,252	137,437.67
122,995	186,392	182,652	202,009	151,096	203,049	2,130,324	177,527.00
1,586,570	1,846,598	1,569,435	1,970,478	1,628,587	2,046,244	21,503,117	1,791,926
158,657.00	184,659.80	156,943.50	197,047.80	162,858.70	204,624.40	2,150,311.70	179,192.64
88.54	103.05	87.58	109.96	90.88	114.19	—	100.00

4.自92年度起稅捐處不代徵營業稅。

5.本表資料採曆年資料(1—12月)。

表 3. 本縣各項稅收季節變動指數 (續五)

單位：新臺幣千元

(4) 房 屋 稅

年 別 Year	1 月 Jan.	2 月 Feb.	3 月 Mar.	4 月 Apr.	5 月 May.	6 月 June
民國90年 FY 2001	822	-1,794	2,544	9,788	1,488,714	478,381
民國91年 FY 2002	4,959	2,631	8,270	15,235	1,461,886	392,601
民國92年 FY 2003	6,387	3,402	8,085	19,064	1,388,596	497,837
民國93年 FY 2004	4,995	6,514	7,160	32,006	1,503,834	442,789
民國94年 FY 2005	6,655	6,753	6,516	24,300	1,587,020	430,601
民國95年 FY 2006	3,892	4,612	11,265	20,722	1,424,156	638,266
民國96年 FY 2007	13,190	2,512	7,516	31,716	1,627,715	484,887
民國97年 FY 2008	26,294	4,675	8,873	23,887	1,503,888	685,714
民國98年 FY 2009	2,777	13,039	4,187	28,524	1,379,886	845,858
民國99年 FY 2010	2,540	3,669	4,858	34,482	1,725,791	528,131
各 月 總 計 Monthly Total	72,511	46,013	69,274	239,724	15,091,486	5,425,065
各 月 平 均 Monthly Average	7,251.10	4,601.30	6,927.40	23,972.40	1,509,148.60	542,506.50
季 節 指 數 Seasonal Index	4.02	2.55	3.84	13.29	836.58	300.73

資料來源：根據徵課會計報告表編製。

附 註：1.本表金額一律用實徵淨額。

2.計算式：各月平均=各月總計÷年度數。

3.季節指數=各月平均÷各月平均之年平均數×100

Table 3. Seasonal Variation of Net Actual Collection (Cont.5)

(4) House Tax

Unit : N.T.\$1,000

7 月 July	8 月 Aug.	9 月 Sept.	10 月 Oct.	11 月 Nov.	12 月 Dec.	合 計 數 Total	各 年 平 均 Annual Average
19,562	11,948	12,712	8,429	4,267	8,012	2,043,385	170,282.08
23,593	13,444	17,290	8,137	5,936	4,421	1,958,403	163,200.25
18,422	15,794	16,786	7,036	7,210	6,343	1,994,962	166,246.83
15,726	11,765	14,768	12,189	8,829	7,417	2,067,992	172,332.67
13,711	13,848	15,842	6,349	11,599	14,376	2,137,570	178,130.83
13,416	7,632	10,510	12,852	10,009	7,522	2,164,854	180,404.50
15,697	15,068	7,841	10,598	7,458	40,200	2,264,398	188,699.83
13,044	10,202	11,713	9,510	8,354	8,276	2,314,430	192,869.17
15,237	13,109	17,617	7,344	3,660	6,507	2,337,745	194,812.08
11,875	12,247	8,836	6,027	4,709	20,589	2,363,754	196,979.50
160,283	125,057	133,915	88,471	72,031	123,663	21,647,493	1,803,958
16,028.30	12,505.70	13,391.50	8,847.10	7,203.10	12,366.30	2,164,749.30	180,395.78
8.89	6.93	7.42	4.90	3.99	6.86	—	100.00

4.自92年度起稅捐處不代徵營業稅。

5.本表資料採曆年資料(1—12月)。

表 3. 本縣各項稅收季節變動指數 (續六)

單位：新臺幣千元

(5) 使用牌照稅

年 別 Year	1 月 Jan.	2 月 Feb.	3 月 Mar.	4 月 Apr.	5 月 May.	6 月 June
民國90年 FY 2001	40,206	41,655	64,930	1,591,673	774,590	37,506
民國91年 FY 2002	41,946	34,872	105,586	1,790,590	601,646	34,527
民國92年 FY 2003	47,232	37,338	64,676	1,572,877	939,256	38,075
民國93年 FY 2004	47,343	50,363	59,027	2,098,010	534,049	38,754
民國94年 FY 2005	60,106	43,490	70,466	1,899,058	811,696	44,458
民國95年 FY 2006	55,825	41,651	71,849	1,837,320	965,700	41,785
民國96年 FY 2007	47,309	36,804	77,287	2,147,385	718,156	33,450
民國97年 FY 2008	41,982	36,212	39,661	2,228,816	700,776	44,471
民國98年 FY 2009	28,622	40,590	99,856	2,256,935	598,952	57,776
民國99年 FY 2010	37,774	37,795	109,049	2,310,743	603,590	41,650
各 月 總 計 Monthly Total	448,345	400,770	762,387	19,733,407	7,248,411	412,452
各 月 平 均 Monthly Average	44,834.50	40,077.00	76,238.70	1,973,340.70	724,841.10	41,245.20
季 節 指 數 Seasonal Index	17.68	15.80	30.06	777.98	285.77	16.26

資料來源：根據徵課會計報告表編製。

附 註：1.本表金額一律用實徵淨額。

2.計算式：各月平均=各月總計÷年度數。

3.季節指數=各月平均÷各月平均之年平均數×100

Table 3. Seasonal Variation of Net Actual Collection (Cont.6)

(5) Vehicle License Tax

Unit : N.T.\$1,000

7 July	8 Aug.	9 Sept.	10 Oct.	11 Nov.	12 Dec.	合計數 Total	各年平均 Annual Average
29,404	30,396	17,942	32,004	23,297	10,658	2,694,261	224,521.75
33,737	28,889	28,182	34,402	20,398	11,556	2,766,331	230,527.58
41,484	28,355	23,874	29,723	22,619	11,966	2,857,475	238,122.92
34,098	30,484	19,773	31,012	27,077	13,297	2,983,287	248,607.25
32,323	32,344	20,851	31,422	20,607	11,478	3,078,299	256,524.92
34,204	26,989	20,010	32,693	20,182	13,967	3,162,175	263,514.58
28,065	34,304	16,481	29,958	22,011	12,445	3,203,655	266,971.25
20,066	21,179	19,202	31,694	16,831	12,444	3,213,334	267,777.83
26,204	25,339	13,077	25,571	21,252	14,370	3,208,544	267,378.67
24,691	27,651	16,401	25,611	27,065	8,460	3,270,480	272,540.00
304,276	285,930	195,793	304,090	221,339	120,641	30,437,841	2,536,487
30,427.60	28,593.00	19,579.30	30,409.00	22,133.90	12,064.10	3,043,784.10	253,648.68
12.00	11.27	7.72	11.99	8.73	4.76	—	100.00

4.自92年度起稅捐處不代徵營業稅。

5.本表資料採曆年資料(1—12月)。

表3.本縣各項稅收季節變動指數(續七)

單位：新臺幣千元

(6) 契稅

年 Year	1 Jan.	2 Feb.	3 Mar.	4 Apr.	5 May.	6 June
民國90年 FY 2001	22,866	21,112	19,120	21,026	21,427	16,766
民國91年 FY 2002	20,114	14,382	27,979	24,196	24,322	20,087
民國92年 FY 2003	25,064	12,748	18,196	20,836	27,512	22,665
民國93年 FY 2004	21,828	24,870	28,314	23,993	28,658	22,159
民國94年 FY 2005	39,983	20,006	34,184	26,223	30,676	28,139
民國95年 FY 2006	31,593	20,348	29,886	23,650	27,398	27,290
民國96年 FY 2007	28,157	16,329	25,604	29,784	31,282	25,937
民國97年 FY 2008	30,113	18,533	33,981	24,729	30,964	26,311
民國98年 FY 2009	14,068	17,975	22,092	21,878	20,910	28,505
民國99年 FY 2010	25,723	16,197	19,027	22,190	22,363	21,167
各月總計 Monthly Total	259,509	182,500	258,383	238,505	265,512	239,026
各月平均 Monthly Average	25,950.90	18,250.00	25,838.30	23,850.50	26,551.20	23,902.60
季節指數 Seasonal Index	109.56	77.05	109.09	100.69	112.10	100.91

資料來源：根據徵課會計報告表編製。

附註：1.本表金額一律用實徵淨額。

2.計算式：各月平均=各月總計÷年度數。

3.季節指數=各月平均÷各月平均之年平均數×100

Table 3 . Seasonal Variation of Net Actual Collection (Cont.7)

(6) Deed Tax

Unit : N.T.\$1,000

7 月 July	8 月 Aug.	9 月 Sept.	10 月 Oct.	11 月 Nov.	12 月 Dec.	合 計 數 Total	各 年 平 均 Annual Average
16,818	18,737	12,057	15,129	16,619	16,713	218,390	18,199.17
23,165	19,894	16,774	18,921	19,068	19,688	248,590	20,715.83
26,783	20,492	20,304	25,877	21,105	24,884	266,466	22,205.50
34,366	23,000	22,194	26,130	34,116	27,369	316,997	26,416.42
21,013	23,426	26,204	22,585	27,351	26,490	326,280	27,190.00
24,549	25,048	23,030	26,970	28,486	24,030	312,278	26,023.17
34,510	27,351	24,644	23,826	26,761	24,457	318,642	26,553.50
25,233	21,594	16,841	30,451	16,894	22,107	297,751	24,812.58
28,867	21,972	21,805	19,046	18,572	23,145	258,835	21,569.58
26,954	20,914	19,672	19,027	30,016	34,876	278,126	23,177.17
262,258	222,428	203,525	227,962	238,988	243,759	2,842,355	236,863
26,225.80	22,242.80	20,352.50	22,796.20	23,898.80	24,375.90	284,235.50	23,686.29
110.72	93.91	85.93	96.24	100.90	102.91	—	100.00

4.自92年度起稅捐處不代徵營業稅。

5.本表資料採曆年資料(1—12月)。

表3. 本縣各項稅收季節變動指數(續八)

單位：新臺幣千元

(7) 印花稅

年 Year	1 Jan.	2 Feb.	3 Mar.	4 Apr.	5 May.	6 June
民國90年 FY 2001	25,942	7,900	23,709	8,719	24,823	8,962
民國91年 FY 2002	21,526	7,765	19,724	8,695	22,799	9,078
民國92年 FY 2003	18,572	6,510	19,193	8,089	20,498	10,324
民國93年 FY 2004	20,719	8,887	19,068	10,318	19,025	11,579
民國94年 FY 2005	21,797	9,999	16,814	8,205	20,352	10,555
民國95年 FY 2006	20,476	8,001	19,118	8,428	20,855	10,279
民國96年 FY 2007	21,429	10,402	16,360	8,455	21,355	10,450
民國97年 FY 2008	19,960	10,892	18,047	10,513	21,670	7,937
民國98年 FY 2009	26,222	6,386	17,937	7,640	18,172	6,820
民國99年 FY 2010	20,828	8,365	16,230	9,842	20,311	9,350
各月總計 Monthly Total	217,471	85,107	186,200	88,904	209,860	95,334
各月平均 Monthly Average	21,747.10	8,510.70	18,620.00	8,890.40	20,986.00	9,533.40
季節指數 Seasonal Index	145.00	56.74	124.15	59.28	139.92	63.56

資料來源：根據徵課會計報告表編製。

附註：1.本表金額一律用實徵淨額。

2.計算式：各月平均=各月總計÷年度數。

3.季節指數=各月平均÷各月平均之年平均數×100

Table 3. Seasonal Variation of Net Actual Collection (Cont.8)

(7) Stamp Tax

Unit : N.T.\$1,000

7 月 July	8 月 Aug.	9 月 Sept.	10 月 Oct.	11 月 Nov.	12 月 Dec.	合 計 數 Total	各 年 平 均 Annual Average
23,002	8,032	22,627	7,380	20,887	7,764	189,747	15,812.25
19,127	7,692	20,632	7,409	19,077	9,301	172,825	14,402.08
21,948	10,823	20,725	10,768	20,186	15,068	182,704	15,225.33
22,703	9,029	18,624	10,879	21,222	10,197	182,250	15,187.50
20,431	10,423	24,240	8,654	22,601	9,461	183,532	15,294.33
21,913	10,675	21,933	8,479	21,376	10,661	182,194	15,182.83
18,618	14,291	21,564	9,024	19,232	9,139	180,319	15,026.58
22,227	8,439	21,390	9,448	20,283	10,503	181,309	15,109.08
18,792	10,371	19,234	9,982	18,180	12,493	172,229	14,352.42
19,707	9,270	19,522	9,122	19,567	10,581	172,695	14,391.25
208,468	99,045	210,491	91,145	202,611	105,168	1,799,804	149,984
20,846.80	9,904.50	21,049.10	9,114.50	20,261.10	10,516.80	179,980.40	14,998.37
138.99	66.04	140.34	60.77	135.09	70.12	—	100.00

4.自92年度起稅捐處不代徵營業稅。

5.本表資料採曆年資料(1—12月)。

表 3. 本縣各項稅收季節變動指數 (續九)

單位：新臺幣千元

(8) 娛 樂 稅

年 別 Year	1 月 Jan.	2 月 Feb.	3 月 Mar.	4 月 Apr.	5 月 May.	6 月 June
民國90年 FY 2001	4,503	4,509	5,072	4,604	5,408	5,089
民國91年 FY 2002	5,706	5,256	6,364	5,636	6,273	5,774
民國92年 FY 2003	5,410	5,578	6,034	5,788	6,082	5,843
民國93年 FY 2004	5,916	5,861	6,695	6,725	6,215	6,268
民國94年 FY 2005	6,130	5,790	7,491	6,223	6,410	6,203
民國95年 FY 2006	6,571	6,202	7,971	6,301	7,710	6,408
民國96年 FY 2007	6,574	6,300	6,375	6,194	6,059	6,093
民國97年 FY 2008	5,661	5,505	5,255	5,467	5,377	5,168
民國98年 FY 2009	4,839	5,310	5,201	4,925	4,796	4,920
民國99年 FY 2010	4,544	4,632	4,945	4,462	4,404	4,331
各 月 總 計 Monthly Total	55,854	54,943	61,403	56,325	58,734	56,097
各 月 平 均 Monthly Average	5,585.40	5,494.30	6,140.30	5,632.50	5,873.40	5,609.70
季 節 指 數 Seasonal Index	98.44	96.84	108.22	99.27	103.52	98.87

資料來源：根據徵課會計報告表編製。

附 註：1.本表金額一律用實徵淨額。

2.計算式：各月平均=各月總計÷年度數。

3.季節指數=各月平均÷各月平均之年平均數×100

Table 3. Seasonal Variation of Net Actual Collection(Cont.9)

(8) Amusement Tax

Unit : N.T.\$1,000

7 月 July	8 月 Aug.	9 月 Sept.	10 月 Oct.	11 月 Nov.	12 月 Dec.	合 計 數 Total	各 年 平 均 Annual Average
5,344	5,325	5,256	5,973	5,572	5,946	62,601	5,216.75
5,354	5,376	5,560	5,387	5,468	5,622	67,776	5,648.00
5,618	5,647	5,792	6,271	5,526	6,259	69,848	5,820.67
6,631	5,956	6,159	6,102	6,388	6,585	75,501	6,291.75
6,287	6,473	6,431	6,572	6,422	6,615	77,047	6,420.58
6,342	6,601	6,958	6,806	6,516	6,240	80,626	6,718.83
5,753	6,029	5,556	5,676	5,345	5,738	71,692	5,974.33
5,293	5,348	5,217	5,177	5,317	5,051	63,836	5,319.67
5,063	4,972	4,773	4,700	4,796	4,591	58,886	4,907.17
4,035	4,234	4,478	4,056	4,530	4,376	53,027	4,418.92
55,720	55,961	56,180	56,720	55,880	57,023	680,840	56,737
5,572.00	5,596.10	5,618.00	5,672.00	5,588.00	5,702.30	68,084.00	5,673.67
98.21	98.63	99.02	99.97	98.49	100.50	—	100.00

4.自92年度起稅捐處不代徵營業稅。

5.本表資料採曆年資料(1—12月)。

表3.本縣各項稅收季節變動指數(續十)

單位：新臺幣千元

(9) 教 育 捐

年 別 Year	1 月 Jan.	2 月 Feb.	3 月 Mar.	4 月 Apr.	5 月 May.	6 月 June
民國90年 FY 2001	49	51	67	57	78	63
民國91年 FY 2002	51	48	105	41	104	26
民國92年 FY 2003	106	21	75	49	47	33
民國93年 FY 2004	12	23	34	120	42	44
民國94年 FY 2005	19	21	157	128	138	143
民國95年 FY 2006	70	13	27	8	2	13
民國96年 FY 2007	5	3	4	6	18	12
民國97年 FY 2008	39	27	16	26	8	17
民國98年 FY 2009	—	3	112	28	14	169
民國99年 FY 2010	—	2	-4	10	3	2
各 月 總 計 Monthly Total	351	212	593	473	454	522
各 月 平 均 Monthly Average	35.10	21.20	59.30	47.30	45.40	52.20
季 節 指 數 Seasonal Index	61.90	37.39	104.59	83.42	80.07	92.06

資料來源：根據徵課會計報告表編製。

附 註：1.本表金額一律用實徵淨額。

2.計算式：各月平均=各月總計÷年度數。

3.季節指數=各月平均÷各月平均之年平均數×100

Table 3. Seasonal Variation of Net Actual Collection (Cont.10)

(9) Education Sturtx

Unit : N.T.\$1,000

7 月 July	8 月 Aug.	9 月 Sept.	10 月 Oct.	11 月 Nov.	12 月 Dec.	合 計 數 Total	各 年 平 均 Annual Average
27	42	84	114	19	21	672	56.00
41	61	71	67	75	41	731	60.92
65	113	80	69	27	46	731	60.92
25	79	122	15	17	43	576	48.00
157	60	13	13	822	990	2,661	221.75
16	12	247	19	22	6	455	37.92
12	37	48	21	122	26	314	26.17
1	—	3	2	16	57	212	17.67
44	3	—	1	8	-1	381	31.75
4	50	—	1	3	—	71	5.92
392	457	668	322	1,131	1,229	6,804	567
39.20	45.70	66.80	32.20	113.10	122.90	680.40	56.70
69.14	80.60	117.81	56.79	199.47	216.75	—	100.00

4.自92年度起稅捐處不代徵營業稅。

5.本表資料採曆年資料(1—12月)。

表3.本縣各項稅收季節變動指數(續十一完)

單位：新臺幣千元

(三) 罰 鍰 收 入

年 別 Year	1 月 Jan.	2 月 Feb.	3 月 Mar.	4 月 Apr.	5 月 May.	6 月 June
民國90年 FY 2001	6,404	8,296	10,619	7,249	9,930	7,887
民國91年 FY 2002	20,232	5,026	10,172	12,913	25,677	12,464
民國92年 FY 2003	2,412	7,735	5,284	11,734	8,687	13,623
民國93年 FY 2004	2,161	5,926	7,222	12,958	5,625	3,442
民國94年 FY 2005	8,425	5,674	11,830	6,760	9,485	9,948
民國95年 FY 2006	5,964	5,184	6,314	5,645	8,528	8,000
民國96年 FY 2007	8,093	3,969	6,327	9,409	8,751	14,127
民國97年 FY 2008	7,406	4,372	7,889	7,353	9,223	6,337
民國98年 FY 2009	4,159	6,954	8,807	6,209	7,221	9,276
民國99年 FY 2010	-12,025	6,261	6,365	7,554	7,783	10,896
各 月 總 計 Monthly Total	53,231	59,397	80,829	87,784	100,910	96,000
各 月 平 均 Monthly Average	5,323.10	5,939.70	8,082.90	8,778.40	10,091.00	9,600.00
季 節 指 數 Seasonal Index	59.37	66.25	90.15	97.91	112.55	107.07

資料來源：根據徵課會計報告表編製。

附 註：1.本表金額一律用實徵淨額。

2.計算式：各月平均=各月總計÷年度數。

3.季節指數=各月平均÷各月平均之年平均數×100

Table 3. Seasonal Variation of Net Actual Collection(Cont.11 End)

(III) Punitive Fine Revenue

Unit : N.T.\$1,000

7 月 July	8 月 Aug.	9 月 Sept.	10 月 Oct.	11 月 Nov.	12 月 Dec.	合 計 數 Total	各 年 平 均 Annual Average
17,398	11,184	5,998	13,369	9,744	12,025	120,103	10,008.58
27,608	11,867	11,663	12,479	11,534	20,876	182,511	15,209.25
3,071	5,510	10,491	17,763	5,950	13,623	105,883	8,823.58
16,751	12,552	27,543	8,761	15,766	13,042	131,749	10,979.08
6,297	26,723	6,693	11,661	7,332	10,930	121,758	10,146.50
5,511	5,898	4,962	6,082	6,143	9,396	77,627	6,468.92
12,504	7,402	6,456	6,750	7,674	11,419	102,881	8,573.42
4,791	5,659	5,036	6,053	7,511	9,856	81,486	6,790.50
5,580	4,482	4,194	7,605	7,272	8,322	80,081	6,673.42
6,879	7,396	4,993	8,319	7,025	10,362	71,808	5,984.00
106,390	98,673	88,029	98,842	85,951	119,851	1,075,887	89,657
10,639.00	9,867.30	8,802.90	9,884.20	8,595.10	11,985.10	107,588.70	8,965.73
118.66	110.06	98.18	110.24	95.87	133.68	—	100.00

4.自92年度起稅捐處不代徵營業稅。

5.本表資料採曆年資料(1—12月)。

表4. 促進產業升級條例減免稅額統計

單位：新台幣千元

99年度

會計年度別 Fiscal Year	促進產業升級條例各稅減免稅額Tax Reductions Due Implementation of Upgrading Industries in Recent Years			
	合計 Total	土地增值稅 Land Increment Tax	契稅 Deed Tax	印花稅 Stamp Tax
民國90年度 FY2001	87,380	74,438	—	12,942
民國91年度 FY2002	7,244	7,237	—	7
民國92年度 FY2003	24,566	24,566	—	—
民國93年度 FY2004	170,664	170,664	—	—
民國94年度 FY2005	47,522	47,522	—	—
民國95年度 FY2006	4,718	4,718	—	—
民國96年度 FY2007	46,650	46,650	—	—
民國97年度 FY2008	14,691	14,691	—	—
民國98年度 FY2009	7,100	6,768	290	42
民國99年度 FY2010	675	675	—	—

資料來源：根據促進產業升級條例減免稅額表編製。

Table 4. Tax Reductions Due to Implementation of Statute for Upgrading Industries in Recent Years

Unit : N. T. \$1,000

稅目別 Item of Tax	促進產業 升級條例 Implementation of Statute for Upgrading Industries	減 免 項 目 Items of Reduction	核定件數 No. of verified	核定減免稅額 Income Reduction verified	
合		計	Total	5	675
I n c r e m e n t 稅	小	計	5	675	
		新 增	金 融 機 構 合 併 法		
	第 十 五 條	企業併購法	5	675	
		1. 公司經經濟部專案核准合併所准予記存之土地增值稅額。	—	—	
		2. 公司經經濟部專案核准合併因出售原工廠用地另購合於本條獎勵之土地所退還或扣減之土地增值稅額。	—	—	
	第 十 六 條	公司為調整事業經營將土地轉投資，按其轉投資之股權比例記存之土地增值稅額。	—	—	
	第 十 七 條	1. 公司之工廠用地因都市計畫或區域計畫之實施，合於本條規定所減徵之土地增值稅額。	—	—	
2. 公司因防治污染、公共安全或維護自然景觀需要，合於本條規定所減徵之土地增值稅額。		—	—		
3. 公司因政府主動輔導遷廠而合於本條規定所減徵之土地增值稅額。		—	—		
S t a m p 稅	第 十 五 條	小 計 Sub Total	—	—	
		公司經經濟部專案核准合併所減免之印花稅額。	—	—	
契 稅	第 十 五 條	小 計 Sub Total	—	—	
		1. 公司經經濟部專案核准合併所減免之契稅額。	—	—	
		2. 公司依經濟部專案核准合併計畫出售土地及廠房，以所得價款新購土地及廠房免徵之契稅。	—	—	

表5. 本縣舊欠稅清理概況

單位：新臺幣千元

會計年度及稅目別 Fiscal Year &Item of Tax	舊欠結轉數 Transter From Last Year		清 理 數					
			合 計 Total		實 徵 數 Accurate Tax		減 免 註 銷 數 Cancelling	
	件 數 Numbers	金 額 Aount	件 數 Numbers	金 額 Aount	件 數 Numbers	金 額 Aount	件 數 Numbers	金 額 Aount
民國 90 年度 FY2001	196,087	2,082,946	150,615	1,596,686	32,835	183,239	1,528	83,608
民國 91 年度 FY2002	214,840	2,247,696	149,553	1,224,329	48,583	328,929	2,031	84,027
民國 92 年度 FY2003	197,202	1,697,077	126,534	844,796	43,329	210,401	2,124	129,361
民國 93 年度 FY2004	199,788	1,638,890	119,538	693,125	47,336	213,966	1,467	48,637
民國 94 年度 FY2005	198,555	1,724,372	109,908	685,783	40,822	237,319	1,666	83,506
民國 95 年度 FY2006
民國 96 年度 FY2007
民國 97 年度 FY2008
民國 98 年度 FY2009
民國 99 年度 FY2010
地 價 稅 Land Value Tax
田 賦 Agricultural Land Tax
土 地 增 值 稅 Land Value Increment Tax
房 屋 稅 House Tax
使 用 牌 照 稅 Vehicle License Tax
契 稅 Deed Tax
印 花 稅 Stamp Tax
娛 樂 稅 Amusement Tax
教 育 捐 Education Surtax
罰 鍰 Punitive Fine

資料來源：根據以前年度各項欠稅處理情形表編製

附 註：1.本表91年度以前係含國稅資料。

2.自92年度起僅列地方稅資料。

表6. 本縣新欠稅防止概況

單位：新臺幣千元

會計年度及稅目別 Fiscal Year &Item of Tax	新欠發生數 Latest Arrears		清 理 數					
			合 計 Total		實 徵 數 Accurate Tax		減 免 註 銷 數 Cancelling	
	件 數 Number	金 額 Aount	件 數 Number	金 額 Aount	件 數 Number	金 額 Aount	件 數 Number	金 額 Aount
民國 90 年度 FY2001	78,570	829,930	61,720	548,503	16,263	203,128	731	42,634
民國 91 年度 FY2002	77,870	951,341	61,647	499,735	16,844	187,909	552	25,088
民國 92 年度 FY2003	65,008	514,337	50,485	381,411	10,069	68,157	752	117,245
民國 93 年度 FY2004	60,725	467,680	48,366	324,851	10,235	100,570	451	39,939
民國 94 年度 FY2005	61,216	366,279	45,350	231,685	10,577	74,915	634	16,172
民國 95 年度 FY2006
民國 96 年度 FY2007
民國 97 年度 FY2008
民國 98 年度 FY2009
民國 99 年度 FY2010
地 價 稅 Land Value Tax
田 賦 Agricultural Land Tax
土 地 增 值 稅 Land Value Increment Tax
房 屋 稅 House Tax
使 用 牌 照 稅 Vehicle License Tax
契 稅 Deed Tax
印 花 稅 Stamp Tax
娛 樂 稅 Amusement Tax
教 育 捐 Education Surtax
罰 鍰 Punitive Fine

資料來源：根據以前年度各項欠稅處理情形表編製

附 註：1.本表91年度以前係含國稅資料。

2.自92年度起僅列地方稅資料。

查(核)定開徵數情形表及未徵數分析表

單位：新臺幣千元

(一) 總 計

會計年度及稅目別 Fiscal Year & Item of Tax	(1) (1)=(2)+(3)+(4)+(5)+(6) 查(核)定開徵數 Opening Collection for Assessed (Verified)		(2) 實 徵 數 Tox Collection		(3) 減免註銷數 Cancelled	
	件數Cases	金額 Amount	件數Cases	金額 Amount	件數 Cases	金額 Amount
	民國 95 年度 FY2006	1,381,780	12,790,951	1,141,822	9,763,872	6,610
民國 96 年度 FY2007	1,428,739	12,590,026	1,171,088	9,846,633	12,098	319,250
民國 97 年度 FY2008	1,424,289	12,050,792	1,183,472	9,531,847	4,312	270,660
民國 98 年度 FY2009	1,419,002	11,715,143	1,185,479	9,342,203	5,789	239,270
民國 99 年度 FY2010	1,427,162	12,335,862	1,208,711	9,993,504	5,473	225,572
縣 市 稅 County and City Taxes	1,394,388	11,814,887	1,200,737	9,924,545	4,962	221,505
地 價 稅 Land Value Tax	464,052	2,201,643	374,089	1,709,072	279	8,388
土 地 增 值 稅 Land Value Increment Tax	20,091	2,725,549	18,025	2,147,049	549	104,636
房 屋 稅 House Tax	370,923	2,705,555	340,364	2,367,723	477	7,042
使 用 牌 照 稅 Vehicle License Tax	501,864	3,711,376	437,188	3,270,634	3,171	95,978
契 稅 Deed Tax	11,603	291,458	11,088	279,109	134	3,551
印 花 稅 Stamp Tax	9,964	100,683	9,558	97,910	68	551
娛 樂 稅 Amusement Tax	15,891	78,623	10,425	53,048	284	1,359
罰 鍰 Punitive Fine	32,774	520,975	7,974	68,959	511	4,067

資料來源：根據財稅資料中心報表代號 (WXX548P及WXX510P) 編製。

附 註：1. 減免註銷數包含逾徵收期限數。

2. (一) 總計 = (二) 本年度 + (三) 以前年度

Analysis of Assess Levy and Unable Collection

(I) Grand Total

Unit : N. T. \$1, 000

(4) 逾徵收期限數 Over Due		(5) 逾核課期 限數 Excess Assessment		(6) 未徵數餘額 Baiance of Tax Not Collected					
				合 計 Total		繳款書未送達未徵數		未逾限繳日未徵數	
件數 Cases	金額 Amount	件數 Cases	金額 Amount			件數 Cases	金額 Amount	件數 Cases	金額 Amount
10,267	60,678	—	—	223,081	2,385,616	55,039	316,751	6,753	250,884
18,119	141,002	7,354	32,765	220,080	2,250,376	52,164	281,510	6,429	210,028
20,894	167,981	6,708	30,544	208,903	2,049,761	52,804	277,807	5,446	100,961
19,415	191,367	6,436	29,593	201,883	1,912,710	51,323	227,051	7,857	168,149
21,711	205,055	6,098	28,256	185,169	1,883,475	43,289	224,440	6,404	228,158
19,494	146,152	6,078	28,044	163,115	1,493,877	43,198	222,640	5,883	217,248
4,015	19,283	5,710	26,427	79,959	438,473	38,686	109,232	1,688	9,419
21	22,656	-	-	1,495	451,208	486	94,200	950	188,241
5,134	34,688	227	716	24,721	295,386	1,860	9,095	389	1,776
9,338	64,064	139	901	52,028	279,799	1,952	9,294	2,274	9,090
5	120	-	-	376	8,678	23	359	329	7,750
-	-	-	-	337	1,458	110	224	223	890
981	5,341	2	-	4,199	18,875	81	236	30	82
2,216	58,139	19	212	22,054	389,598	91	1,800	521	10,910

查(核)定開徵數情形表及未徵數分析表(續一)

單位：新臺幣千元

(一) 總 計

會計年度及稅目別 Fiscal Year & Item of Tax	未 徵 數 餘 額		Unable		Collection		Amount
	行 政 救 濟 未 徵 數 Administrative Remedies		分 期 繳 納 未 徵 數 Pay by Stages		特 殊 原 因 未 徵 數 Special Reason		
	件數 Cases	金額 Amount	件數 Cases	金額 Amount	件數 Cases	金額 Amount	
民國 95 年度 FY2006	71	14,863	-	-	16,032	72,806	
民國 96 年度 FY2007	173	66,191	-	-	15,639	68,627	
民國 97 年度 FY2008	119	79,112	-	-	11,011	73,642	
民國 98 年度 FY2009	89	39,883	-	-	9,994	74,942	
民國 99 年度 FY2010	164	41,147	-	-	8,899	76,122	
縣 市 稅 County and City Taxes	150	40,395	-	-	8,446	76,093	
地 價 稅 Land Value Tax	29	6,120	-	-	7,443	75,947	
土 地 增 值 稅 Land Value Increment Tax	2	1,427	-	-	-	-	
房 屋 稅 House Tax	68	32,417	-	-	540	85	
使 用 牌 照 稅 Vehicle License Tax	49	414	-	-	450	59	
契 稅 Deed Tax	-	-	-	-	-	-	
印 花 稅 Stamp Tax	-	-	-	-	-	-	
娛 樂 稅 Amusement Tax	-	-	-	-	13	2	
罰 鍰 Punitive Fine	14	752	-	-	453	29	

資料來源：根據財稅資料中心報表代號 (WXX548P及WXX510P) 編製。

附 註：1. 減免註銷數包含逾徵收期限數。

2. (一) 總計 = (二) 本年度 + (三) 以前年度

Analysis of Assess Levy and Unable Collection(Cont.1)
(I)Grand Total

Unit : N. T. \$1, 000

欠		稅		數		Tax		Arrears		Amount	
送達未逾滯納期 欠稅數 Service of Notice Has not Exceed Delinquency Periods		待移送執行未結 欠稅數 Transferred to Law Court Not Yet Closed		移送執行未結 欠稅數 Transferred to Law Court Not Yet Closed		取得執行憑證 欠稅數 Executive Evidence		其 欠 稅 數 Others		他 稅 數	
件數 Cases	金額 Amount	件數 Cases	金額 Amount	件數 Cases	金額 Amount	件數 Cases	金額 Amount	件數 Cases	金額 Amount	件數 Cases	金額 Amount
2,649	24,234	-	-	90,854	1,264,077	46,429	396,303	1,546	11,300		
2,838	22,640	7,345	42,681	69,442	1,045,291	66,007	512,218	43	1,190		
2,213	25,254	7,331	38,730	50,402	880,530	79,389	572,531	188	1,194		
1,293	11,498	1,810	15,878	39,841	757,221	89,489	617,504	187	584		
990	7,713	3,173	29,398	37,994	703,105	84,097	572,977	159	415		
796	3,978	2,796	21,716	32,164	553,397	69,551	357,997	131	413		
160	318	1,905	18,920	10,241	166,508	19,725	51,954	82	55		
-	-	-	-	21	156,562	34	10,778	-	-		
27	129	120	417	6,842	145,422	14,854	105,687	21	358		
557	3,341	706	2,131	14,177	77,389	31,835	178,081	28	0		
-	-	-	-	9	211	15	358	-	-		
-	-	-	-	2	295	1	34	-	-		
52	190	63	248	872	7,010	3,087	11,105	-	-		
194	3,735	377	7,682	5,830	149,708	14,546	214,980	28	2		

查(核)定開徵數情形表及未徵數分析表(續二)

單位：新臺幣千元

(二) 本 年 度

會計年度及稅目別 Fiscal Year & Item of Tax	(1) (1)=(2)+(3)+(4)+(5)+(6) 查(核)定開徵數 Opening Collection for Assessed (Verified)		(2) 實 徵 數 Tox Collection		(3) 減免註銷數 Cancelled	
	件數 Cases	金額 Amount	件數Cases	金額 Amount	件數 Cases	金額 Amount
	民國 95 年度 FY2006	1,155,548	10,506,324	1,090,641	9,308,669	3,268
民國 96 年度 FY2007	1,192,902	10,254,967	1,119,025	9,277,868	12,587	317,571
民國 97 年度 FY2008	1,192,317	9,802,460	1,128,367	9,042,986	4,635	249,725
民國 98 年度 FY2009	1,199,981	9,680,384	1,135,911	8,972,008	5,434	201,956
民國 99 年度 FY2010	1,215,165	10,426,663	1,158,379	9,611,217	4,799	203,665
縣 市 稅 County and City Taxes	1,204,837	10,270,428	1,154,518	9,570,688	4,757	202,647
地 價 稅 Land Value Tax	377,203	1,739,238	351,610	1,628,832	255	5,143
土 地 增 值 稅 Land Value Increment Tax	18,721	2,345,443	16,885	1,975,436	416	90,402
房 屋 稅 House Tax	338,427	2,370,007	332,642	2,324,558	440	6,796
使 用 牌 照 稅 Vehicle License Tax	438,078	3,374,068	423,019	3,218,125	3,198	95,293
契 稅 Deed Tax	11,341	285,693	10,874	274,319	109	3,118
印 花 稅 Stamp Tax	9,896	99,447	9,502	97,766	62	570
娛 樂 稅 Amusement Tax	11,171	56,532	9,986	51,652	277	1,325
罰 鍰 Punitive Fine	10,328	156,235	3,861	40,529	42	1,018

資料來源：根據財稅資料中心報表代號 (WXX548P及WXX510P) 編製。

附 註：1. 減免註銷數包含逾徵收期限數。

2. (一) 總計 = (二) 本年度 +(三) 以前年度

Analysis of Assess Levy and Unable Collection(Cont. 2)

(II)Current Fiscal Year

Unit : N. T. \$1, 000

(4) 逾徵收期限數 Over Due		(5) 逾核課期限數 Excess Assessment		未徵數餘額 Balance of Tax Not Collected					
				(6) 合計 Total		繳款書未送達未徵數 Have Not Been Served the Payment Notice		未逾限繳日未徵數 Have Not Exceed Deadline of Payment	
件數 Cases	金額 Amount	件數 Cases	金額 Amount	件數 Cases	金額 Amount	件數 Cases	金額 Amount	件數 Cases	金額 Amount
-	-	-	-	61,639	678,893	32,754	232,563	5,896	244,654
-	-	131	271	61,159	659,255	28,766	195,108	5,669	193,598
-	-	88	214	59,227	509,536	28,699	182,195	4,636	96,192
-	-	39	99	58,597	506,321	28,028	162,233	6,192	159,657
-	-	43	175	51,944	611,606	21,316	163,316	6,101	222,343
-	-	43	175	45,519	496,918	21,246	161,989	5,586	211,499
-	-	19	142	25,319	105,121	18,270	58,817	1,599	9,175
-	-	-	-	1,420	279,605	474	90,688	941	183,739
-	-	24	33	5,321	38,620	1,161	6,285	334	1,621
-	-	-	-	11,861	60,650	1,138	5,440	2,130	8,242
-	-	-	-	358	8,256	22	337	329	7,750
-	-	-	-	332	1,111	108	206	223	890
-	-	-	-	908	3,555	73	216	30	82
-	-	-	-	6,425	114,688	70	1,327	515	10,844

查(核)定開徵數情形表及未徵數分析表(續三)

單位：新臺幣千元

(二) 本 年 度

會計年度及稅目別 Fiscal Year & Item of Tax	未 徵 數 餘 額 Unable Collection Amount					
	行 政 救 濟 未 徵 數 Administrative Remedy		分 期 繳 納 未 徵 數 Installment		特 殊 原 因 未 徵 數 Special Reason	
	件數 Cases	金額 Amount	件數 Cases	金額 Amount	件數 Cases	金額 Amount
民國 95 年度 FY2006	29	6,487	-	-	458	89
民國 96 年度 FY2007	119	63,349	-	-	578	89
民國 97 年度 FY2008	36	21,488	-	-	687	102
民國 98 年度 FY2009	14	7,424	-	-	411	97
民國 99 年度 FY2010	56	7,853	-	-	54	522
縣 市 稅 County and City Taxes	45	7,181	-	-	52	522
地 價 稅 Land Value Tax	21	6,027	-	-	10	516
土 地 增 值 稅 Land Value Increment Tax	1	1,010	-	-	-	-
房 屋 稅 House Tax	-	-	-	-	-	-
使 用 牌 照 稅 Vehicle License Tax	21	127	-	-	42	6
契 稅 Deed Tax	-	-	-	-	-	-
印 花 稅 Stamp Tax	1	15	-	-	-	-
娛 樂 稅 Amusement Tax	1	2	-	-	-	-
罰 鍰 Punitive Fine	11	672	-	-	2	0

資料來源：根據財稅資料中心報表代號 (WXX548P及WXX510P) 編製。

附 註：1. 減免註銷數包含逾徵收期限數。

2. (一) 總計 = (二) 本年度 + (三) 以前年度

Analysis of Assess Levy and Unable Collection(Cont. 3)

(II)Current Fiscal Year

Unit : N. T. \$1, 000

欠 稅 數		Tax		Arrears		Amount			
送達未逾滯納期 欠稅數Deliverable and not Exceed Delinquent Periods		待移送強制執行 欠稅數Enforcement		移送執行未結 欠稅數Enforcement		取得執行憑證 欠稅數Executive Evidence		其 他 欠 稅 數 Others	
件數 Cases	金額 Amount	件數 Cases	金額 Amount	件數 Cases	金額 Amount	件數 Cases	金額 Amount	件數 Cases	金額 Amount
2,337	21,939	3,708	34,398	16,208	136,161	249	2,602	-	-
2,458	19,941	6,032	36,484	17,024	146,407	513	4,279	-	-
2,027	24,186	6,778	35,764	14,550	132,230	1,812	17,379	2	0
967	10,269	1,332	14,433	18,973	132,905	2,678	19,303	2	0
698	6,591	2,604	28,341	18,693	158,994	2,422	23,646	-	0
506	2,861	2,244	20,760	14,634	86,165	1,206	5,941	-	-
54	101	1,601	18,550	3,752	11,909	12	26	-	-
-	-	-	-	4	4,168	-	-	-	-
25	81	92	278	3,423	27,577	286	2,778	-	-
375	2,489	499	1,690	6,922	40,034	734	2,622	-	-
-	-	-	-	6	148	1	21	-	-
-	-	-	-	-	-	-	-	-	-
52	190	52	242	527	2,329	173	494	-	-
192	3,730	360	7,581	4,059	72,829	1,216	17,705	-	-

查(核)定開徵數情形表及未徵數分析表(續四)

單位：新臺幣千元

(三) 以前年度

會計年度及稅目別 Fiscal Year & Item of Tax	(1) (1)=(2)+(3)+(4)+(5)+(6) 查(核)定開徵數 Opening Collection for Assessed (Verified)		(2) 實徵數 Tox Collection		(3) 減免註銷數 Cancelling	
	件數Cases	金額 Amount	件數 Cases	金額 Amount	件數 Cases	金額 Amount
	民國 95 年度 FY2006	226,232	2,284,627	51,181	455,203	3,342
民國 96 年度 FY2007	235,837	2,335,059	52,063	568,765	-489	1,679
民國 97 年度 FY2008	231,972	2,248,332	55,105	488,861	-323	20,935
民國 98 年度 FY2009	219,021	2,034,759	49,568	370,195	355	37,314
民國 99 年度 FY2010	211,997	1,909,199	50,332	382,287	674	21,907
縣 市 稅 County and City Taxes	189,551	1,544,459	46,219	353,857	205	18,858
地 價 稅 Land Value Tax	86,849	462,405	22,479	80,240	24	3,245
土 地 增 值 稅 Land Value Increment Tax	1,370	380,106	1,140	171,613	133	14,234
房 屋 稅 House Tax	32,496	335,548	7,722	43,165	37	246
使 用 牌 照 稅 Vehicle License Tax	63,786	337,308	14,169	52,509	27	685
契 稅 Deed Tax	262	5,765	214	4,790	25	433
印 花 稅 Stamp Tax	68	1,236	56	144	6	19
娛 樂 稅 Amusement Tax	4,720	22,091	439	1,396	7	34
罰 鍰 Punitive Fine	22,446	364,740	4,113	28,430	469	3,049

資料來源：根據財稅資料中心報表代號 (WXX548P及WXX510P) 編製。

附 註：1. 減免註銷數包含逾徵收期限數。

2. (一) 總計 = (二) 本年度 + (三) 以前年度

Analysis of Assess Levy and Unable Collection(Cont.4)

(III)Previous Fiscal Year

Unit : N. T. \$1, 000

(4) 逾徵收期限數 Over Due		(5) 逾核課期 限數 Excess Assessment		(6) 計		未徵數餘額 Baiance of Tax Not Collected			
						合 Total		繳款書未送達未徵 數	
件數 Cases	金額 Amount	件數 Cases	金額 Amount	件數 Cases	金額 Amount	Undeliverable Tax Bill		Not Exceed Date of Payment	
件數 Cases	金額 Amount	件數 Cases	金額 Amount	件數 Cases	金額 Amount	件數 Cases	金額 Amount	件數 Cases	金額 Amount
10,267	60,678	-	-	161,442	1,706,723	22,285	84,188	857	6,230
18,119	141,002	7,223	32,494	158,921	1,591,121	23,398	86,402	760	16,430
20,894	167,981	6,620	30,330	149,676	1,540,225	24,105	95,612	810	4,769
19,415	191,367	6,397	29,494	143,286	1,406,389	23,295	64,818	1,665	8,492
21,711	205,055	6,055	28,081	133,225	1,271,869	21,973	61,124	303	5,815
19,495	146,916	6,036	27,869	117,596	996,959	21,952	60,651	297	5,749
4,015	19,283	5,691	26,285	54,640	333,352	20,416	50,415	89	244
21	22,656	1	0	75	171,603	12	3,512	9	4,502
5,134	34,688	203	683	19,400	256,766	699	2,810	55	155
9,338	64,064	139	901	40,167	219,149	814	3,854	144	848
5	120	-	-	18	422	1	22	-	-
1	764	-	-	5	347	2	18	-	-
981	5,341	2	0	3,291	15,320	8	20	-	-
2,216	58,139	19	212	15,629	274,910	21	473	6	66

查(核)定開徵數情形表及未徵數分析表(續五完)

單位：新臺幣千元

(三) 以前年度

會計年度及稅目別 Fiscal Year & Item of Tax	未徵數餘額		Unable Collection		Amount	
	行政救濟 未徵數 Administrative Remedy	分期繳納 未徵數 Installment	特殊原因 未徵數 Special Reason			
	件數 Cases	金額 Amount	件數 Cases	金額 Amount	件數 Cases	金額 Amount
民國 95 年度 FY2006	42	8,376	-	-	15,574	72,717
民國 96 年度 FY2007	54	2,842	-	-	15,061	68,538
民國 97 年度 FY2008	83	57,624	-	-	10,324	73,540
民國 98 年度 FY2009	75	32,459	-	-	9,583	74,845
民國 99 年度 FY2010	108	33,294	-	-	8,845	75,600
縣市稅 County and City Taxes	105	33,214	-	-	8,394	75,571
地價稅 Land Value Tax	8	93	-	-	7,433	75,431
土地增值稅 Land Value Increment Tax	1	417	-	-	-	-
房屋稅 House Tax	68	32,417	-	-	540	85
使用牌照稅 Vehicle License Tax	28	287	-	-	408	53
契稅 Deed Tax	-	-	-	-	-	-
印花稅 Stamp Tax	-	-	-	-	-	-
娛樂稅 Amusement Tax	-	-	-	-	13	2
罰鍰 Punitive Fine	3	80	-	-	451	29

資料來源：根據財稅資料中心報表代號 (WXX548P及WXX510P) 編製。

附註：1. 減免註銷數包含逾徵收期限數。

2. (一) 總計 = (二) 本年度 + (三) 以前年度

Analysis of Assess Levy and Unable Collection(Cont.5 End)

(III)Previous Fiscal Year

Unit : N. T. \$1,000

欠 稅 數		Tax		Arrears		Amount			
送達未逾滯納期 欠 稅 數 Deliverable and not Exceed Delinquent Periods		待 移 送 執 行 欠 稅 數 Have Not Been Served the Payment Notice		移 送 執 行 未 結 欠 稅 數 Have Not Been Served the Payment Notice		取 得 執 行 憑 證 欠 稅 數 Executive Evidence		其 他 欠 稅 數 Others	
件 數 Cases	金 額 Amount	件 數 Cases	金 額 Amount	件 數 Cases	金 額 Amount	件 數 Cases	金 額 Amount	件 數 Cases	金 額 Amount
312	2,295	-	-	74,646	1,127,916	46,180	393,701	1,546	11,300
380	2,699	1,313	6,197	52,418	898,884	65,494	507,939	43	1,190
186	1,068	553	2,966	35,852	748,300	77,577	555,152	186	1,194
326	1,229	478	1,445	20,868	624,316	86,811	598,201	185	584
292	1,122	569	1,057	19,301	544,111	81,675	549,331	159	415
290	1,117	552	956	17,530	467,232	68,345	352,056	131	413
106	217	304	370	6,489	154,599	19,713	51,928	82	55
-	-	2	-	17	152,394	34	10,778	-	-
2	48	28	139	3,419	117,845	14,568	102,909	21	358
182	852	207	441	7,255	37,355	31,101	175,459	28	0
-	-	-	-	3	63	14	337	-	-
-	-	-	-	2	295	1	34	-	-
-	-	11	6	345	4,681	2,914	10,611	-	-
2	5	17	101	1,771	76,879	13,330	197,275	28	2

表7. 本縣各項稅收納庫數

單位：新臺幣千元

(一) 總計

會計年度別及稅目別 Fiscal Year & Item of Tax	實徵淨額 Net Actual Collection	納庫數				
		合計 Total	國庫 National Treasury	中央統籌專戶 Distribution of Central Gov't	重建基金 庫 Reconstruction Fund	省庫 Provincial Treasuries
民國90年度FY2001	13,992,504	13,991,489	3,632,678	2,545,202	—	—
民國91年度FY2002	11,957,276	11,957,276	1,915,056	1,515,119	428,173	—
民國92年度FY2003	8,888,294	8,888,294	—	406,930	—	—
民國93年度FY2004	9,940,485	9,940,475	—	554,873	—	—
民國94年度FY2005	10,716,956	10,716,956	—	671,527	—	—
民國95年度FY2006	9,925,687	9,925,687	—	498,125	—	—
民國96年度FY2007	9,940,927	9,940,927	—	432,780	—	—
民國97年度FY2008	9,584,991	9,584,991	—	352,766	—	—
民國98年度FY2009	9,410,162	9,410,149	—	329,850	—	—
民國99年度FY2010	10,021,913	10,021,913	—	426,065	—	—
地價稅 Land Value Tax	1,681,628	1,681,628	—	—	—	—
土地增值稅 Land Value Increment Tax	2,130,324	2,130,324	—	426,065	—	—
房屋稅 House Tax	2,363,754	2,363,754	—	—	—	—
使用牌照稅 Vehicle License Tax	3,270,480	3,270,480	—	—	—	—
契稅 Deed Tax	278,126	278,126	—	—	—	—
印花稅 Stamp Tax	172,695	172,695	—	—	—	—
娛樂稅 Amusement Tax	53,027	53,027	—	—	—	—
教育捐 Education Surtax	71	71	—	—	—	—
罰鍰 Punitive Fine	71,808	71,808	—	—	—	—

資料來源：根據徵課會計報告表編製。

附註：本表91年度以前係含國稅資料、自92年度起僅列地方稅。

Table 7. Taxation Forwarded to Treasury

(I) Grand Total

Unit : N.T.\$1,000

Pay		To		Treasury	未 納 庫 數
省 統 籌 專 戶 Distribution of Provincial Gov't	縣 庫 County Treasury	縣 統 籌 專 戶 Distribution of County Gov't	鄉 (鎮 市) 庫 Township Treasuries		Unpay to Treasury
—	5,594,189	737,194	1,482,226		1,015
—	5,914,821	718,344	1,465,763		—
—	6,259,877	727,398	1,494,089		—
—	7,047,987	758,548	1,579,067		10
—	7,643,328	779,203	1,622,898		—
—	7,008,045	786,396	1,633,121		—
—	6,941,613	843,632	1,722,902		—
—	6,647,516	856,197	1,728,512		—
—	6,537,832	848,156	1,694,311		13
—	7,005,607	864,702	1,725,539		—
—	840,814	336,325	504,489		—
—	1,704,259	—	—		—
—	945,501	472,752	945,501		—
—	3,270,480	—	—		—
—	—	55,625	222,501		—
—	172,695	—	—		—
—	—	—	53,027		—
—	71	—	—		—
—	71,787	—	21		—

表7. 本縣各項稅收納庫數(續一)

單位：新臺幣千元

(二) 本 年 度

會計年度別及稅目別 Fiscal Year & Item of Tax	實徵淨額 Net Actual Collection	納 庫 數				
		合 計 Total	國 庫 National Treasury	中央統籌專戶 Distribution of Central Gov't	重建基金 庫 Reconstruction Fund	省 庫 Provincial Treasuries
民國90年度FY2001	13,489,745	13,489,598	3,632,678	2,545,202	—	—
民國91年度FY2002	11,568,282	11,568,282	1,910,607	1,502,695	427,786	—
民國92年度FY2003	8,416,798	8,416,798	—	355,132	—	—
民國93年度FY2004	9,434,089	9,434,089	—	506,685	—	—
民國94年度FY2005	9,947,573	9,947,573	—	574,023	—	—
民國95年度FY2006	9,508,782	9,508,782	—	466,781	—	—
民國96年度FY2007	9,369,899	9,369,899	—	376,927	—	—
民國97年度FY2008	9,128,901	9,128,901	—	315,819	—	—
民國98年度FY2009	9,054,422	9,054,422	—	305,187	—	—
民國99年度FY2010	9,697,398	9,697,398	—	395,087	—	—
地 價 稅 Land Value Tax	1,628,832	1,628,832	—	—	—	—
土 地 增 值 稅 Land Value Increment Tax	1,975,436	1,975,436	—	395,087	—	—
房 屋 稅 House Tax	2,324,558	2,324,558	—	—	—	—
使 用 牌 照 稅 Vehicle License Tax	3,219,149	3,219,149	—	—	—	—
契 稅 Deed Tax	274,319	274,319	—	—	—	—
印 花 稅 Stamp Tax	172,558	172,558	—	—	—	—
娛 樂 稅 Amusement Tax	51,652	51,652	—	—	—	—
教 育 捐 Education Surtax	—	—	—	—	—	—
罰 鍰 Punitive Fine	50,894	50,894	—	—	—	—

資料來源：根據徵課會計報告表編製。

附 註：本表91年度以前係含國稅資料、自92年度起僅列地方稅。

Table7.Taxation Forwarded to Treasury(Cont.1)

(II)Current Fiscal Year

Unit : N.T.\$1,000

Pay		To		Treasury	未 納 庫 數
省 統 籌 專 戶 Distribution of Provincial Gov't	縣 庫 County Treasury	縣 統 籌 專 戶 Distribution County Gov't	鄉 (鎮 市) 庫 Township Treasuries		Unpay to Treasury
—	5,195,804	699,541	1,416,373		147
—	5,619,966	691,846	1,415,382		—
—	5,914,147	702,700	1,444,819		—
—	6,678,906	729,126	1,519,372		—
—	7,075,296	745,123	1,553,131		—
—	6,708,170	758,368	1,575,463		—
—	6,514,513	813,612	1,664,847		—
—	6,323,271	823,592	1,666,219		—
—	6,282,681	821,278	1,645,276		—
—	6,767,189	845,542	1,689,580		—
—	814,416	325,766	488,650		—
—	1,580,349	—	—		—
—	929,823	464,912	929,823		—
—	3,219,149	—	—		—
—	—	54,864	219,455		—
—	172,558	—	—		—
—	—	—	51,652		—
—	—	—	—		—
—	50,894	—	—		—

表7. 本縣各項稅收納庫數(續二)

單位：新臺幣千元

(三) 以前年度

會計年度別及稅目別 Fiscal Year & Item of Tax	實徵淨額 Net Actual Collection		納 庫 數				
	Net	Actual	合 計 Total	國 庫 National Treasury	中央統籌專戶 Distribution of Central Gov't	重建基金 庫 Reconstruction Fund	省 庫 Provincial Treasuries
民國 90 年度 FY2001	541,531	540,663	540,663	—	—	—	—
民國 91 年度 FY2002	548,210	548,210	548,210	74,768	63,310	387	—
民國 92 年度 FY2003	567,521	567,521	567,521	—	64,584	—	—
民國 93 年度 FY2004	548,897	548,887	548,887	—	55,287	—	—
民國 94 年度 FY2005	836,332	836,332	836,332	—	108,758	—	—
民國 95 年度 FY2006	481,232	481,232	481,232	—	42,111	—	—
民國 96 年度 FY2007	606,074	606,074	606,074	—	59,447	—	—
民國 97 年度 FY2008	513,637	513,637	513,637	—	46,069	—	—
民國 98 年度 FY2009	391,848	391,835	391,835	—	29,634	—	—
民國 99 年度 FY2010	403,038	403,038	403,038	—	34,323	—	—
地 價 稅 Land Value Tax	80,240	80,240	80,240	—	—	—	—
土 地 增 值 稅 Land Value Increment Tax	171,613	171,613	171,613	—	34,323	—	—
房 屋 稅 House Tax	43,165	43,165	43,165	—	—	—	—
使 用 牌 照 稅 Vehicle License Tax	52,509	52,509	52,509	—	—	—	—
契 稅 Deed Tax	4,791	4,791	4,791	—	—	—	—
印 花 稅 Stamp Tax	145	145	145	—	—	—	—
娛 樂 稅 Amusement Tax	1,396	1,396	1,396	—	—	—	—
教 育 捐 Education Surtax	80	80	80	—	—	—	—
罰 鍰 Punitive Fine	49,099	49,099	49,099	—	—	—	—

資料來源：根據徵課會計報告表編製。

附 註：本表91年度以前係含國稅資料、自92年度起僅列地方稅。

Table 7. Taxation Forwarded to Treasury (Cont. 2)

(III) Previous Fiscal Year

Unit : N.T.\$1,000

Pay		To		Treasury	未納庫數
省統籌專戶 Distribution of Provincial Gov't	縣庫 County Treasury	縣統籌專戶 Distribution of County Gov't	鄉(鎮市)庫 Township Treasuries		Unpay to Treasury
—	431,180	39,578	69,905		868
—	328,696	27,713	53,336		—
—	416,675	29,369	56,893		—
—	401,442	30,400	61,758		10
—	618,945	35,689	72,940		—
—	349,307	29,507	60,307		—
—	451,167	32,761	62,699		—
—	368,468	34,045	65,055		—
—	282,205	28,279	51,717		13
—	296,488	25,639	46,588		—
—	40,120	16,048	24,072		—
—	137,290	—	—		—
—	17,266	8,633	17,266		—
—	52,509	—	—		—
—	—	958	3,833		—
—	145	—	—		—
—	—	—	1,396		—
—	80	—	—		—
—	49,078	—	21		—

表7. 本縣各項稅收納庫數(續三完)

單位：新臺幣千元

(四) 退還以前年度

會計年度別及稅目別 Fiscal Year & Item of Tax	實退數 Net Amount Remitted	納庫數				
		合計 Total	國庫 National Treasury	中央統籌專戶 Distribution of Central Gov't	重建基金庫 Reconstruction Fund	省庫 Provincial Treasuries
民國90年度FY2001	38,772	38,772	—	—	—	—
民國91年度FY2002	159,216	159,216	70,319	50,886	—	—
民國92年度FY2003	96,025	96,025	—	12,786	—	—
民國93年度FY2004	42,501	42,501	—	7,099	—	—
民國94年度FY2005	66,949	66,949	—	11,254	—	—
民國95年度FY2006	64,327	64,327	—	10,767	—	—
民國96年度FY2007	35,046	35,046	—	3,594	—	—
民國97年度FY2008	57,547	57,547	—	9,122	—	—
民國98年度FY2009	36,108	36,108	—	4,971	—	—
民國99年度FY2010	78,523	78,523	—	3,345	—	—
地價稅 Land Value Tax	27,444	27,444	—	—	—	—
土地增值稅 Land Value Increment Tax	16,725	16,725	—	3,345	—	—
房屋稅 House Tax	3,969	3,969	—	—	—	—
使用牌照稅 Vehicle License Tax	1,178	1,178	—	—	—	—
契稅 Deed Tax	984	984	—	—	—	—
印花稅 Stamp Tax	8	8	—	—	—	—
娛樂稅 Amusement Tax	21	21	—	—	—	—
教育捐 Education Surtax	9	9	—	—	—	—
罰鍰 Punitive Fine	28,185	28,185	—	—	—	—

資料來源：根據徵課會計報告表編製。

附註：本表91年度以前係含國稅資料、自92年度起僅列地方稅。

Table 7. Taxation Forwarded to Treasury (Cont. 3 End)

(IV) Tax Income Returned

Unit : N.T.\$1,000

Pay		To		Treasury	未 納 庫 數
省 統 籌 專 戶 Distribution of Provincial Gov't	縣 庫 County Treasury	縣 統 籌 專 戶 Distribution County Gov't	鄉 (鎮 市) 庫 Township Treasuries		Unpay to Treasury
—	32,795	1,925	4,052	—	—
—	33,841	1,215	2,955	—	—
—	70,945	4,671	7,623	—	—
—	32,361	978	2,063	—	—
—	50,913	1,609	3,173	—	—
—	49,432	1,479	2,649	—	—
—	24,067	2,741	4,644	—	—
—	44,223	1,440	2,762	—	—
—	27,054	1,401	2,682	—	—
—	58,070	6,479	10,629	—	—
—	13,722	5,489	8,233	—	—
—	13,380	—	—	—	—
—	1,588	793	1,588	—	—
—	1,178	—	—	—	—
—	—	197	787	—	—
—	8	—	—	—	—
—	—	—	21	—	—
—	9	—	—	—	—
—	28,185	—	—	—	—

單位：{ 件數：件
金額：新臺幣千元

表8. 本縣違章漏稅案件處理及財務罰鍰執行情形

會計年度及稅目別 Fiscal Year &Item of Tax	受 理 情 形 Nos. of Cases Accepted			本 期 審 理 情 形 Nos. of Interrogating Cases in this Term			
	(1)上期未 結件數 Unclosed Cases of Last Term	(2)本期受理 件數 Accepted Cases in This Term	(3) 合 計 Total	(4) 依法免議 件數 Cases Not Indictable	(5)依法免罰 件數 Fine Free Cases	處 罰 Cases Find	
						(6)件數 Cases	(7) 金額Amount
民國 90 年度 FY2001	192	17,839	18,031	51	655	17,207	351,271
民國 91 年度 FY2002	118	10,804	10,922	29	769	10,069	313,235
民國 92 年度 FY2003	2	8,653	8,655	—	132	8,521	140,573
民國 93 年度 FY2004	7	7,694	7,701	—	465	7,213	129,405
民國 94 年度 FY2005	16	4,550	4,566	73	287	4,204	64,400
民國 95 年度 FY2006	4	8,284	8,288	423	237	7,500	97,940
民國 96 年度 FY2007	857	7,511	8,368	246	213	7,132	99,647
民國 97 年度 FY2008	1,365	9,015	10,380	141	297	7,562	99,341
民國 98 年度 FY2009	2,279	7,868	10,147	120	703	7,843	99,379
民國 99 年度 FY2010	282	10,913	11,195	149	638	10,120	155,542
土 地 稅 Land Tax	—	1	1	—	—	1	849
房 屋 稅 House Tax	—	14	14	—	9	5	182
使 用 牌 照 稅 Vehicle Lincense Tax	279	10,834	11,113	149	605	10,073	153,248
契 稅 Deed Tax	2	28	30	—	3	25	739
印 花 稅 Stamp Tax	—	11	11	—	—	11	479
娛 樂 稅 Amusement Tax	1	25	26	—	21	5	45

資料來源：根據違章漏稅案件處理及財務罰鍰執行情形表編製。

Table 8. The Management of Tax Evasion Law And Execution Status of Fine

Unit: { Nos. of Cases : Case
Amount : N. T\$1, 000

形 Term	本 期 繳 納 及 移 送 情 形 Cases of Fine Paid and Transferred to Law Court in This Term					
(8)未結件數 Cases unclosed	自 行 繳 納 Paid		移 送 法 院 Transferred to Law Court		合 計 Total	
	(9) 件數 Cases	(10)金 額 Amount	(11) 件數 Cases	(12)金 額 Amount	(13) 件 數Cases	(14)金 額 Amount
118	5,685	78,796	2,222	897,988	7,907	976,784
55	5,914	75,941	7,142	683,204	13,056	759,145
2	4,840	46,284	6,580	122,120	11,420	168,404
23	4,598	37,452	6,276	119,250	10,874	156,702
2	3,496	22,844	4,615	116,808	8,111	139,652
128	2,024	11,237	4,120	63,349	6,144	74,586
777	4,103	28,850	6,561	87,456	10,664	116,306
2,380	4,299	20,814	5,952	81,733	10,251	102,547
1,481	4,423	45,415	6,197	79,286	10,620	124,701
288	5,804	40,299	13,628	214,649	19,432	254,948
—	—	—	1	849	1	849
—	3	172	—	—	3	172
286	5,781	39,293	13,616	210,281	19,397	249,574
2	15	485	2	43	17	528
—	4	304	4	82	8	386
—	1	45	5	3,394	6	3,439

單位: { 件數: 件
金額: 新臺幣千元 } 表8. 本縣違章漏稅案件處理及財務罰鍰執行情形(續一完)

會計年度及稅目別 Fiscal Year &Item of Tax	更正註銷案件 Cases of Revising or Cancelling		截至本期末繳未移送 Cases of Not Transferred or Fined		本 移送繳納 Fined Paid	
	(15) 件數Cases	(16) 金額 Amount	(17) 件數Cases	(18) 金額 Amount	(19) 件數 Cases	(20) 金額 Amount
民國 90 年度 FY2001	19	355	10,939	665,833	133	14,806
民國 91 年度 FY2002	—	—	8,636	536,620	1,263	38,022
民國 92 年度 FY2003	—	—	5,827	103,912	1,417	23,046
民國 93 年度 FY2004	94	2,051	3,248	96,193	2,061	36,511
民國 94 年度 FY2005	325	4,696	2,913	140,877	1,983	59,441
民國 95 年度 FY2006	59	1,273	7,882	247,458	1,584	26,420
民國 96 年度 FY2007	256	2,512	17,041	477,982	1,834	28,425
民國 97 年度 FY2008	3,296	64,490	19,404	591,320	1,980	26,997
民國 98 年度 FY2009	4,685	104,708	20,256	582,847	1,826	47,292
民國 99 年度 FY2010	4,672	253,778	10,060	304,228	2,111	27,988
土地稅 Land Tax	—	—	2	1,698	—	—
房屋稅 House Tax	1	5	2	69	—	—
使用牌照稅 Vehicle License Tax	4,663	250,462	10,019	298,991	2,107	27,644
契稅 Deed Tax	—	—	22	625	—	—
印花稅 Stamp Tax	6	657	13	2,761	2	6
娛樂稅 Amusement Tax	2	2,654	2	84	2	338

資料來源:根據違章漏稅案件處理及財務罰鍰執行情形表編製。

Table 8. The Management of Tax Evasion Law And Execution Status of Fine (Cont. 1 End)

Unit: { Nos. of Cases : Case
Amount : N. T\$1,000

期 執 行 情 形 Cases Exezctuted in This Term						截至本期尚未執行案件 Cases Unexected	
發給執 憑	Giving Executive Evidence	移送駁回或 撤回	Cases of Withdrawn or Rejected	合 計 Total			
(21) 件 數 Cases	(22) 金額 Amount	(23) 件 數Cases	(24) 金額 Amount	(25) 件數 Cases	(26) 金額 Amount	(27) 件 數Cases	(28) 金額 Amount
173	126,726	64	98,757	370	240,289	3,601	845,177
596	86,894	88	229,803	1,947	354,719	8,796	1,173,662
1,040	16,674	80	1,146	2,537	40,866	11,597	271,468
1,003	18,139	173	3,490	3,237	58,140	14,636	332,578
1,576	44,397	76	1,157	3,635	104,995	15,616	344,391
5,159	94,581	378	1,245	7,121	122,246	28,822	636,618
6,276	117,566	81	1,520	8,191	147,511	23,805	499,100
7,193	111,084	73	1,349	9,246	139,430	19,854	405,581
6,804	101,668	74	213	8,704	149,173	13,942	242,538
4,759	78,512	105	2,311	6,975	108,811	19,777	341,124
1	849	—	—	1	849	—	—
—	—	—	—	—	—	—	—
4,753	74,414	105	2,311	6,965	104,369	19,772	338,750
1	22	—	—	1	22	1	21
1	3	—	—	3	9	2	2,144
3	3,224	—	—	5	3,562	2	209

參、稅 源
III. Tax Sources

參、稅 源
III. Tax Sources

面積單位：公頃
地價單位：新台幣千元

表9. 本縣地價稅稅源
(一) 稅地種類分析

年 (期) 別 By Year Term	都 市 及 非					
	戶 數 Nos. of House			筆 數 Plots		
	合 計 Total	公 有 Public	私 有 Private	合 計 Total	公 有 Public	私 有 Private
民國 90 年 FY2001 全期	316,520	65	316,455	754,602	6,453	748,149
民國 91 年 FY2002 全期	321,471	56	321,415	766,003	4,288	761,715
民國 92 年 FY2003 全期	325,852	61	325,791	785,936	4,411	781,525
民國 93 年 FY2004 全期	332,768	61	332,707	804,457	4,747	799,710
民國 94 年 FY2005 全期	337,856	59	337,797	818,868	4,620	814,248
民國 95 年 FY2006 全期	343,015	69	342,946	846,189	5,191	840,998
民國 96 年 FY2007 全期	357,218	76	357,142	879,865	8,168	871,697
民國 97 年 FY2008 全期	362,366	83	362,283	904,346	9,391	894,955
民國 98 年 FY2009 全期	366,052	98	365,954	931,827	13,546	918,281
民國 99 年 FY2010 全期	370,049	109	369,940	959,937	19,918	940,019
一 般 土 地 Regular Land	297,778	106	297,672	754,705	19,430	735,275
自 用 住 宅 用 地 Self-use Residence Land	71,195	—	71,195	176,622	—	176,622
工 礦 業 專 用 地 Specific Business Land	509	—	509	4,536	—	4,536
公 共 設 施 保 留 地 Land Reserved for Public Facilities	567	3	564	24,074	488	23,586
加 徵 空 地 稅 用 地 Vacant Site	—	—	—	—	—	—
免 稅 土 地 Tax-exempt Land	15,280	229,397
小 額 免 稅 Small Amount Exempt Land	169,350	35,534

資料來源：根據地價稅查定表編製。

附註：加徵空地稅用地、免稅土地、小額免稅等，因無法區分公有、私有，僅置於合計欄內表示。

Table 9. Sources of Land Value Tax
(I) Analysis for the Kinds of Land

Area : Hectare

Amount : N.T\$1,000

都 市 土 地 Urban Land and Non Urban Land			課 稅 地 價 Taxed Land Value		
面 積 Area	公 有 Public	私 有 Private	合 計 Total	公 有 Public	私 有 Private
9,141	279	8,862	133,317,516	3,641,545	129,675,971
9,183	161	9,022	133,661,034	2,839,415	130,821,619
9,488	161	9,327	134,497,791	2,685,815	131,811,976
9,741	161	9,580	132,406,406	2,392,720	130,013,686
9,893	164	9,729	133,240,411	2,342,328	130,898,083
10,189	277	9,912	134,759,412	2,665,995	132,093,417
10,802	309	10,493	151,346,741	3,214,353	148,132,388
11,204	326	10,878	153,561,887	3,253,967	150,307,920
11,395	355	11,040	154,410,159	3,323,459	151,086,700
11,705	430	11,275	156,213,881	3,549,493	152,664,388
9,068	427	8,641	106,869,458	3,472,837	103,396,621
1,250	—	1,250	36,802,801	—	36,802,801
1,324	—	1,324	10,667,161	—	10,667,161
63	3	60	1,874,461	76,656	1,797,805
—	—	—	—	—	—
11,698	98,125,682
55	294,934

面積單位：公頃

表9. 本縣地價稅稅源(續一完)

地價單位：新台幣千元

(二) 減免稅地概況

年 (期) 別 By Year Term	都 市 及 非					
	戶 數 Nos. of House			筆 數 Plots		
	合 計 Total	公有 Public	私有 Private	合 計 Total	公有 Public	私有 Private
民國 90 年 FY2001 全期	19,903	299	19,604
民國 91 年 FY2002 全期	16,158	298	15,860
民國 92 年 FY2003 全期	17,181	756	16,425
民國 93 年 FY2004 全期	18,621	910	17,711
民國 94 年 FY2005 全期	20,712	887	19,825
民國 95 年 FY2006 全期	24,871	1,680	23,191
民國 96 年 FY2007 全期	28,268	4,340	23,928
民國 97 年 FY2008 全期	33,408	7,884	25,524
民國 98 年 FY2009 全期	41,633	12,259	29,374
民國 99 年 FY2010 全期	63,693	18,844	44,849
騎樓地全免 HallWay Way Exemption	40	—	40
騎樓地減免 HallWay Way Reduction	2,957	10	2,947
巷道用地全免 Land for Road Exemption	24,830	5,975	18,855
巷道用地減免 Land for Road Reduction	71	1	70
一般用地全免 Reduction Land Exemption	30,179	12,789	17,390
一般用地減免 Reduction Land Reduction	5,616	69	5,547

資料來源：根據地價稅查定表編製。

附註：加徵空地稅用地、免稅土地、小額免稅等，因無法區分公有、私有，僅置於合計欄內表示。

Table 9. Sources of Land Value Tax(Cont.1 End)

Area : Hectare

(II)Broadview for the Reduction or Exemption of Land

Amount : N.T\$1,000

都 市 土 地 Urban Land and Non Urban Land			課 稅 地 價 Taxed Land Value		
面 積 Area	公 有 Public	私 有 Private	合 計 Total	公 有 Public	私 有 Private
214	18	196	3,080,849	370,419	2,710,430
181	18	163	2,816,750	374,487	2,442,263
199	46	153	3,194,166	769,227	2,424,939
306	105	201	3,360,850	806,921	2,553,929
333	136	197	3,723,341	913,004	2,810,337
416	188	228	4,821,512	1,558,079	3,263,433
728	490	238	8,447,000	4,511,439	3,935,561
991	742	249	9,882,386	5,793,354	4,089,032
1,489	1,203	286	13,678,222	9,270,519	4,407,703
3,733	3,206	527	21,599,370	14,408,575	7,190,795
0	—	0	6,516	—	6,516
2	0	2	268,499	5,083	263,416
382	288	94	5,950,575	4,091,690	1,858,885
0	0	0	19,485	10,025	9,460
3,307	2,915	392	14,778,991	10,249,704	4,529,287
42	3	39	575,304	52,073	523,231

面積單位：公頃

表10. 本縣土地增值稅稅源

單位：新臺幣千元

(一) 按 稅 率 別

會計年度別 Fiscal Year Items	移轉土地 Transferred Land		申報土地移轉現 值 Reported Land Value	原申報地價或前次 移轉現值 Prior Transferred Value of Originally Reported Land Value	扣除改良土地費用工 程受益費或土地重劃 負擔總費用 Deduct the Total Cost of Land improvement Construction and Land perorm
	筆數 Plots	面積(公頃) Area (Hectare)			
民國 90 年度 FY2001	11,014	150	7,840,908	3,254,952	75,369
民國 91 年度 FY2002	16,385	174	14,921,791	4,441,832	148,225

會計年度別 Fiscal Year Items	筆數 Plots	面積(公頃) Area (Hectare)	移轉現值總額 Moving Value	調整後總現值 Original Declared Value After Adjustment	改良土地費用 Land improvement Cost
民國 92 年度 FY2003	44,422	2,088	60,584,521	37,372,975	293,230
民國 93 年度 FY2004	49,890	2,316	64,921,627	46,664,504	373,619
民國 94 年度 FY2005	48,503	2,139	62,542,964	48,815,865	669,649
民國 95 年度 FY2006	50,611	2,233	59,565,168	50,417,400	293,971
民國 96 年度 FY2007	53,771	2,290	57,772,414	49,671,263	155,518
民國 97 年度 FY2008	51,692	2,242	53,988,164	48,405,596	183,349
民國 98 年度 FY2009	47,726	1,820	45,981,253	39,406,001	145,949
民國 99 年度 FY2010	52,016	2,153	58,751,551	47,951,808	214,148
應稅地小計 Sub-Total of Taxable Land	18,217	276	15,620,711	6,333,019	134,418
自用住宅用地 Self-use Residence Land	2,052	20	2,368,979	491,528	351
一般用地20% Regular Land Rate 20%	7,649	113	5,746,229	4,909,231	30,308
一般用地30% Regular Land Rate 30%	879	15	706,010	272,618	30,613
一般用地40% Regular Land Rate 40%	7,543	128	6,796,243	659,041	73,146
其他 Other	94	0	3,250	601	-
免稅地小計 Sub-Total of Exempt Land	33,799	1,877	43,130,840	41,618,789	79,730
公有土地 Public Land	671	39	2,518,064	625,340	-
私有土地 Private Land	22,934	781	23,411,029	26,360,840	78,749
私有土地依法免徵 Private Land	10,194	1,057	17,201,747	14,632,609	981

資料來源：根據土地增值稅查徵年報表編製。

Table 10. Sources of Land Value Increment Tax

Area : Hectare

(I)By Tax Rate

Unit:N. T. \$1, 000

土地漲價數額 Gross Amount of Land Value Increment	查定稅額 Assessment Tax	重新規定地價增繳地價 稅抵繳土地增值稅 Resett Land Paile and Increase Land Value Tax To Cover Land Value Increment Tax	被徵土地減 徵 Land Requisitio ned Exempt	重劃之土地於重劃後第一次移轉 減徵數 Reduction For Cosolidation			實際應徵數 Actual Required Tax Amount
4,510,587	1,529,702	35,651	-	26,370			1,467,681
10,331,734	2,321,223	61,562	-	25,237			2,234,424
漲價總數額 Gross Amount of Land Value Increment	查定稅 額 Assessment	增繳地價抵繳 Supplemental Payment of Land Value Tax	加徵稅 額 Addition	重劃減徵 Reduction for Consolidati	其他減徵 Other Reduction	長期持有減徵 Reduction for Land Held in Longtern	應納稅額 Tax Payable
25,602,782	6,232,100	67,018	9	78,201	-	16	2,154,165
23,017,372	5,567,053	100,442	-	33,519	-	869	3,189,232
18,761,803	5,221,412	109,033	-	54,592	-	-	3,127,409
15,392,400	4,487,919	88,086	-	45,213	-	23	2,604,018
14,250,892	4,171,083	76,567	-	41,746	-	-	2,150,250
12,323,744	3,543,055	59,660	-	29,935	-	7	1,685,454
11,966,354	3,432,573	56,857	-	40,348	-	306,320	1,600,586
16,517,735	4,902,998	78,214	-	52,401	-	402,241	2,257,141
9,153,275	2,386,560	77,952	-	51,373	-	287,724	2,256,292
1,877,100	187,709	8,451	-	2,288	-	2,330	176,909
806,690	162,903	4,224	-	1,631	-	267	157,047
402,779	91,805	3,411	-	861	-	1,751	87,534
6,064,057	1,942,097	61,859	-	46,593	-	283,374	1,832,763
2,649	2,046	7	-	-	-	2	2,039
7,364,460	2,516,438	262	-	1,028	-	114,517	849
2,046,440	804,673	-	-	-	-	6,317	-
340	47	0	-	0	-	4	849
5,317,680	1,711,718	262	-	1,028	-	108,196	-

面積單位：公頃

表10. 本縣土地增值稅稅源(續一)

單位：新臺幣千元

(二) 按 移 轉 原 因 別

會計年度別 Fiscal Year Items	筆數 Plots	面積 (公頃) Area (Hectare)	移轉現值總額 Present Value of Transfer	調整後總現值 Original Declared Value After Adjustment	改良土地費用 Land Improvement Cost
民國 99 年度 FY2010	52,016	2,153	58,751,551	47,951,808	214,148
合併	14	-	275	133	-
買賣	30,716	743	31,740,503	25,593,341	190,317
贈與	5,305	146	3,951,156	3,747,127	22,192
交換	130	4	92,136	82,694	658
典權	-	-	-	-	-
分割	789	-	84,703	59,047	0
法院拍賣	3,723	161	3,017,238	3,088,377	-
徵收減 40%	-	-	-	-	-
徵收減 70%	-	-	-	-	-
照價收買	-	-	-	-	-
公有移轉	671	39	2,518,064	625,341	-
政府受贈	103	1	65,632	39,078	-
政府贈與	-	-	-	-	-
配偶贈與	1,861	85	2,679,193	1,336,976	981
社福受贈	1	-	2,108	1,608	-
領抵價地	-	-	-	-	-
農地買賣	4,059	501	7,308,743	6,651,561	-
農地贈與	2,477	412	5,512,012	5,684,412	-
農地交換	36	3	40,413	35,136	-
農地分割	97	-	19,765	11,000	-
農地法拍	241	42	460,687	589,715	-
最低稅率	-	-	-	-	-
追繳稅款	1	0	2,160	484	-
一般重購	5	0	4,002	1,203	-
遺贈	22	1	47,497	48,648	-

資料來源：根據土地增值稅查徵年報表編製。

面積單位：公頃

表10. 本縣土地增值稅稅源(續二完)

單位：新臺幣千元

(二) 按 移 轉 原 因 別

會計年度別 Fiscal Year Items	筆數 Plots	面積 (公頃) Area (Hectare)	移轉現值總額 Present Value of Transfer	調整後總現值 Original Declared Value After Adjustment	改良土地費用 Land Improvement Cost
分期繳納	-	-	-	-	-
記存	5	0	3,528	1,529	-
抵繳稅款	15	0	24,239	24,409	-
水源減20	-	-	-	-	-
水源減30	-	-	-	-	-
水源減50	-	-	-	-	-
水源免稅	-	-	-	-	-
信託取得	-	-	-	-	-
判決移轉	43	2	46,919	35,425	-
判決分割	383	-	17,384	11,442	-
私校受贈	-	-	-	-	-
徵收全免	-	-	-	-	-
協議價購	115	2	364,725	40,666	-
農地合併	3	-	6	5	-
公設移轉	1,105	5	613,237	178,884	-
信託移轉	-	-	-	-	-
金融合併	-	-	-	-	-
贖財不課	41	4	103,363	47,377	-
都市更新	-	-	-	-	-
都更減徵	-	-	-	-	-
一般贖財	0	-	0	-	-
信託歸屬	-	-	-	-	-
都更記存	-	-	-	-	-
視為農地	-	-	-	-	-
共同共有	55	2	31,863	16,190	-
其他	-	-	-	-	-

資料來源：根據土地增值稅查徵年報表編製。

表11. 本縣房屋稅稅源

單位：{ 面積：平方公尺
賦額：新台幣千元

(一)按房屋構造別及應稅房屋、免稅房屋別分

年 (期) 別 By Year Term	合 計 Total			鋼骨混凝土造Ferroconcrete			
	棟 數 Number of Houses	面 積 Area	現 值 Value	棟 數 Number of Houses	面 積 Area	現 值 Value	
民國90年6月底 End of June 2001	小計 Sub - Total	461,762	86,204,670	152,200,168	3,521	2,464,168	6,915,546
	應稅房屋Taxable	302,681	64,966,763	130,510,107	3,329	2,138,833	6,282,209
	免稅房屋Exempt	159,081	21,237,907	21,690,061	192	325,335	633,337
民國91年6月底 End of June 2002	小計 Sub - Total	465,689	88,678,797	156,011,438	4,022	2,818,301	7,855,525
	應稅房屋Taxable	307,033	67,115,799	133,970,162	3,782	2,441,709	7,055,350
	免稅房屋Exempt	158,656	21,562,998	22,041,276	240	376,592	800,175
民國92年6月底 End of June 2003	小計 Sub - Total	466,325	90,257,115	157,996,783	4,387	3,093,458	8,458,709
	應稅房屋Taxable	309,084	68,316,338	135,024,593	4,095	2,646,030	7,508,558
	免稅房屋Exempt	157,241	21,940,777	22,972,190	292	447,428	950,151
民國93年6月底 End of June 2004	小計 Sub - Total	459,694	91,742,992	160,978,390	4,853	3,617,354	9,843,798
	應稅房屋Taxable	311,967	70,051,551	137,758,685	4,471	3,101,177	8,745,388
	免稅房屋Exempt	147,727	21,691,441	23,219,705	382	516,177	1,098,410
民國94年6月底 End of June 2005	小計 Sub - Total	454,237	92,996,414	163,176,861	5,274	4,031,579	10,797,215
	應稅房屋Taxable	314,568	71,500,314	139,559,253	4,804	3,455,403	9,556,257
	免稅房屋Exempt	139,669	21,496,100	23,617,608	470	576,176	1,240,958
民國95年6月底 End of June 2006	小計 Sub - Total	423,312	68,754,407	118,262,883	5,304	4,467,796	11,022,216
	應稅房屋Taxable	262,838	50,563,548	101,640,133	4,621	3,685,991	9,532,925
	免稅房屋Exempt	160,474	18,190,859	16,622,750	683	781,805	1,489,291
民國96年6月底 End of June 2007	小計 Sub - Total	465,080	97,115,071	169,758,730	6,458	5,758,877	14,890,494
	應稅房屋Taxable	323,353	74,854,785	144,909,988	5,817	5,089,207	13,397,367
	免稅房屋Exempt	141,727	22,260,286	24,848,742	641	669,670	1,493,127
年 (期) 別 By Year Term	總 計 Total			鋼骨混凝土造Ferroconcrete			
	戶 數 Number of Houses	面 積 Area	現 值 Value	戶 數 Number of Houses	面 積 Area	現 值 Value	
民國97年6月底 End of June 2008	小計 Sub - Total	470,424	99,620,504.7	174,061,569	1,089	448,500.3	1,213,222
	應稅房屋Taxable	327,761	77,171,138.6	149,336,687	1,070	416,444.8	1,115,100
	免稅房屋Exempt	142,663	22,449,366.1	24,724,882	19	32,055.5	98,122
民國98年6月底 End of June 2009	小計 Sub - Total	474,171	102,132,910.8	176,800,729	1,095	454,348.0	1,211,814
	應稅房屋Taxable	330,408	79,246,688	151,315,357	1,068	422,930.3	1,115,446
	免稅房屋Exempt	143,763	22,886,222	25,485,372	27	31,417.7	96,368
民國99年6月底 End of June 2010	小計 Sub - Total	476,394	103,378,947.5	178,082,250	1,092	455,859.7	1,198,292
	應稅房屋Taxable	331,667	79,998,321.6	151,696,517	1,065	421,644.6	1,094,814
	免稅房屋Exempt	144,727	23,380,625.9	26,385,733	27	34,215.1	103,478

資料來源：根據房屋稅籍表編製。

Table 11. Sources of House Tax

Unit : { Square of Meter

(I) By House Structure, Taxable House and Exempt House N.T.\$1,000

鋼筋混凝土及預鑄造 Concrete & Reinforced Prefabricated			鋼筋混凝土加強磚造 Ferroconcrete Brick			鋼鐵造 Metal		
棟數 Number of Houses	面積 Area	現值 Value	棟數 Number of Houses	面積 Area	現值 Value	棟數 Number of Houses	面積 Area	現值 Value
144,525	34,887,925	90,377,344	142,738	27,120,210	39,907,983	16,516	6,589,731	8,917,758
141,685	29,756,106	77,158,955	128,654	24,881,546	36,978,944	13,826	5,662,853	8,124,647
2,840	5,131,819	13,218,389	14,084	2,238,664	2,929,039	2,690	926,878	793,111
147,161	36,252,088	92,756,959	143,308	27,515,307	40,117,335	17,073	6,868,307	9,169,731
144,312	30,921,785	79,291,058	129,128	25,289,133	37,260,301	14,261	5,896,266	8,348,285
2,849	5,330,303	13,465,901	14,180	2,226,174	2,857,034	2,812	972,041	821,446
148,953	37,140,930	94,074,004	143,823	27,839,894	40,094,369	17,496	7,071,939	9,336,687
145,726	31,557,262	79,930,637	129,349	25,510,097	37,154,593	14,525	6,055,120	8,475,724
3,227	5,583,668	14,143,367	14,474	2,329,797	2,939,776	2,971	1,016,819	860,963
151,227	38,191,752	95,620,913	144,106	28,067,633	39,933,320	17,823	7,339,442	9,625,970
148,071	32,472,625	81,394,334	129,294	25,674,601	36,952,520	14,761	6,275,117	8,721,473
3,156	5,719,127	14,226,579	14,812	2,393,032	2,980,800	3,062	1,064,325	904,497
153,924	39,134,127	96,994,284	144,230	28,229,195	39,671,589	18,132	7,586,729	9,850,564
150,654	33,269,535	82,493,685	128,931	25,769,901	36,654,088	14,962	6,489,065	8,921,264
3,270	5,864,592	14,500,599	15,299	2,459,294	3,017,501	3,170	1,097,664	929,300
110,970	29,978,983	70,877,472	113,296	21,255,861	30,475,853	60,584	19,287,878	29,808,822
107,439	24,583,540	58,497,480	98,204	18,922,760	27,687,131	56,583	17,656,416	28,037,357
3,531	5,395,443	12,379,992	15,092	2,333,101	2,788,722	4,001	1,631,462	1,771,465
166,783	41,137,327	101,120,832	136,544	25,493,331	34,326,718	23,510	11,072,813	14,353,176
163,335	35,036,542	85,584,641	120,930	23,144,139	31,644,790	19,673	9,695,956	13,142,322
3,448	6,100,785	15,536,191	15,614	2,349,192	2,681,928	3,837	1,376,857	1,210,854
鋼骨造 Steel-Backbone			鋼骨鋼筋混凝土造 SteelBar & Ferroconcrete			鋼筋混凝土造 SteelBar Concrete		
戶數 Number of Houses	面積 Area	現值 Value	戶數 Number of Houses	面積 Area	現值 Value	戶數 Number of Houses	面積 Area	現值 Value
5,665	5,535,010.0	13,907,705	294	478,846.9	1,461,409	170,982	42,498,881.4	103,650,795
5,031	4,936,967.5	12,821,229	282	428,601.2	1,307,099	167,410	36,315,279.1	88,225,232
634	598,042.5	1,086,476	12	50,245.7	154,310	3,572	6,183,602.3	15,425,563
6,117	6,110,009.9	15,093,703	336	560,426.7	1,695,823	173,432	43,334,352.8	104,657,412
5,450	5,480,116.8	13,996,703	320	492,446.2	1,472,545	169,557	36,899,780.1	88,811,697
667	629,893.1	1,097,000	16	67,980.5	223,278	3,875	6,434,572.7	15,845,715
6,493	6,596,925.5	16,080,527	373	641,787.6	1,876,293	175,017	43,961,599.6	104,975,138
5,802	5,897,982.7	14,758,768	356	573,836.1	1,656,358	171,082	37,282,972.7	88,486,429
691	698,942.8	1,321,759	17	67,951.5	219,935	3,935	6,678,626.9	16,488,709

表11. 本縣房屋稅稅源(續一)

單位: { 面積: 平方公尺
賦額: 新台幣千元 (一)按房屋構造別及應稅房屋、免稅房屋別分

年 (期) 別 By Year Term	磚 石 造			木 造					
	棟 數 Number of Houses	面 積 Area	現 值 Value	棟 數 Number of Houses	現 值 Value	面 積 Area			
民國90年6月底 End of June 2001	小計 Sub - Total	106,998	11,639,520	5,406,972	9,262	920,286	315,628		
	應稅房屋 Taxable	13,750	2,295,548	1,661,344	960	127,084	80,788		
	免稅房屋 Exempt	93,248	9,343,972	3,745,628	8,302	793,202	234,840		
民國91年6月底 End of June 2002	小計 Sub - Total	106,884	11,737,569	5,424,513	9,150	908,973	308,817		
	應稅房屋 Taxable	14,088	2,336,546	1,692,193	968	123,282	78,407		
	免稅房屋 Exempt	92,796	9,401,023	3,732,320	8,182	785,691	230,410		
民國92年6月底 End of June 2003	小計 Sub - Total	106,695	11,761,609	5,365,730	8,892	886,705	300,784		
	應稅房屋 Taxable	13,934	2,315,843	1,642,422	954	120,237	75,105		
	免稅房屋 Exempt	92,761	9,445,766	3,723,308	7,938	766,468	225,679		
民國93年6月底 End of June 2004	小計 Sub - Total	104,774	11,709,467	5,318,133	8,132	812,279	278,738		
	應稅房屋 Taxable	13,921	2,292,848	1,625,631	944	117,765	74,122		
	免稅房屋 Exempt	90,853	9,416,619	3,692,502	7,188	694,514	204,616		
民國94年6月底 End of June 2005	小計 Sub - Total	100,302	11,534,628	5,264,884	6,675	701,801	254,682		
	應稅房屋 Taxable	13,802	2,291,447	1,620,509	922	107,812	69,756		
	免稅房屋 Exempt	86,500	9,243,181	3,644,375	5,753	593,989	184,926		
民國95年6月底 End of June 2006	小計 Sub - Total	119,945	14,963,436	11,028,764	4,900	595,888	329,433		
	應稅房屋 Taxable	31,083	5,724,709	7,360,913	1,007	194,174	194,588		
	免稅房屋 Exempt	88,862	9,238,727	3,667,851	3,893	401,714	134,845		
民國96年6月底 End of June 2007	小計 Sub - Total	99,681	11,262,536	4,785,471	5,796	591,585	186,163		
	應稅房屋 Taxable	12,526	1,768,501	1,085,983	786	89,216	50,147		
	免稅房屋 Exempt	87,155	9,494,035	3,699,488	5,010	502,369	136,016		
年 (期) 別 By Year Term	加 強 磚 造			預 鑄 混 凝 土 造			啫 咕 石 造		
	戶 數 Number of Houses	面 積 Area	現 值 Value	戶 數 Number of	面 積 Area	現 值 Value	戶 數 Number of	面 積 Area	現 值 Value
民國97年6月底 End of June 2008	小計 Sub - Total	136,863	25,633,981.9	33,996,657	-	-	-	-	-
	應稅房屋 Taxable	120,633	23,220,517.4	31,294,773	-	-	-	-	-
	免稅房屋 Exempt	16,230	2,413,464.5	2,701,884	-	-	-	-	-
民國98年6月底 End of June 2009	小計 Sub - Total	137,179	26,162,610.9	33,752,749	-	-	-	-	-
	應稅房屋 Taxable	120,398	23,701,437.5	31,020,453	-	-	-	-	-
	免稅房屋 Exempt	16,781	2,461,173.4	2,732,296	-	-	-	-	-
民國99年6月底 End of June 2010	小計 Sub - Total	137,076	25,859,254.5	33,354,977	-	-	-	-	-
	應稅房屋 Taxable	119,745	23,323,330.6	30,597,563	-	-	-	-	-
	免稅房屋 Exempt	17,331	2,535,923.9	2,757,414	-	-	-	-	-

資料來源: 根據房屋稅籍表編製。

Table 11. Sources of House Tax(Cont.1)
(I)By House Structure,Taxable House and Exempt House

Unit: { Square of Meter
N.T.\$1,000

土	磚	造	Earthen	Brick				
棟 數	Number of Houses	面 積	Area	現 值	Value			
	13,481		1,058,001		278,361			
	318		81,758		210,828			
	13,163		976,243		67,533			
	13,425		1,055,730		299,019			
	331		84,360		232,573			
	13,094		971,370		66,446			
	13,226		1,046,482		291,273			
	339		89,468		226,011			
	12,887		957,014		65,262			
	9,968		827,515		289,482			
	348		95,061		234,046			
	9,620		732,454		55,436			
	8,379		706,290		281,135			
	335		94,695		232,060			
	8,044		611,595		49,075			
	18,953		1,269,489		76,666			
	274		26,897		6,428			
	18,679		1,242,592		70,238			
	7,672		586,006		38,304			
	126		13,251		2,205			
	7,546		572,755		36,099			
鋼 鐵 造 (未 達 200 平 方 公 尺)Metal(below 200 m ²)		鋼 鐵 造 (200 平 方 公 尺 以 上)Metal(above 200 m ²)		雜 木 以 外				
Mixed		Wood						
戶 數	面 積 Area	現 值 Value	戶 數	面 積 Area	現 值 Value	戶 數	面 積 Area	現 值 Value
Number of Houses			Number of Houses			Number of Houses		
15,095	4,897,252.6	3,502,376	8,774	6,452,630.8	11,135,886	114	21,962.9	10,601
11,697	4,090,808.0	3,076,896	8,225	5,868,467.3	10,351,633	39	6,187.9	3,838
3,398	806,444.6	425,480	549	584,163.5	784,253	75	15,775.0	6,763
15,412	5,020,436.1	3,542,717	8,985	6,754,533.2	11,465,100	117	22,720.0	11,073
11,886	4,182,405.1	3,096,969	8,430	6,167,293.4	10,653,198	38	6,513.0	4,254
3,526	838,031.0	445,748	555	587,239.8	811,902	79	16,207.0	6,819
15,666	5,107,780.4	3,554,060	9,216	7,015,150.7	11,715,867	117	22,442.1	10,707
12,005	4,225,455.3	3,091,744	8,648	6,399,665.9	10,884,854	35	5,733.3	3,609
3,661	882,325.1	462,316	568	615,484.8	831,013	82	16,708.8	7,098

表11. 本縣房屋稅稅源 (續二)

單位: { 面積: 平方公尺
賦額: 新台幣千元 (一)按房屋構造別及應稅房屋、免稅房屋別分

年 (期) 別 By Year Term	卵 石 混 凝 土 造 Concrete& Pebble			
	棟數 of Number of Houses	面 積 Area	現 值 Value	現 值 Value
民國90年6月底 End of June 2001	小計 Sub - Total	2	98	22
	應稅房屋 Taxable	2	94	19
	免稅房屋 Exempt	—	4	3
民國91年6月底 End of June 2002	小計 Sub - Total	2	139	52
	應稅房屋 Taxable	2	135	49
	免稅房屋 Exempt	—	4	3
民國92年6月底 End of June 2003	小計 Sub - Total	2	139	51
	應稅房屋 Taxable	2	135	48
	免稅房屋 Exempt	—	4	3
民國93年6月底 End of June 2004	小計 Sub - Total	3	539	626
	應稅房屋 Taxable	2	135	47
	免稅房屋 Exempt	1	404	579
民國94年6月底 End of June 2005	小計 Sub - Total	3	552	537
	應稅房屋 Taxable	2	135	47
	免稅房屋 Exempt	1	417	490
民國95年6月底 End of June 2006	小計 Sub - Total	2	459	593
	應稅房屋 Taxable	1	45	14
	免稅房屋 Exempt	1	414	579
民國96年6月底 End of June 2007	小計 Sub - Total	1	46	14
	應稅房屋 Taxable	1	46	14
	免稅房屋 Exempt	—	—	—

年 (期) 別 By Year Term	雜 木 Wood			卵石混凝土造 Concrete& Pebble			磚 石 造 Brick			
	戶數 Number of Houses	面 積 Area	現 值 Value	戶數 Number of Houses	面 積 Area	現 值 Value	戶數 Number of Houses	面 積 Area	現 值 Value	
民國97年6月底 End of June 2008	小計 Sub - Total	5,666	567,568.1	172,489	1	45.6	13	99,644	11,291,632.2	4,914,977
	應稅房屋 Taxable	734	79,703.0	43,531	1	45.6	13	12,361	1,777,522.4	1,092,878
	免稅房屋 Exempt	4,932	487,865.1	128,958	—	—	—	87,283	9,514,109.8	3,822,099
民國98年6月底 End of June 2009	小計 Sub - Total	5,637	565,890.3	172,040	—	—	—	99,688	11,356,389.3	5,103,040
	應稅房屋 Taxable	723	79,625.7	43,616	—	—	—	12,272	1,784,129.1	1,095,530
	免稅房屋 Exempt	4,914	486,264.6	128,424	—	—	—	87,416	9,572,260.2	4,007,510
民國99年6月底 End of June 2010	小計 Sub - Total	5,602	560,689.0	167,949	—	—	—	99,599	11,368,729.5	5,052,172
	應稅房屋 Taxable	696	75,199.9	39,991	—	—	—	11,974	1,762,686.5	1,077,460
	免稅房屋 Exempt	4,906	485,489.1	127,958	—	—	—	87,625	9,606,043.0	3,974,712

資料來源: 根據房屋稅籍表編製。

Table 11. Sources of House Tax(Cont.2)
(I)By House Structure,Taxable House and Exempt House

Unit: { Square of Meter
N.T.\$1,000

土 磚 混 合 造			竹			造 冷 氣 機		
Earth & Brick			Bamboo			Air Conditioner		
戶 數 Number of Houses	面 積 Area	現 值 Value	戶 數 Number of Houses	面 積 Area	現 值 Value	戶 數 Number of Houses	面 積 Area	現 值 Value
—	—	—	24,719	1,524,731	80,554	—	—	—
—	—	—	157	22,941	12,373	—	—	—
—	—	—	24,562	1,501,790	68,181	—	—	—
—	—	—	24,664	1,522,383	79,487	—	—	—
—	—	—	161	22,583	11,946	—	—	—
—	—	—	24,503	1,499,800	67,541	—	—	—
—	—	—	22,851	1,415,959	75,176	—	—	—
—	—	—	160	22,146	11,495	—	—	—
—	—	—	22,691	1,393,813	63,681	—	—	—
—	—	—	18,808	1,177,011	67,410	—	—	—
—	—	—	155	22,222	11,124	—	—	—
—	—	—	18,653	1,154,789	56,286	—	—	—
—	—	—	17,318	1,071,513	61,871	—	—	—
—	—	—	156	22,321	11,587	—	—	—
—	—	—	17,162	1,049,192	50,284	—	—	—
—	—	—	6,482	466,474	30,471	—	—	—
—	—	—	129	14,041	3,347	—	—	—
—	—	—	6,353	452,433	27,124	—	—	—
—	—	—	18,629	1,212,550	56,265	—	—	—
—	—	—	158	17,927	2,422	—	—	—
—	—	—	18,471	1,194,623	53,843	—	—	—

土 磚 混 合 造			竹			造 冷 氣 機		
Earth & Brick			Bamboo			Air Conditioner		
戶 數 Number of Houses	面 積 Area	現 值 Value	戶 數 Number of Houses	面 積 Area	現 值 Value	戶 數 Number of Houses	面 積 Area	現 值 Value
16	2,101.6	226	18,575	1,208,735.4	55,660	—	—	—
5	230.8	38	153	17,628.4	2,335	—	—	—
11	1,870.8	188	18,422	1,191,107.0	53,325	—	—	—
16	2,101.6	217	18,529	1,206,245.4	55,751	—	—	—
6	270.3	53	144	17,340.8	2,732	—	—	—
10	1,831.3	164	18,385	1,188,904.6	53,019	—	—	—
15	2,010.2	197	18,505	1,204,309.1	55,305	—	—	—
4	139.4	24	139	17,072.9	2,560	—	—	—
11	1,870.8	173	18,366	1,187,236.2	52,745	—	—	—

表11.本縣房屋稅稅源(續三)

單位: { 面積: 平方公尺
賦額: 新台幣千元

(一)按房屋構造別及應稅房屋、免稅房屋別分

年 (期) 別 By Year Term	升降機			純土造			
	Elevator			Earth			
	戶數 Number of Houses	面積 Area	現值 Value	戶數 Number of Houses	面積 Area	現值 Value	
民國90年6月底 End of June 2001	小計 Sub - Total	-	-	-	-	-	
	應稅房屋 Taxable	-	-	-	-	-	
	免稅房屋 Exempt	-	-	-	-	-	
民國91年6月底 End of June 2002	小計 Sub - Total	-	-	-	-	-	
	應稅房屋 Taxable	-	-	-	-	-	
	免稅房屋 Exempt	-	-	-	-	-	
民國92年6月底 End of June 2003	小計 Sub - Total	-	-	-	-	-	
	應稅房屋 Taxable	-	-	-	-	-	
	免稅房屋 Exempt	-	-	-	-	-	
民國93年6月底 End of June 2004	小計 Sub - Total	-	-	-	-	-	
	應稅房屋 Taxable	-	-	-	-	-	
	免稅房屋 Exempt	-	-	-	-	-	
民國94年6月底 End of June 2005	小計 Sub - Total	-	-	-	-	-	
	應稅房屋 Taxable	-	-	-	-	-	
	免稅房屋 Exempt	-	-	-	-	-	
民國95年6月底 End of June 2006	小計 Sub - Total	-	-	-	-	-	
	應稅房屋 Taxable	-	-	-	-	-	
	免稅房屋 Exempt	-	-	-	-	-	
民國96年6月底 End of June 2007	小計 Sub - Total	-	-	-	-	-	
	應稅房屋 Taxable	-	-	-	-	-	
	免稅房屋 Exempt	-	-	-	-	-	
年 (期) 別 By Year Term	升降機			純土造			
	Elevator			Earth			
	戶數 Number of Houses	面積 Area	現值 Value	戶數 Number of Houses	面積 Area	現值 Value	
民國97年6月底 End of June 2008	小計 Sub - Total	6	-	1,890	7,639	583,355.0	37,568
	應稅房屋 Taxable	-	-	-	119	12,735.2	2,000
	免稅房屋 Exempt	6	-	1,890	7,520	570,619.8	35,568
民國98年6月底 End of June 2009	小計 Sub - Total	6	-	1,757	7,621	582,846.6	37,447
	應稅房屋 Taxable	-	-	-	115	12,400.1	2,075
	免稅房屋 Exempt	6	-	1,757	7,506	570,446.5	35,372
民國99年6月底 End of June 2010	小計 Sub - Total	7	-	3,274	7,614	582,409.6	37,211
	應稅房屋 Taxable	-	-	-	114	12,601.7	2,062
	免稅房屋 Exempt	7	-	3,274	7,500	569,807.9	35,149

資料來源:根據房屋稅籍表編製。

表11. 本縣房屋稅稅源(續四)
 單位: { 面積: 平方公尺
 賦額: 新台幣千元 } (二) 按房屋使用別分

年 (期) 別 By Year Term	總 計 Grand Total			應	
	合 計 Total	公 有 Public	私 有 Private	小 計 Sub-Total	
民國90年6月底 End of June 2001	棟數 Number of Houses	461,762	1,608	460,154	302,681
	面 積 Area	86,204,670	1,523,387	84,681,283	64,966,763
	現 值 Value	152,200,168	3,670,517	148,529,651	130,510,107
民國91年6月底 End of June 2002	棟數 Number of Houses	465,689	1,867	463,822	307,033
	面 積 Area	88,678,797	1,792,895	86,885,902	67,115,799
	現 值 Value	156,011,438	4,355,095	151,656,343	133,970,162
民國92年6月底 End of June 2003	棟數 Number of Houses	466,325	2,080	464,245	309,084
	面 積 Area	90,257,115	2,088,108	88,169,007	68,316,338
	現 值 Value	157,996,783	4,930,335	153,066,448	135,024,593
民國93年6月底 End of June 2004	棟數 Number of Houses	459,694	2,157	457,537	311,967
	面 積 Area	91,742,992	2,162,243	89,580,749	70,051,551
	現 值 Value	160,978,390	5,067,461	155,910,929	137,758,685
民國94年6月底 End of June 2005	棟數 Number of Houses	454,237	2,282	451,955	314,568
	面 積 Area	92,996,414	2,272,983	90,723,431	71,500,314
	現 值 Value	163,176,861	5,282,258	157,894,603	139,559,253
民國95年6月底 End of June 2006	棟數 Number of Houses	462,974	2,374	460,600	320,800
	面 積 Area	96,637,220	2,363,930	94,273,290	73,814,066
	現 值 Value	170,759,856	5,449,901	165,309,955	143,616,344
民國96年6月底 End of June 2007	棟數 Number of Houses	465,080	3,619	461,461	323,353
	面 積 Area	97,115,071	3,669,317	93,445,754	74,854,785
	現 值 Value	169,758,730	8,231,194	161,527,536	144,909,988
年 (期) 別 By Year Term	總 計 Total			應	
	合 計 Total	公 有 Public	私 有 Private	小 計 Sub-Total	
民國97年6月底 End of June 2008	戶數 Number of Houses	470,424	3,616	466,808	327,761
	面 積 Area	99,620,504.7	3,740,399	95,880,105.6	77,171,138.6
	現 值 Value	174,061,569	8,253,802	165,807,767	149,336,687
民國98年6月底 End of June 2009	戶數 Number of Houses	474,171	3,614	470,557	330,408
	面 積 Area	102,132,910.8	3,742,489.4	98,390,421.4	79,246,688.4
	現 值 Value	176,800,729	8,213,862	168,586,867	151,315,358
民國99年6月底 End of June 2010	戶數 Number of Houses	476,394	3,604	472,790	331,667
	面 積 Area	103,378,947.5	3,740,264.9	99,638,682.6	79,998,321.6
	現 值 Value	178,082,250	8,144,412	169,937,838	151,696,517

資料來源: 根據房屋稅籍表編製。

Table 11. Sources of House Tax(Cont.4)
(II) By House Use

Unit : { Square of Meter
N.T.\$1,000

稅 房 屋 Taxable				免 稅 房 屋 Exempt		
住 家 用 Residence		非住家用 Non-Residence		小 計 Sub- Total	公 有 Private	私 有 Private
公 有 Public	私 有 Private	公 有 Public	私 有 Private			
60	262,629	170	39,822	159,081	1,378	157,703
15,660	45,572,357	128,652	19,250,094	21,237,907	1,379,075	19,858,832
26,206	95,998,374	269,064	34,216,463	21,690,061	3,375,247	18,314,814
60	265,374	172	41,427	158,656	1,635	157,021
15,203	46,853,983	127,559	20,119,054	21,562,998	1,650,133	19,912,865
23,883	97,715,985	266,350	35,963,944	22,041,276	4,064,862	17,976,414
55	267,164	160	41,705	157,241	1,865	155,376
18,010	47,689,700	127,952	20,480,676	21,940,777	1,942,146	19,998,631
23,769	98,350,017	224,990	36,425,817	22,972,190	4,681,576	18,290,614
72	269,341	161	42,393	147,727	1,924	145,803
21,031	48,574,941	138,629	21,316,950	21,691,441	2,002,583	19,688,858
29,868	99,224,339	262,384	38,242,094	23,219,705	4,775,209	18,444,496
71	271,589	166	42,742	139,669	2,045	137,624
21,363	49,329,165	143,055	22,006,731	21,496,100	2,108,565	19,387,535
31,444	99,794,967	267,668	39,465,174	23,617,608	4,983,146	18,634,462
151	283,986	155	36,508	142,174	2,068	140,106
30,391	50,558,090	159,030	23,066,555	22,823,154	2,174,509	20,648,645
69,496	101,542,394	291,223	41,713,231	27,143,512	5,089,182	22,054,330
130	279,785	182	43,256	141,727	3,307	138,420
30,287	51,279,410	164,491	23,380,597	22,260,286	3,474,539	18,785,747
68,037	102,306,577	298,921	42,236,453	24,848,742	7,864,236	16,984,506

稅 房 屋 Taxable						
住 家 用 Residence		營 業 用		非 住 家 非 營 業 用		住 家
公 有 Public	私 有 Private	公 有 Public	私 有 Private	公 有 Public	私 有 Private	公 有 Public
72	283,224	152	35,702	30	6,236	—
21,859.0	52,346,404.4	83,775.8	15,026,535.2	51,150.4	3,580,674.3	—
34,747	103,589,936	171,103	25,068,826	82,122	7,991,810	—
113	285,019	153	35,977	39	6,728	—
27,691.7	53,423,698.5	82,047.8	15,530,174.3	56,892.0	3,854,771.6	—
57,556	103,937,867	166,880	25,739,639	98,362	8,420,479	—
116	286,090	151	35,820	42	7,043	—
28,227.4	53,650,997.5	78,503.9	15,894,156.2	59,905.7	3,801,923.7	—
58,515	104,042,434	159,722	25,950,233	104,807	7,808,021	—

表11. 本縣房屋稅稅源 (續五)

單位: { 面積: 平方公尺
賦額: 新台幣千元

(二) 按 房 屋 使 用 別 分

年 (期) 別 By Year Term		減 半 營 業 用 減 半		非 住 家	
		私 有 Private	公 有 Public	私 有 Private	公 有 Public
民國90年6月底 End of June 2001	棟數 Number of Houses	—	—	—	—
	面積 Area	—	—	—	—
	現值 Value	—	—	—	—
民國91年6月底 End of June 2002	棟數 Number of Houses	—	—	—	—
	面積 Area	—	—	—	—
	現值 Value	—	—	—	—
民國92年6月底 End of June 2003	棟數 Number of Houses	—	—	—	—
	面積 Area	—	—	—	—
	現值 Value	—	—	—	—
民國93年6月底 End of June 2004	棟數 Number of Houses	—	—	—	—
	面積 Area	—	—	—	—
	現值 Value	—	—	—	—
民國94年6月底 End of June 2005	棟數 Number of Houses	—	—	—	—
	面積 Area	—	—	—	—
	現值 Value	—	—	—	—
民國95年6月底 End of June 2006	棟數 Number of Houses	—	—	—	—
	面積 Area	—	—	—	—
	現值 Value	—	—	—	—
民國96年6月底 End of June 2007	棟數 Number of Houses	—	—	—	—
	面積 Area	—	—	—	—
	現值 Value	—	—	—	—
年 (期) 別 By Year Term		減 半 營 業 用 減 半		非 住 家	
		私 有 Private	公 有 Public	私 有 Private	公 有 Public
民國97年6月底 End of June 2008	戶數 Number of Houses	9	9	2,316	—
	面積 Area	3,092.0	34,113.2	6,011,753.5	—
	現值 Value	4,446	43,126	12,330,330	—
民國98年6月底 End of June 2009	戶數 Number of Houses	11	9	2,346	—
	面積 Area	3,460.4	34,113.2	6,218,265.0	—
	現值 Value	4,551	42,481	12,824,481	—
民國99年6月底 End of June 2010	戶數 Number of Houses	12	9	2,352	2
	面積 Area	3,679.5	34,603.2	6,418,626.7	1,181.8
	現值 Value	4,694	42,907	13,487,154	593

資料來源: 根據房屋稅籍表編製。

表11.本縣房屋稅稅源(續六)

單位: { 面積: 平方公尺
賦額: 新台幣千元

(三)按房屋構造別公有私有別分

年 (期) 別 By Year Term	合 計 Total			鋼骨混凝土造 Ferroconcrete			
	棟 數 Number of Houses	面 積 Area	現 值 Value	棟 數 Number of Houses	面 積 Area	現 值 Value	
民國90年6月底 End of June 2001	小計 Sub - Total	461,762	86,204,670	152,200,168	3,521	2,464,168	6,915,546
	公 有 Public	1,608	1,523,387	3,670,517	10	52,978	176,092
	私 有 Private	460,154	84,681,283	148,529,651	3,511	2,411,190	6,739,454
民國91年6月底 End of June 2002	小計 Sub - Total	465,689	88,678,797	156,011,438	4,022	2,818,301	7,855,525
	公 有 Public	1,867	1,792,895	4,355,095	11	53,219	174,771
	私 有 Private	463,822	86,885,902	151,656,343	4,011	2,765,082	7,680,754
民國92年6月底 End of June 2003	小計 Sub - Total	466,325	90,257,115	157,996,783	4,387	3,093,458	8,458,709
	公 有 Public	2,080	2,088,108	4,930,335	14	56,394	181,575
	私 有 Private	464,245	88,169,007	153,066,448	4,373	3,037,064	8,277,134
民國93年6月底 End of June 2004	小計 Sub - Total	458,704	91,742,992	160,977,836	4,853	3,617,354	9,843,808
	公 有 Public	1,167	2,162,243	5,067,461	18	62,269	211,711
	私 有 Private	457,537	89,580,749	155,910,375	4,835	3,555,085	9,632,097
民國94年6月底 End of June 2005	小計 Sub - Total	454,237	92,996,414	163,176,861	5,274	4,031,579	10,797,215
	公 有 Public	2,282	2,272,983	5,282,258	21	63,719	213,721
	私 有 Private	451,955	90,723,431	157,894,603	5,253	3,967,860	10,583,494
民國95年6月底 End of June 2006	小計 Sub - Total	462,974	96,637,220	170,759,856	5,304	4,467,796	11,022,216
	公 有 Public	2,374	2,363,930	5,449,901	29	70,957	206,492
	私 有 Private	460,600	94,273,290	165,309,955	5,275	4,396,839	10,815,724
民國96年6月底 End of June 2007	小計 Sub - Total	465,080	97,118,071	169,758,730	6,458	5,758,877	14,890,494
	公 有 Public	3,619	3,669,317	8,231,194	50	99,658	316,271
	私 有 Private	461,461	93,448,754	161,527,536	6,408	5,659,219	14,574,223
年 (期) 別 By Year Term	總 計 Total			鋼骨混凝土造 Ferroconcrete			
	戶 數 Number of Houses	面 積 Area	現 值 Value	戶 數 Number of Houses	面 積 Area	現 值 Value	
民國97年6月底 End of June 2008	小計 Sub - Total	470,424	99,620,504.7	174,061,569.0	1,089	448,500.3	1,213,222
	公 有 Public	3,616	3,740,399.1	8,253,802.0	4	8,635.0	27,725
	私 有 Private	466,808	95,880,105.6	165,807,767.0	1,085	439,865.3	1,185,497
民國98年6月底 End of June 2009	小計 Sub - Total	474,171	102,132,910.8	176,800,729.0	1,095	454,348.0	1,211,814
	公 有 Public	3,614	3,742,489.4	8,213,861.0	4	8,635.0	27,388
	私 有 Private	470,557	98,390,421.4	168,586,868.0	1,091	445,713.0	1,184,426
民國99年6月底 End of June 2010	小計 Sub - Total	476,394	103,378,947.5	178,082,250.0	1,092	455,859.7	1,198,292
	公 有 Public	3,604	3,740,264.9	8,144,412.0	4	8,635.0	27,050
	私 有 Private	472,790	99,638,682.6	169,937,838.0	1,088	447,224.7	1,171,242

Table 11. Sources of House Tax(Cont.6)
(III) By House Structure, Public and Private

Unit : { Square of Meter
N.T.\$1,000

鋼筋混凝土及預鑄造 Concrete & Reinforced Prefabricated			鋼筋混凝土加強磚造 Ferroconcrete Brick			鋼 鐵 造 Metal		
棟 Number of Houses	面積 Area	現值 Value	棟 Number of Houses	面積 Area	現值 Value	棟 Number of Houses	面積 Area	現值 Value
144,525	34,887,925	90,377,344	142,738	27,120,210	39,907,983	16,516	6,589,731	8,917,758
793	1,076,846	2,930,159	372	246,883	464,420	26	29,231	31,100
143,732	33,811,079	87,447,185	142,366	26,873,327	39,443,563	16,490	6,560,500	8,886,658
147,161	36,252,088	92,756,959	143,308	27,515,307	40,117,335	17,073	6,868,307	9,169,731
938	1,278,444	3,534,123	432	285,090	527,201	29	30,057	31,513
146,223	34,973,644	89,222,836	142,876	27,230,217	39,590,134	17,044	6,838,250	9,138,218
148,953	37,140,930	94,074,004	143,823	27,839,894	40,094,369	17,496	7,071,939	9,336,687
1,061	1,501,024	4,050,405	471	313,935	563,356	34	34,416	33,340
147,892	35,639,906	90,023,599	143,352	27,525,959	39,531,013	17,462	7,037,523	9,303,347
150,237	38,191,752	95,620,913	144,106	28,067,633	39,933,320	17,823	7,339,442	9,625,970
118	1,557,484	4,152,064	482	320,525	567,551	35	34,713	33,374
150,119	36,634,268	91,468,849	143,624	27,747,108	39,365,769	17,788	7,304,729	9,592,596
153,924	39,134,127	96,994,284	144,230	28,229,195	39,671,589	18,132	7,586,729	9,850,564
1,134	1,648,589	4,358,163	507	329,708	569,616	35	34,122	32,710
152,790	37,485,538	92,636,121	143,723	27,899,487	39,101,973	18,097	7,552,607	9,817,854
110,970	29,978,983	70,877,472	113,296	21,255,861	30,475,853	60,584	19,287,878	29,808,822
876	1,503,257	3,653,335	505	310,872	477,731	47	41,749	77,812
110,094	28,475,726	67,224,137	112,791	20,944,989	29,998,122	60,537	19,246,129	29,731,010
166,783	41,137,327	101,120,832	136,544	25,493,331	34,326,718	23,510	11,072,813	14,353,176
1,653	2,789,861	7,122,979	769	409,856	549,214	68	60,074	108,763
165,130	38,347,466	93,997,853	135,775	25,083,475	33,777,504	23,442	11,012,739	14,244,413
鋼骨造 Ferroconcrete			鋼骨鋼筋混凝土造 Concrete & Reinforced Prefabricated			鋼筋混凝土造 Ferroconcrete Brick		
戶 Number of Houses	面積 Area	現值 Value	戶 Number of Houses	面積 Area	現值 Value	戶 Number of Houses	面積 Area	現值 Value
5,665	5,535,010.0	13,907,705	294	478,846.9	1,461,409	170,982	42,498,881.4	103,650,797
37	49,409.9	155,016	7	38,554.9	118,750	1,628	2,841,146.2	7,146,498
5,628	5,485,600.1	13,752,689	287	440,292.0	1,342,659	169,354	39,657,735.2	96,504,299
6,117	6,110,009.9	15,093,703	336	560,426.7	1,695,823	173,432	43,334,352.8	104,657,412
39	49,896.3	154,091	8	42,908.4	131,921	1,625	2,859,209.8	7,120,542
6,078	6,060,113.6	14,939,612	328	517,518.3	1,563,902	171,807	40,475,143.0	97,536,870
6,493	6,596,925.5	16,080,527	373	641,787.6	1,876,293	175,017	43,961,599.6	104,975,138
39	49,896.3	152,190	9	48,109.7	145,673	1,628	2,862,803.4	7,061,356
6,454	6,547,029.2	15,928,337	364	593,677.9	1,730,620	173,389	41,098,796.2	97,913,782

表11. 本縣房屋稅稅源 (續七)

單位: { 面積: 平方公尺
賦額: 新台幣千元

(三) 按房屋構造別公有私有別分

年 (期) 別 By Year Term	磚 石 造 Brick			卵石混凝土造 Concrete & Pebble			木 造 Wood			
	棟 數 Number of Houses	面 積 Area	現 值 Value	棟 數 Number of	面 積 Area	現 值 Value	棟 數 Number of Houses	面 積 Area	現 值 Value	
民國90年6月底 End of June 2001	小計 Sub - Total	106,998	11,639,520	5,406,972	2	98	22	9,262	920,286	315,628
	公 有 Public	187	66,990	44,524	—	—	—	211	48,285	23,951
	私 有 Private	106,811	11,572,530	5,362,448	2	98	22	9,051	872,001	291,677
民國91年6月底 End of June 2002	小計 Sub - Total	106,884	11,737,569	5,424,513	2	139	52	9,150	908,973	308,817
	公 有 Public	226	87,362	54,492	—	—	—	220	56,150	32,525
	私 有 Private	106,658	11,650,207	5,370,021	2	139	52	8,930	852,823	276,292
民國92年6月底 End of June 2003	小計 Sub - Total	106,695	11,761,609	5,365,730	2	139	51	8,892	886,705	300,784
	公 有 Public	254	109,345	64,250	—	—	—	234	70,388	36,943
	私 有 Private	106,441	11,652,264	5,301,480	2	139	51	8,658	816,317	263,841
民國93年6月底 End of June 2004	小計 Sub - Total	104,774	11,709,467	5,318,133	3	539	62	8,132	812,279	278,738
	公 有 Public	275	114,978	66,269	—	—	—	227	69,385	36,003
	私 有 Private	104,499	11,594,489	5,251,864	3	539	62	7,905	742,894	242,735
民國94年6月底 End of June 2005	小計 Sub - Total	100,302	11,534,628	5,264,884	3	552	637	6,675	701,801	254,682
	公 有 Public	331	123,561	71,396	1	413	587	241	69,982	35,584
	私 有 Private	99,971	11,411,067	5,193,488	2	139	50	6,434	631,819	219,098
民國95年6月底 End of June 2006	小計 Sub - Total	119,945	14,963,436	11,028,764	2	459	593	4,900	595,888	329,433
	公 有 Public	364	130,097	70,859	1	414	579	244	51,397	21,792
	私 有 Private	119,581	14,833,339	10,957,905	1	45	14	4,656	544,491	307,641
民國96年6月底 End of June 2007	小計 Sub - Total	99,681	11,262,536	4,785,471	1	46	14	5,796	591,585	186,163
	公 有 Public	589	193,539	96,481	—	—	—	466	106,557	33,454
	私 有 Private	99,092	11,068,997	4,688,990	1	46	14	5,330	485,028	152,709
年 (期) 別 By Year Term	加 強 磚 造 Ferroconcrete Brick			預 鑄 混 凝 土 造 prefabricated Concrete			啫 咕 石 造 Lo-Ko Stone			
	戶 數 Number of Houses	面 積 Area	現 值 Value	戶 數 Number of	面 積 Area	現 值 Value	戶 數 Number of Houses	面 積 Area	現 值 Value	
民國97年6月底 End of June 2008	小計 Sub - Total	136,863	25,633,981.9	33,996,658	—	—	—	—	—	—
	公 有 Public	778	415,438.1	552,751	—	—	—	—	—	—
	私 有 Private	136,085	25,218,543.8	33,443,907	—	—	—	—	—	—
民國98年6月底 End of June 2009	小計 Sub - Total	137,179	26,162,610.9	33,752,749	—	—	—	—	—	—
	公 有 Public	777	394,267.1	529,683	—	—	—	—	—	—
	私 有 Private	136,402	25,768,343.8	33,223,066	—	—	—	—	—	—
民國99年6月底 End of June 2010	小計 Sub - Total	137,076	25,859,254.5	33,354,977	—	—	—	—	—	—
	公 有 Public	773	388,555.7	514,087	—	—	—	—	—	—
	私 有 Private	136,303	25,470,698.8	32,840,890	—	—	—	—	—	—

資料來源: 根據房屋稅籍表編製。

Table 11. Sources of House Tax(Cont.7)
(III) By House Structure, Public and Private

Unit : $\left\{ \begin{array}{l} \text{Square of Meter} \\ \text{N.T. \$1,000} \end{array} \right.$

土 磚 造 Earthen Brick			竹 造 Earthen Brick			雜 木 以 外		
棟 Number of Houses	面積 Area	現值 Value	棟 Number of Houses	面積 Area	現值 Value	棟 Number of Houses	面積 Area	現值 Value
13,481	1,058,001	278,361	24,719	1,524,731	80,554	—	—	—
1	64	27	8	2,110	244	—	—	—
13,480	1,057,937	278,334	24,711	1,522,621	80,310	—	—	—
13,425	1,055,730	299,019	24,664	1,522,383	79,487	—	—	—
1	64	25	10	2,509	445	—	—	—
13,424	1,055,666	298,994	24,654	1,519,874	79,042	—	—	—
13,226	1,046,482	291,273	22,851	1,415,959	75,176	—	—	—
1	64	25	11	2,542	441	—	—	—
13,225	1,046,418	291,248	22,840	1,413,417	74,735	—	—	—
9,968	827,515	289,482	18,808	1,177,011	67,410	—	—	—
1	64	25	11	2,825	464	—	—	—
9,967	827,451	289,457	18,797	1,174,186	66,946	—	—	—
8,379	706,290	281,135	17,318	1,071,513	61,871	—	—	—
1	64	24	11	2,825	457	—	—	—
8,378	706,226	281,111	17,307	1,068,688	61,414	—	—	—
6,482	466,474	30,471	18,953	1,269,489	76,666	—	—	—
—	—	—	17	3,274	620	—	—	—
6,482	466,474	30,471	18,936	1,266,215	76,046	—	—	—
7,672	589,006	38,304	18,629	1,212,550	56,265	—	—	—
4	3,346	2,802	19	6,426	824	—	—	—
7,668	585,660	35,502	18,610	1,206,124	55,441	—	—	—
鋼 鐵 造 (未 達 200 平 方 公 尺) Metal (below 200 m ²)			鋼 鐵 造 (200 平 方 公 尺 以 上) Metal (above 200 m ²)			雜 木 以 外 Mixed Wood		
戶 Number of Houses	面積 Area	現值 Value	戶 Number of Houses	面積 Area	現值 Value	戶 Number of Houses	面積 Area	現值 Value
15,095	4,897,252.6	3,502,376	8,774	6,452,630.8	11,135,887	114	21,962.9	10,601
41	24,517.3	19,445	27	44,837.8	97,811	1	87.6	56
15,054	4,872,735.3	3,482,931	8,747	6,407,793.0	11,038,076	113	21,875.3	10,545
15,412	5,020,436.1	3,542,717	8,985	6,754,533.2	11,465,100	117	22,720.0	11,073
42	25,315.1	19,810	28	45,170.4	96,961	1	87.6	56
15,370	4,995,121.0	3,522,907	8,957	6,709,362.8	11,368,139	116	22,632.4	11,017
15,666	5,107,780.4	3,554,060	9,216	7,015,150.7	11,715,867	117	22,442.1	10,707
45	25,899.0	19,706	28	45,170.4	95,712	1	87.6	56
15,621	5,081,881.4	3,534,354	9,188	6,969,980.3	11,620,155	116	22,354.5	10,651

表11. 本縣房屋稅稅源 (續八)

單位: { 面積: 平方公尺
賦額: 新台幣千元

(三) 按房屋構造別公有私有別分

年 (期) 別 By Year Term	雜 木			卵石混凝土造 Concrete & Pebble		
	棟數 Number of Houses	面積 Area	現 值 Value	棟數 Number of Houses	面積 Area	現 值 Value
民國90年6月底 End of June 2001	小計 Sub - Total	-	-	-	-	-
	公 有 Public	-	-	-	-	-
	私 有 Private	-	-	-	-	-
民國91年6月底 End of June 2002	小計 Sub - Total	-	-	-	-	-
	公 有 Public	-	-	-	-	-
	私 有 Private	-	-	-	-	-
民國92年6月底 End of June 2003	小計 Sub - Total	-	-	-	-	-
	公 有 Public	-	-	-	-	-
	私 有 Private	-	-	-	-	-
民國93年6月底 End of June 2004	小計 Sub - Total	-	-	-	-	-
	公 有 Public	-	-	-	-	-
	私 有 Private	-	-	-	-	-
民國94年6月底 End of June 2005	小計 Sub - Total	-	-	-	-	-
	公 有 Public	-	-	-	-	-
	私 有 Private	-	-	-	-	-
民國95年6月底 End of June 2006	小計 Sub - Total	-	-	-	-	-
	公 有 Public	-	-	-	-	-
	私 有 Private	-	-	-	-	-
民國96年6月底 End of June 2007	小計 Sub - Total	-	-	-	-	-
	公 有 Public	-	-	-	-	-
	私 有 Private	-	-	-	-	-
年 (期) 別 By Year Term	雜 木			卵 石 混 凝 土 造 Concrete & Pebble		
	戶數 Number of Houses	面 積 Area	現 值 Value	戶數 Number of Houses	面 積 Area	現 值 Value
民國97年6月底 End of June 2008	小計 Sub - Total	5,666	567,568.1	172,489	1	45.6
	公 有 Public	470	111,276.2	34,287	-	-
	私 有 Private	5,196	456,291.9	138,202	1	45.6
民國98年6月底 End of June 2009	小計 Sub - Total	5,637	565,890.3	172,040	-	-
	公 有 Public	466	110,877.8	34,032	-	-
	私 有 Private	5,171	455,012.5	138,008	-	-
民國99年6月底 End of June 2010	小計 Sub - Total	5,602	560,689.0	167,949	-	-
	公 有 Public	465	110,738.0	33,878	-	-
	私 有 Private	5,137	449,951.0	134,071	-	-

資料來源: 根據房屋稅籍表編製。

表11. 本縣房屋稅稅源 (續九完)

單位: { 面積: 平方公尺
賦額: 新台幣千元

(三) 按房屋構造別公有私有別分

年 (期) 別 By Year Term	冷 氣 機			升 降 機			純 土 造			
	棟 數 Number of Houses	面 積 Area	現 值 Value	棟 數 Number of Houses	面 積 Area	現 值 Value	棟 數 Number of Houses	面 積 Area	現 值 Value	
民國90年6月底 End of June 2001	小計 Sub - Total	-	-	-	-	-	-	-	-	
	公有 Public	-	-	-	-	-	-	-	-	
	私有 Private	-	-	-	-	-	-	-	-	
民國91年6月底 End of June 2002	小計 Sub - Total	-	-	-	-	-	-	-	-	
	公有 Public	-	-	-	-	-	-	-	-	
	私有 Private	-	-	-	-	-	-	-	-	
民國92年6月底 End of June 2003	小計 Sub - Total	-	-	-	-	-	-	-	-	
	公有 Public	-	-	-	-	-	-	-	-	
	私有 Private	-	-	-	-	-	-	-	-	
民國93年6月底 End of June 2004	小計 Sub - Total	-	-	-	-	-	-	-	-	
	公有 Public	-	-	-	-	-	-	-	-	
	私有 Private	-	-	-	-	-	-	-	-	
民國94年6月底 End of June 2005	小計 Sub - Total	-	-	-	-	-	-	-	-	
	公有 Public	-	-	-	-	-	-	-	-	
	私有 Private	-	-	-	-	-	-	-	-	
民國95年6月底 End of June 2006	小計 Sub - Total	-	-	-	-	-	-	-	-	
	公有 Public	-	-	-	-	-	-	-	-	
	私有 Private	-	-	-	-	-	-	-	-	
民國96年6月底 End of June 2007	小計 Sub - Total	-	-	-	-	-	-	-	-	
	公有 Public	-	-	-	-	-	-	-	-	
	私有 Private	-	-	-	-	-	-	-	-	
年 (期) 別 By Year Term	戶 數 Number of Houses	面 積 Area	現 值 Value	戶 數 Number of Houses	面 積 Area	現 值 Value	戶 數 Number of Houses	面 積 Area	現 值 Value	
民國97年6月底 End of June 2008	小計 Sub - Total	-	-	-	6	-	1,890	7,639	583,355.0	37,568
	公有 Public	-	-	-	1	-	361	4	3,346.0	2,760
	私有 Private	-	-	-	5	-	1,529	7,635	580,009.0	34,808
民國98年6月底 End of June 2009	小計 Sub - Total	-	-	-	6	-	1,757	7,621	582,846.6	37,447
	公有 Public	-	-	-	1	-	316	4	3,346.0	2,718
	私有 Private	-	-	-	5	-	1,441	7,617	579,500.6	34,729
民國99年6月底 End of June 2010	小計 Sub - Total	-	-	-	7	-	3,274	7,614	582,409.6	37,211
	公有 Public	-	-	-	1	-	271	4	3,346.0	2,677
	私有 Private	-	-	-	6	-	3,003	7,610	579,063.6	34,534

資料來源: 根據房屋稅籍表編製。

表12. 本縣使用牌照稅稅源

單位：輛

會計年度別 Fiscal Year	總計		小客車		大客車	
	Total		Small Passenger Vehicles		Large Passenger Vehicles	
	應稅 Taxable	免稅Exempt	應稅 Taxable	免稅Exempt	應稅 Taxable	免稅Exempt
民國 90 年底 FY2001	352,465	5,911	277,118	5,870	1,060	21
民國 91 年底 FY2002	365,790	7,041	288,299	6,821	1,132	20
民國 92 年底 FY2003	377,468	7,138	296,544	7,029	1,288	24
民國 93 年底 FY2004	396,313	7,881	311,722	7,725	1,464	27
民國 94 年底 FY2005	404,202	7,557	311,972	7,456	7,515	45
民國 95 年底 FY2006	407,466	7,875	317,488	7,713	1,585	45
民國 96 年底 FY2007	408,600	36,184	320,807	34,254	1,579	507
民國 97 年底 FY2008	405,221	37,713	318,436	35,782	1,657	524
民國 98 年底 FY2009	410,918	38,906	325,236	37,174	1,064	396
民國 99 年底 FY2010	415,727	40,375	329,329	38,646	1,037	401

資料來源：根據使用牌照稅稅源統計表編製。

Table 12. Sources of Vehicle License Tax

Unit: Set

貨車 Trucks		農村拼裝車 Flat-bodied Trucks		曳引車 Trailers		機器腳踏車 Motorcycles	
應稅Taxable	免稅Exempt	應稅Taxable	免稅Exempt	應稅Taxable	免稅Exempt	應稅Taxable	免稅Exempt
71,510	20	375	-	2,324	-	78	-
73,575	200	176	-	2,465	-	143	-
76,755	85	2	-	2,610	-	269	-
79,998	128	-	-	2,677	-	452	1
81,299	56	-	-	2,801	-	615	-
84,112	111	-	-	3,378	-	903	6
83,736	1,375	-	-	-	-	2,478	48
83,489	1,381	-	-	-	-	1,639	26
82,724	1,311	-	-	-	-	1,894	25
83,162	1,303	-	-	-	-	2,199	25

表13. 本 縣 契 稅 稅 源

單位：新臺幣千元

會 計 年 度 別 Fiscal Year	合 計			Total
	件 數		Cases	契 價
	合 計 Total	應 稅 Taxable	免 稅 Exempt	Deed Value
民 國 90 年 度 FY2001	8,457	8,457	-	3,648,860
民 國 91 年 度 FY2002	10,167	10,167	-	4,174,000
民 國 92 年 度 FY2003	10,464	10,464	-	4,449,761
民 國 93 年 度 FY2004	11,856	11,856	-	5,311,455
民 國 94 年 度 FY2005	12,122	12,122	-	5,456,922
民 國 95 年 度 FY2006	12,455	12,454	1	5,226,245
民 國 96 年 度 FY2007	11,933	11,930	3	5,333,795
民 國 97 年 度 FY2008	11,748	11,727	21	5,006,185
民 國 98 年 度 FY2009	10,999	10,996	3	4,336,169
民 國 99 年 度 FY2010	11,213	11,010	203	4,651,121
第 一 季 (99年1月-3月) 1St Qua.	2,586	2,466	120	1,018,352
第 二 季 (99年4月-6月) 2nd Qua.	2,910	2,832	78	1,100,640
第 三 季 (99年7月-9月) 3rd Qua.	2,538	2,533	5	1,127,617
第 四 季 (99年10月-12月) 4th Qua.	3,179	3,179	-	1,404,512

資料來源：根據契稅徵收表編製。

附註：契價不包括免稅資料。

Table 13. Sources of Deed Tax

Unit:N.T.\$1,000

買 賣 契			Sale	典 權 契			Mortgage
件 數	Cases	契 價	件 數	Cases	契 價	件 數	契 價
合 計 Total	應 稅 Taxable	免 稅 Exempt	Deed Value	合 計 Total	應 稅 Taxable	免 稅 Exempt	Deed Value
7,224	7,224	-	3,239,694	1	1	-	459
8,748	8,748	-	3,721,614	2	2	-	2,006
8,905	8,905	-	3,998,126	-	-	-	-
10,263	10,263	-	4,814,769	3	3	-	121
10,647	10,647	-	4,990,382	-	-	-	-
10,923	10,923	-	4,759,376	-	-	-	-
10,457	10,454	3	4,866,053	-	-	-	-
9,992	9,971	21	4,484,046	-	-	-	-
9,162	9,159	3	3,800,524	-	-	-	-
9,396	9,194	202	4,120,220	-	-	-	-
2,141	2,022	119	893,501	-	-	-	-
2,465	2,387	78	960,289	-	-	-	-
2,089	2,084	5	996,240	-	-	-	-
2,701	2,701	-	1,270,190	-	-	-	-

表13. 本 縣 契 稅 稅 源(續一完)

單位：新臺幣千元

會 計 年 度 別 Fiscal Year	占 有 契 Staking				贈 與 契 Eonation			
	件 數 Cases			契 價 Deed Value	件 數 Cases			契 價 Deed Value
	合 計 Total	應 稅 Taxable	免 稅 Exempt		合 計 Total	應 稅 Taxable	免 稅 Exempt	
民 國 90 年 度 FY2001	-	-	-	-	1,181	1,181	-	395,395
民 國 91 年 度 FY2002	-	-	-	-	1,344	1,344	-	405,140
民 國 92 年 度 FY2003	-	-	-	-	1,513	1,513	-	437,699
民 國 93 年 度 FY2004	-	-	-	-	1,490	1,490	-	454,303
民 國 94 年 度 FY2005	-	-	-	-	1,396	1,396	-	438,160
民 國 95 年 度 FY2006	-	-	-	-	1,448	1,447	1	434,443
民 國 96 年 度 FY2007	-	-	-	-	1,408	1,408	-	433,091
民 國 97 年 度 FY2008	-	-	-	-	1,616	1,616	-	456,624
民 國 98 年 度 FY2009	-	-	-	-	1,728	1,728	-	502,267
民 國 99 年 度 FY2010	-	-	-	-	1,748	1,747	1	507,361
第 一 季 (99年1月-3月) 1St Qua.	-	-	-	-	431	430	1	120,993
第 二 季 (99年4月-6月) 2nd Qua.	-	-	-	-	430	430	-	132,400
第 三 季 (99年7月-9月) 3rd Qua.	-	-	-	-	425	425	-	128,452
第 四 季 (99年10月-12月) 4th Qua.	-	-	-	-	462	462	-	125,516

資料來源：根據契稅徵收表編製。

附註：契價不包括免稅資料。

Table 13. Sources of Deed Tax(Cont. 1End)

Unit:N.T.\$1,000

Division				Exchange			
契 割			契 價 Deed Value	契 換			契 價 Deed Value
件 數	Cases			件 數	Cases		
合 計 Total	應 稅 Taxable	免 稅 Exempt	合 計 Total	應 稅 Taxable	免 稅 Exempt	合 計 Total	應 稅 Taxable
10	10	-	2,960	41	41	-	10,352
24	24	-	20,769	49	49	-	24,471
20	20	-	3,963	26	26	-	9,973
23	23	-	7,966	77	77	-	34,296
15	15	-	3,926	64	64	-	24,454
18	18	-	4,066	66	66	-	28,360
6	6	-	763	62	62	-	33,888
10	10	-	3,142	130	130	-	62,373
8	8	-	1,289	101	101	-	32,089
2	2	-	314	67	67	-	23,226
2	2	-	314	12	12	-	3,544
-	-	-	-	15	15	-	7,951
-	-	-	-	24	24	-	2,925
-	-	-	-	16	16	-	8,806

表14. 本縣娛樂稅稅源

單位：家(件)數

會計年度別 Fiscal Year	娛樂業					
	合計 Total	電影 Movies	撞球場 Billards Halls	保齡球館 Bowling Alleys	高爾夫球場 Golf Cluds	高爾夫球練習場 Golf Cluds
民國 90 年度 FY2001	798	7	88	13	2	7
民國 91 年度 FY2002	905	7	79	7	2	2

會計年度別 Fiscal Year	娛樂業家數 (家)					
	合計 Total	電影 Movies	撞球場 Billards Halls	保齡球館 Bowling Alleys	高爾夫球場 Golf Cluds	高爾夫球練習場 Golf Cluds
民國 92 年度 FY2003	1,087	7	54	6	3	6
民國 93 年度 FY2004	1,134	7	38	5	2	6
民國 94 年度 FY2005	1,134	7	40	5	2	7
民國 95 年度 FY2006	1,103	7	34	5	2	7
民國 96 年度 FY2007	1,006	7	-	-	2	7
民國 97 年度 FY2008	979	5	-	-	2	7
民國 98 年度 FY2009	969	7	-	-	2	7
民國 99 年度 FY2010	881	7	-	-	2	5
1月 Jan.	921	7	-	-	2	7
2月 Feb.	940	7	-	-	2	7
3月 Mar.	939	7	-	-	2	7
4月 Apr.	900	7	-	-	2	7
5月 May.	902	7	-	-	2	6
6月 June	891	7	-	-	2	6
7月 July	856	7	-	-	2	5
8月 Aug.	904	7	-	-	2	5
9月 Sept.	869	7	-	-	2	5
10月 Oct.	874	7	-	-	2	5
11月 Nov.	932	7	-	-	2	5
12月 Dec.	881	7	-	-	2	5

資料來源：根據娛樂稅源表編製。

Table 14. Sources of Amusement Tax

Unit : Case

Number of Amusement Place (Case)					售票張數 No. of Tickets	每人平均娛樂次數 Average of Per Capita
舞廳舞場 Dancing Hall	電子遊戲機 Electric Toys	K.T.V M.T.V	其他 Other	臨時公演 Temp Public Shows		
5	218	183	266	9	80,420	0.06
4	294	196	311	3	103,640	0.08

Number of Amusement Place (Case)					
舞廳舞場 Dancing Hall	電子遊戲機 Electric Toys	有節目餐飲業 Entertainment	視聽視唱業 K.T.V & M.T.V	其他 Other	臨時公演 Temp Public Shows
6	289	-	290	421	5
5	309	-	337	419	6
8	345	-	360	354	6
6	336	-	355	338	13
6	267	-	348	365	4
5	220	-	379	356	5
5	227	1	388	328	4
4	179	-	375	308	1
5	196	1	372	323	8
5	213	-	384	320	2
5	222	-	380	310	6
5	187	-	381	310	1
5	187	-	382	308	5
5	182	-	378	306	5
5	162	-	372	298	5
5	201	-	381	302	1
5	176	-	362	311	1
4	169	-	371	315	1
4	201	-	397	313	3
4	179	-	375	308	1

肆、稅 率

IV. Tax Rates

肆、稅 率

IV. Tax Rates

表15. 各項稅捐劃解百分率一覽表
Table 15. The Distribution Rate of Current Taxes

庫別 Treasury	中央收入Central		直轄市收入 Municipality		縣(市)收入County(City)				
	國庫 National Treasury	中央統籌 Distribution of Provincial	直轄市庫 City Treasuries	中央統籌 Distribution of Provincial	市庫 Municipality Treasuries	縣、鄉(鎮、市)庫County Township Treasuries			
						小計 Sub- Total	縣庫 County Treasury	縣統籌 Distribut ion of County	鄉(鎮市)庫 Township Treasuries
稅目別 Item of Tax									
一、國稅 National Taxes									
所得稅 Income tax	90	10	—	—	—	—	—	—	—
遺產及贈與稅 Estate And Gift Tax	20	—	50	50	—	80	—	—	80
關稅 Customs Duties	100	—	—	—	—	—	—	—	—
營業稅 Business Tax	60	40	—	—	—	—	—	—	—
貨物稅 Commodity Tax	90	10	10	—	—	—	—	—	—
菸酒稅 Tobacco and Wine Tax	80	20*	20*	—	20*	—	—	—	—
證券交易稅 Securities Transactions Tax	100	—	—	—	—	—	—	—	—
期貨交易稅 Futures Transactions Tax	100	—	—	—	—	—	—	—	—
礦區稅 Mining Lot Tax	100	—	—	—	—	—	—	—	—
二、直轄市及縣(市)稅 Municipal and Prefectural(city) Taxes									
地價稅 Land Value Tax	—	—	100	—	—	100	50	20	30
田賦 Agricultural Land Tax	—	—	100	—	—	100	—	—	100
土地增值稅 Land Value Increment Tax	—	20	100	—	80	80	80	—	—
房屋稅 House Tax	—	—	100	—	100	100	40	20	40
使用牌照稅 Vehicle License Tax	—	—	100	—	100	100	100	—	—
契稅 Deed Tax	—	—	100	—	100	100	—	20	80
印花稅 Stamp Tax	—	—	100	—	100	100	100	—	—
娛樂稅 Amusement Tax	—	—	100	—	100	100	—	—	100
特別稅課 Special Tax	—	—	—	—	—	—	—	—	—

說明：表內分配百分數係依88年1月25日增刪修訂後現行財政收支劃分法填列。

*菸酒稅國庫80%，直轄市及縣市合計20%，其中18%按人口比例分配直轄市及臺灣省各縣市，2%按人口比例分配福建省金門、連江兩縣(需俟菸酒專賣完成改制始能適用)。

中華民國88年1月25日公布修正

表 16.各項稅捐現行稅率表
 Tabe 16. Current Tax Rates for Taxation

(一) 地 價 稅

稅 目	課 課 徵 標 的 及 稅 率	
地	一、 都市土地之自用住宅用地面積在三公畝以內或非都市土地面積未超過七公畝部份，按申報地價數額千分之二徵收。 二、 工業用地或工廠用地按申報地價數額千分之十徵收。 三、 都市計畫公共設施保留地仍為建築使用者，除自用住宅用地依自用住宅用地稅率課徵外統按申報地價數額千分之六徵收。(公共設施保留地在保留期間未作任何使用並與使用中之土地隔離者，免徵地價稅)。 四、 公有土地按申報地價千分之十課徵。 五、 土地所有權人的地價總額未超過累進起點地價時，其地價稅按其申報地價數額千分之十徵收，超過累進起點時按下列規定累進稅率課徵：	
	土 地 類 別	稅 率
價 稅	自用住宅用地	2 ‰
	公共設施保留地	6 ‰
	工業用地	10 ‰
	公有土地	10 ‰
	私有一般土地(一級) 地價總額未超過累進起點地價	10 ‰
	私有一般土地(二級) 超過累進起點地價未達五倍就其超過部份	15 ‰
	私有一般土地(三級) 超過累進起點地價五倍至十倍就其超過部份	25 ‰
	私有一般土地(四級) 超過累進起點地價十倍至十五倍就其超過部份	35 ‰
	私有一般土地(五級) 超過累進起點地價十五倍至二十倍就其超過部份	45 ‰
私有一般土地(六級) 超過累進起點地價二十倍就其超過部份	55 ‰	

表 16.各項稅捐現行稅率表(續一)

Table 16. Current Tax Rates for Taxation(Cont.1)
(二) 土地增值稅

目稅	課徵標的及稅率
土地增值稅	<p>一般土地稅率：按下列方式計算：</p>
	<p>第一級 應徵稅額=土地漲價總數額【超過原規定地價或前次移轉時申報現值（按臺灣地區消費者物價總指數調整後）未達百分之一百者】×稅率（20%）</p>
	<p>第二級 應徵稅額=土地漲價總數額【超過原規定地價或前次移轉時申報現值（按臺灣地區消費者物價總指數調整後）在百分之一百以上未達百分之二百者】×【稅率（30%）-[(30%-20%)×減徵率]】-累進差額（按臺灣地區消費者物價總指數調整後之原規定地價或前次移轉現值×A） 註：<u>持有土地年限未超過20年者，無減徵，A為0.10</u> <u>持有土地年限超過20年以上者，減徵率為20%，A為0.08</u> <u>持有土地年限超過30年以上者，減徵率為30%，A為0.07</u> <u>持有土地年限超過40年以上者，減徵率為40%，A為0.06</u></p>
	<p>第三級 應徵稅額=土地漲價總數額【超過原規定地價或前次移轉時申報現值（按臺灣地區消費者物價總指數調整後）在百分之二百以上者】×【稅率（40%）-[(40%-20%)×減徵率]】-累進差額（按臺灣地區消費者物價總指數調整後之原規定地價或前次移轉現值×B） 註：<u>持有土地年限未超過20年者，無減徵，B為0.30</u> <u>持有土地年限超過20年以上者，減徵率為20%，B為0.24</u> <u>持有土地年限超過30年以上者，減徵率為30%，B為0.21</u> <u>持有土地年限超過40年以上者，減徵率為40%，B為0.18</u></p>

表 16.各項稅捐現行稅率表(續三)
 Table 16. Current Tax Rates for Taxation(Cont.3)

(三) 房 屋 稅

稅目	課 徵 標 的	稅 率
房 屋 稅	住 家 用 按其房屋現值課徵	1.2%
	非 住 家 用 1.供營業用者按其房屋現值課徵	3%
	2.私人醫院、診所、自由職業事務所及人 民團體等非供營業用者按其房屋現值 課徵	2%
	工廠自有供直接生產者按其房屋現值依營業用稅 率減半課徵	1.5%

附註：住家用稅率 90 年 7 月起調整。

1 6. 各項稅捐現行稅率表(續四)

Table 16. Current Tax Rates for Taxation(Cont.4)

(四) 使用牌照稅

稅目	車輛種類 稅額 汽缸(新台幣元) 總排氣量(立方公分)	小客車(每車乘人座位九人以下者)	
		自用	營業用
使用牌照稅	500 以下	1,620	900
	501 — 600	2,160	1,260
	601 — 1,200	4,320	2,160
	1,201 — 1,800	7,120	3,060
	1,801 — 2,400	11,230	6,480
	2,401 — 3,000	15,210	9,900
	3,001 — 4,200	28,220	16,380
	4,201 — 5,400	46,170	24,300
	5,401 — 6,600	69,690	33,660
6,601 — 7,800	117,000	44,460	
7,801 以上	151,200	56,700	
稅目	車輛種類 稅額 汽缸(新台幣元) 總排氣量(立方公分)	機器腳踏車	
使用牌照稅	150(含150以下)		—
	151 — 250		800
	251 — 500		1,620
	501 — 600		2,160
	601 — 1,200		4,320
	1,201 — 1,800		7,120
1,801 以上		11,230	

表 16.各項稅捐現行稅率表(續五)
 Tab 16. Current Tax Rates for Taxation(Cont.5)
 (四) 使用牌照稅

稅目	車輛種類	大客車 (每車乘人座位在十人以上者)	貨車
	稅額 汽缸(新台幣元) 總排氣量(立方公分)		
使用牌照稅	500 以下	—	900
	501 — 600	1,080	1,080
	601 — 1,200	1,800	1,800
	1,201 — 1,800	2,700	2,700
	1,801 — 2,400	3,600	3,600
	2,401 — 3,000	4,500	4,500
	3,001 — 3600	5,400	5,400
	3,601 — 4,200	6,300	6,300
	4,201 — 4,800	7,200	7,200
	4,801 — 5,400	8,100	8,100
	5,401 — 6,000	9,000	9,000
	6,001 — 6,600	9,900	9,900
	6,601 — 7,200	10,800	10,800
	7,201 — 7,800	11,700	11,700
	7,801 — 8,400	12,600	12,600
	8,401 — 9,000	13,500	13,500
9,001 — 9,600	14,400	14,400	
9,601 — 10,200	15,300	15,300	
10,201 以上	16,200	16,200	

附註：曳引車之稅額按貨車稅額加徵 30%。

表 16.各項稅捐現行稅率表(續六)
 Table 16. Current Tax Rates for Taxation(Cont.6)

(五) 契 稅

稅 目	課 徵 標 的	稅 率	監 證 費 稅 率
契 稅	一、買賣契約	6.0%	—
	二、典權契約	4.0%	—
	三、交換契約	2.0%	—
	四、贈與契約	6.0%	—
	五、分割契約	2.0%	—
	六、占有契約	6.0%	—

(六) 印 花 稅

稅 目	課 徵 標 的	稅 率
印 花 稅	一、(1)銀錢收據	4 ‰
	(2)收受或領還押標金收據	1 ‰
	二、買賣動產契據	新台幣 12 元
	三、承攬契據	1 ‰
	四、典賣、讓受及分割不動產契據	1 ‰

伍、行政組織

V. Political Organization

伍、行政組織

V. Political Organization

表17. 本局暨各分局稽徵區域劃分

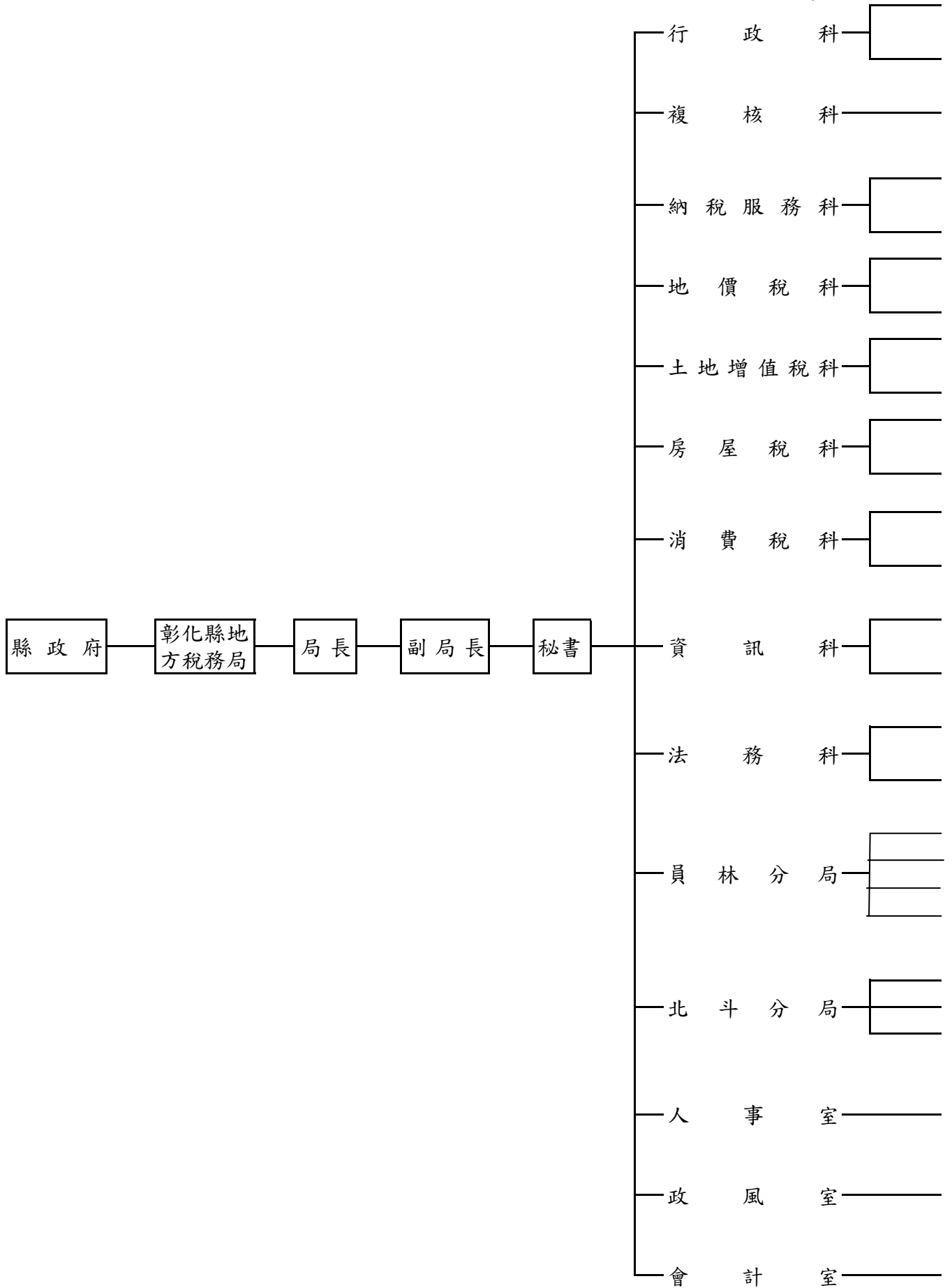
年底別及鄉鎮市別 of Year & Township	面積 (平方公 里) Area (Square Kilometer)	村 里 數 Number of T' suns & Lins
民國 90 年 底 End of 2001	1,074.3960	586
民國 91 年 底 End of 2002	1,074.3960	588
民國 92 年 底 End of 2003	1,074.3960	588
民國 93 年 底 End of 2004	1,074.3960	588
民國 94 年 底 End of 2005	1,074.3960	589
民國 95 年 底 End of 2006	1,074.3960	589
民國 96 年 底 End of 2007	1,074.3960	589
民國 97 年 底 End of 2008	1,074.3960	589
民國 98 年 底 End of 2009	1,074.3800	589
民國 99 年 底 End of 2010	1,074.38	589
總 局 Headquarter	339.10	225
彰化市 Changhua	65.69	73
鹿港鎮 Lugang	39.46	29
和美鎮 Hemei	39.93	32
線西鄉 Siansi	18.09	8
伸港鄉 Shengang	22.33	14
福興鄉 Fusing	49.89	22
秀水鄉 Sioushuei	29.34	14
花壇鄉 Huatan	36.35	18
芬園鄉 Fenyuan	38.02	15
員林分局 Yuanlin Branch	283.27	211
員林鎮 Yuanlin	40.04	41
溪湖鎮 Sihu	32.06	25
田中鎮 Tianjhong	34.61	22
大村鄉 Dacun	30.78	16
埔鹽鄉 Puyan	38.61	22
埔心鄉 Pusin	20.95	20
永靖鄉 Yongjing	20.64	24
社頭鄉 Shetou	36.14	24
二水鄉 Ershuei	29.44	17
北斗分局 Beidou Branch	452.01	153
北斗鎮 Beidou	19.25	15
二林鎮 Erlin	92.85	27
田尾鄉 Tianwei	24.04	20
埤頭鄉 Pitou	42.75	17
芳苑鄉 Fangyuan	91.38	26
大城鄉 Dacheng	63.74	15
竹塘鄉 Jhutang	42.17	14
溪州鄉 Sihou	75.83	19

資料來源：根據彰化縣政府主計處資料編製。

Table 17. Service District of Headquarters and Branch

戶數 (戶) Number of Households	人口數 (人) Number of Population	每戶平均人口數 Person /Households
323,331	1,313,994	4.06
327,530	1,316,179	4.02
332,044	1,316,443	3.96
336,670	1,316,762	3.91
340,358	1,315,826	3.87
344,076	1,315,034	3.82
348,265	1,314,354	3.77
353,763	1,312,935	3.71
359,341	1,312,467	3.65
363,424	1,307,286	3.60
172,957	623,721	3.61
71,780	236,503	3.29
22,306	85,325	3.83
24,072	89,723	3.73
4,140	17,138	4.14
8,974	35,964	4.01
12,079	48,945	4.05
9,755	39,122	4.01
12,982	46,187	3.56
6,869	24,814	3.61
121,340	432,422	3.56
36,722	125,476	3.42
15,094	56,119	3.72
12,527	44,065	3.52
10,248	36,597	3.57
8,803	34,284	3.89
9,925	35,325	3.56
10,412	39,269	3.77
12,298	44,767	3.64
5,311	16,520	3.11
69,127	251,143	3.63
9,933	33,516	3.37
14,300	53,939	3.77
7,682	28,639	3.73
8,593	31,771	3.70
9,967	36,320	3.64
5,395	18,936	3.51
4,591	16,470	3.59
8,666	31,552	3.64

表18. 本局組
民國 99



概況

年 12 月 底

第一股：文書管理。

第二股：事務管理、出納。

各稅稽徵業務之複核、抽查、內部業務檢查。

第一股：納稅服務、公文檢核、研究發展、管制考核及其他綜合業務。

第二股：法令宣導。

第一股：地價稅、田賦之稽徵(定期開徵)。

第二股：地價稅、田賦之稽徵(欠稅清理、課稅資料通報運用管制)。

第一股：土地增值稅、工程受益費之稽徵

第二股：印花稅之稽徵。

第一股：房屋稅之稽徵。

第二股：契稅之稽徵。

第一股：使用牌照稅稽徵。

第二股：娛樂稅稽徵、各稅逃漏稅捐之查緝。

第一股：各稅系統管理、講習訓練及檔案之管理。

第二股：資訊設備、資安及退稅與單造管理。

第一股：違章漏稅案件之審理及欠稅、財務罰鍰之清理、移送執行、禁止處分、限制出境。

第二股：稅務行政救濟案件之處理。

第一股：田賦、地價稅之稽徵。

第二股：房屋稅、契稅之稽徵。

第三股：土地增值稅、工程受益費、印花稅之稽徵。

第四股：娛樂稅、使用牌照稅之稽徵及退稅、欠稅清理、納稅服務及一般行政業務。

第一股：田賦、地價稅、土地增值稅、工程受益費之稽徵。

第二股：房屋稅、契稅、印花稅之稽徵。

第三股：娛樂稅、使用牌照稅之稽徵及退稅、欠稅清理，納稅服務及一般行政業務。

組織編制、任免遷調、考核獎懲及退撫等人事管理事項。

政風法令宣導、公務機密、機關安全及貪瀆不法之預防與查處等事項。

歲計、會計及統計事項之管理。

表19. 本局現有員額配置

單位：人

(1) 預算額

年及科室別 Year & Office	合計 Total	局長 Director-General	副局長 Deputy Director-General	主任秘書 Chief Secretary	秘書 Secretary	科長 Chief	主任 Chief	副主任 Deputy Chief	審核員 Revenue Assessor
民國90年底 End of 2001	289	1	1	1	2	7	5	—	3
民國91年底 End of 2002	289	1	1	—	1	7	6	—	4
民國92年底 End of 2003	233	1	1	—	1	7	6	—	4
民國93年底 End of 2004	233	1	1	—	1	7	6	—	4
民國94年底 End of 2005	229	1	1	—	1	7	6	—	4
民國95年底 End of 2006	229	1	1	—	1	7	6	—	6
民國96年底 End of 2007	229	1	1	—	1	7	6	—	6
民國97年底 End of 2008	225	1	1	—	1	9	5	—	6
民國98年底 End of 2009	225	1	1	—	1	9	5	—	6
民國99年底 End of 2010	225	1	1	—	1	9	5	—	6

資料來源：人事室提供。

Table 19. Allocation of The Personnel

(1) Budget Staff

Unit:Man

股 長 Chief	檢 核 員 Junior Auditor	電 作 管 理 師 Systems Coordinator	稅 務 員 Revenue Officer	科 員 Officer	助 理 稅 務 員 Assistant Revenue Officer	辦 事 員 Clerk	書 記 Associate Clerk	會 計 室 佐 理 員 Accounting Assistant	人 事 室 助 理 員 Junior Personnel Officer	雇 員 Assistant Clerk
34	—	—	117	7	56	5	40	7	2	1
34	—	—	117	7	56	5	40	7	2	1
27	—	—	97	13	42	5	24	3	2	—
27	—	—	97	13	42	5	24	3	2	—
22	—	—	101	15	42	9	15	3	2	—
22	—	—	102	14	42	9	14	2	2	—
22	—	—	102	14	42	9	14	2	2	—
23	—	—	102	11	42	9	11	2	2	—
23	—	—	102	11	42	9	11	2	2	—
23	—	—	102	11	42	9	11	2	2	—

表19. 本局現有員額配置(續一完)

單位：人

(2) 實 有 額

年 及 科 室 別 Year & Office	合 計 Total	局 長 Director-General	副 局 長 Deuty Director-General	主 任 秘 書 Chief Secretary	秘 書 Secretary	科 長 Chief	主 任 Chief	審 核 員 Revenue Assessor
民國90年底End of 2001	273	1	-	1	2	7	5	2
民國91年底End of 2002	265	1	1	-	1	7	5	4
民國92年底End of 2003	216	1	1	-	1	6	6	4
民國93年底End of 2004	222	1	1	-	1	7	6	4
民國94年底End of 2005	213	1	1	-	1	7	6	4
民國95年底End of 2006	206	1	1	-	1	7	5	4
民國96年底End of 2007	208	1	1	-	1	7	6	4
民國97年底End of 2008	209	1	1	-	1	10	2	4
民國98年底End of 2009	203	1	1	-	1	8	5	6
民國99年底End of 2010	206	1	1	-	1	9	4	6
局長室Director-General Offices	3	1	1	-	1	-	-	-
行政科General Affairs Section	14	-	-	-	-	1	-	-
複核科 Auditing Section	7	-	-	-	-	1	-	6
納稅服務科 Public Services Section	10	-	-	-	-	1	-	-
地價稅科 Land Value Tax Section	16	-	-	-	-	1	-	-
土 地 增 值 稅 科 Land Value Increment Tax Section	14	-	-	-	-	1	-	-
房屋稅科 House Tax Section	20	-	-	-	-	1	-	-
消 費 稅 科 Consumption Tax Section	13	-	-	-	-	1	-	-
資 訊 科 Information Management Section	19	-	-	-	-	1	-	-
法 務 科 Legal Affairs Section	16	-	-	-	-	1	-	-
會 計 室 Accounting Section	7	-	-	-	-	-	1	-
政 風 室 Civil Service Ethics Section	1	-	-	-	-	-	-	-
人 事 室 Persenel Section	4	-	-	-	-	-	1	-
員 林 分 局 Yuanlin Branch	39	-	-	-	-	-	1	-
北 斗 分 局 Beidou Branch	23	-	-	-	-	-	1	-

資料來源：人事室提供。

Table 19. Alloctation of The Personnel(Cont.1 End)

(2) Actual Staff

Unit:Man

股 長 Chief	檢 核 員 Junior Auditor	電 作 管 理 師 Systems Corrdinator	稅 務 員 Revenue Officer	科 員 Officer	助 理 稅 務 員 Assistant Revenue Officer	辦 事 員 Clerk	書 記 Associate Clerk	會 計 室 佐 理 員 Accounting Assistant	人 事 室 助 理 員 Junior Persennel Officer	雇 員 Assistant Clerk
32	-	-	110	7	55	5	36	7	2	1
33	-	-	108	5	50	5	35	7	2	1
31	-	-	87	6	41	5	20	4	2	1
28	-	-	92	7	41	4	23	4	2	1
24	-	-	95	10	38	9	13	1	2	1
25	-	-	97	9	32	9	11	1	2	1
25	-	-	96	8	34	9	11	2	2	1
25	-	-	95	8	40	8	9	2	2	1
23	-	-	95	8	35	9	6	2	2	1
25	-	-	95	9	35	9	7	2	1	1
-	-	-	-	-	-	-	-	-	-	-
2	-	-	-	4	-	6	1	-	-	-
-	-	-	-	-	-	-	-	-	-	-
2	-	-	6	-	1	-	-	-	-	-
2	-	-	11	-	2	-	-	-	-	-
2	-	-	11	-	-	-	-	-	-	-
2	-	-	10	-	5	-	2	-	-	-
2	-	-	8	-	2	-	-	-	-	-
2	-	-	10	-	6	-	-	-	-	-
2	-	-	8	-	5	-	-	-	-	-
2	-	-	-	2	-	-	-	2	-	-
-	-	-	-	-	-	-	-	-	-	1
-	-	-	-	2	-	-	-	-	1	-
4	-	-	19	1	7	3	4	-	-	-
3	-	-	12	-	7	-	-	-	-	-

表20. 本局現有人員人事資料統計

單位：人

年別、性別、年齡別 End of Year、Sex、Age	官 等 Ranking				雇 員 Employees
	總 計 Total	簡任 10—14職等 Selected Appointment	薦任 6—9職等 Recommended Appointment	委任 1—5職等 Delegated Appointment	
民國 90 年底 End of 2001	273	1	115	156	1
民國 91 年底 End of 2002	265	1	118	145	1
民國 92 年底 End of 2003	216	1	97	117	1
民國 93 年底 End of 2004	222	1	105	115	1
民國 94 年底 End of 2005	213	1	113	98	1
民國 95 年底 End of 2006	206	1	117	87	1
民國 96 年底 End of 2007	208	1	115	91	1
民國 97 年底 End of 2008	209	1	113	94	1
民國 98 年底 End of 2009	203	1	115	86	1
民國 99 年底 End of 2010	206	1	114	90	1
(一) 性 別 Sex					
男 Male	50	1	28	21	—
女 Female	156	—	86	69	1
(二) 年 齡 Age					
29 歲 以 下 Under 29 Years Old	16	—	7	9	—
30-39 歲 30-39Years Old	73	—	36	37	—
40-49 歲 40-49Years Old	80	—	42	38	—
50-59 歲 50-59Years Old	32	—	26	5	1
60-65 歲 60-65Years Old	5	1	3	1	—
66歲以上 66 Years Above Old	—	—	—	—	—

資料來源：根據人事室資料編製。

Table 20. Personnel Statistic

Unit:Man

職務別、學歷別、考試別、年 資別Affair、Educational、 Examination、Seniority	官 等 Ranking				Servant
	總 計 Total	簡任 10—14職等 Selected Appointment	薦任 6—9職等 Recommended Appointment	委任 1—5職等 Delegated Appointment	雇 員 Employees
(三) 職 務 Affair					
稅 務 人 員 Tax Officer	175	1	102	72	—
行政人員 General Officer	18	—	4	14	—
會 計 人 員 Accounting Officer	7	—	5	2	—
人 事 人 員 Personnel Officer	4	—	2	2	—
政風人員 Civil Service Ethics Officer	2	—	1	—	1
(四) 學 歷 Educational					
研 究 所 Graduate School	19	1	13	5	—
大 學 畢 業 University	120	—	69	51	—
專 科 畢 業 Junior College	56	—	31	25	—
高中(職)畢業 Senior High (Vocational) School	11	—	1	9	1
國(初)中以上 Junior High School	—	—	—	—	—
(五) 考 試 Examination					
高等考試 Senior Civil Service Examinations	35	—	32	3	—
普通考試 Junior Civil Service Examinations	29	—	11	18	—
特種考試 Special Civil Service Examinations	97	1	47	49	—
升等考試 Promotion Civil Service Examinations	—	—	—	—	—
其他考試 Others Examinations	42	—	22	20	—
未經考試 Not Examinations	3	—	2	—	1
(六) 年 資 Seniority					
5年以下 Under 5 years	41	—	23	18	—
6—9 年 6—9years	37	—	15	22	—
10-14 年 10-14years	27	—	9	18	—
15-19 年 15-19years	44	—	21	23	—
20-24 年 20-24years	24	—	16	7	1
25-29 年 25-29years	17	—	16	1	—
30年以上 Over 30years	16	1	14	1	—

表21. 本局稅捐稽徵經費統計

單位：新臺幣元

會計年度別及科目別 Fiscal Year & Items	合 計 Total				
	預 算 Budget		決 算 Accounting		決算佔預算 % B/A Rate
	金額 Amount	%	金額 Amount	%	
民國 90 年度 FY2001	574,028,000	100.00	534,653,704	100.00	93.14
民國 91 年度 FY2002	486,089,000	100.00	450,586,826	100.00	92.70
民國 92 年度 FY2003	396,940,000	100.00	364,668,073	100.00	91.87
民國 93 年度 FY2004	379,931,000	100.00	354,880,756	100.00	93.41
民國 94 年度 FY2005	364,208,000	100.00	357,255,965	100.00	98.09
民國 95 年度 FY2006	363,460,000	100.00	351,050,165	100.00	96.59
民國 96 年度 FY2007	362,737,000	100.00	344,749,364	100.00	95.04
民國 97 年度 FY2008	363,673,000	100.00	350,239,756	100.00	96.31
民國 98 年度 FY2009	360,984,000	100.00	343,161,412	100.00	95.06
民國 99 年度 FY2010	364,047,000	100.00	349,316,128	100.00	95.95

資料來源：根據經費會計報告及預決算書編製。

Table 21. Cost of Tax Collections in Recent Years

Unit:N.T.\$1.00

中央款(省負擔)National Budget Source (Provincial)					縣市負擔 Munivipal Budget Source				
預算 Budget		決算 Accounting		決算佔 預算% B/A Rate	預算 Budget		決算 Accounting		決算佔預 算% B/A Rate
金額 Amount	%	金額 Amount	%		金額 Amount	%	金額 Amount	%	
-	-	-	-	-	574,028,000	100.00	534,653,704	100.00	93.14
-	-	-	-	-	486,089,000	100.00	450,586,826	100.00	92.70
-	-	-	-	-	396,940,000	100.00	364,668,073	100.00	91.87
-	-	-	-	-	379,931,000	100.00	354,880,756	100.00	93.41
-	-	-	-	-	364,208,000	100.00	357,255,965	100.00	98.09
-	-	-	-	-	363,460,000	100.00	351,050,165	100.00	96.59
-	-	-	-	-	362,737,000	100.00	344,749,364	100.00	95.04
-	-	-	-	-	363,673,000	100.00	350,239,756	100.00	96.31
-	-	-	-	-	360,984,000	100.00	343,161,412	100.00	95.06
-	-	-	-	-	364,047,000	100.00	349,316,128	100.00	95.95

表22. 本局各項稅捐稽徵成本統計

單位：新臺幣元

會計年度別及稅目別 Fiscal Year & Items	實徵淨額(千元) Net Actual	成本總計 (元)Total cost	直 接 成 本
	collection	(dollars)	小 計 Sub-Total
民國 90 年度 FY2001	13,872,401	477,709,434	421,923,578
民國 91 年度 FY2002	11,774,765	444,625,519	371,858,313
民國 92 年度 FY2003	8,782,411	354,054,125	226,329,848
民國 93 年度 FY2004	9,808,736	338,314,891	224,484,095
民國 94 年度 FY2005	10,592,537	331,475,827	279,047,134
民國 95 年度 FY2006	9,847,605	335,788,362	277,592,244
民國 96 年度 FY2007	9,837,732	343,256,345	275,405,386
民國 97 年度 FY2008	9,503,293	338,348,407	279,984,801
民國 98 年度 FY2009	9,329,700	335,712,499	273,040,427
民國 99 年度 FY2010	9,950,034	343,886,258	275,429,097
地 價 稅 Land Value Tax	1,681,628	91,312,477	71,246,083
土 地 增 值 稅 Land Value Increment Tax	2,130,324	53,031,417	40,249,185
房 屋 稅 House Tax	2,363,754	78,885,013	62,747,751
使 用 牌 照 稅 Vehicle License Tax	3,270,480	76,378,658	67,324,987
契 稅 Deed Tax	278,126	14,194,571	10,702,280
印 花 稅 Stamp Tax	172,695	13,275,223	10,533,441
娛 樂 稅 Amusement Tax	53,027	16,808,899	12,625,370

資料來源：根據12月份經費會計報告及預決算書編製。

Table 22. Cost of Tax Levying

Unit:N.T.\$1.00

		Indirect Cost		
人 Personnel	事 Expenses	業 Affair	務 Expenses	獎補助及損失 Subsideies and Losses
	312,526,642		109,396,936	—
	307,853,619		64,004,694	—
	164,936,251		61,393,597	—
	159,977,416		64,506,679	—
	216,217,244		62,829,890	—
	212,790,479		64,801,765	—
	207,984,187		67,421,199	—
	210,349,912		69,634,889	—
	203,438,976		69,601,451	—
	205,988,062		69,441,035	—
	60,395,700		10,850,383	—
	38,478,570		1,770,615	—
	48,530,787		14,216,964	—
	27,314,017		40,010,970	—
	10,546,589		155,691	—
	8,260,121		2,273,320	—
	12,462,278		163,092	—

表22. 本局稅捐稽徵成本統計(續一完)

單位：新臺幣元

會計年度別及稅目別 Fiscal Year & Items	間 接 成 本		
	小 計 Sub-Total	人 事 費 Personnel Expenses	業 務 費 Affair Expenses
民國 90 年度 FY2001	55,785,856	3,334,064	21,407,536
民國 91 年度 FY2002	72,767,206	7,771,947	40,097,522
民國 92 年度 FY2003	127,724,277	67,005,082	37,261,068
民國 93 年度 FY2004	113,830,796	65,203,495	34,928,796
民國 94 年度 FY2005	52,428,693	5,874,421	31,435,486
民國 95 年度 FY2006	58,196,118	5,786,116	36,027,412
民國 96 年度 FY2007	67,850,959	5,827,635	35,735,092
民國 97 年度 FY2008	58,363,606	5,607,858	36,072,435
民國 98 年度 FY2009	62,672,072	5,531,702	37,643,332
民國 99 年度 FY2010	68,457,161	5,664,356	39,839,979
地 價 稅 Land Value Tax	20,066,394	1,655,543	11,681,082
土 地 增 值 稅 Land Value Increment Tax	12,782,232	1,052,536	7,442,108
房 屋 稅 House Tax	16,137,262	1,343,277	9,386,299
使 用 牌 照 稅 Vehicle License Tax	9,053,671	727,346	5,282,781
契 稅 Deed Tax	3,492,291	277,299	2,039,807
印 花 稅 Stamp Tax	2,741,782	223,791	1,597,583
娛 樂 稅 Amusement Tax	4,183,529	384,564	2,410,319

資料來源：根據12月份經費會計報告及預決算書編製。

Table 22. Cost of Tax Levying(Cont.1 End)

Unit:N.T.\$1.00

Indirect		Cost	每千元成本
設備及投資費 Equipment and Investment Cost	其他 Others	Cost	per NT\$1,000
26,866,522	4,177,734		34.44
23,647,737	1,250,000		37.76
22,200,127	1,258,000		40.31
12,428,505	1,270,000		34.49
13,872,786	1,246,000		31.29
13,954,590	2,428,000		34.10
25,037,332	1,250,900		34.89
15,440,353	1,242,960		35.60
18,290,738	1,206,300		35.98
21,734,120	1,218,706		34.56
6,372,444	357,325		54.30
4,059,934	227,654		24.89
5,120,559	287,127		33.37
2,881,944	161,600		23.35
1,112,787	62,398		51.04
871,538	48,870		76.87
1,314,914	73,732		316.99

表23. 本局稅務服務中心服務統計表

Table 23. Service Statistic of Tax Service Center
99年度

服 務 項 目	Service Items	件 (次) 數	Cases
1.解 答 稅 務 法 令	Consultation regarding tax laws		134,263
2.補 發 稅 單	Tax statement re-issuance		1,606
3.輔 導 納 稅 人 填 寫 各 項 書 表	Guide taxpayer to fill in forms		60,048
4.供 應 書 表	Forms supply		73,017
5.發 佈 新 聞 稿	Release a press release		246
6.提 供 稅 務 宣 導 資 料	Provide tax administration to promote data		67,315
7.免 費 電 話 服 務	Free phone service		20,612
8.其 他	Other		11,601
合 計	Total		368,708

資料來源：納稅服務科提供。

陸、附 錄
VI Appendix

陸、附 錄
VI Appendix

表24. 本縣各項稅收實徵數

單位：新臺幣千元 (一) 按年 月 別 分

會計年度別 Fiscal Year	總 計 Grand Total	國 稅 National Taxes
民國 90 年 度 FY2001	25,343,766	17,056,282
民國 91 年 度 FY2002	23,526,279	14,829,936
民國 92 年 度 FY2003	20,647,284	11,568,160
民國 93 年 度 FY2004	23,008,341	12,847,278
民國 94 年 度 FY2005	25,618,294	14,682,649
民國 95 年 度 FY2006	23,039,368	12,851,893
民國 96 年 度 FY2007	31,920,656	21,779,809
民國 97 年 度 FY2008	31,549,146	21,772,745
民國 98 年 度 FY2009	26,040,940	16,455,383
民國 99 年 度 FY2010	25,562,167	15,320,781
FY2010 99年 1 月Jan.	1,983,301	1,719,004
2 月Feb.	-469,276	-698,814
3 月Mar.	2,214,791	1,861,280
4 月Apr.	1,577,882	-1,058,656
5 月May	5,762,115	3,125,933
6 月June	5,409,566	4,621,488
7 月July	-618,267	-858,736
8 月Aug.	1,970,434	1,683,531
9 月Sep.	2,952,400	2,679,304
10 月Oct.	602,710	294,762
11 月Nov.	3,049,384	1,739,997
12 月Dec.	1,127,127	211,688

資料來源：根據本處及財政部台灣省中區國稅局彰化分局徵課會計報告表編製。
附註：本表所列之實徵數係為實徵淨額。

Table 24. Actual Collection Taxes

(I) By Monthly

Unit: N. T. \$1,000

省 Provincial	稅 Taxes	縣 County	市 and City	稅 Taxes	教育捐 Education Sur Tax	罰 Punitive	鍰 Fine
-				8,033,713	672		253,099
-				8,336,920	731		358,692
-				8,781,680	731		296,713
-				9,808,160	576		352,327
-				10,592,537	2,661		340,447
-				9,847,605	455		339,415
-				9,837,732	314		302,801
-				9,503,293	212		272,896
-				9,329,700	381		255,476
-				9,950,105	71		291,210
-				262,917	-		1,380
-				212,659	2		16,877
-				330,448	4		23,067
-				2,610,126	10		26,402
-				2,612,159	3		24,020
-				765,103	2		22,973
-				216,837	4		23,628
-				266,779	50		20,074
-				257,458	-		15,638
-				282,593	1		25,354
-				1,281,901	3		27,483
-				851,125	-		64,314

表24. 本縣各項稅收實徵數(續一完)
單位：新臺幣千元 (二) 按稅目別

稅目別 Tax Items	90年 FY2001	91年 FY2002	92年 FY2003	93年 FY2004
總計 Grand Total	25,343,766	23,526,279	20,647,284	23,008,341
國稅 National Taxes	17,056,282	14,829,936	11,568,160	12,847,278
營利事業所得稅 Business Income Tax	5,504,473	5,034,185	5,292,240	6,014,892
綜合所得稅 Individual Income Tax	3,143,165	3,222,246	1,800,299	2,302,906
遺產贈與稅 Estate Gift Tax	406,334	569,970	861,934	917,989
貨物稅 Commodity Tax	486,647	562,802	653,985	811,803
證券交易稅 Securities Transactions Tax	1,673,948	2,000,499	1,691,337	2,008,204
期貨交易稅 Futures Transactions Tax	3,699	3,050	1,372	—
菸酒稅 Tobacco and Alcohol Tax	—	70	1,673	10,024
營業稅 Business Tax	5,838,016	3,437,114	1,265,320	781,460
省稅 Provincial Taxes	—	—	—	—
縣市稅 County and City Taxes	8,033,713	8,336,920	8,781,680	9,808,160
教育捐 Education Sur Tax	672	731	731	576
罰鍰 Punitive Fine	253,099	358,692	296,713	352,327

資料來源：根據本處及財政部台灣省中區國稅局彰化縣分局徵課會計報告表編製。

附註：本表所列各稅數字係為各稅之實徵淨額；總計係為各項稅捐收入與罰鍰之合計。

Table 24. Actual Collection Taxes (Cont. 1 End)

(II) By Tax Item

Unit: N. T. \$1, 000

94 年 度 FY2005	95 年 度 FY2006	96 年 度 FY2007	97 年 度 FY2008	98 年 度 FY2009	99 年 度 FY2010
25,618,294	23,039,368	31,920,656	31,549,146	26,040,940	25,562,167
14,682,649	12,851,893	21,779,809	21,772,745	16,455,383	15,320,781
7,530,779	7,523,471	10,376,549	12,939,520	7,744,581	5,745,371
5,021,250	5,170,994	5,078,191	5,867,679	2,588,145	4,297,562
750,038	721,656	615,773	713,510	512,891	432,885
767,625	830,651	960,047	1,052,089	986,786	1,277,701
1,386,781	1,898,921	2,751,348	1,803,890	2,458,696	2,215,710
—	—	—	—	—	—
13,774	9,268	19,732	22,334	9,985	11,134
-787,598	-3,303,068	1,978,169	-626,277	2,154,299	1,340,418
—	—	—	—	—	—
10,592,537	9,847,605	9,837,732	9,503,293	9,329,700	9,950,105
2,661	455	314	212	381	71
340,447	339,415	302,801	272,896	255,476	291,210