

中華民國 98 年

2009

# 彰化縣稅捐統計要覽

The Tax Statistical Abstract of Changhua County

年 刊

Annual

第 41 期

Series No.41

彰化縣地方稅務局 編印

Local Tax Bureau Of Changhua County

中華民國 99 年 4 月出版

Published On April 2010

刊 名：彰化縣 98 年稅捐統計要覽

Name of the Publication：The Tax Statistical Abstract of Changhua County,2009

第 41 期

Series No.41

出 刊 頻 率：年 刊

Publish the Frequency Annual of the Publication

出 版 機 關：彰化縣地方稅務局

Publish the Organ：Local Tax Bureau Of Changhua County

[http：//www.@changtax.gov.tw](http://www.@changtax.gov.tw)

局 長：陳 大 倫

會 計 室 主 任：李 京 齡

出 版 日 期：中 華 民 國 99 年 4 月

# CONTENTS

## I. Analysis of Revenues from Taxes

A. Tax Revenues in Recent Years . . . . .	2
B. Land Value Tax . . . . .	4
C. Land Value Increment Tax . . . . .	5
D. House Tax . . . . .	6
E. Vehicle License Tax . . . . .	7
F. Deed Tax . . . . .	8
G. Stamp Tax . . . . .	9
H. Amusement Tax . . . . .	10

## II. Tax Revenue Statistics

Table 1 . Net Actual Revenue 、 Budget Amount and Audited Amount in Recent Years . . . .	12
(I)Grand Total(Punitive Fine Revenue is Included) . . . . .	12
(II) Tax Receipts . . . . .	14
(1)Business Tax . . . . .	18
(2)Land Value Tax . . . . .	20
(3) Land Value Increment Tax . . . . .	22
(4)House Tax . . . . .	24

(5) Vehicle License Tax . . . . .	2 6
(6) Deed Tax . . . . .	2 8
(7) Stamp Tax . . . . .	3 0
(8) Amusement Tax . . . . .	3 2
(9) Education Surtax . . . . .	3 4
(III) Punitive Fine Revenue . . . . .	3 6
Table 2. Net Actual Collection and Index in Recent Years . . . . .	3 8
Table 3. Seasonal Variation of Net Actual Collection . . . . .	4 8
(I) Grand Total (Punitive Fine Revenue is Included) . . . . .	4 8
(II) Tax receipts . . . . .	5 0
(1) Business Tax . . . . .	5 2
(2) Land Value Tax . . . . .	5 4
(3) Land Value Increment Tax . . . . .	5 6
(4) House Tax . . . . .	5 8
(5) Vehicle License Tax . . . . .	6 0
(6) Deeds Tax . . . . .	6 2
(7) Stamp Tax . . . . .	6 4
(8) Amusement Tax . . . . .	6 6

(9) Education Surtax . . . . .	68
(III) Punitive Fine Revenue . . . . .	70
Table 4 . Tax Reductions Due To Implementation of Statute for Upgrading Industries in Recent Years . . .	72
Table 5. The Management of Tax Arrears for Previous Years . . . . .	74
Table 6 . The Management of Tax Arrears for Current Years . . . . .	76
Table 5. Table 6 . Analysis of Assess Levy and Unable Collection . . . . .	78
(I) Grand Total . . . . .	78
(II) Current Fiscal Year . . . . .	82
(III) Previous Fiscal Year . . . . .	86
Table 7 . Taxation Forwarded To Treasury . . . . .	90
(I) Grand Total . . . . .	90
(II) Current Fiscal Year . . . . .	92
(III) Previous Fiscal Year . . . . .	94
(IV) Tax Income Returned . . . . .	96
Table 8. The Management of Tax Evasion Law and Execution Status of Fine . . . . .	98

### III. Tax Sources

Table 9. Sources of Land Value Tax . . . . .	104
(I) Analysis for the Kinds of Land . . . . .	104

(II) Broadview for the Reduction or Exemption of Land	106
Table 10. Sources of Land Value Increment Tax	108
(I) By Tax Rate	108
(II) By Transfer Reason	110
Table 11. Sources of House Tax	114
(I) By House Structure, Taxable House and Exempt House	114
(II) By House Use	122
(III) By House Structure, Public and Private	126
Table 12 • Sources of Vehicle License Tax	134
Table 13 • Sources of Deed Tax	136
Table 14 • Sources of Amusement Tax	140

IV. Tax Rates

Table 15 • The Distribution Rate of Current Taxes	144
Table 16 • Current Tax Rates for Taxation	145

V. political Organization

Table 17 • Service District of Headquarters and Branch	154
Table 18 • Organization System	156

Table 19 • Aiiocation of the Personnel • • • • •	158
Table 20 • Personnel Statistic • • • • •	162
(I) Sex • • • • •	162
(II)Age • • • • •	162
(III) Affair • • • • •	163
(IV)Educational • • • • •	163
(V)Examination • • • • •	163
(VI)Seniority • • • • •	163
Table 21 • Cost of Tax Collections in Recent Years • • • • •	164
Table 22 • Cost of Tax Levying • • • • •	166
Table 23 • Service Satistic of Tax Service Center • • • • •	170

## VI.Appendix

Table 24 • Actual Collection Taxes • • • • •	172
(I)By Monthly • • • • •	172
(II)By Tax Item • • • • •	174

# 壹、稅收概況

## I. Analysis Of Revenues from Taxes



## 一、歷年稅收

本縣自民國81年7月1日即實施國稅與縣稅分徵，國稅包括所得稅、貨物稅、遺產及贈與稅、證券交易稅等，係由財政部臺灣省中區國稅局彰化縣分局稽徵。省稅營業稅、使用牌照稅、印花稅，及縣稅地價稅、土地增值稅、房屋稅、契稅、娛樂稅等，由本局負責稽徵。而88年1月25日公布修正財政收支劃分法，將營業稅改為國稅。(88年7月1日起至91年12月31日止仍委託本局代徵，92年1月1日起由財政部臺灣省中區國稅局彰化縣分局徵收)，使用牌照稅、印花稅全數歸屬縣稅。

稅課收入乃本縣歲入之主要來源，本縣98年度稅收93億2,970萬元，較預算數97億6,223萬5,000元，短徵4億3,253萬5,000元，短徵率4.43%。其中娛樂稅超徵288萬6,000元，超徵率5.15%為最高，其次為房屋稅超徵2,774萬5,000元，超徵率1.20%，地價稅超徵1,420萬9,000元，超徵率為0.87%；而土地增值稅、使用牌照稅、印花稅及契稅則各短徵17.94%、1.36%、6.66%、18.88%。

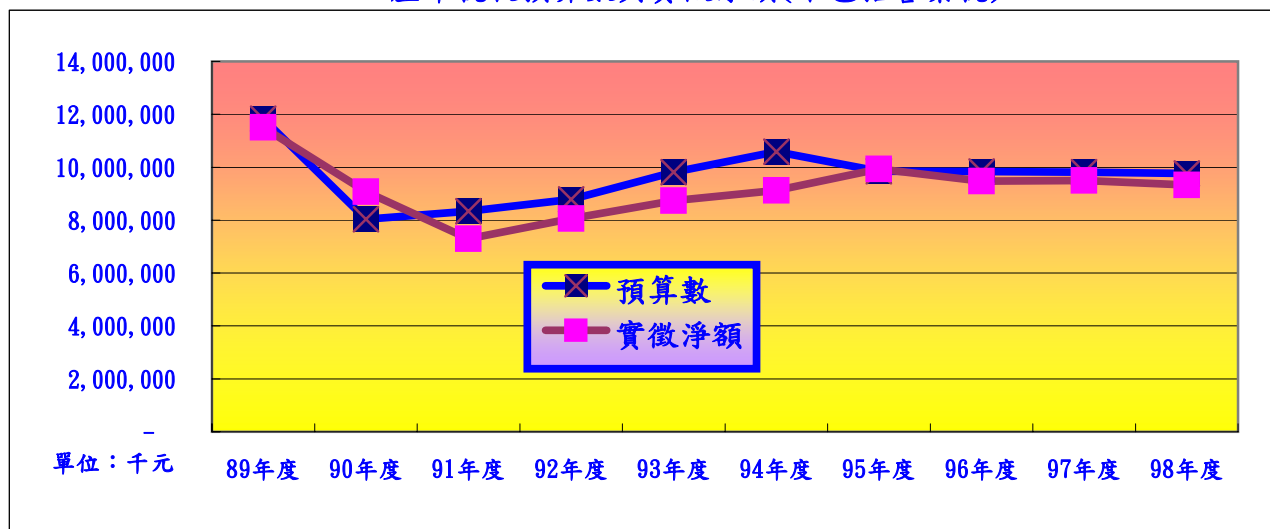
### 彰化縣歷年稅收

金額單位：新臺幣千元

年 度 別	預 算 數	實 徵 淨 額	實徵淨額與預算數比較		實徵淨額與上年度比較	
			增(減)數	增(減)%	增(減)數	增(減)%
96 年 度 96.1 ~ 96.12	9,776,939	9,837,732	60,793	0.62	- 9,873	- 1.02
97 年 度 97.1 ~ 97.12	9,813,117	9,503,293	- 309,824	-3.16	- 334,439	- 3.40
98 年 度 98.1 ~ 98.12	9,762,235	9,329,700	- 432,535	-4.43	- 173,593	- 1.82

附註：本表預算數與實徵淨額為稅課收入(不含教育捐)

#### 歷年稅收預算數與實徵淨額(不包括營業稅)

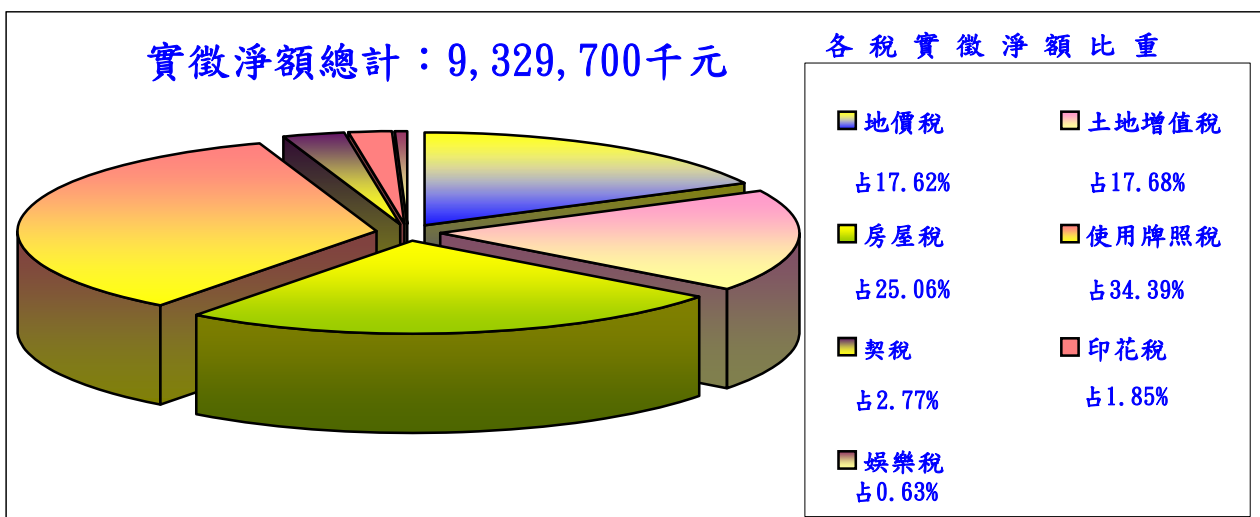
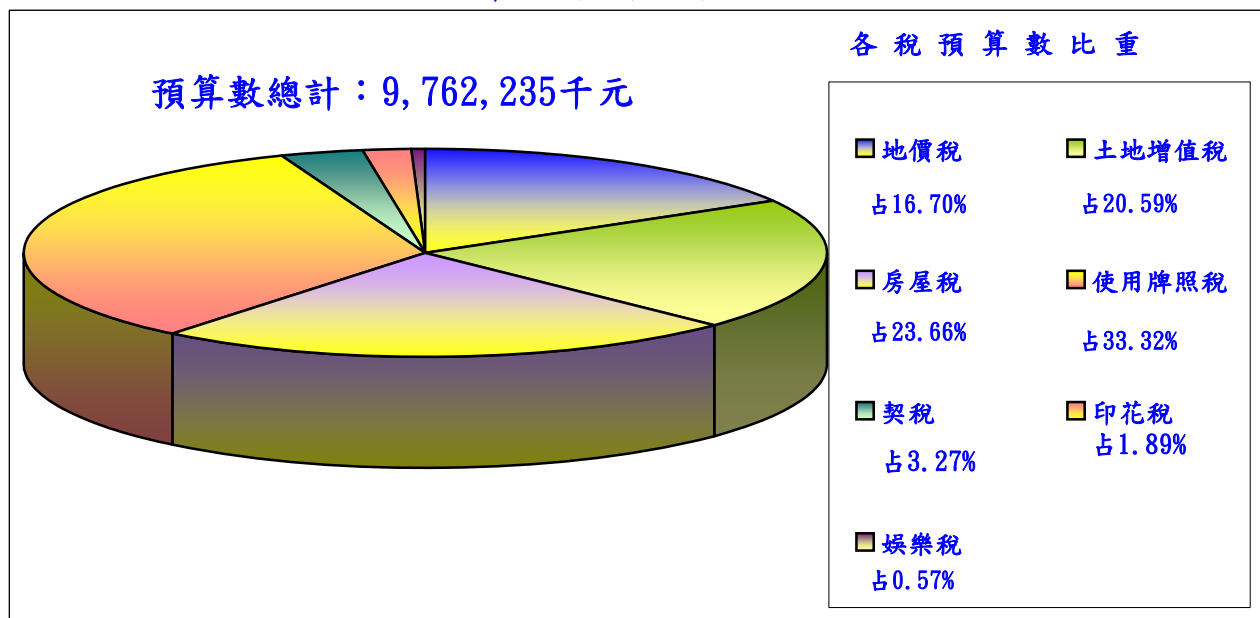


## 98年度預算數與實徵淨額

單位：千元

稅目別	預算數	實徵淨額	實徵淨額與預算數比較		與上年度實徵淨額比較		稅捐結構 比率(%)	97年度實徵 淨額
			增(減)數	超徵率%	增(減)數	成長率%		
總計	9,762,235	9,329,700	-432,535	-4.43	-173,593	-1.82	100.00	9,503,293
地價稅	1,630,000	1,644,209	14,209	0.87	-24,594	-1.47	17.62	1,668,803
土地增值稅	2,009,738	1,649,252	-360,486	-17.94	-114,578	-6.50	17.68	1,763,830
房屋稅	2,310,000	2,337,745	27,745	1.20	23,315	1.01	25.06	2,314,430
使用牌照稅	3,252,916	3,208,544	-44,372	-1.36	-4,790	-0.15	34.39	3,213,334
契稅	319,066	258,835	-60,231	-18.88	-38,916	-13.07	2.77	297,751
印花稅	184,515	172,229	-12,286	-6.66	-9,080	-5.01	1.85	181,309
娛樂稅	56,000	58,886	2,886	5.15	-4,950	-7.75	0.63	63,836


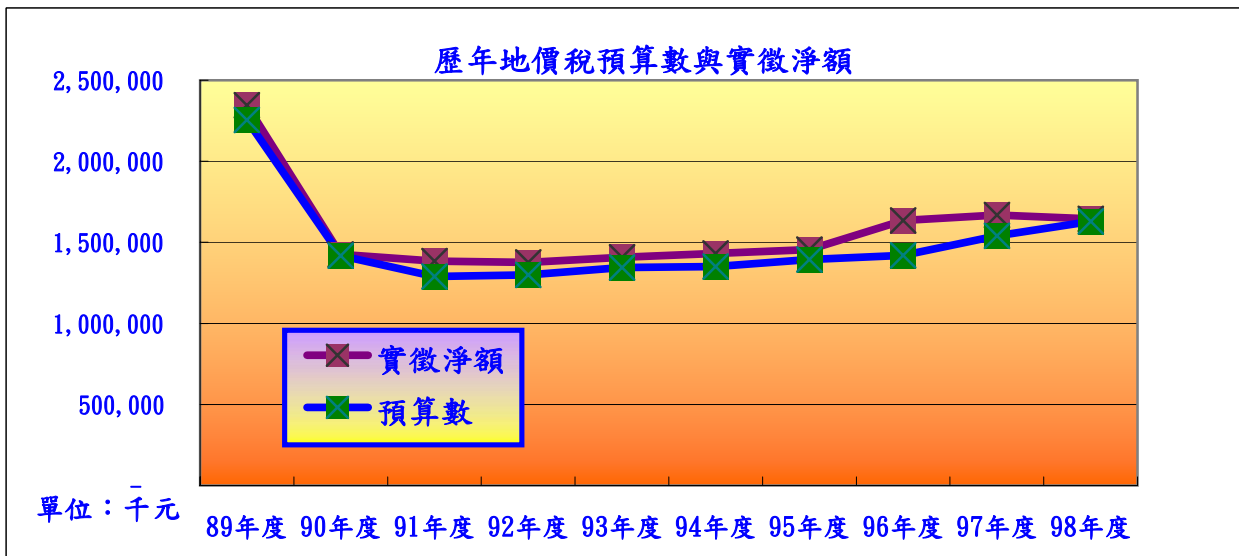
## 98年度各稅比重



## 二、地價稅

98年度地價稅實徵淨額為16億4,420萬9,000元，與預算數16億3,000萬元比較，超徵1,420萬9,000元，超徵率為0.87%，如與97年度實徵淨額16億6,880萬3,000元比較，則減少2,459萬4,000元，負成長1.47%。

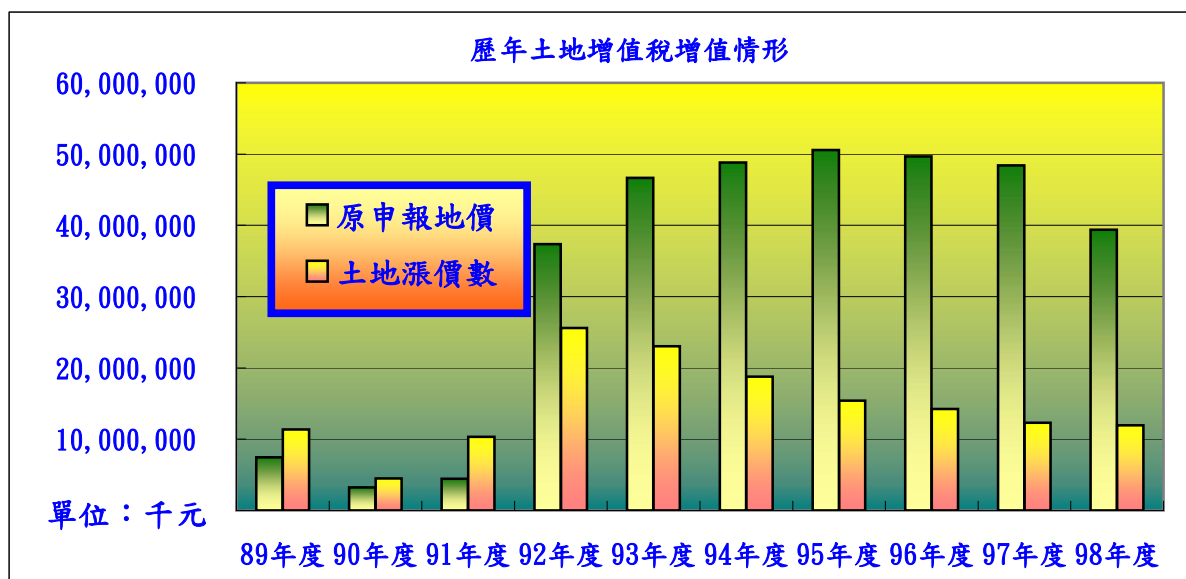
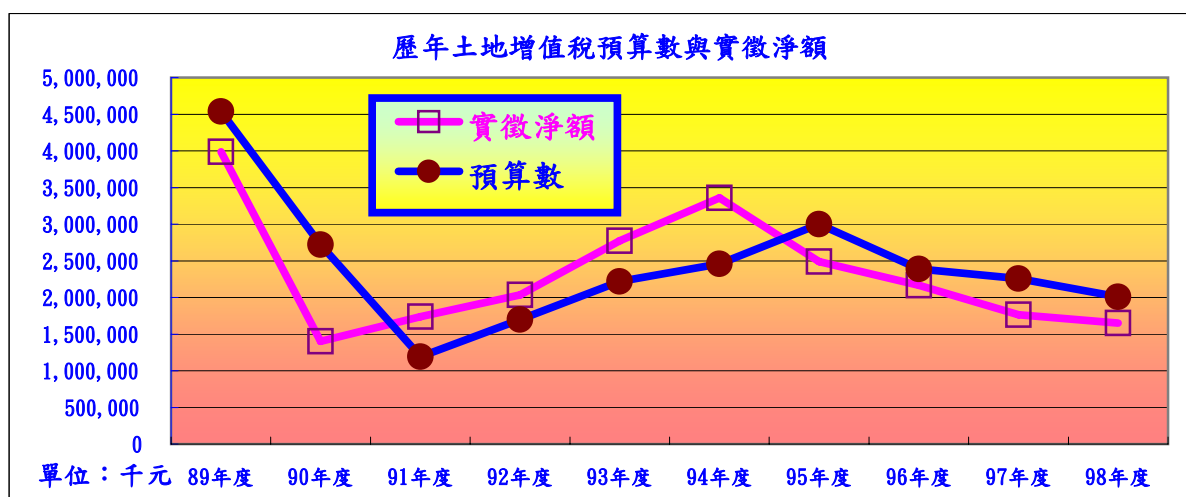
98年度因落實地價稅稅籍清查及使用情形清查作業，致實徵淨額較預算數增加；惟因加強宣導地價稅自用住宅特別稅率及各項騎樓地、巷道用地及一般用地減(全)免，致98年度實徵淨額較97年度實徵淨額減少，負成長1.47%。



### 三、土地增值稅

98年度實徵淨額為16億4,925萬2,000元，與預算數20億973萬8,000元比較，短徵3億6,048萬6,000元，短徵率為17.94%，如與97年度實徵淨額17億6,383萬元比較，則減少1億1,457萬8,000元，負成長6.50%。

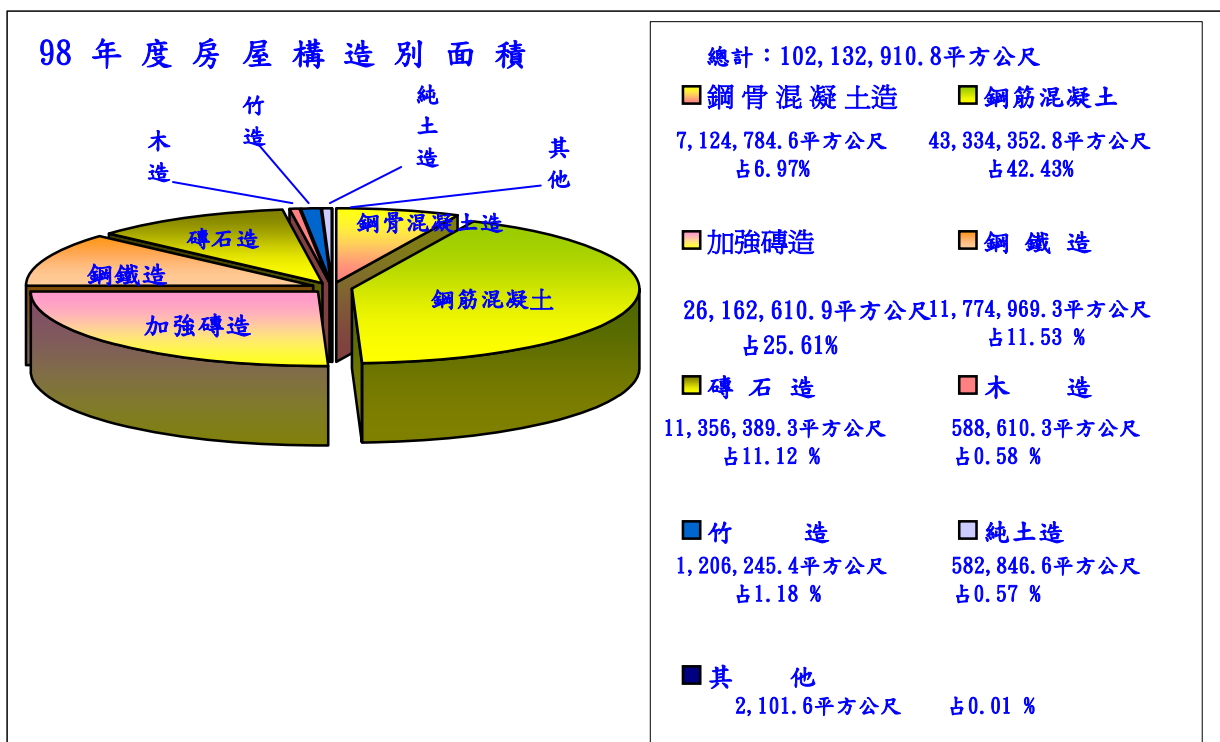
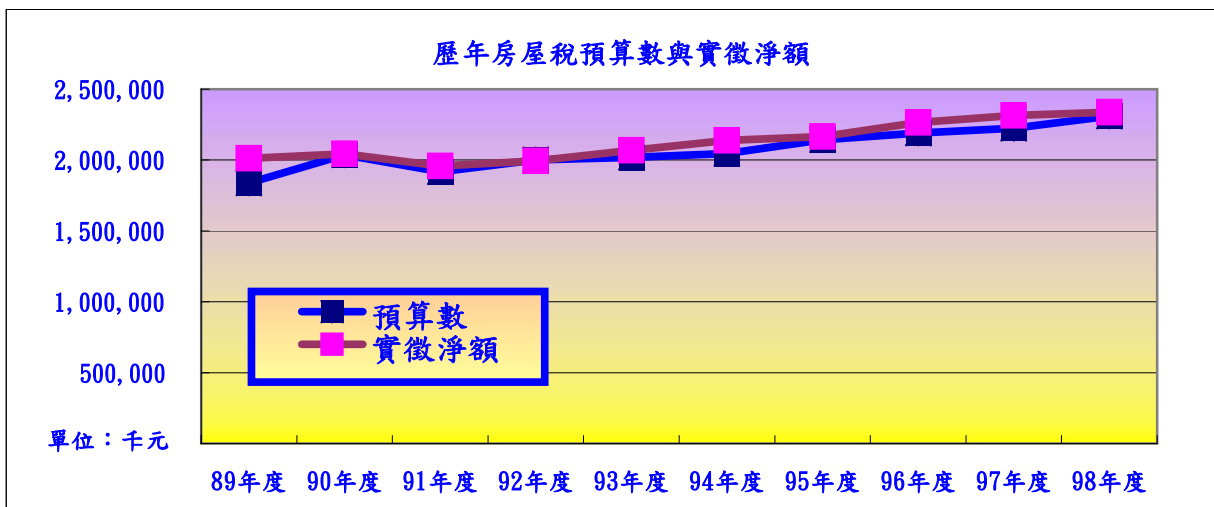
98年度土地移轉案件中，稅額為0或免稅案件占全部核定筆數高達67.32%，且因減半徵收期間長期持有的土地多已移轉，藉以墊高土地成本，致98年度大部分的移轉案件因漲價倍數降低而適用較低稅率或漲價數額為零，使稅收大幅減少；另全國經濟景氣尚未復甦，買氣未增，法院拍賣案件亦相對減少，且多數申請改按自用住宅或農業用地核課，致土地增值稅短收。



#### 四、房屋稅

98年度實徵淨額為23億3,774萬5,000元，與預算數23億1,000萬元比較，超徵2,774萬5,000元，超徵率為1.20%，如與97年度實徵淨額23億1,443萬元比較，則增加2,331萬5,000元，成長1.01%。

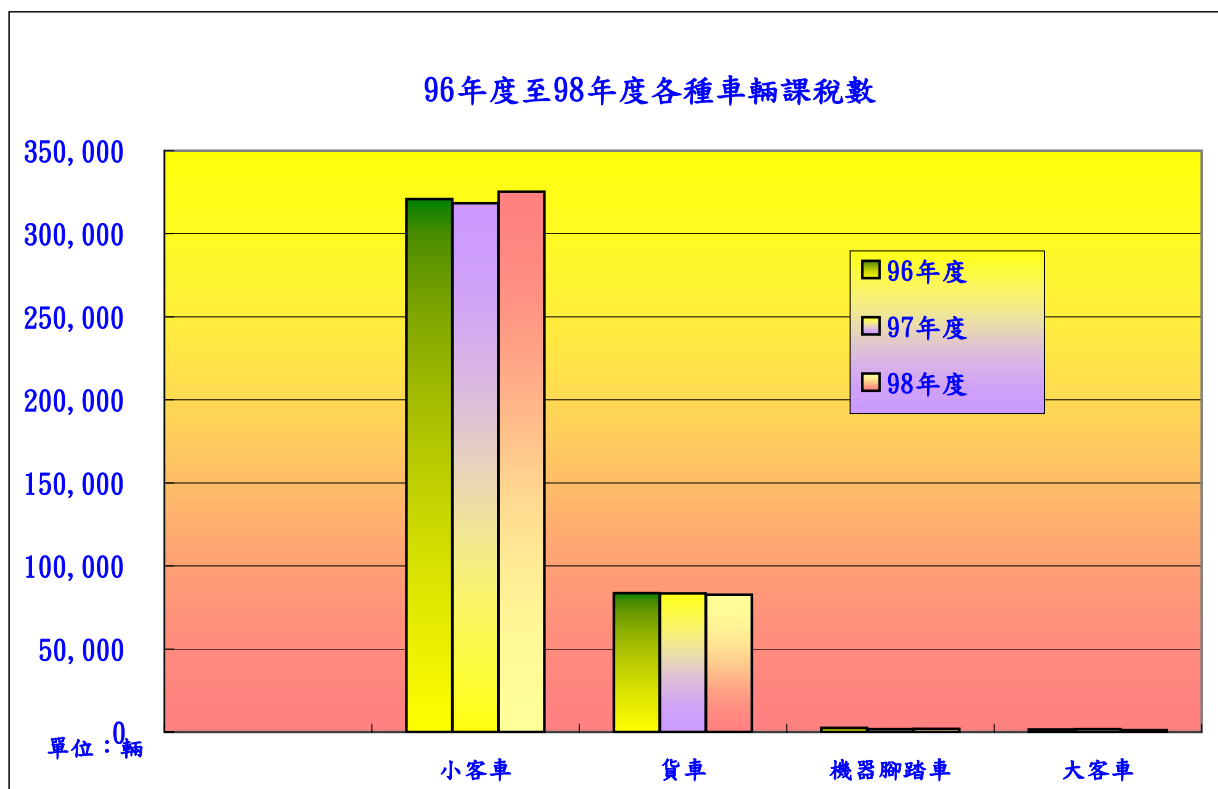
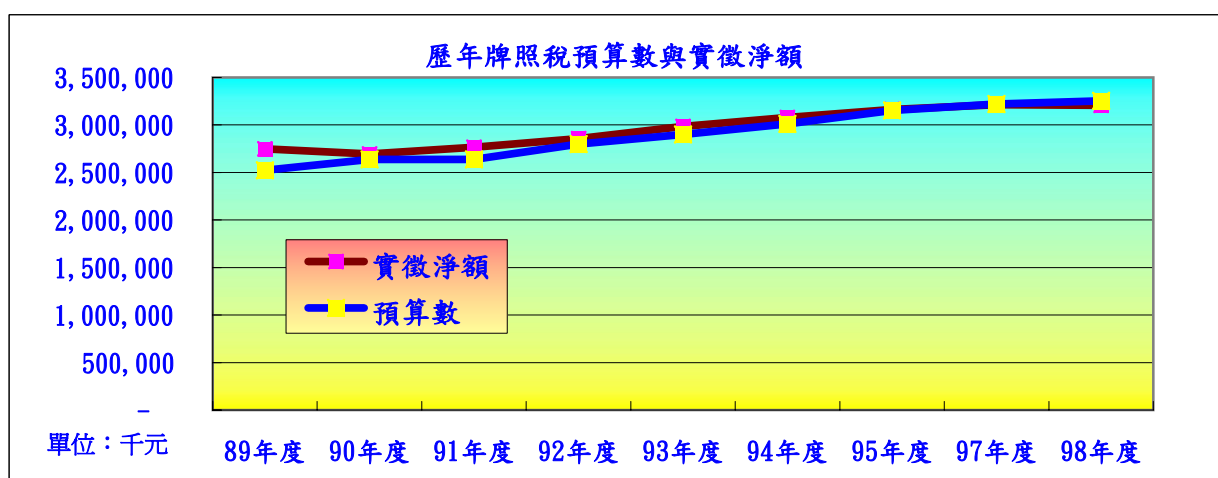
98年度為擴大稅基，增裕稅收，本局除加強房屋稅籍清查及各項專案清查外，並提高繳款書送達率及落實執行欠稅催繳，有效提升徵起率，致實徵淨額較預算增加，且較97年度成長。



## 五、使用牌照稅

98年度實徵淨額為32億854萬4,000元，與預算數32億5,291萬6,000元比較，短徵4,437萬2,000元，短徵率為1.36%，如與97年度實徵淨額32億1,333萬4,000元比較，則減少479萬元，負成長0.15%。

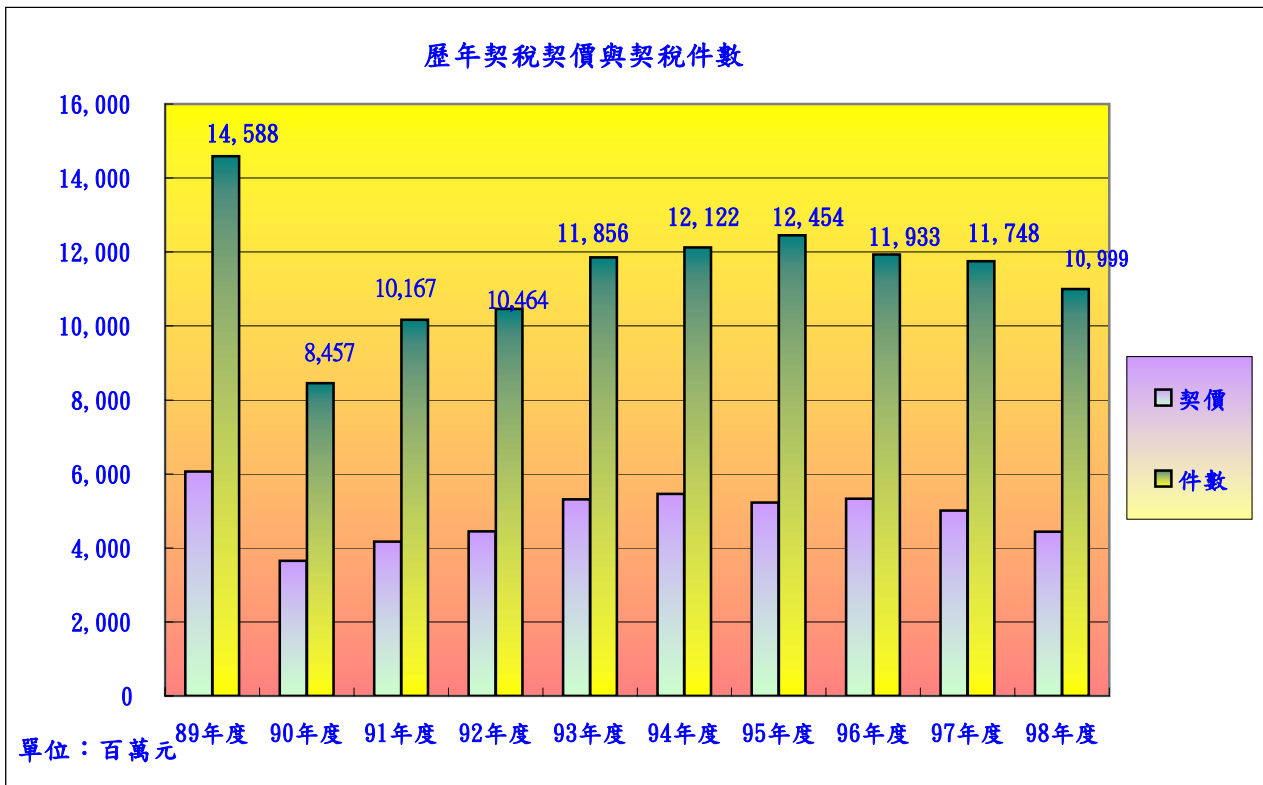
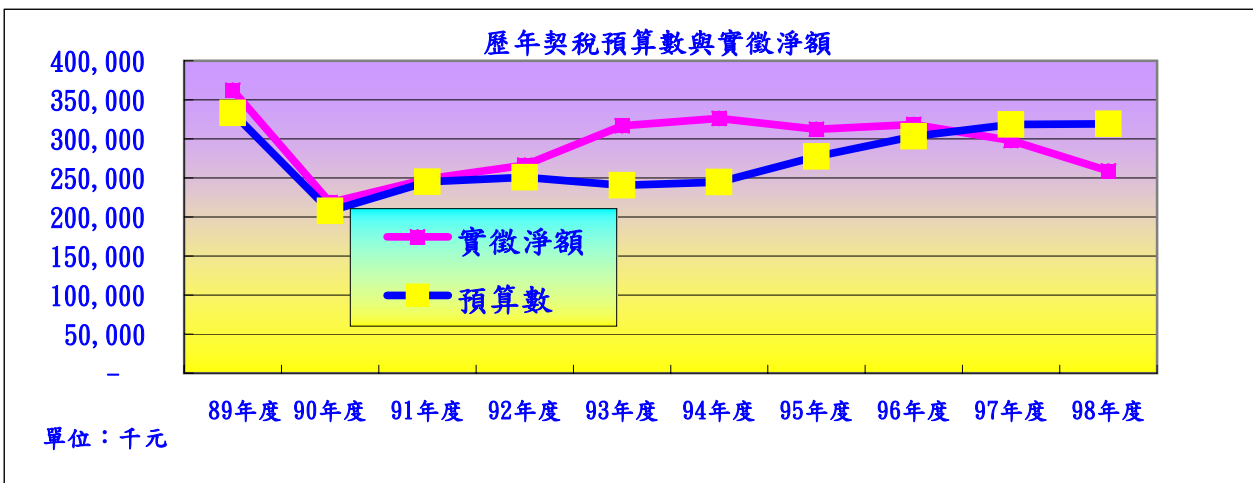
98年度上半年受金融風暴，景氣持續低迷及失業率攀升影響，民眾購車意願低落，加上近年修法如計程車免稅及重型機車稅額調降等，除嚴重侵蝕稅源並使稅收減少；本局雖積極加強稽徵本期開徵之稅款及催繳舊欠，並加強辦理車輛檢查、免稅車輛清查及欠稅移送清理，以提高徵績，惟實徵淨額還是無法達成預算數，且較97年度減少。



## 六、契稅

98年度實徵淨額為2億5,883萬5,000元，與預算數3億1,906萬6,000元比較，短徵6,023萬1,000元，短徵率為18.88%，如與97年度實徵淨額2億9,775萬1,000元比較，則減少3,891萬6,000元，負成長13.07%。


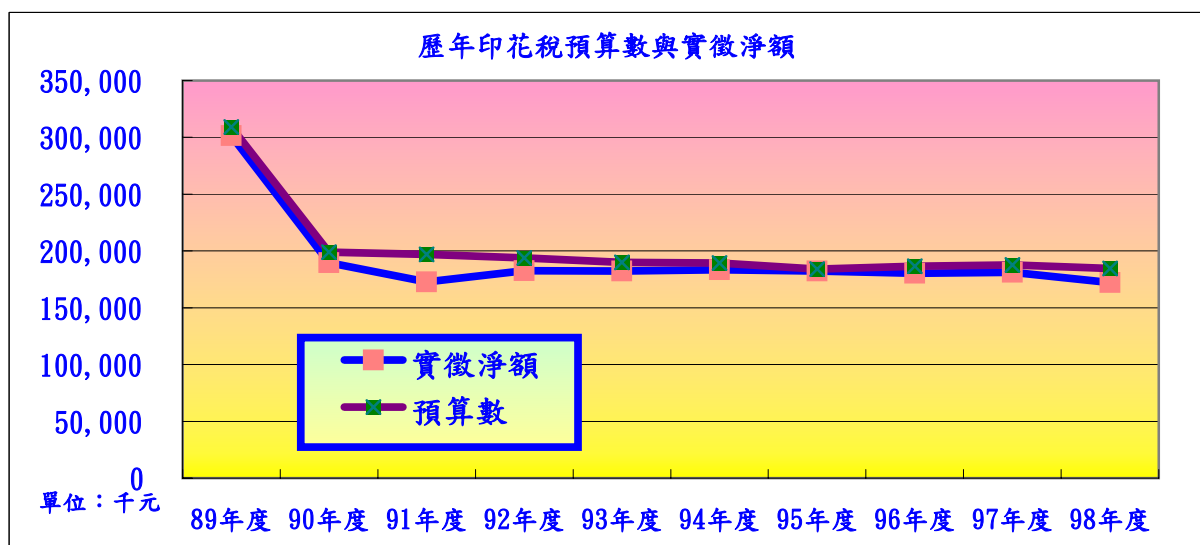
98年度受經濟不景氣影響，房地產交易量大幅萎縮，致98年度契稅實徵淨額較97年度負成長13.07%。雖然本局積極查核假藉房屋委建之名行買賣、贈與、交換之實，以承受人為建造執照之原始起造人或中途變更起造人名義方式規避契稅案件，仍飽受景氣影響致無法達成預期目標。



## 七、印花稅

98年度實徵淨額為1億7,222萬9,000元，與預算數1億8,451萬5,000元比較，短徵1,228萬6,000元，短徵率為6.66%，如與97年度實徵淨額1億8,130萬9,000元比較，減少908萬元，負成長5.01%。

98年度由於景氣持續低迷，不動產交易清淡，訂定不動產交易契據應貼用印花稅票案件減少，本局98年度雖實施印花稅應稅憑證檢查作業擴大稅基，惟實徵淨額仍較97年度減少，且未能達成全年預算目標數。

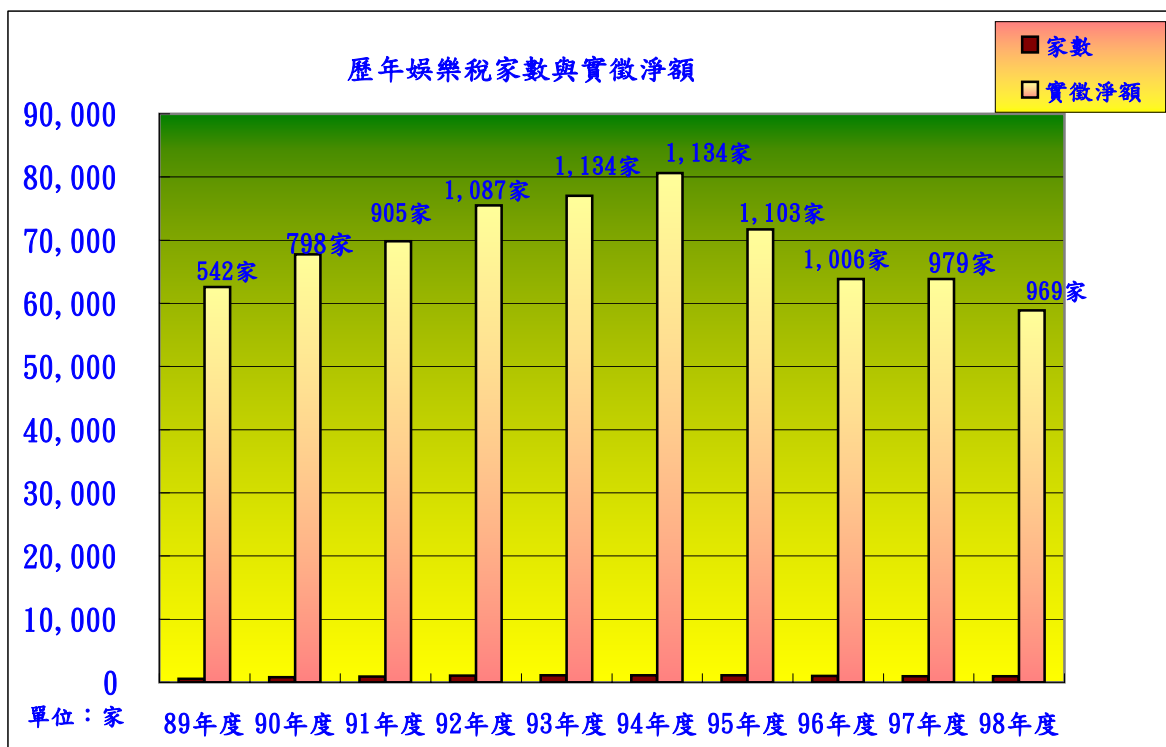
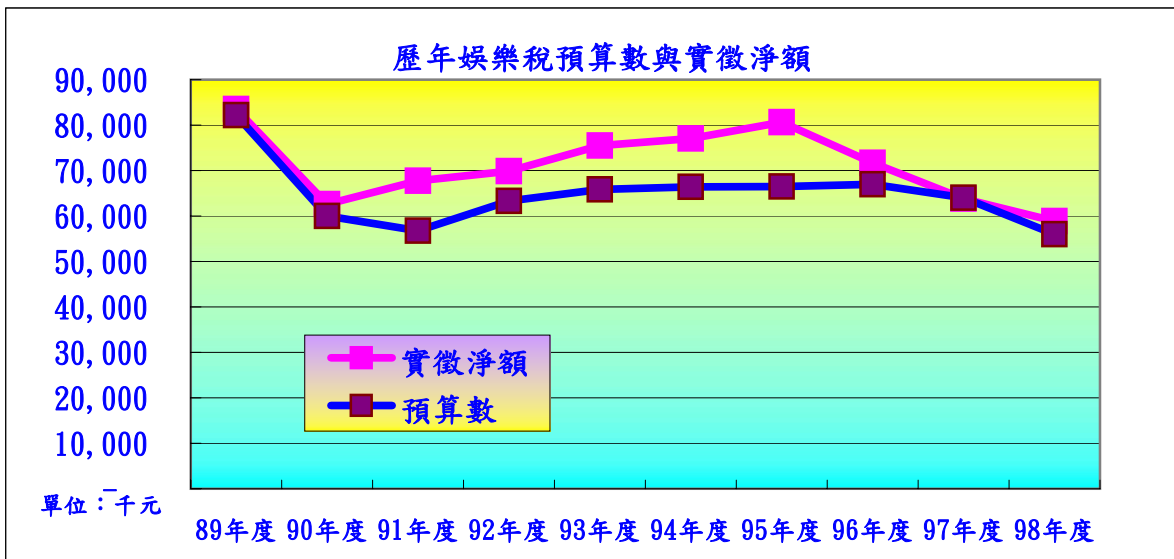




## 八、娛樂稅

98年度實徵淨額為5,888萬6,000元，與預算數5,600萬元比較，超徵288萬6,000元，超徵率為5.15%，如與97年度實徵淨額6,383萬6,000元比較，則減少495萬元，負成長7.75%。

98年度因加強娛樂稅籍之維護，積極輔導未辦理登記之娛樂業者辦理設籍，及積極加強欠稅之清理，提升徵起績效，致實徵淨額較預算增加，惟仍較97年度減少。



貳、稅 收 統 計

II. Tax Revenue Statistics

表1.本縣各項稅收實徵數與預算數、查定數比較

單位：新臺幣千元 (一) 總計(包括罰鍰收入)

會計年度別 Fiscal Year	預 算 數 Budget Amount	查 定 數 Audited Amount			實
		小 計 Sub- Total	本 年 度 Current FY	以 前 年 度 Previous FY	淨 額 Net Actual Collection
民國 88 年 下 半 年 及 89 年 度 FY2000	24,290,577	26,807,901	23,212,480	3,595,421	22,043,410
民國 90 年 度 FY2001	15,656,796	18,584,866	14,559,021	4,025,845	13,992,504
民國 91 年 度 FY2002	13,780,100	16,922,250	12,847,933	4,074,317	11,957,276
民國 92 年 度 FY2003	8,307,847	11,369,632	9,139,602	2,230,030	8,888,294
民國 93 年 度 FY2004	8,980,766	12,714,767	10,449,587	2,265,180	9,940,485
民國 94 年 度 FY2005	9,363,407	13,083,157	10,512,509	2,570,648	10,716,956
民國 95 年 度 FY2006	10,216,850	12,330,399	10,137,607	2,192,792	9,925,687
民國 96 年 度 FY2007	9,776,939	12,223,700	10,022,619	2,201,081	9,940,927
民國 97 年 度 FY2008	9,848,117	11,687,847	9,633,727	2,055,490	9,584,991
民國 98 年 度 FY2009	9,797,235	11,352,731	9,544,273	1,808,458	9,410,162
FY2009 98年 1 月Jan.	234,336	2,162,010	131,937	2,030,073	155,127
2 月Feb.	232,702	139,782	147,877	-8,095	215,567
3 月Mar.	266,288	281,945	278,549	3,396	312,806
4 月Apr.	2,461,638	3,169,711	3,202,244	-32,533	2,428,557
5 月May	2,526,480	2,466,717	2,484,379	-17,662	2,122,472
6 月June	826,768	213,885	249,536	-35,651	1,100,062
7 月July	291,394	187,752	213,496	-25,744	248,294
8 月Aug.	247,308	193,564	200,968	-7,404	261,820
9 月Sept.	279,018	178,302	181,869	-24,513	217,905
10 月Oct.	303,248	281,238	296,991	-15,753	312,895
11 月Nov.	1,006,701	1,839,921	1,864,100	-24,179	1,337,317
12 月Dec.	1,121,354	237,904	271,381	-33,477	697,340

資料來源：根據徵課會計報告及公務統計報表2613-01-02-2編製。

附註：民國88年下半年及89年度資料時間為1年半。

**Table 1. Net Actual Revenue、Budget Amount and Audited Amount in Recent Years**

(I)Grand Total(Punitive Fine Revenue is Included) Unit : N.T.\$1,000

徵數 Actual Collection				實徵淨額佔預算數 % Net Actual Collection/ Budget Amount	實徵毛額佔預算數 % Gross Actual Collection / Budget Amount	實徵毛額佔查定數 % Net Amount Levied/ Audited Amount	
毛額	Gross	Actual Collection	退還以前年度 稅款 Tax Income Returned			本年度 Current FY	以前年度 Previous FY
小計 Sub- Total	本年度 Current FY	以前年度 Previous FY				本年度 Current FY	以前年度 Previous FY
<b>22,196,841</b>	<b>21,655,406</b>	<b>541,435</b>	<b>153,431</b>	<b>90.75</b>	<b>91.38</b>	<b>93.29</b>	<b>15.06</b>
<b>14,031,275</b>	<b>13,489,745</b>	<b>541,530</b>	<b>38,771</b>	<b>89.37</b>	<b>89.62</b>	<b>92.66</b>	<b>13.45</b>
<b>12,116,492</b>	<b>11,568,282</b>	<b>548,210</b>	<b>159,216</b>	<b>86.77</b>	<b>87.93</b>	<b>90.04</b>	<b>13.46</b>
<b>8,984,319</b>	<b>8,416,798</b>	<b>567,521</b>	<b>96,025</b>	<b>106.99</b>	<b>108.14</b>	<b>92.09</b>	<b>25.45</b>
<b>9,982,987</b>	<b>9,434,090</b>	<b>548,897</b>	<b>42,502</b>	<b>110.69</b>	<b>111.16</b>	<b>90.28</b>	<b>24.23</b>
<b>10,783,905</b>	<b>9,947,573</b>	<b>836,332</b>	<b>66,949</b>	<b>114.46</b>	<b>115.17</b>	<b>94.63</b>	<b>32.53</b>
<b>9,990,014</b>	<b>9,508,782</b>	<b>481,232</b>	<b>64,327</b>	<b>97.15</b>	<b>97.78</b>	<b>93.80</b>	<b>21.95</b>
<b>9,975,973</b>	<b>9,369,899</b>	<b>606,074</b>	<b>35,046</b>	<b>101.68</b>	<b>102.04</b>	<b>93.49</b>	<b>27.54</b>
<b>9,642,538</b>	<b>9,128,901</b>	<b>513,637</b>	<b>57,547</b>	<b>97.33</b>	<b>97.91</b>	<b>94.76</b>	<b>24.99</b>
<b>9,446,270</b>	<b>9,054,422</b>	<b>391,848</b>	<b>36,108</b>	<b>96.05</b>	<b>96.42</b>	<b>94.87</b>	<b>21.67</b>
163,435	106,728	56,707	8,308	66.20	69.74	80.89	2.79
216,519	141,299	75,220	952	92.64	93.05	95.55	—
321,678	273,965	47,713	8,872	117.47	120.80	98.35	1,404.98
2,430,955	2,394,242	36,713	2,398	98.66	98.75	74.77	—
2,122,714	2,098,629	24,085	242	84.01	84.02	84.47	—
1,100,584	1,073,267	27,317	522	133.06	133.12	430.11	—
252,407	232,154	20,253	4,113	85.21	86.62	108.74	—
263,394	250,682	12,712	1,574	105.87	106.50	124.74	—
218,153	195,891	22,262	248	78.10	78.19	107.71	—
314,732	287,221	27,511	1,837	103.18	103.79	96.71	—
1,338,039	1,315,547	22,492	722	132.84	132.91	70.57	—
703,660	684,797	18,863	6,320	62.19	62.75	252.34	—

表1.本縣各項稅收實徵數與預算數、查定數比較(續一)

單位：新臺幣千元 (二) 稅 捐 收 入 (含營業稅)

會計年度別 Fiscal Year	預 算 數 Budget Amount	查 定 數 Audited Amount			實 徵 數
		小 計 Sub- Total	本 年 度 Current FY	以 前 年 度 Previous FY	淨 額 Net Actual Collection
民國 88 年 下 半 年 及 89 年 度 FY2000	24,290,577	24,632,048	22,641,688	1,990,360	21,828,877
民國 90 年 度 FY2001	15,656,796	16,512,983	14,269,102	2,243,881	13,872,401
民國 91 年 度 FY2002	13,780,100	14,774,338	12,577,109	2,197,229	11,774,765
民國 92 年 度 FY2003	8,307,847	10,885,971	9,003,823	1,882,148	8,782,411
民國 93 年 度 FY2004	8,980,766	12,146,484	10,263,685	1,882,799	9,808,736
民國 94 年 度 FY2005	9,363,407	12,558,929	10,387,839	2,171,090	10,595,198
民國 95 年 度 FY2006	10,216,850	11,819,914	10,034,132	1,785,782	9,848,060
民國 96 年 度 FY2007	9,776,939	11,708,545	9,910,603	1,797,942	9,838,046
民國 97 年 度 FY2008	9,813,117	11,210,115	9,527,909	1,683,576	9,503,505
民國 98 年 度 FY2009	9,762,235	10,905,410	9,439,095	1,466,315	9,330,081
FY2009 98年 1 月Jan.	231,436	1,771,985	130,917	1,641,068	150,968
2 月Feb.	229,802	135,528	145,557	-10,029	208,613
3 月Mar.	263,388	282,189	278,803	3,386	303,999
4 月Apr.	2,458,738	3,167,118	3,193,665	-26,547	2,422,348
5 月May	2,523,580	2,457,499	2,466,704	-9,205	2,115,251
6 月June	823,868	210,376	238,568	-28,192	1,090,786
7 月July	288,494	194,825	211,792	-16,967	242,714
8 月Aug.	244,408	193,061	200,409	-7,348	257,338
9 月Sept.	276,118	176,499	178,308	-22,755	213,711
10 月Oct.	300,348	273,490	284,765	-11,275	305,290
11 月Nov.	1,003,801	1,845,328	1,859,788	-14,460	1,330,045
12 月Dec.	1,118,254	197,512	228,873	-31,361	689,018

資料來源：根據徵課會計報告及公務統計報表2613-01-02-2編製。

附 註：民國88年下半年及89年度資料時間為1年半。

**Table 1. Net Actual Revenue 、 Budget Amount and Audited Amount in Recent Years(Cont.1)**

(II)Tax Receipts (Business Tax is Included)

Unit : N.T.\$1,000

Actual Collection				退還以前年度 稅款 Tax Income Returned	實徵淨額佔預 算數 %	實徵毛額佔預 算數 %	實徵毛額佔查定數 %	
毛 額	Gross	Actual	Collection		Net Actual Collection/ Budget Amount	Gross Actual Collection / Budget Amount	Net Amount Audited	Levied/ Amount
小 計 Sub- Total	本 年 度 Current FY	以 前 年 度 Previous FY					本 年 度 Current FY	以 前 年 度 Previous FY
<b>21,978,137</b>	<b>21,476,397</b>	<b>501,740</b>	<b>149,260</b>	<b>89.87</b>	<b>90.48</b>	<b>94.85</b>	<b>25.21</b>	
<b>13,910,602</b>	<b>13,382,110</b>	<b>528,492</b>	<b>38,201</b>	<b>88.60</b>	<b>88.85</b>	<b>93.78</b>	<b>23.55</b>	
<b>11,931,572</b>	<b>11,458,347</b>	<b>473,225</b>	<b>156,807</b>	<b>85.45</b>	<b>86.59</b>	<b>91.10</b>	<b>21.54</b>	
<b>8,871,648</b>	<b>8,318,476</b>	<b>553,172</b>	<b>89,237</b>	<b>105.71</b>	<b>106.79</b>	<b>92.39</b>	<b>29.39</b>	
<b>9,850,630</b>	<b>9,324,184</b>	<b>526,446</b>	<b>41,894</b>	<b>109.22</b>	<b>109.69</b>	<b>90.85</b>	<b>27.96</b>	
<b>10,661,308</b>	<b>9,861,976</b>	<b>799,332</b>	<b>66,110</b>	<b>113.16</b>	<b>113.86</b>	<b>94.94</b>	<b>36.82</b>	
<b>9,910,911</b>	<b>9,480,053</b>	<b>430,858</b>	<b>62,851</b>	<b>96.39</b>	<b>97.01</b>	<b>94.48</b>	<b>24.13</b>	
<b>9,871,848</b>	<b>9,339,196</b>	<b>532,652</b>	<b>33,802</b>	<b>100.63</b>	<b>100.97</b>	<b>94.23</b>	<b>29.63</b>	
<b>9,557,623</b>	<b>9,095,647</b>	<b>461,976</b>	<b>54,118</b>	<b>96.84</b>	<b>97.40</b>	<b>95.46</b>	<b>27.44</b>	
<b>9,363,285</b>	<b>9,019,410</b>	<b>343,875</b>	<b>33,204</b>	<b>95.57</b>	<b>95.91</b>	<b>95.55</b>	<b>23.45</b>	
159,143	105,699	53,444	8,175	65.23	68.76	80.74	3.26	
209,520	139,252	70,268	907	90.78	91.17	95.67	—	
312,476	270,032	42,444	8,477	115.42	118.64	96.85	1,253.51	
2,424,489	2,392,183	32,306	2,141	98.52	98.61	74.90	—	
2,115,467	2,095,266	20,201	216	83.82	83.83	84.94	—	
1,091,238	1,068,966	22,272	452	132.40	132.45	448.08	—	
246,568	230,172	16,396	3,854	84.13	85.47	108.68	—	
258,788	249,288	9,500	1,450	105.29	105.88	124.39	—	
213,855	194,009	19,846	144	77.40	77.45	108.81	—	
306,893	283,076	23,817	1,603	101.65	102.18	99.41	—	
1,330,584	1,312,382	18,202	539	132.50	132.55	70.57	—	
694,264	679,085	15,179	5,246	61.62	62.08	296.71	—	

表1.本縣各項稅收實徵數與預算數、查定數比較(續二)

單位：新臺幣千元 (二) 稅 捐 收 入 (不含營業稅)

會計年度別 Fiscal Year	預 算 數 Budget Amount	查 定 數 Audited Amount			實 徵 數
		小 計 Sub- Total	本 年 度 Current FY	以 前 年 度 Previous FY	淨 額 Net Actual Collection
民國 88 年 下 半 年 及 89 年 度 FY2000	11,879,307	13,755,474	12,415,293	1,340,181	11,842,479
民國 90 年 度 FY2001	9,281,422	9,828,451	8,257,060	1,571,391	8,034,385
民國 91 年 度 FY2002	7,538,622	10,435,827	8,987,007	1,448,820	8,337,651
民國 92 年 度 FY2003	8,307,847	10,885,971	9,003,823	1,882,148	8,782,411
民國 93 年 度 FY2004	8,980,766	12,146,484	10,263,685	1,882,799	9,808,736
民國 94 年 度 FY2005	9,363,407	12,558,929	10,387,839	2,171,090	10,595,198
民國 95 年 度 FY2006	10,216,850	11,819,914	10,034,132	1,785,782	9,848,060
民國 96 年 度 FY2007	9,776,939	11,708,545	9,910,603	1,797,942	9,838,046
民國 97 年 度 FY2008	9,813,117	11,210,115	9,527,909	1,683,576	9,503,505
民國 98 年 度 FY2009	9,762,235	10,905,410	9,439,095	1,466,315	9,330,081
FY2009 98年 1 月Jan.	231,436	1,771,985	130,917	1,641,068	150,968
2 月Feb.	229,802	135,528	145,557	-10,029	208,613
3 月Mar.	263,388	282,189	278,803	3,386	303,999
4 月Apr.	2,458,738	3,167,118	3,193,665	-26,547	2,422,348
5 月May	2,523,580	2,457,499	2,466,704	-9,205	2,115,251
6 月June	823,868	210,376	238,568	-28,192	1,090,786
7 月July	288,494	194,825	211,792	-16,967	242,714
8 月Aug.	244,408	193,061	200,409	-7,348	257,338
9 月Sept.	276,118	176,499	178,308	-22,755	213,711
10 月Oct.	300,348	273,490	284,765	-11,275	305,290
11 月Nov.	1,003,801	1,845,328	1,859,788	-14,460	1,330,045
12 月Dec.	1,118,254	197,512	228,873	-31,361	689,018

資料來源：根據徵課會計報告及公務統計報表2613-01-02-2編製。

附 註：1. 民國88年下半年及89年度資料時間為1年半。

**Table 1. Net Actual Revenue 、 Budget Amount and Audited Amount in Recent Years(Cont.2)**

(II)Tax Receipts(Business Tax is Excluded)

Unit : N.T.\$1,000

Actual Collection				退還以前年度 稅款 Tax Income Returned	實徵淨額佔預 算數 %	實徵毛額佔預 算數 %	實徵毛額佔查定數 %	
毛 額	Gross	Actual	Collection		Net Actual Collection/ Budget Amount	Gross Actual Collection / Budget Amount	Net Amount Audited	Amount Levied/ Amount
小 計 Sub- Total	本 年 度 Current FY	以 前 年 度 Previous FY					本 年 度 Current FY	以 前 年 度 Previous FY
<b>11,932,850</b>	<b>11,462,859</b>	<b>469,991</b>	<b>90,371</b>	<b>99.69</b>	<b>100.45</b>	<b>92.33</b>	<b>35.07</b>	
<b>8,072,586</b>	<b>7,544,094</b>	<b>528,492</b>	<b>38,201</b>	<b>86.56</b>	<b>86.98</b>	<b>91.37</b>	<b>33.63</b>	
<b>8,380,650</b>	<b>7,983,037</b>	<b>397,613</b>	<b>42,999</b>	<b>110.60</b>	<b>111.17</b>	<b>88.83</b>	<b>27.44</b>	
<b>8,871,648</b>	<b>8,318,476</b>	<b>553,172</b>	<b>89,237</b>	<b>105.71</b>	<b>106.79</b>	<b>92.39</b>	<b>29.39</b>	
<b>9,850,630</b>	<b>9,324,184</b>	<b>526,446</b>	<b>41,894</b>	<b>109.22</b>	<b>109.69</b>	<b>90.85</b>	<b>27.96</b>	
<b>10,661,308</b>	<b>9,861,976</b>	<b>799,332</b>	<b>66,110</b>	<b>113.16</b>	<b>113.86</b>	<b>94.94</b>	<b>36.82</b>	
<b>9,910,911</b>	<b>9,480,053</b>	<b>430,858</b>	<b>62,851</b>	<b>96.39</b>	<b>97.01</b>	<b>94.48</b>	<b>24.13</b>	
<b>9,871,848</b>	<b>9,339,196</b>	<b>532,652</b>	<b>33,802</b>	<b>100.63</b>	<b>100.97</b>	<b>94.23</b>	<b>29.63</b>	
<b>9,557,623</b>	<b>9,095,647</b>	<b>461,976</b>	<b>54,118</b>	<b>96.84</b>	<b>97.40</b>	<b>95.46</b>	<b>27.44</b>	
<b>9,363,285</b>	<b>9,019,410</b>	<b>343,875</b>	<b>33,204</b>	<b>95.57</b>	<b>95.91</b>	<b>95.55</b>	<b>23.45</b>	
159,143	105,699	53,444	8,175	65.23	68.76	80.74	3.26	
209,520	139,252	70,268	907	90.78	91.17	95.67	—	
312,476	270,032	42,444	8,477	115.42	118.64	96.85	1,253.51	
2,424,489	2,392,183	32,306	2,141	98.52	98.61	74.90	—	
2,115,467	2,095,266	20,201	216	83.82	83.83	84.94	—	
1,091,238	1,068,966	22,272	452	132.40	132.45	448.08	—	
246,568	230,172	16,396	3,854	84.13	85.47	108.68	—	
258,788	249,288	9,500	1,450	105.29	105.88	124.39	—	
213,855	194,009	19,846	144	77.40	77.45	108.81	—	
306,893	283,076	23,817	1,603	101.65	102.18	99.41	—	
1,330,584	1,312,382	18,202	539	132.50	132.55	70.57	—	
694,264	679,085	15,179	5,246	61.62	62.08	296.71	—	



表1.本縣各項稅收實徵數與預算數、查定數比較(續三)

單位：新臺幣千元

(1) 營業稅

會計年度別 Fiscal Year	預算數 Budget Amount	查定數 Audited Amount			實徵數
		小計 Sub- Total	本年度 Current FY	以前年度 Previous FY	淨額 Net Actual Collection
民國 88 年下半年 及 89 年度 FY2000	12,411,270	10,876,574	10,226,395	650,179	9,986,398
民國 90 年度 FY2001	6,375,374	6,684,532	6,012,042	672,490	5,838,016
民國 91 年度 FY2002	6,241,478	4,338,511	3,590,102	748,409	3,437,114
民國 92 年度 FY2003	—	—	—	—	—
民國 93 年度 FY2004	—	—	—	—	—
民國 94 年度 FY2005	—	—	—	—	—
民國 95 年度 FY2006	—	—	—	—	—
民國 96 年度 FY2007	—	—	—	—	—
民國 97 年度 FY2008	—	—	—	—	—
民國 98 年度 FY2009	—	—	—	—	—
FY2009 98年 1 月Jan.	—	—	—	—	—
2 月Feb.	—	—	—	—	—
3 月Mar.	—	—	—	—	—
4 月Apr.	—	—	—	—	—
5 月May	—	—	—	—	—
6 月June	—	—	—	—	—
7 月July	—	—	—	—	—
8 月Aug.	—	—	—	—	—
9 月Sept.	—	—	—	—	—
10 月Oct.	—	—	—	—	—
11 月Nov.	—	—	—	—	—
12 月Dec.	—	—	—	—	—

資料來源：根據徵課會計報告及公務統計報表2613-01-02-2編製。

附註：民國88年下半年及89年度資料時間為1年半。



表1.本縣各項稅收實徵數與預算數、查定數比較(續四)

單位：新臺幣千元

(2) 地 價 稅

會計年度別 Fiscal Year	預 算 數 Budget Amount	查 定 數 Audited Amount			實 徵 數
		小 計 Sub- Total	本 年 度 Current FY	以 前 年 度 Previous FY	淨 額 Net Actual Collection
民國 88 年 下 半 年 及 89 年 度 FY2000	2,255,115	2,826,080	2,623,688	202,392	2,346,157
民國 90 年 度 FY2001	1,418,000	1,888,147	1,442,496	445,651	1,425,074
民國 91 年 度 FY2002	1,289,901	1,873,648	1,454,516	419,132	1,384,735
民國 92 年 度 FY2003	1,300,000	1,918,307	1,469,060	449,247	1,375,569
民國 93 年 度 FY2004	1,345,000	1,941,097	1,463,078	478,019	1,407,765
民國 94 年 度 FY2005	1,351,000	1,962,673	1,467,077	495,596	1,432,171
民國 95 年 度 FY2006	1,394,000	1,975,358	1,491,798	483,560	1,454,847
民國 96 年 度 FY2007	1,420,000	2,148,341	1,674,861	473,480	1,635,123
民國 97 年 度 FY2008	1,539,884	2,170,687	1,709,951	460,736	1,668,803
民國 98 年 度 FY2009	1,630,000	2,097,199	1,652,652	444,547	1,644,209
FY2009 98年 1 月Jan.	8,486	495,605	293	495,312	8,446
2 月Feb.	5,226	111	224	-113	11,093
3 月Mar.	9,218	1,214	1,665	-451	12,153
4 月Apr.	6,262	-3,311	1,101	-4,412	10,522
5 月May	5,504	589	1,315	-726	5,974
6 月June	4,792	1,947	3,052	-1,105	5,353
7 月July	4,118	-454	1,306	-1,760	8,157
8 月Aug.	4,532	74	1,810	-1,736	4,691
9 月Sept.	3,242	1,817	3,031	-1,214	4,154
10 月Oct.	13,304	15,104	15,879	-775	18,568
11 月Nov.	730,708	1,625,063	1,636,146	-11,083	1,116,143
12 月Dec.	834,608	-40,560	-13,170	-27,390	438,955

資料來源：根據徵課會計報告及公務統計報表2613-01-02-2編製。

附 註：民國88年下半年及89年度資料時間為1年半。

**Table 1. Net Actual Revenue 、Budget Amount and Audited Amount in Recent Years(Cont.4)**

(2) Land Value Tax

Unit : N.T.\$1,000

Actual Collection				退還以前年度 稅款 Tax Income Returned	實徵淨額佔預 算 數 %	實徵毛額佔預 算 數 %	實徵毛額佔查定數 %	
毛 額	Gross	Actual	Collection		Net Actual Collection/ Budget Amount	Gross Actual Collection / Budget Amount	Net Amount Audited	Levied/ Amount
小 計 Sub- Total	本 年 度 Current	以 前 年 度 FY Previous	FY				本 年 度 Current	以 前 年 度 FY Previous
<b>2,348,971</b>	<b>2,328,618</b>	<b>20,353</b>	<b>2,814</b>	<b>104.04</b>	<b>104.16</b>	<b>88.75</b>	<b>10.06</b>	
<b>1,427,763</b>	<b>1,275,200</b>	<b>152,563</b>	<b>2,689</b>	<b>100.50</b>	<b>100.69</b>	<b>88.40</b>	<b>34.23</b>	
<b>1,388,136</b>	<b>1,308,682</b>	<b>79,454</b>	<b>3,401</b>	<b>107.35</b>	<b>107.62</b>	<b>89.97</b>	<b>18.96</b>	
<b>1,396,640</b>	<b>1,314,515</b>	<b>82,125</b>	<b>21,071</b>	<b>105.81</b>	<b>107.43</b>	<b>89.48</b>	<b>18.28</b>	
<b>1,410,777</b>	<b>1,331,341</b>	<b>79,436</b>	<b>3,012</b>	<b>104.67</b>	<b>104.89</b>	<b>91.00</b>	<b>16.62</b>	
<b>1,437,340</b>	<b>1,349,645</b>	<b>87,695</b>	<b>5,169</b>	<b>106.01</b>	<b>106.39</b>	<b>92.00</b>	<b>17.69</b>	
<b>1,460,801</b>	<b>1,382,475</b>	<b>78,326</b>	<b>5,954</b>	<b>104.36</b>	<b>104.79</b>	<b>92.67</b>	<b>16.20</b>	
<b>1,646,506</b>	<b>1,550,703</b>	<b>95,803</b>	<b>11,383</b>	<b>115.15</b>	<b>115.95</b>	<b>92.59</b>	<b>20.23</b>	
<b>1,674,215</b>	<b>1,585,295</b>	<b>88,920</b>	<b>5,412</b>	<b>108.37</b>	<b>108.72</b>	<b>92.71</b>	<b>19.30</b>	
<b>1,649,042</b>	<b>1,561,410</b>	<b>87,632</b>	<b>4,833</b>	<b>100.87</b>	—	—	—	
10,187	141	10,046	1,741	99.53	120.04	48.12	2.03	
11,156	205	10,951	63	212.27	213.47	91.52	—	
12,266	784	11,482	113	131.84	133.07	47.09	—	
10,551	869	9,682	29	168.03	168.49	78.93	—	
6,019	906	5,113	45	108.54	109.36	68.90	—	
5,549	1,320	4,229	196	111.71	115.80	43.25	—	
8,204	2,933	5,271	47	198.08	199.22	224.58	—	
5,004	1,697	3,307	313	103.51	110.41	93.76	—	
4,175	1,692	2,483	21	128.13	128.78	55.82	—	
19,737	15,774	3,963	1,169	139.57	148.35	99.34	—	
1,116,350	1,102,992	13,358	207	152.75	152.78	67.41	—	
439,844	432,097	7,747	889	52.59	52.70	—	—	

表1.本縣各項稅收實徵數與預算數、查定數比較(續五)

單位：新臺幣千元 (3) 土 地 增 值 稅

會計年度別 Fiscal Year	預 算 數 Budget Amount	查 定 數 Audited Amount			實 徵 數
		小 計 Sub- Total	本 年 度 Current FY	以 前 年 度 Previous FY	淨 額 Net Actual Collection
民國 88 年 下 半 年 及 89 年 度 FY2000	4,536,769	4,576,269	4,298,910	277,359	3,984,811
民國 90 年 度 FY2001	2,721,250	1,852,811	1,467,681	385,130	1,400,255
民國 91 年 度 FY2002	1,194,163	2,545,942	2,234,424	311,518	1,738,260
民國 92 年 度 FY2003	1,700,000	2,763,616	2,104,052	659,564	2,034,656
民國 93 年 度 FY2004	2,219,359	3,727,808	3,151,930	575,878	2,774,368
民國 94 年 度 FY2005	2,457,101	3,916,722	3,092,578	824,144	3,357,638
民國 95 年 度 FY2006	3,000,000	3,070,420	2,601,945	468,475	2,490,631
民國 96 年 度 FY2007	2,390,049	2,648,697	2,148,336	500,361	2,163,903
民國 97 年 度 FY2008	2,258,283	2,176,333	1,728,707	447,626	1,763,830
民國 98 年 度 FY2009	2,009,738	2,055,950	1,722,914	333,036	1,649,252
FY2009 98年 1 月Jan.	150,000	430,005	69,530	360,475	65,994
2 月Feb.	150,000	80,920	83,970	-3,050	114,217
3 月Mar.	168,000	160,090	152,997	7,093	142,461
4 月Apr.	168,000	86,152	97,354	-11,202	91,896
5 月May	168,000	96,362	94,716	1,646	86,547
6 月June	175,000	169,660	183,991	-14,331	141,385
7 月July	160,000	150,132	154,655	-4,523	140,350
8 月Aug.	150,000	156,197	157,295	-1,098	176,881
9 月Sept.	175,000	145,275	147,582	-2,307	133,051
10 月Oct.	175,000	202,013	202,013	—	220,078
11 月Nov.	175,000	172,891	172,995	-104	147,434
12 月Dec.	195,738	206,253	205,816	437	188,958

資料來源：根據徵課會計報告及公務統計報表2613-01-02-2編製。

附 註：民國88年下半年及89年度資料時間為1年半。

**Table 1. Net Actual Revenue 、 Budget Amount and Audited Amount in Recent Years(Cont.5)**

(3) Land Value Increment Tax

Unit : N.T.\$1,000

Actual Collection				退還以前年度 稅款 Income Tax Returned	實徵淨額佔預 算數 %	實徵毛額佔預 算數 %	實徵毛額佔查定數 %		
毛 額	Gross	Actual	Collection		Net Actual	Gross Actual	Net Amount	Audited	Levied/ Amount
小 計 Sub- Total	本 年 度 Current	以 前 年 度 Previous	FY	FY	Budget Amount	Budget Amount	本 年 度 Current	以 前 年 度 Previous	FY
<b>4,051,839</b>	<b>3,845,013</b>	<b>206,826</b>	<b>67,028</b>	<b>87.83</b>	<b>89.31</b>	<b>89.44</b>	<b>74.57</b>		
<b>1,427,171</b>	<b>1,168,891</b>	<b>258,280</b>	<b>26,916</b>	<b>51.46</b>	<b>52.45</b>	<b>79.64</b>	<b>67.06</b>		
<b>1,771,900</b>	<b>1,601,285</b>	<b>170,615</b>	<b>33,640</b>	<b>145.56</b>	<b>148.38</b>	<b>71.66</b>	<b>54.77</b>		
<b>2,098,584</b>	<b>1,775,663</b>	<b>322,921</b>	<b>63,928</b>	<b>119.69</b>	<b>123.45</b>	<b>84.39</b>	<b>48.96</b>		
<b>2,809,864</b>	<b>2,533,429</b>	<b>276,435</b>	<b>35,496</b>	<b>125.01</b>	<b>126.61</b>	<b>80.38</b>	<b>48.00</b>		
<b>3,413,909</b>	<b>2,870,120</b>	<b>543,789</b>	<b>56,271</b>	<b>136.65</b>	<b>138.94</b>	<b>92.81</b>	<b>65.98</b>		
<b>2,544,463</b>	<b>2,333,907</b>	<b>210,556</b>	<b>53,832</b>	<b>83.02</b>	<b>84.82</b>	<b>89.70</b>	<b>44.94</b>		
<b>2,181,873</b>	<b>1,884,636</b>	<b>297,237</b>	<b>17,970</b>	<b>90.54</b>	<b>91.29</b>	<b>87.73</b>	<b>59.40</b>		
<b>1,809,442</b>	<b>1,579,095</b>	<b>230,347</b>	<b>45,612</b>	<b>78.10</b>	<b>80.12</b>	<b>91.35</b>	<b>51.46</b>		
<b>1,674,107</b>	<b>1,525,937</b>	<b>148,170</b>	<b>24,855</b>	<b>82.06</b>	—	—	—		
71,270	41,016	30,254	5,276	44.00	47.51	58.99	8.39		
114,700	77,134	37,566	483	76.14	76.47	91.86	—		
150,644	130,308	20,336	8,183	84.80	89.67	85.17	286.71		
93,759	81,918	11,841	1,863	54.70	55.81	84.14	—		
86,612	78,212	8,400	65	51.52	51.55	82.58	510.33		
141,490	134,432	7,058	105	80.79	80.85	73.06	—		
143,986	139,871	4,115	3,636	87.72	89.99	90.44	—		
177,709	176,714	995	828	117.92	118.47	112.35	—		
133,061	120,535	12,526	10	76.03	76.03	81.67	—		
220,078	207,994	12,084	—	125.76	125.76	102.96	—		
147,624	146,792	832	190	84.25	84.36	84.85	—		
193,174	191,011	2,163	4,216	96.54	98.69	92.81	494.97		

表1.本縣各項稅收實徵數與預算數、查定數比較(續六)

單位：新臺幣千元

(4) 房 屋 稅

會計年度別 Fiscal Year	預 算 數 Budget Amount	查 定 數 Audited Amount			實 徵 數
		小 計 Sub- Total	本 年 度 Current FY	以 前 年 度 Previous FY	淨 額 Net Actual Collection
民國 88 年 下 半 年	1,838,850	2,258,424	2,012,839	245,585	2,011,203
及 89 年 度 FY2000					
民國 90 年 度 FY2001	2,037,500	2,353,049	2,128,040	225,009	2,043,385
民國 91 年 度 FY2002	1,917,654	2,304,088	2,014,202	289,886	1,958,403
民國 92 年 度 FY2003	2,000,000	2,378,284	2,042,522	335,762	1,994,962
民國 93 年 度 FY2004	2,020,000	2,480,553	2,095,377	385,176	2,067,992
民國 94 年 度 FY2005	2,045,000	2,548,253	2,134,771	413,482	2,137,570
民國 95 年 度 FY2006	2,143,000	2,571,644	2,177,529	394,115	2,164,854
民國 96 年 度 FY2007	2,190,000	2,690,106	2,296,128	393,978	2,264,398
民國 97 年 度 FY2008	2,224,670	2,700,197	2,304,458	397,109	2,314,430
民國 98 年 度 FY2009	2,310,000	2,682,107	2,334,911	347,196	2,337,745
FY2009 98年 1 月Jan.	500	385,581	359	385,222	2,777
2 月Feb.	500	199	729	-530	13,039
3 月Mar.	500	-1,190	905	-2,095	4,187
4 月Apr.	3,500	19,368	22,779	-3,411	28,524
5 月May	1,600,000	2,308,690	2,309,602	-912	1,379,886
6 月June	550,000	-7,152	576	-7,728	845,858
7 月July	54,000	-10,153	-2,364	-7,789	15,237
8 月Aug.	36,000	-1,395	477	-1,872	13,109
9 月Sept.	31,000	-1,160	391	-1,551	17,617
10 月Oct.	15,000	-8,014	461	-8,475	7,344
11 月Nov.	10,500	-661	254	-915	3,660
12 月Dec.	8,500	-2,006	742	-2,748	6,507

資料來源：根據徵課會計報告及公務統計報表2613-01-02-2編製。

附 註：民國88年下半年及89年度資料時間為1年半。

**Table 1. Net Actual Revenue 、Budget Amount and Audited Amount in Recent Years(Cont.6)**

(4) House Tax

Unit : N.T.\$1,000

Actual Collection				退還以前 年度稅款 Tax Income Returned	實徵淨額佔預算 數 % Net Actual Collection/ Budget Amount		實徵毛額佔預算 數 % Gross Actual Collection / Budget Amount		實徵毛額佔查定數 % Net Amount Levied/ Audited Amount	
毛 額	Gross	Actual	Collection		Budget	Actual	Budget	Actual	Current	以前年度 FY Previous
小 計 Sub- Total	本 年 度 Current	以 前 年 度 FY Previous	FY					本 年 度 Current	以 前 年 度 FY Previous	FY
<b>2,013,995</b>	<b>1,936,289</b>	<b>77,706</b>	<b>2,792</b>		<b>109.37</b>	<b>109.52</b>		<b>96.20</b>	<b>31.64</b>	
<b>2,049,213</b>	<b>2,013,752</b>	<b>35,461</b>	<b>5,828</b>		<b>100.29</b>	<b>100.57</b>		<b>94.63</b>	<b>15.76</b>	
<b>1,959,042</b>	<b>1,905,945</b>	<b>53,097</b>	<b>639</b>		<b>102.12</b>	<b>102.16</b>		<b>94.63</b>	<b>18.32</b>	
<b>1,996,319</b>	<b>1,938,736</b>	<b>57,583</b>	<b>1,357</b>		<b>99.75</b>	<b>99.82</b>		<b>94.92</b>	<b>17.15</b>	
<b>2,068,967</b>	<b>2,005,247</b>	<b>63,720</b>	<b>975</b>		<b>102.38</b>	<b>102.42</b>		<b>95.70</b>	<b>16.54</b>	
<b>2,139,515</b>	<b>2,062,219</b>	<b>77,296</b>	<b>1,945</b>		<b>104.53</b>	<b>104.62</b>		<b>96.60</b>	<b>18.69</b>	
<b>2,165,675</b>	<b>2,108,194</b>	<b>57,481</b>	<b>821</b>		<b>101.02</b>	<b>101.06</b>		<b>96.82</b>	<b>14.58</b>	
<b>2,266,079</b>	<b>2,206,662</b>	<b>59,417</b>	<b>1,681</b>		<b>103.40</b>	<b>103.47</b>		<b>96.10</b>	<b>15.08</b>	
<b>2,315,348</b>	<b>2,241,795</b>	<b>73,553</b>	<b>918</b>		<b>104.03</b>	<b>104.08</b>		<b>97.28</b>	<b>18.52</b>	
<b>2,339,086</b>	<b>2,290,795</b>	<b>48,291</b>	<b>1,341</b>		<b>101.20</b>	<b>101.26</b>		<b>98.11</b>	<b>13.91</b>	
2,827	156	2,671	50		555.40	565.40		43.45	0.69	
13,105	354	12,751	66		2,607.80	2,621.00		48.56	—	
4,263	688	3,575	76		837.40	852.60		76.02	85.38	
28,585	23,294	5,291	61		814.97	816.71		102.26	—	
1,379,918	1,377,714	2,204	32		86.24	86.24		59.65	—	
845,968	839,545	6,423	110		153.79	153.81	145,754.34	—	—	
15,358	12,452	2,906	121		28.22	28.44	—	—	—	
13,380	11,410	1,970	271		36.41	37.17	2,392.03	—	—	
17,655	15,467	2,188	38		56.83	56.95	3,955.75	—	—	
7,655	3,291	4,364	311		48.96	51.03	713.88	—	—	
3,766	2,190	1,576	106		34.86	35.87	862.20	—	—	
6,606	4,234	2,372	99		76.55	77.72	570.62	—	—	



表1.本縣各項稅收實徵數與預算數、查定數比較(續七)

單位：新臺幣千元 (5) 使 用 牌 照 稅

會計年度別 Fiscal Year	預 算 數 Budget Amount	查 定 數 Audited Amount			實 徵 數
		小 計 Sub- Total	本 年 度 Current FY	以 前 年 度 Previous FY	淨 額
					Net Actual Collection
民國 88 年 下 半 年 及 89 年 度 FY2000	2,524,092	3,268,190	2,713,453	554,737	2,749,946
民國 90 年 度 FY2001	2,638,000	3,190,434	2,739,075	451,359	2,694,261
民國 91 年 度 FY2002	2,638,000	3,156,224	2,785,974	370,250	2,766,331
民國 92 年 度 FY2003	2,800,000	3,243,356	2,861,448	381,908	2,857,475
民國 93 年 度 FY2004	2,900,000	3,356,419	2,970,006	386,413	2,983,287
民國 94 年 度 FY2005	3,010,000	3,480,959	3,102,979	377,980	3,078,299
民國 95 年 度 FY2006	3,152,000	3,573,111	3,186,856	386,255	3,162,175
民國 96 年 度 FY2007	3,220,000	3,602,167	3,217,645	384,522	3,203,655
民國 97 年 度 FY2008	3,220,000	3,580,363	3,239,786	340,577	3,213,334
民國 98 年 度 FY2009	3,252,916	3,547,071	3,235,723	311,348	3,208,544
FY2009 98年 1 月Jan.	28,000	373,066	9,782	363,284	28,622
2 月Feb.	42,000	26,714	32,603	-5,889	40,590
3 月Mar.	35,694	74,741	75,605	-864	99,856
4 月Apr.	2,231,000	3,032,879	3,039,406	-6,527	2,256,935
5 月May	700,000	8,386	17,054	-8,668	598,952
6 月June	44,000	10,547	14,539	-3,992	57,776
7 月July	20,000	3,065	4,965	-1,900	26,204
8 月Aug.	21,000	997	2,385	-1,388	25,339
9 月Sept.	34,000	-13,978	3,484	-17,462	13,077
10 月Oct.	43,113	32,412	33,907	-1,495	25,571
11 月Nov.	33,662	462	2,545	-2,083	21,252
12 月Dec.	20,447	-2,220	-552	-1,668	14,370

資料來源：根據徵課會計報告及公務統計報表2613-01-02-2編製。

附 註：民國88年下半年及89年度資料時間為1年半。

表1.本縣各項稅收實徵數與預算數、查定數比較(續八)

單位：新臺幣千元

( 6 ) 契 稅

會計年度別 Fiscal Year	預 算 數 Budget Amount	查 定 數 Audited Amount			實 徵 數
		小 計 Sub- Total	本 年 度 Current FY	以 前 年 度 Previous FY	淨 額 Net Actual Collection
民國 88 年 下 半 年 及 89 年 度 FY2000	333,210	384,794	371,758	13,036	362,289
民國 90 年 度 FY2001	207,669	237,016	219,502	17,514	218,390
民國 91 年 度 FY2002	245,151	264,528	254,218	10,310	248,590
民國 92 年 度 FY2003	250,730	280,716	270,493	10,223	266,466
民國 93 年 度 FY2004	240,655	334,603	323,621	10,982	316,997
民國 94 年 度 FY2005	244,482	342,151	327,210	14,941	326,280
民國 95 年 度 FY2006	277,350	323,834	311,198	12,636	312,278
民國 96 年 度 FY2007	303,247	328,550	318,928	9,622	318,642
民國 97 年 度 FY2008	318,518	306,840	298,161	8,679	297,751
民國 98 年 度 FY2009	319,066	265,557	259,537	6,020	258,835
FY2009 98年 1 月Jan.	30,000	23,869	16,966	6,903	14,068
2 月Feb.	12,500	16,058	16,245	-187	17,975
3 月Mar.	30,000	24,164	24,298	-134	22,092
4 月Apr.	30,000	19,966	20,326	-360	21,878
5 月May	30,000	23,457	23,469	-12	20,910
6 月June	30,000	24,107	24,382	-275	28,505
7 月July	30,000	29,465	29,466	-1	28,867
8 月Aug.	12,500	22,839	22,844	-5	21,972
9 月Sept.	12,500	20,738	20,764	-26	21,805
10 月Oct.	33,855	17,556	17,579	-23	19,046
11 月Nov.	33,855	20,864	20,907	-43	18,572
12 月Dec.	33,856	22,474	22,291	183	23,145

資料來源：根據徵課會計報告及公務統計報表2613-01-02-2編製。

附 註：民國88年下半年及89年度資料時間為1年半。

**Table 1. Net Actual Revenue 、Budget Amount and Audited Amount in Recent Years(Cont.8)**

(6)Deed Tax

Unit : N.T.\$1,000

Actual Collection				退還以前年度 稅款 Income Tax Returned	實徵淨額佔預 算數 %	實徵毛額佔預 算數 %	實徵毛額佔查定數 %	
毛 額	Gross	Actual	Collection		Net Actual Collection/ Budget Amount	Gross Actual Collection / Budget Amount	Net Amount Audited	Levied / Amount
小 計 Sub- Total	本 年 度 Current FY	以 前 年 度 Previous FY					本 年 度 Current FY	以 前 年 度 Previous FY
<b>365,671</b>	<b>356,868</b>	<b>8,803</b>	<b>3,382</b>	<b>108.73</b>	<b>109.74</b>	<b>95.99</b>	<b>67.53</b>	
<b>219,497</b>	<b>208,759</b>	<b>10,738</b>	<b>1,107</b>	<b>105.16</b>	<b>105.70</b>	<b>95.11</b>	<b>61.31</b>	
<b>250,626</b>	<b>244,607</b>	<b>6,019</b>	<b>2,036</b>	<b>101.40</b>	<b>102.23</b>	<b>96.22</b>	<b>58.38</b>	
<b>267,396</b>	<b>260,253</b>	<b>7,143</b>	<b>930</b>	<b>106.28</b>	<b>106.65</b>	<b>96.21</b>	<b>69.87</b>	
<b>317,903</b>	<b>309,047</b>	<b>8,856</b>	<b>906</b>	<b>131.72</b>	<b>132.10</b>	<b>95.50</b>	<b>80.64</b>	
<b>327,211</b>	<b>313,756</b>	<b>13,455</b>	<b>931</b>	<b>133.46</b>	<b>133.84</b>	<b>95.89</b>	<b>90.05</b>	
<b>312,900</b>	<b>301,171</b>	<b>11,729</b>	<b>622</b>	<b>112.59</b>	<b>112.82</b>	<b>96.78</b>	<b>92.82</b>	
<b>319,287</b>	<b>310,703</b>	<b>8,584</b>	<b>645</b>	<b>105.08</b>	<b>105.29</b>	<b>97.42</b>	<b>89.21</b>	
<b>298,622</b>	<b>290,872</b>	<b>7,750</b>	<b>871</b>	<b>93.48</b>	<b>93.75</b>	<b>97.56</b>	<b>89.30</b>	
<b>259,671</b>	<b>254,187</b>	<b>5,484</b>	<b>836</b>	<b>81.12</b>	<b>81.38</b>	<b>97.94</b>	<b>91.10</b>	
14,637	10,232	4,405	569	46.89	48.79	60.31	63.81	
18,015	17,035	980	40	143.80	144.12	104.86	—	
22,158	22,124	34	66	73.64	73.86	91.05	—	
21,949	21,949	—	71	72.93	73.16	107.98	—	
20,931	20,931	—	21	69.70	69.77	89.19	—	
28,516	28,515	1	11	95.02	95.05	116.95	—	
28,867	28,850	17	—	96.22	96.22	97.91	—	
21,976	21,940	36	4	175.78	175.81	96.04	—	
21,805	21,797	8	—	174.44	174.44	104.97	—	
19,077	19,075	2	31	56.26	56.35	108.51	—	
18,595	18,594	1	23	54.86	54.93	88.94	—	
23,145	23,145	—	—	68.36	68.36	103.83	—	

表1.本縣各項稅收實徵數與預算數、查定數比較(續九)

單位：新臺幣千元

(7) 印花稅

會計年度別 Fiscal Year	預算數 Budget Amount	查定數 Audited Amount			實徵數
		小計 Sub- Total	本年度 Current FY	以前年度 Previous FY	淨額 Net Actual Collection
民國 88 年下半年 及 89 年度 FY2000	309,123	302,401	302,224	177	301,437
民國 90 年度 FY2001	199,000	191,427	190,484	943	189,747
民國 91 年度 FY2002	196,977	174,260	172,895	1,365	172,825
民國 92 年度 FY2003	193,817	183,897	182,632	1,265	182,704
民國 93 年度 FY2004	189,941	183,436	182,317	1,119	182,250
民國 94 年度 FY2005	189,424	184,769	183,650	1,119	183,532
民國 95 年度 FY2006	184,000	183,358	182,181	1,177	182,194
民國 96 年度 FY2007	186,643	182,307	181,185	1,122	180,319
民國 97 年度 FY2008	187,762	182,490	181,259	1,231	181,309
民國 98 年度 FY2009	184,515	173,468	172,305	1,163	172,229
FY2009 98年 1 月Jan.	10,250	30,012	28,830	1,182	26,222
2 月Feb.	15,376	6,362	6,380	-18	6,386
3 月Mar.	15,376	17,967	17,967	—	17,937
4 月Apr.	15,376	7,649	7,649	—	7,640
5 月May	15,376	15,570	15,570	—	18,172
6 月June	15,376	6,923	6,923	—	6,820
7 月July	15,376	18,647	18,644	3	18,792
8 月Aug.	15,376	10,613	10,614	-1	10,371
9 月Sept.	15,376	19,016	19,016	—	19,234
10 月Oct.	15,376	9,978	9,978	—	9,982
11 月Nov.	15,376	21,853	21,853	—	18,180
12 月Dec.	20,505	8,878	8,881	-3	12,493

資料來源：根據徵課會計報告及公務統計報表2613-01-02-2編製。

附註：民國88年下半年及89年度資料時間為1年半。

**Table 1. Net Actual Revenue 、Budget Amount and Audited Amount in Recent Years(Cont.9)**

(7)Stamp Tax

Unit : N.T.\$1,000

Actual Collection				退還以前年度 稅款 Income Tax Returned	實徵淨額佔預 算數 %	實徵毛額佔預 算數 %	實徵毛額佔查定數 %	
毛額	Gross	Actual	Collection		Net Actual Collection/ Budget Amount	Gross Actual Collection / Budget Amount	Net Amount Audited	Levied/ Amount
小計 Sub- Total	本 年 度 Current FY	以 前 年 度 Previous FY					本 年 度 Current FY	以 前 年 度 Previous FY
<b>301,458</b>	<b>301,458</b>	—	<b>21</b>	<b>97.51</b>	<b>97.52</b>	<b>99.75</b>	—	
<b>189,755</b>	<b>189,721</b>	<b>34</b>	<b>8</b>	<b>95.35</b>	<b>95.35</b>	<b>99.60</b>	<b>3.61</b>	
<b>172,886</b>	<b>172,885</b>	<b>1</b>	<b>61</b>	<b>87.74</b>	<b>87.77</b>	<b>99.99</b>	<b>0.07</b>	
<b>182,774</b>	<b>182,628</b>	<b>146</b>	<b>70</b>	<b>94.27</b>	<b>94.30</b>	<b>100.00</b>	<b>11.54</b>	
<b>182,315</b>	<b>182,315</b>	—	<b>65</b>	<b>95.95</b>	<b>95.99</b>	<b>100.00</b>	—	
<b>183,648</b>	<b>183,645</b>	<b>3</b>	<b>116</b>	<b>96.89</b>	<b>96.95</b>	<b>100.00</b>	<b>0.27</b>	
<b>182,228</b>	<b>182,156</b>	<b>72</b>	<b>34</b>	<b>99.02</b>	<b>99.04</b>	<b>99.99</b>	<b>6.12</b>	
<b>181,190</b>	<b>181,172</b>	<b>18</b>	<b>871</b>	<b>96.61</b>	<b>97.08</b>	<b>99.99</b>	<b>1.60</b>	
<b>181,320</b>	<b>181,190</b>	<b>130</b>	<b>11</b>	<b>96.56</b>	<b>96.57</b>	<b>99.96</b>	<b>10.56</b>	
<b>172,233</b>	<b>172,182</b>	<b>51</b>	<b>4</b>	<b>93.34</b>	<b>93.34</b>	<b>99.93</b>	<b>4.39</b>	
26,223	26,179	44	1	255.82	255.83	90.80	3.72	
6,389	6,389	—	3	41.53	41.55	100.14	—	
17,937	17,937	—	—	116.66	116.66	99.83	—	
7,640	7,640	—	—	49.69	49.69	99.88	—	
18,172	18,172	—	—	118.18	118.18	116.71	—	
6,820	6,813	7	—	44.35	44.35	98.41	—	
18,792	18,792	—	—	122.22	122.22	100.79	—	
10,371	10,371	—	—	67.45	67.45	97.71	—	
19,234	19,234	—	—	125.09	125.09	101.15	—	
9,982	9,982	—	—	64.92	64.92	100.04	—	
18,180	18,180	—	—	118.24	118.24	83.19	—	
12,493	12,493	—	—	—	60.93	140.67	—	

表1.本縣各項稅收實徵數與預算數、查定數比較(續十)

單位：新臺幣千元

(8)娛樂稅

會計年度別 Fiscal Year	預算數 Budget Amount	查定數 Audited Amount			實徵數
		小計 Sub- Total	本年度 Current FY	以前年度 Previous FY	淨額
					Net Collection
民國 88 年下半年 及 89 年度 FY2000	82,148	110,931	92,296	18,635	83,526
民國 90 年度 FY2001	60,003	94,930	69,691	25,239	62,601
民國 91 年度 FY2002	56,776	100,758	70,768	29,990	67,776
民國 92 年度 FY2003	63,300	104,323	73,617	30,706	69,848
民國 93 年度 FY2004	65,811	110,645	77,356	33,289	75,501
民國 94 年度 FY2005	66,400	112,535	79,574	32,961	77,047
民國 95 年度 FY2006	66,500	115,623	82,625	32,998	80,626
民國 96 年度 FY2007	67,000	103,179	73,520	29,659	71,692
民國 97 年度 FY2008	64,000	89,231	65,587	23,644	63,836
民國 98 年度 FY2009	56,000	80,993	61,053	19,940	58,886
FY2009 98年 1 月Jan.	4,200	30,114	5,157	24,957	4,839
2 月Feb.	4,200	5,239	5,406	-167	5,310
3 月Mar.	4,600	5,208	5,366	-158	5,201
4 月Apr.	4,600	4,418	5,050	-632	4,925
5 月May	4,700	4,501	4,978	-477	4,796
6 月June	4,700	4,402	5,105	-703	4,920
7 月July	5,000	4,378	5,120	-742	5,063
8 月Aug.	5,000	3,858	4,984	-1,126	4,972
9 月Sept.	5,000	4,832	4,986	-154	4,773
10 月Oct.	4,700	4,483	4,948	-465	4,700
11 月Nov.	4,700	4,855	5,088	-233	4,796
12 月Dec.	4,600	4,705	4,865	-160	4,591

資料來源：根據徵課會計報告及公務統計報表2613-01-02-2編製。

附註：民國88年下半年及89年度資料時間為1年半。

**Table 1. Net Actual Revenue 、 Budget Amount and Audited Amount in Recent Years(Cont.10)**

(8) Amusement Tax

Unit : N.T.\$1,000

Actual Collection				退還以前年度 稅款 Income Tax Returned	實徵淨額佔預 算數 %	實徵毛額佔預 算數 %	實徵毛額佔查定數 %	
毛 額	Gross	Actual	Collection		Net Actual Collection/ Budget Amount	Gross Actual Collection / Budget Amount	Net Amount Audited	Levied/ Amount
小 計 Sub- Total	本 年 度 Current FY	以 前 年 度 Previous FY					本 年 度 Current FY	以 前 年 度 Previous FY
<b>83,554</b>	<b>81,725</b>	<b>1,829</b>	<b>28</b>	<b>101.68</b>	<b>101.71</b>	<b>88.55</b>	<b>9.81</b>	
—								
<b>62,630</b>	<b>61,010</b>	<b>1,620</b>	<b>29</b>	<b>104.33</b>	<b>104.38</b>	<b>87.54</b>	<b>6.42</b>	
<b>67,826</b>	<b>64,382</b>	<b>3,444</b>	<b>50</b>	<b>119.37</b>	<b>119.46</b>	<b>90.98</b>	<b>11.48</b>	
<b>69,863</b>	<b>66,357</b>	<b>3,506</b>	<b>15</b>	<b>110.34</b>	<b>110.37</b>	<b>90.14</b>	<b>11.42</b>	
<b>75,544</b>	<b>70,189</b>	<b>5,355</b>	<b>43</b>	<b>114.72</b>	<b>114.79</b>	<b>90.74</b>	<b>16.09</b>	
<b>77,146</b>	<b>72,198</b>	<b>4,948</b>	<b>99</b>	<b>116.03</b>	<b>116.18</b>	<b>90.73</b>	<b>15.01</b>	
<b>80,663</b>	<b>76,482</b>	<b>4,181</b>	<b>37</b>	<b>121.24</b>	<b>121.30</b>	<b>92.57</b>	<b>12.67</b>	
<b>71,733</b>	<b>68,408</b>	<b>3,325</b>	<b>41</b>	<b>107.00</b>	<b>107.06</b>	<b>93.05</b>	<b>11.21</b>	
<b>63,905</b>	<b>61,215</b>	<b>2,690</b>	<b>69</b>	<b>99.74</b>	<b>99.85</b>	<b>93.33</b>	<b>11.38</b>	
<b>58,913</b>	<b>57,185</b>	<b>1,728</b>	<b>27</b>	<b>105.15</b>	<b>105.20</b>	<b>93.66</b>	<b>8.67</b>	
4,859	4,686	173	20	115.21	115.69	90.87	0.69	
5,317	5,014	303	7	126.43	126.60	92.75	—	
5,201	5,060	141	—	113.07	113.07	94.30	—	
4,925	4,729	196	—	107.07	107.07	93.64	—	
4,796	4,654	142	—	102.04	102.04	93.49	—	
4,920	4,770	150	—	104.68	104.68	93.44	—	
5,063	4,923	140	—	101.26	101.26	96.15	—	
4,972	4,712	260	—	99.44	99.44	94.54	—	
4,773	4,645	128	—	95.46	95.46	93.16	—	
4,700	4,634	66	—	100.00	100.00	93.65	—	
4,796	4,788	8	—	102.04	102.04	94.10	—	
4,591	4,570	21	—	99.80	99.80	93.94	—	

表1.本縣各項稅收實徵數與預算數、查定數比較(續十一)

單位：新臺幣千元

(9) 教 育 稅

會計年度別 Fiscal Year	預 算 數 Budget Amount	查 定 數 Audited Amount			實 徵 數
		小 計 Sub- Total	本 年 度 Current FY	以 前 年 度 Previous FY	淨 額 Net Actual Collection
民國 88 年 下 半 年	—	28,385	125	28,260	3,110
及 89 年 度 FY2000					
民國 90 年 度 FY2001	—	20,637	91	20,546	672
民國 91 年 度 FY2002	—	16,379	10	16,369	731
民國 92 年 度 FY2003	—	13,472	-1	13,473	731
民國 93 年 度 FY2004	—	11,923	—	11,923	576
民國 94 年 度 FY2005	—	10,867	—	10,867	2,661
民國 95 年 度 FY2006	—	6,566	—	6,566	455
民國 96 年 度 FY2007	—	5,198	—	5,198	314
民國 97 年 度 FY2008	—	3,974	—	3,974	212
民國 98 年 度 FY2009	—	3,065	—	3,065	381
FY2009 98年 1 月Jan.	—	3,733	—	3,733	—
2 月Feb.	—	-75	—	-75	3
3 月Mar.	—	-5	—	-5	112
4 月Apr.	—	-3	—	-3	28
5 月May	—	-56	—	-56	14
6 月June	—	-58	—	-58	169
7 月July	—	-255	—	-255	44
8 月Aug.	—	-122	—	-122	3
9 月Sept.	—	-41	—	-41	—
10 月Oct.	—	-42	—	-42	1
11 月Nov.	—	1	—	1	8
12 月Dec.	—	-12	—	-12	-1
房 屋 稅 附 徵	—	2,608	—	2,608	366
娛 樂 稅 附 徵	—	457	—	457	15
契 稅 附 徵	—	—	—	—	—

資料來源：根據徵課會計報告及公務統計報表2613-01-02-2編製。

附 註：民國88年下半年及89年度資料時間為1年半。





表1.本縣各項稅收實徵數與預算數、查定數比較(續十二完)

單位：新臺幣千元

(三) 罰 鍰 收 入

會計年度別 Fiscal Year	預 算 數 Budget Amount	查 定 數 Audited Amount			實 徵 數
		小 計 Sub- Total	本 年 度 Current FY	以前年度 Previous FY	淨 額 Net Actual Collection
民國 88 年 下 半 年	—	<b>2,175,853</b>	<b>570,792</b>	<b>1,605,061</b>	<b>214,533</b>
及 89 年 度 FY2000					
民國 90 年 度 FY2001	—	<b>2,071,883</b>	<b>289,919</b>	<b>1,781,964</b>	<b>120,103</b>
民國 91 年 度 FY2002	—	<b>2,147,912</b>	<b>270,824</b>	<b>1,877,088</b>	<b>182,511</b>
民國 92 年 度 FY2003	—	<b>483,661</b>	<b>135,779</b>	<b>347,882</b>	<b>105,883</b>
民國 93 年 度 FY2004	—	<b>568,283</b>	<b>185,902</b>	<b>382,381</b>	<b>131,749</b>
民國 94 年 度 FY2005	—	<b>524,228</b>	<b>124,670</b>	<b>399,558</b>	<b>121,758</b>
民國 95 年 度 FY2006	—	<b>510,485</b>	<b>103,475</b>	<b>407,010</b>	<b>77,627</b>
民國 96 年 度 FY2007	—	<b>515,155</b>	<b>112,016</b>	<b>403,139</b>	<b>102,881</b>
民國 97 年 度 FY2008	<b>35,000</b>	<b>477,732</b>	<b>105,818</b>	<b>371,914</b>	<b>81,486</b>
民國 98 年 度 FY2009	<b>35,000</b>	<b>447,321</b>	<b>105,178</b>	<b>342,143</b>	<b>80,081</b>
FY2009 98年 1 月Jan.	2,900	390,025	1,020	389,005	4,159
2 月Feb.	2,900	4,254	2,320	1,934	6,954
3 月Mar.	2,900	-244	-254	10	8,807
4 月Apr.	2,900	2,593	8,579	-5,986	6,209
5 月May	2,900	9,218	17,675	-8,457	7,221
6 月June	2,900	3,509	10,968	-7,459	9,276
7 月July	2,900	-7,073	1,704	-8,777	5,580
8 月Aug.	2,900	503	559	-56	4,482
9 月Sept.	2,900	1,803	3,561	-1,758	4,194
10 月Oct.	2,900	7,748	12,226	-4,478	7,605
11 月Nov.	2,900	-5,407	4,312	-9,719	7,272
12 月Dec.	3,100	40,392	42,508	-2,116	8,322

資料來源：根據徵課會計報告及公務統計報表2613-01-02-2編製。

附 註：民國88年下半年及89年度資料時間為1年半。

**Table 1. Net Actual Revenue 、 Budget Amount and Audited Amount in Recent Years(Cont.12End)**

(III) Punitive Fine Revenue

Unit : N.T.\$1,000

Actual Collection				退還以前年度 稅款 Income Tax Returned	實徵淨額佔預 算數 %	實徵毛額佔預 算數 %	實徵毛額佔查定數 %	
毛 額	Gross	Actual	Collection		Net Actual Collection/ Budget Amount	Gross Actual Collection / Budget Amount	Net Amount Audited	Levied / Amount
小 計 Sub- Total	本 年 度 Current FY	以 前 年 度 Previous FY					本 年 度 Current FY	以 前 年 度 Previous FY
<b>218,704</b>	<b>179,009</b>	<b>39,695</b>	<b>4,171</b>	—	—	<b>31.36</b>	<b>2.47</b>	
<b>120,673</b>	<b>107,635</b>	<b>13,038</b>	<b>570</b>	—	—	<b>37.13</b>	<b>0.73</b>	
<b>184,920</b>	<b>109,935</b>	<b>74,985</b>	<b>2,409</b>	—	—	<b>40.59</b>	<b>3.99</b>	
<b>112,671</b>	<b>98,322</b>	<b>14,349</b>	<b>6,788</b>	—	—	<b>72.41</b>	<b>4.12</b>	
<b>132,357</b>	<b>109,906</b>	<b>22,451</b>	<b>608</b>	—	—	<b>59.12</b>	<b>5.87</b>	
<b>122,597</b>	<b>85,597</b>	<b>37,000</b>	<b>839</b>	—	—	<b>68.66</b>	<b>9.26</b>	
<b>79,103</b>	<b>28,729</b>	<b>50,374</b>	<b>1,476</b>	—	—	<b>27.76</b>	<b>12.38</b>	
<b>104,125</b>	<b>30,703</b>	<b>73,422</b>	<b>1,244</b>	—	—	<b>27.41</b>	<b>18.21</b>	
<b>84,915</b>	<b>33,254</b>	<b>51,661</b>	<b>3,429</b>	<b>232.82</b>	<b>242.61</b>	<b>31.43</b>	<b>13.89</b>	
<b>82,985</b>	<b>35,012</b>	<b>47,973</b>	<b>2,904</b>	<b>228.80</b>	<b>237.10</b>	<b>33.29</b>	<b>14.02</b>	
4,292	1,029	3,263	133	143.41	148.00	100.88	0.84	
6,999	2,047	4,952	45	239.79	241.34	88.23	256.05	
9,202	3,933	5,269	395	303.69	317.31	—	52,690.00	
6,466	2,059	4,407	257	214.10	222.97	24.00	—	
7,247	3,363	3,884	26	249.00	249.90	19.03	—	
9,346	4,301	5,045	70	319.86	322.28	39.21	—	
5,839	1,982	3,857	259	192.41	201.34	116.31	—	
4,606	1,394	3,212	124	154.55	158.83	249.37	—	
4,298	1,882	2,416	104	144.62	148.21	52.85	—	
7,839	4,145	3,694	234	262.24	270.31	33.90	—	
7,455	3,165	4,290	183	250.76	257.07	73.40	—	
9,396	5,712	3,684	1,074	268.45	303.10	13.44	—	

基 比：90年度=100  
環 比：上年度=100  
分 配 比：各年總計=100

表 2. 本縣各項稅收收入數額及指數

單位：新臺幣千元

稅 目 別 Item of Tax	89 年 度 2000 Year			
	金 額 Amount	指 數 Index		分 配 比 Shares
		基 比 Fixed Index	環 比 Link Index	
<b>總 計 Grand Total</b>	<b>8,832,457</b>	<b>108.31</b>	<b>96.89</b>	<b>100.00</b>
<b>稅 捐 收 入 Tax Receipts</b>	<b>8,694,001</b>	<b>108.21</b>	<b>97.40</b>	<b>98.43</b>
地 價 稅 Land Value Tax	1,280,704	89.87	106.28	14.50
土 地 增 值 稅 Land Value Increment Tax	2,334,709	166.73	86.02	26.43
房 屋 稅 House Tax	1,963,589	96.09	103.23	22.23
使 用 牌 照 稅 Vehicle License Tax	2,611,659	96.93	102.40	29.57
契 稅 Deed Tax	237,596	108.79	82.30	2.69
印 花 稅 Stamp Tax	208,818	110.05	105.73	2.36
娛 樂 稅 Amusement Tax	55,360	88.43	93.60	0.63
教 育 捐 Education Surtax	1,566	233.04	18.08	0.02
罰 鍰 Punitive Fine	<b>138,456</b>	<b>115.28</b>	<b>72.89</b>	<b>1.57</b>
營 業 稅 Business Tax	6,518,045	111.65	89.12	—

資料來源：根據徵課會計報告表編製。

附 註：1. 本表資料採曆年資料(1—12月)。

2. 自92年度起稅捐處不代徵營業稅，因此總計不包括營業稅。

3. 92年度前之罰鍰包含營業稅的罰鍰。

Link Index : Last Year=100 Table 2 . Net Actual Collection and Index in Recent Years

Shares : Total=100

Unit : N.T.\$1,000

90	年 度		2001Year
金 額 Amount	指 數 Index		分 配 比 Shares
	基 比 Fixed Index	環 比 Link Index	
<b>8,154,488</b>	<b>100.00</b>	<b>92.32</b>	<b>100.00</b>
<b>8,034,385</b>	<b>100.00</b>	<b>92.41</b>	<b>98.53</b>
1,425,074	100.00	111.27	17.48
1,400,255	100.00	59.98	17.17
2,043,385	100.00	104.06	25.06
2,694,261	100.00	103.16	33.04
218,390	100.00	91.92	2.68
189,747	100.00	90.87	2.33
62,601	100.00	113.08	0.77
672	100.00	42.91	0.01
<b>120,103</b>	<b>100.00</b>	<b>86.74</b>	<b>1.47</b>
5,838,016	100.00	89.57	—

基 比：90年度=100  
環 比：上年度=100  
分 配 比：各年總計=100

表2. 本縣各項稅收收入數額及指數(續一)

單位：新臺幣千元

稅 目 別 Item of Tax	91 年 度 2002 Year			
	金 額 Amount	指 數 Index		分 配 比 Shares
		基 比 Fixed Index	環 比 Link Index	
<b>總 計 Grand Total</b>	<b>8,520,162</b>	<b>104.48</b>	<b>104.48</b>	<b>100.00</b>
<b>稅 捐 收 入 Tax Receipts</b>	<b>8,337,651</b>	<b>103.77</b>	<b>103.77</b>	<b>97.86</b>
地 價 稅 Land Value Tax	1,384,735	97.17	97.17	16.25
土 地 增 值 稅 Land Value Increment Tax	1,738,260	124.14	124.14	20.40
房 屋 稅 House Tax	1,958,403	95.84	95.84	22.99
使 用 牌 照 稅 Vehicle License Tax	2,766,331	102.67	102.67	32.47
契 稅 Deed Tax	248,590	113.83	113.83	2.92
印 花 稅 Stamp Tax	172,825	91.08	91.08	2.03
娛 樂 稅 Amusement Tax	67,776	108.27	108.27	0.79
教 育 捐 Education Surtax	731	108.78	108.78	0.01
罰 鍰 Punitive Fine	<b>182,511</b>	<b>151.96</b>	<b>151.96</b>	<b>2.14</b>
營 業 稅 Business Tax	3,437,114	58.87	58.87	—

資料來源：根據徵課會計報告表編製。

附 註：1. 本表資料採曆年資料(1—12月)。

2. 自92年度起稅捐處不代徵營業稅，因此總計不包括營業稅。

3. 92年度前之罰鍰包含營業稅的罰鍰。

Link Index : Last Year=100 Table 2 . Net Actual Collection and Index in Recent Years(Cont.1)

Shares : Total=100

Unit : N.T.\$1,000

92	年	度	2003	Year
金 額 Amount	指 數 Index		分 配 比 Shares	
	基 比 Fixed Index	環 比 Link Index		
<b>8,888,294</b>	<b>109.00</b>	<b>104.32</b>	<b>100.00</b>	
<b>8,782,411</b>	<b>109.31</b>	<b>105.33</b>	<b>98.81</b>	
1,375,569	96.53	99.34	15.48	
2,034,656	145.31	117.05	22.89	
1,994,962	97.63	101.87	22.44	
2,857,475	106.06	103.29	32.15	
266,466	122.01	107.19	3.00	
182,704	96.29	105.72	2.06	
69,848	111.58	103.06	0.78	
731	108.78	100.00	0.01	
<b>105,883</b>	<b>88.16</b>	<b>58.01</b>	<b>1.19</b>	
—	—	—	—	

基 比：90年度=100  
環 比：上年度=100  
分 配 比：各年總計=100

表2. 本縣各項稅收收入數額及指數(續二)

單位：新臺幣千元

稅 目 別 Item of Tax	93 年 度 2004 Year			
	金 額 Amount	指 數 Index		分 配 比 Shares
		基比 Fixed Index	環比 Link Index	
<b>總 計</b> <b>Grand Total</b>	<b>9,940,485</b>	<b>121.90</b>	<b>111.84</b>	<b>100.00</b>
<b>稅 捐 收 入</b> <b>Tax Receipts</b>	<b>9,808,736</b>	<b>122.08</b>	<b>111.69</b>	<b>98.67</b>
地 價 稅 Land Value Tax	1,407,765	98.79	102.34	14.16
土地增值稅 Land Value Increment Tax	2,774,368	198.13	136.36	27.91
房 屋 稅 House Tax	2,067,992	101.20	103.66	20.80
使用牌照稅 Vehicle License Tax	2,983,287	110.73	104.40	30.01
契 稅 Deed Tax	316,997	145.15	118.96	3.19
印 花 稅 Stamp Tax	182,250	96.05	99.75	1.83
娛 樂 稅 Amusement Tax	75,501	120.61	108.09	0.76
教 育 捐 Education Surtax	576	85.71	78.80	0.01
罰 鍰 <b>Punitive Fine</b>	<b>131,749</b>	<b>109.70</b>	<b>124.43</b>	<b>1.33</b>
營 業 稅 Business Tax	—	—	—	—

資料來源：根據徵課會計報告表編製。

附 註：1. 本表資料採曆年資料(1—12月)。

2. 自92年度起稅捐處不代徵營業稅，因此總計不包括營業稅。

3. 92年度前之罰鍰包含營業稅的罰鍰。



Link Index : Last Year=100 Table 2 . Net Actual Collection and Index in Recent Years(Cont.2)

Shares : Total=100

Unit : N.T\$.1,000

94	年 度		2005Year
金 額 Amount	指 數 Index		分 配 比 Shares
	基 比 Fixed Index	環 比 Link Index	
<b>10,716,956</b>	<b>131.42</b>	<b>107.81</b>	<b>100.00</b>
<b>10,595,198</b>	<b>131.87</b>	<b>108.02</b>	<b>98.86</b>
1,432,171	100.50	101.73	13.36
3,357,638	239.79	121.02	31.33
2,137,570	104.61	103.36	19.95
3,078,299	114.25	103.18	28.72
326,280	149.40	102.93	3.05
183,532	96.72	100.70	1.71
77,047	123.08	102.05	0.72
2,661	395.98	461.98	0.02
<b>121,758</b>	<b>101.38</b>	<b>92.42</b>	<b>1.14</b>
—	—	—	—

基 比：90年度=100  
 環 比：上年度=100  
 分 配 比：各年總計=100

表2. 本縣各項稅收收入數額及指數(續三)

單位：新臺幣千元

稅 目 別 Item of Tax	95 年 度			2006Year
	金 額 Amount	指 數 Index		分 配 比 Shares
		基比 Fixed Index	環比 Link Index	
<b>總 計 Grand Total</b>	<b>9,925,687</b>	<b>121.72</b>	<b>92.62</b>	<b>100.00</b>
<b>稅 捐 收 入 Tax Receipts</b>	<b>9,848,060</b>	<b>122.57</b>	<b>92.95</b>	<b>99.22</b>
地 價 稅 Land Value Tax	1,454,847	102.09	101.58	14.66
土 地 增 值 稅 Land Value Increment Tax	2,490,631	177.87	74.18	25.09
房 屋 稅 House Tax	2,164,854	105.94	101.28	21.81
使 用 牌 照 稅 Vehicle License Tax	3,162,175	117.37	102.72	31.86
契 稅 Deed Tax	312,278	142.99	95.71	3.15
印 花 稅 Stamp Tax	182,194	96.02	99.27	1.84
娛 樂 稅 Amusement Tax	80,626	128.79	104.65	0.81
教 育 捐 Education Surtax	455	67.71	17.10	0.00
罰 鍰 Punitive Fine	<b>77,627</b>	<b>64.63</b>	<b>63.76</b>	<b>0.78</b>
營 業 稅 Business Tax	—	—	—	—

資料來源：根據徵課會計報告表編製。

附 註：1. 本表資料採曆年資料(1—12月)。

2. 自92年度起稅捐處不代徵營業稅，因此總計不包括營業稅。

3. 92年度前之罰鍰包含營業稅的罰鍰。

Link Index : Last Year=100 Table 2 . Net Actual Collection and Index in Recent Years(Cont.3)

Shares : Total=100

Unit : N.T.\$1,000

96	年	度	2007	Year
金 額 Amount	指 數 Index		分 配 比 Shares	
	基 比 Fixed Index	環 比 Link Index		
<b>9,940,927</b>	<b>121.91</b>	<b>100.15</b>	<b>100.00</b>	
<b>9,838,046</b>	<b>122.45</b>	<b>99.90</b>	<b>98.97</b>	
1,635,123	114.74	112.39	16.45	
2,163,903	154.54	86.88	21.77	
2,264,398	110.82	104.60	22.78	
3,203,655	118.91	101.31	32.23	
318,642	145.91	102.04	3.21	
180,319	95.03	98.97	1.81	
71,692	114.52	88.92	0.72	
314	46.73	69.01	0.00	
<b>102,881</b>	<b>85.66</b>	<b>132.53</b>	<b>1.03</b>	
—	—	—	—	

基 比：90年度=100  
環 比：上年度=100  
分 配 比：各年總計=100

表2. 本縣各項稅收收入數額及指數(續四完)

單位：新臺幣千元

稅 目 別 Item of Tax	97 年 度 2008 Year			
	金 額 Amount	指 數 Index		分 配 比 Shares
		基比 Fixed Index	環比 Link Index	
<b>總 計</b> <b>Grand Total</b>	<b>9,584,991</b>	<b>117.54</b>	<b>96.42</b>	<b>100.00</b>
<b>稅 捐 收 入</b> <b>Tax Receipts</b>	<b>9,503,505</b>	<b>118.29</b>	<b>96.60</b>	<b>99.15</b>
地 價 稅 Land Value Tax	1,668,803	117.10	102.06	17.41
土 地 增 值 稅 Land Value Increment Tax	1,763,830	125.96	81.51	18.40
房 屋 稅 House Tax	2,314,430	113.26	102.21	24.15
使 用 牌 照 稅 Vehicle License Tax	3,213,334	119.27	100.30	33.52
契 稅 Deed Tax	297,751	136.34	93.44	3.11
印 花 稅 Stamp Tax	181,309	95.55	100.55	1.89
娛 樂 稅 Amusement Tax	63,836	101.97	89.04	0.67
教 育 捐 Education Surtax	212	31.55	67.52	0.00
罰 鍰 <b>Punitive Fine</b>	<b>81,486</b>	<b>67.85</b>	<b>79.20</b>	<b>0.85</b>
營 業 稅 Business Tax	—	—	—	—

資料來源：根據徵課會計報告表編製。

附 註：1. 本表資料採曆年資料(1—12月)。

2. 自92年度起稅捐處不代徵營業稅，因此總計不包括營業稅。

3. 92年度前之罰鍰包含營業稅的罰鍰。

Link Index : Last Year=100 Table 2 . Net Actual Collection and Index in Recent Years(Cont.4 End)

Shares : Total=100

Unit : N.T.\$1,000

98	年	度	2009	Year
金額 Amount	指數 Index		分配比 Shares	
	基比 Fixed Index	環比 Link Index		
<b>9,410,162</b>	<b>115.40</b>	<b>98.18</b>	<b>100.00</b>	
<b>9,330,081</b>	<b>116.13</b>	<b>98.18</b>	<b>99.15</b>	
1,644,209	115.38	98.53	17.47	
1,649,252	117.78	93.50	17.53	
2,337,745	114.41	101.01	24.84	
3,208,544	119.09	99.85	34.10	
258,835	118.52	86.93	2.75	
172,229	90.77	94.99	1.83	
58,886	94.07	92.25	0.63	
381	56.70	179.72	0.00	
<b>80,081</b>	<b>66.68</b>	<b>98.28</b>	<b>0.85</b>	
—	—	—	—	

表3. 本縣各項稅收季節變動指數

單位：新臺幣千元

(一) 總計 (包括罰鍰收入)

年 Year	1 Jan.	2 Feb.	3 Mar.	4 Apr.	5 May.	6 June
民國89年 FY 2000	1,879,876	-133,384	1,482,910	1,645,287	3,753,316	452,752
民國90年 FY 2001	1,723,150	13,168	1,473,079	1,490,550	3,680,280	427,138
民國91年 FY 2002	1,421,133	-52,207	1,370,277	1,692,934	3,408,778	88,181
民國92年 FY 2003	344,163	195,869	257,379	1,796,271	2,513,665	774,376
民國93年 FY 2004	402,069	323,815	442,371	2,461,735	2,346,488	683,446
民國94年 FY 2005	560,701	360,429	671,509	2,247,271	2,710,693	753,911
民國95年 FY 2006	333,209	257,511	386,614	2,083,445	2,651,871	924,257
民國96年 FY 2007	331,044	210,484	348,044	2,469,495	2,612,745	775,093
民國97年 FY 2008	330,413	185,763	338,777	2,411,911	2,497,095	978,657
民國98年 FY 2009	155,127	215,567	312,806	2,428,557	2,122,472	1,100,062
各月總計 Monthly Total	7,480,885	1,577,015	7,083,766	20,727,456	28,297,403	6,957,873
各月平均 Monthly Average	748,088.50	157,701.50	708,376.60	2,072,745.60	2,829,740.30	695,787.30
季節指數 Seasonal Index	81.83	17.25	77.48	226.72	309.52	76.11

資料來源：根據徵課會計報告表編製。

附註：1.本表金額一律用實徵淨額。

2.計算式：各月平均=各月總計÷年度數。

3.季節指數=各月平均÷各月平均之年平均數×100

Table 3. Seasonal Variation of Net Actual Collection

( I ) Grand Total (Punitive Fine Revenue is Included)

Unit : N.T.\$1,000

7 月 July	8 月 Aug.	9 月 Sept.	10 月 Oct.	11 月 Nov.	12 月 Dec.	合 計 數 Total	各 年 平 均 Annual Average
1,816,627	-86,111	1,831,505	-125,885	1,777,950	1,055,659	15,350,502	1,279,208.50
1,339,279	41,711	1,259,328	-33,846	2,101,950	476,717	13,992,504	1,166,042.00
1,252,154	-229,592	1,165,795	-217,854	1,933,356	124,321	11,957,276	996,439.67
279,894	212,132	283,136	323,858	981,244	926,307	8,888,294	740,691.17
330,653	345,368	265,747	338,701	1,328,398	671,694	9,940,485	828,373.75
376,055	344,864	359,049	305,111	1,248,439	778,924	10,716,956	893,079.67
305,066	339,486	269,829	414,142	1,166,503	793,754	9,925,687	827,140.58
260,759	347,252	263,782	238,755	1,390,674	692,800	9,940,927	828,410.58
230,417	195,748	206,681	256,409	1,113,007	840,113	9,584,991	798,749.25
248,294	261,820	217,905	312,895	1,337,317	697,340	9,410,162	784,180.17
6,439,198	1,772,678	6,122,757	1,812,286	14,378,838	7,057,629	109,707,784	9,142,315.34
643,919.80	177,267.80	612,275.70	181,228.60	1,437,883.80	705,762.90	10,970,778.40	914,231.53
70.43	19.39	66.97	19.82	157.28	77.20	—	100.00

4.自92年度起稅捐處不代徵營業稅。

5.本表資料採曆年資料(1—12月)。

表3. 本縣各項稅收季節變動指數 (續一)

單位：新臺幣千元

(二) 稅 捐 收 入

年 別	1 月	2 月	3 月	4 月	5 月	6 月
Year	Jan.	Feb.	Mar.	Apr.	May.	June
民國89年 FY 2000	1,869,064	-143,058	1,468,680	1,637,760	3,739,858	435,719
民國90年 FY 2001	1,716,746	4,872	1,462,460	1,483,301	3,670,350	419,251
民國91年 FY 2002	1,400,901	-57,233	1,360,105	1,680,021	3,383,101	75,717
民國92年 FY 2003	341,751	188,134	252,095	1,784,537	2,504,978	760,753
民國93年 FY 2004	399,908	317,889	435,149	2,448,777	2,340,863	680,004
民國94年 FY 2005	552,276	354,755	659,679	2,240,511	2,701,208	743,963
民國95年 FY 2006	327,245	252,327	380,300	2,077,800	2,643,343	916,257
民國96年 FY 2007	322,951	206,515	341,717	2,460,086	2,603,994	760,966
民國97年 FY 2008	323,007	181,391	330,888	2,404,558	2,487,872	972,320
民國98年 FY 2009	150,968	208,613	303,999	2,422,348	2,115,251	1,090,786
各 月 總 計 Monthly Total	7,404,817	1,514,205	6,995,072	20,639,699	28,190,818	6,855,736
各 月 平 均 Monthly Average	740,481.70	151,420.50	699,507.20	2,063,969.90	2,819,081.80	685,573.60
季 節 指 數 Seasonal Index	81.85	16.74	77.32	228.14	311.60	75.78

資料來源：根據徵課會計報告表編製。

附 註：1.本表金額一律用實徵淨額。

2.計算式：各月平均=各月總計÷年度數。

3.季節指數=各月平均÷各月平均之年平均數×100



Table 3 . Seasonal Variation of Net Actual Collection (Cont.1)

## ( II ) Tax Receipts

Unit : N.T.\$1,000

7 月 July	8 月 Aug.	9 月 Sept.	10 月 Oct.	11 月 Nov.	12 月 Dec.	合 計 數 Total	各 年 平 均 Annual Average
1,807,940	-93,610	1,818,283	-132,191	1,763,643	1,039,958	15,212,046	1,267,670.50
1,321,881	30,527	1,253,330	-47,215	2,092,206	464,692	13,872,401	1,156,033.42
1,224,546	-241,459	1,154,132	-230,333	1,921,822	103,445	11,774,765	981,230.42
276,823	206,622	272,645	306,095	975,294	912,684	8,782,411	731,867.58
313,902	332,816	238,204	329,940	1,312,632	658,652	9,808,736	817,394.67
369,758	318,141	352,356	293,450	1,241,107	767,994	10,595,198	882,933.17
299,555	333,588	264,867	408,060	1,160,360	784,358	9,848,060	820,671.67
248,255	339,850	257,326	232,005	1,383,000	681,381	9,838,046	819,837.17
225,626	190,089	201,645	250,356	1,105,496	830,257	9,503,505	791,958.75
242,714	257,338	213,711	305,290	1,330,045	689,018	9,330,081	777,506.75
6,331,000	1,673,902	6,026,499	1,715,457	14,285,605	6,932,439	108,565,249	9,047,104
633,100.00	167,390.20	602,649.90	171,545.70	1,428,560.50	693,243.90	10,856,524.90	904,710.41
69.98	18.50	66.61	18.96	157.90	76.63	—	100.00

4.自92年度起稅捐處不代徵營業稅。

5.本表資料採曆年資料(1—12月)。

表 3. 本縣各項稅收季節變動指數(續二)

單位：新臺幣千元

( 1 ) 營 業 稅

年 別	1 月	2 月	3 月	4 月	5 月	6 月
Year	Jan.	Feb.	Mar.	Apr.	May.	June
民國89年 FY 2000	1,489,241	-395,174	1,162,446	-157,303	1,350,549	-253,050
民國90年 FY 2001	1,358,138	-215,366	1,194,651	-296,089	1,191,867	-231,971
民國91年 FY 2002	1,249,681	-182,276	997,986	-327,124	1,100,180	-553,737
民國92年 FY 2003	—	—	—	—	—	—
民國93年 FY 2004	—	—	—	—	—	—
民國94年 FY 2005	—	—	—	—	—	—
民國95年 FY 2006	—	—	—	—	—	—
民國96年 FY 2007	—	—	—	—	—	—
民國97年 FY 2008	—	—	—	—	—	—
民國98年 FY 2009	—	—	—	—	—	—
各 月 總 計 Monthly Total	4,097,060	-792,816	3,355,083	-780,516	3,642,596	-1,038,758
各 月 平 均 Monthly Average	1,365,686.67	-264,272.00	1,118,361.00	-260,172.00	1,214,198.67	-346,252.67
季 節 指 數 Seasonal Index	311.30	-60.24	254.93	-59.31	276.77	-78.93

資料來源：根據徵課會計報告表編製。

附 註：1.本表金額一律用實徵淨額。

2.計算式：各月平均=各月總計÷年度數。

3.季節指數=各月平均÷各月平均之年平均數×100

Table 3. Seasonal Variation of Net Actual Collection (Cont.2)

( 1 ) Business Tax							Unit : N.T.\$1,000	
7 月 July	8 月 Aug.	9 月 Sept.	10 月 Oct.	11 月 Nov.	12 月 Dec.	合 計 數 Total	各 年 平 均 Annual Average	
1,439,415	-353,557	1,465,546	-363,959	1,303,825	-169,934	6,518,045	543,170.42	
1,136,272	-198,076	1,140,995	-217,835	1,267,992	-292,562	5,838,016	486,501.33	
969,396	-479,543	901,649	-567,052	921,280	-593,326	3,437,114	286,426.17	
—	—	—	—	—	—	—	—	
—	—	—	—	—	—	—	—	
—	—	—	—	—	—	—	—	
—	—	—	—	—	—	—	—	
—	—	—	—	—	—	—	—	
—	—	—	—	—	—	—	—	
—	—	—	—	—	—	—	—	
3,545,083	-1,031,176	3,508,190	-1,148,846	3,493,097	-1,055,822	15,793,175	1,316,098	
1,181,694.33	-343,725.33	1,169,396.67	-382,948.67	1,164,365.67	-351,940.67	5,264,391.67	438,699.31	
269.36	-78.35	266.56	-87.29	265.41	-80.22	—	100.00	

4.自92年度起稅捐處不代徵營業稅。

5.本表資料採曆年資料(1—12月)。

表 3. 本縣各項稅收季節變動指數 (續三)

單位：新臺幣千元

(2) 地 價 稅

年 別 Year	1 月 Jan.	2 月 Feb.	3 月 Mar.	4 月 Apr.	5 月 May.	6 月 June
民國89年 FY 2000	118,661	3,230	7,498	6,946	2,771	2,997
民國90年 FY 2001	103,964	5,281	6,981	7,355	5,673	2,454
民國91年 FY 2002	14,871	4,747	13,335	15,392	4,601	2,960
民國92年 FY 2003	8,485	5,227	9,218	9,253	15,627	4,792
民國93年 FY 2004	27,656	8,335	10,395	1,870	7,180	2,567
民國94年 FY 2005	17,950	5,412	13,666	9,066	5,503	4,947
民國95年 FY 2006	9,505	10,495	10,604	6,262	7,526	17,201
民國96年 FY 2007	15,967	5,618	11,876	10,380	7,420	5,197
民國97年 FY 2008	11,129	8,653	15,322	14,410	8,636	5,684
民國98年 FY 2009	8,446	11,093	12,153	10,522	5,974	5,353
各 月 總 計 Monthly Total	336,634	68,091	111,048	91,456	70,911	54,152
各 月 平 均 Monthly Average	33,663.40	6,809.10	11,104.80	9,145.60	7,091.10	5,415.20
季 節 指 數 Seasonal Index	27.46	5.56	9.06	7.46	5.79	4.42

資料來源：根據徵課會計報告表編製。

附 註：1.本表金額一律用實徵淨額。

2.計算式：各月平均=各月總計÷年度數。

3.季節指數=各月平均÷各月平均之年平均數×100

Table 3. Seasonal Variation of Net Actual Collection (Cont.3)

## (2) Land Value Tax

Unit : N.T.\$1,000

7 月 July	8 月 Aug.	9 月 Sept.	10 月 Oct.	11 月 Nov.	12 月 Dec.	合 計 數 Total	各 年 平 均 Annual Average
620	2,523	1,604	1,546	132,412	999,896	1,280,704	106,725.33
2,874	2,683	3,695	11,270	651,431	621,413	1,425,074	118,756.17
5,364	2,359	3,985	12,327	805,541	499,253	1,384,735	115,394.58
6,010	4,531	3,703	14,342	730,708	563,673	1,375,569	114,630.75
6,081	20,846	3,242	13,304	920,311	385,978	1,407,765	117,313.75
4,118	7,081	10,789	19,593	967,497	366,549	1,432,171	119,347.58
4,443	13,257	6,354	26,053	931,235	411,912	1,454,847	121,237.25
7,773	7,101	5,965	26,835	1,104,970	426,021	1,635,123	136,260.25
4,866	7,864	5,239	16,908	921,273	648,819	1,668,803	139,066.92
8,157	4,691	4,154	18,568	1,116,143	438,955	1,644,209	137,017.42
50,306	72,936	48,730	160,746	8,281,521	5,362,469	14,709,000	1,225,750
5,030.60	7,293.60	4,873.00	16,074.60	828,152.10	536,246.90	1,470,900.00	122,575.00
4.10	5.95	3.98	13.11	675.63	437.48	—	100.00

4.自92年度起稅捐處不代徵營業稅。

5.本表資料採曆年資料(1—12月)。

表 3. 本縣各項稅收季節變動指數 (續四)

單位：新臺幣千元 (3) 土地增值稅

年 Year	1 Jan.	2 Feb.	3 Mar.	4 Apr.	5 May.	6 June
民國89年 FY 2000	150,875	179,058	189,936	132,441	197,727	193,592
民國90年 FY 2001	160,256	141,524	145,386	136,168	157,770	102,001
民國91年 FY 2002	42,047	55,342	180,756	147,360	161,290	164,401
民國92年 FY 2003	230,495	117,310	126,618	148,581	107,360	181,184
民國93年 FY 2004	271,439	213,036	304,456	275,735	241,860	155,844
民國94年 FY 2005	399,636	263,284	510,385	267,308	239,413	218,917
民國95年 FY 2006	199,313	161,005	229,580	175,109	189,996	175,015
民國96年 FY 2007	190,320	128,547	196,695	226,166	191,989	194,940
民國97年 FY 2008	187,829	96,894	209,733	96,710	216,553	197,018
民國98年 FY 2009	65,994	114,217	142,461	91,896	86,547	141,385
各月總計 Monthly Total	1,898,204	1,470,217	2,236,006	1,697,474	1,790,505	1,724,297
各月平均 Monthly Average	189,820.40	147,021.70	223,600.60	169,747.40	179,050.50	172,429.70
季節指數 Seasonal Index	104.93	81.27	123.61	93.84	98.98	95.32

資料來源：根據徵課會計報告表編製。

附註：1.本表金額一律用實徵淨額。

2.計算式：各月平均=各月總計÷年度數。

3.季節指數=各月平均÷各月平均之年平均數×100

Table 3. Seasonal Variation of Net Actual Collection (Cont.4)

( 3 ) Land Value Increment Tax

Unit : N.T.\$1,000

7 July	8 Aug.	9 Sept.	10 Oct.	11 Nov.	12 Dec.	合計數 Total	各年平均 Annual Average
264,895	190,284	261,006	157,396	251,602	165,897	2,334,709	194,559.08
88,578	151,440	37,962	90,321	102,122	86,727	1,400,255	116,687.92
144,769	160,369	159,989	250,069	124,979	146,889	1,738,260	144,855.00
156,493	120,867	181,381	212,009	167,913	284,445	2,034,656	169,554.67
194,272	231,657	153,322	230,309	294,672	207,766	2,774,368	231,197.33
271,718	224,486	247,986	198,262	184,208	332,035	3,357,638	279,803.17
194,672	243,374	175,825	294,188	142,534	310,020	2,490,631	207,552.58
137,827	235,669	175,227	126,067	197,101	163,355	2,163,903	180,325.25
134,896	115,463	122,040	147,166	116,528	123,000	1,763,830	146,985.83
140,350	176,881	133,051	220,078	147,434	188,958	1,649,252	137,437.67
1,728,470	1,850,490	1,647,789	1,925,865	1,729,093	2,009,092	21,707,502	1,808,959
172,847.00	185,049.00	164,778.90	192,586.50	172,909.30	200,909.20	2,170,750.20	180,895.85
95.55	102.30	91.09	106.46	95.59	111.06	—	100.00

4.自92年度起稅捐處不代徵營業稅。

5.本表資料採曆年資料(1—12月)。

表 3. 本縣各項稅收季節變動指數 (續五)

單位：新臺幣千元

(4) 房 屋 稅

年 別	1 月	2 月	3 月	4 月	5 月	6 月
Year	Jan.	Feb.	Mar.	Apr.	May.	June
民國89年 FY 2000	2,128	2,363	3,781	9,260	1,474,985	418,267
民國90年 FY 2001	822	-1,794	2,544	9,788	1,488,714	478,381
民國91年 FY 2002	4,959	2,631	8,270	15,235	1,461,886	392,601
民國92年 FY 2003	6,387	3,402	8,085	19,064	1,388,596	497,837
民國93年 FY 2004	4,995	6,514	7,160	32,006	1,503,834	442,789
民國94年 FY 2005	6,655	6,753	6,516	24,300	1,587,020	430,601
民國95年 FY 2006	3,892	4,612	11,265	20,722	1,424,156	638,266
民國96年 FY 2007	13,190	2,512	7,516	31,716	1,627,715	484,887
民國97年 FY 2008	26,294	4,675	8,873	23,887	1,503,888	685,714
民國98年 FY 2009	2,777	13,039	4,187	28,524	1,379,886	845,858
各 月 總 計 Monthly Total	72,099	44,707	68,197	214,502	14,840,680	5,315,201
各 月 平 均 Monthly Average	7,209.90	4,470.70	6,819.70	21,450.20	1,484,068.00	531,520.10
季 節 指 數 Seasonal Index	4.07	2.52	3.85	12.11	838.17	300.19

資料來源：根據徵課會計報告表編製。

附 註：1.本表金額一律用實徵淨額。

2.計算式：各月平均=各月總計÷年度數。

3.季節指數=各月平均÷各月平均之年平均數×100



Table 3. Seasonal Variation of Net Actual Collection (Cont.5)

( 4 ) House Tax

Unit : N.T.\$1,000

7 月 July	8 月 Aug.	9 月 Sept.	10 月 Oct.	11 月 Nov.	12 月 Dec.	合 計 數 Total	各 年 平 均 Annual Average
13,098	10,253	15,037	7,616	2,761	4,040	1,963,589	163,632.42
19,562	11,948	12,712	8,429	4,267	8,012	2,043,385	170,282.08
23,593	13,444	17,290	8,137	5,936	4,421	1,958,403	163,200.25
18,422	15,794	16,786	7,036	7,210	6,343	1,994,962	166,246.83
15,726	11,765	14,768	12,189	8,829	7,417	2,067,992	172,332.67
13,711	13,848	15,842	6,349	11,599	14,376	2,137,570	178,130.83
13,416	7,632	10,510	12,852	10,009	7,522	2,164,854	180,404.50
15,697	15,068	7,841	10,598	7,458	40,200	2,264,398	188,699.83
13,044	10,202	11,713	9,510	8,354	8,276	2,314,430	192,869.17
15,237	13,109	17,617	7,344	3,660	6,507	2,337,745	194,812.08
161,506	123,063	140,116	90,060	70,083	107,114	21,247,328	1,770,611
16,150.60	12,306.30	14,011.60	9,006.00	7,008.30	10,711.40	2,124,732.80	177,061.07
9.12	6.95	7.91	5.09	3.96	6.05	—	100.00

4.自92年度起稅捐處不代徵營業稅。

5.本表資料採曆年資料(1—12月)。

表 3. 本縣各項稅收季節變動指數 (續六)

單位：新臺幣千元

(5) 使用牌照稅

年 Year	1 Jan.	2 Feb.	3 Mar.	4 Apr.	5 May.	6 June
民國89年 FY 2000	55,110	41,823	56,662	1,614,673	662,485	38,960
民國90年 FY 2001	40,206	41,655	64,930	1,591,673	774,590	37,506
民國91年 FY 2002	41,946	34,872	105,586	1,790,590	601,646	34,527
民國92年 FY 2003	47,232	37,338	64,676	1,572,877	939,256	38,075
民國93年 FY 2004	47,343	50,363	59,027	2,098,010	534,049	38,754
民國94年 FY 2005	60,106	43,490	70,466	1,899,058	811,696	44,458
民國95年 FY 2006	55,825	41,651	71,849	1,837,320	965,700	41,785
民國96年 FY 2007	47,309	36,804	77,287	2,147,385	718,156	33,450
民國97年 FY 2008	41,982	36,212	39,661	2,228,816	700,776	44,471
民國98年 FY 2009	28,622	40,590	99,856	2,256,935	598,952	57,776
各月總計 Monthly Total	465,681	404,798	710,000	19,037,337	7,307,306	409,762
各月平均 Monthly Average	46,568.10	40,479.80	71,000.00	1,903,733.70	730,730.60	40,976.20
季節指數 Seasonal Index	18.77	16.31	28.61	767.14	294.46	16.51

資料來源：根據徵課會計報告表編製。

附註：1.本表金額一律用實徵淨額。

2.計算式：各月平均=各月總計÷年度數。

3.季節指數=各月平均÷各月平均之年平均數×100

Table 3. Seasonal Variation of Net Actual Collection (Cont.6)

( 5 ) Vehicle License Tax

Unit : N.T.\$1,000

7 月 July	8 月 Aug.	9 月 Sept.	10 月 Oct.	11 月 Nov.	12 月 Dec.	合 計 數 Total	各 年 平 均 Annual Average
32,091	27,517	23,706	29,870	21,408	7,354	2,611,659	217,638.25
29,404	30,396	17,942	32,004	23,297	10,658	2,694,261	224,521.75
33,737	28,889	28,182	34,402	20,398	11,556	2,766,331	230,527.58
41,484	28,355	23,874	29,723	22,619	11,966	2,857,475	238,122.92
34,098	30,484	19,773	31,012	27,077	13,297	2,983,287	248,607.25
32,323	32,344	20,851	31,422	20,607	11,478	3,078,299	256,524.92
34,204	26,989	20,010	32,693	20,182	13,967	3,162,175	263,514.58
28,065	34,304	16,481	29,958	22,011	12,445	3,203,655	266,971.25
20,066	21,179	19,202	31,694	16,831	12,444	3,213,334	267,777.83
26,204	25,339	13,077	25,571	21,252	14,370	3,208,544	267,378.67
311,676	285,796	203,098	308,349	215,682	119,535	29,779,020	2,481,585
31,167.60	28,579.60	20,309.80	30,834.90	21,568.20	11,953.50	2,977,902.00	248,158.50
12.56	11.52	8.18	12.43	8.69	4.82	—	100.00

4.自92年度起稅捐處不代徵營業稅。

5.本表資料採曆年資料(1—12月)。

表3.本縣各項稅收季節變動指數(續七)

單位：新臺幣千元

(6) 契稅

年 Year	1 Jan.	2 Feb.	3 Mar.	4 Apr.	5 May.	6 June
民國89年 FY 2000	23,274	14,056	19,630	18,693	18,711	18,774
民國90年 FY 2001	22,866	21,112	19,120	21,026	21,427	16,766
民國91年 FY 2002	20,114	14,382	27,979	24,196	24,322	20,087
民國92年 FY 2003	25,064	12,748	18,196	20,836	27,512	22,665
民國93年 FY 2004	21,828	24,870	28,314	23,993	28,658	22,159
民國94年 FY 2005	39,983	20,006	34,184	26,223	30,676	28,139
民國95年 FY 2006	31,593	20,348	29,886	23,650	27,398	27,290
民國96年 FY 2007	28,157	16,329	25,604	29,784	31,282	25,937
民國97年 FY 2008	30,113	18,533	33,981	24,729	30,964	26,311
民國98年 FY 2009	14,068	17,975	22,092	21,878	20,910	28,505
各月總計 Monthly Total	257,060	180,359	258,986	235,008	261,860	236,633
各月平均 Monthly Average	25,706.00	18,035.90	25,898.60	23,500.80	26,186.00	23,663.30
季節指數 Seasonal Index	110.10	77.25	110.92	100.65	112.15	101.35

資料來源：根據徵課會計報告表編製。

附註：1.本表金額一律用實徵淨額。

2.計算式：各月平均=各月總計÷年度數。

3.季節指數=各月平均÷各月平均之年平均數×100

Table 3 . Seasonal Variation of Net Actual Collection (Cont.7)

( 6 ) Deed Tax

Unit : N.T.\$1,000

7 月 July	8 月 Aug.	9 月 Sept.	10 月 Oct.	11 月 Nov.	12 月 Dec.	合 計 數 Total	各 年 平 均 Annual Average
24,597	17,293	21,686	21,916	20,714	18,252	237,596	19,799.67
16,818	18,737	12,057	15,129	16,619	16,713	218,390	18,199.17
23,165	19,894	16,774	18,921	19,068	19,688	248,590	20,715.83
26,783	20,492	20,304	25,877	21,105	24,884	266,466	22,205.50
34,366	23,000	22,194	26,130	34,116	27,369	316,997	26,416.42
21,013	23,426	26,204	22,585	27,351	26,490	326,280	27,190.00
24,549	25,048	23,030	26,970	28,486	24,030	312,278	26,023.17
34,510	27,351	24,644	23,826	26,761	24,457	318,642	26,553.50
25,233	21,594	16,841	30,451	16,894	22,107	297,751	24,812.58
28,867	21,972	21,805	19,046	18,572	23,145	258,835	21,569.58
259,901	218,807	205,539	230,851	229,686	227,135	2,801,825	233,485
25,990.10	21,880.70	20,553.90	23,085.10	22,968.60	22,713.50	280,182.50	23,348.54
111.31	93.71	88.03	98.87	98.37	97.28	—	100.00

4.自92年度起稅捐處不代徵營業稅。

5.本表資料採曆年資料(1—12月)。

表3. 本縣各項稅收季節變動指數(續八)

單位：新臺幣千元

(7) 印花稅

年 Year	1 Jan.	2 Feb.	3 Mar.	4 Apr.	5 May.	6 June
民國89年 FY 2000	24,837	6,805	22,738	7,653	27,125	11,149
民國90年 FY 2001	25,942	7,900	23,709	8,719	24,823	8,962
民國91年 FY 2002	21,526	7,765	19,724	8,695	22,799	9,078
民國92年 FY 2003	18,572	6,510	19,193	8,089	20,498	10,324
民國93年 FY 2004	20,719	8,887	19,068	10,318	19,025	11,579
民國94年 FY 2005	21,797	9,999	16,814	8,205	20,352	10,555
民國95年 FY 2006	20,476	8,001	19,118	8,428	20,855	10,279
民國96年 FY 2007	21,429	10,402	16,360	8,455	21,355	10,450
民國97年 FY 2008	19,960	10,892	18,047	10,513	21,670	7,937
民國98年 FY 2009	26,222	6,386	17,937	7,640	18,172	6,820
各月總計 Monthly Total	221,480	83,547	192,708	86,715	216,674	97,133
各月平均 Monthly Average	22,148.00	8,354.70	19,270.80	8,671.50	21,667.40	9,713.30
季節指數 Seasonal Index	144.76	54.61	125.96	56.68	141.62	63.49

資料來源：根據徵課會計報告表編製。

附註：1.本表金額一律用實徵淨額。

2.計算式：各月平均=各月總計÷年度數。

3.季節指數=各月平均÷各月平均之年平均數×100

Table 3. Seasonal Variation of Net Actual Collection (Cont.8)

( 7 ) Stamp Tax

Unit : N.T.\$1,000

7 July	8 Aug.	9 Sept.	10 Oct.	11 Nov.	12 Dec.	合 計 數 Total	各 年 平 均 Annual Average
28,600	8,376	25,730	9,295	26,560	9,950	208,818	17,401.50
23,002	8,032	22,627	7,380	20,887	7,764	189,747	15,812.25
19,127	7,692	20,632	7,409	19,077	9,301	172,825	14,402.08
21,948	10,823	20,725	10,768	20,186	15,068	182,704	15,225.33
22,703	9,029	18,624	10,879	21,222	10,197	182,250	15,187.50
20,431	10,423	24,240	8,654	22,601	9,461	183,532	15,294.33
21,913	10,675	21,933	8,479	21,376	10,661	182,194	15,182.83
18,618	14,291	21,564	9,024	19,232	9,139	180,319	15,026.58
22,227	8,439	21,390	9,448	20,283	10,503	181,309	15,109.08
18,792	10,371	19,234	9,982	18,180	12,493	172,229	14,352.42
217,361	98,151	216,699	91,318	209,604	104,537	1,835,927	152,994
21,736.10	9,815.10	21,669.90	9,131.80	20,960.40	10,453.70	183,592.70	15,299.39
142.07	64.15	141.64	59.69	137.00	68.33	—	100.00

4.自92年度起稅捐處不代徵營業稅。

5.本表資料採曆年資料(1—12月)。

表 3. 本縣各項稅收季節變動指數 (續九)

單位：新臺幣千元

( 8 ) 娛 樂 稅

年 Year	1 Jan.	2 Feb.	3 Mar.	4 Apr.	5 May.	6 June
民國89年 FY 2000	4,965	4,682	5,720	5,254	5,417	4,915
民國90年 FY 2001	4,503	4,509	5,072	4,604	5,408	5,089
民國91年 FY 2002	5,706	5,256	6,364	5,636	6,273	5,774
民國92年 FY 2003	5,410	5,578	6,034	5,788	6,082	5,843
民國93年 FY 2004	5,916	5,861	6,695	6,725	6,215	6,268
民國94年 FY 2005	6,130	5,790	7,491	6,223	6,410	6,203
民國95年 FY 2006	6,571	6,202	7,971	6,301	7,710	6,408
民國96年 FY 2007	6,574	6,300	6,375	6,194	6,059	6,093
民國97年 FY 2008	5,661	5,505	5,255	5,467	5,377	5,168
民國98年 FY 2009	4,839	5,310	5,201	4,925	4,796	4,920
各 月 總 計 Monthly Total	56,275	54,993	62,178	57,117	59,747	56,681
各 月 平 均 Monthly Average	5,627.50	5,499.30	6,217.80	5,711.70	5,974.70	5,668.10
季 節 指 數 Seasonal Index	98.85	96.60	109.22	100.33	104.95	99.56

資料來源：根據徵課會計報告表編製。

附 註：1.本表金額一律用實徵淨額。

2.計算式：各月平均=各月總計÷年度數。

3.季節指數=各月平均÷各月平均之年平均數×100



Table 3. Seasonal Variation of Net Actual Collection(Cont.9)

## ( 8 ) Amusement Tax

Unit : N.T.\$1,000

7 月 July	8 月 Aug.	9 月 Sept.	10 月 Oct.	11 月 Nov.	12 月 Dec.	合 計 數 Total	各 年 平 均 Annual Average
4,580	3,626	3,781	3,983	4,314	4,123	55,360	4,613.33
5,344	5,325	5,256	5,973	5,572	5,946	62,601	5,216.75
5,354	5,376	5,560	5,387	5,468	5,622	67,776	5,648.00
5,618	5,647	5,792	6,271	5,526	6,259	69,848	5,820.67
6,631	5,956	6,159	6,102	6,388	6,585	75,501	6,291.75
6,287	6,473	6,431	6,572	6,422	6,615	77,047	6,420.58
6,342	6,601	6,958	6,806	6,516	6,240	80,626	6,718.83
5,753	6,029	5,556	5,676	5,345	5,738	71,692	5,974.33
5,293	5,348	5,217	5,177	5,317	5,051	63,836	5,319.67
5,063	4,972	4,773	4,700	4,796	4,591	58,886	4,907.17
56,265	55,353	55,483	56,647	55,664	56,770	683,173	56,931
5,626.50	5,535.30	5,548.30	5,664.70	5,566.40	5,677.00	68,317.30	5,693.11
98.83	97.23	97.46	99.50	97.77	99.72	—	100.00

4.自92年度起稅捐處不代徵營業稅。

5.本表資料採曆年資料(1—12月)。

表3.本縣各項稅收季節變動指數(續十)

單位：新臺幣千元

( 9 ) 教 育 捐

年 Year	1 Jan.	2 Feb.	3 Mar.	4 Apr.	5 May.	6 June
民國89年 FY 2000	-27	99	269	143	88	115
民國90年 FY 2001	49	51	67	57	78	63
民國91年 FY 2002	51	48	105	41	104	26
民國92年 FY 2003	106	21	75	49	47	33
民國93年 FY 2004	12	23	34	120	42	44
民國94年 FY 2005	19	21	157	128	138	143
民國95年 FY 2006	70	13	27	8	2	13
民國96年 FY 2007	5	3	4	6	18	12
民國97年 FY 2008	39	27	16	26	8	17
民國98年 FY 2009	—	3	112	28	14	169
各 月 總 計 Monthly Total	324	309	866	606	539	635
各 月 平 均 Monthly Average	32.40	30.90	86.60	60.60	53.90	63.50
季 節 指 數 Seasonal Index	46.85	44.68	125.22	87.63	77.94	91.82

資料來源：根據徵課會計報告表編製。

附 註：1.本表金額一律用實徵淨額。

2.計算式：各月平均=各月總計÷年度數。

3.季節指數=各月平均÷各月平均之年平均數×100

Table 3. Seasonal Variation of Net Actual Collection (Cont.10)

( 9 ) Education Sturtx

Unit : N.T.\$1,000

7 月 July	8 月 Aug.	9 月 Sept.	10 月 Oct.	11 月 Nov.	12 月 Dec.	合 計 數 Total	各 年 平 均 Annual Average
44	75	187	146	47	380	1,566	130.50
27	42	84	114	19	21	672	56.00
41	61	71	67	75	41	731	60.92
65	113	80	69	27	46	731	60.92
25	79	122	15	17	43	576	48.00
157	60	13	13	822	990	2,661	221.75
16	12	247	19	22	6	455	37.92
12	37	48	21	122	26	314	26.17
1	—	3	2	16	57	212	17.67
44	3	—	1	8	-1	381	31.75
432	482	855	467	1,175	1,609	8,299	692
43.20	48.20	85.50	46.70	117.50	160.90	829.90	69.16
62.47	69.70	123.63	67.53	169.90	232.65	—	100.00

4.自92年度起稅捐處不代徵營業稅。

5.本表資料採曆年資料(1—12月)。

表3.本縣各項稅收季節變動指數(續十一完)

單位：新臺幣千元

(三) 罰 鍰 收 入

年 別 Year	1 月 Jan.	2 月 Feb.	3 月 Mar.	4 月 Apr.	5 月 May.	6 月 June
民國89年 FY 2000	10,812	9,674	14,230	7,527	13,458	17,033
民國90年 FY 2001	6,404	8,296	10,619	7,249	9,930	7,887
民國91年 FY 2002	20,232	5,026	10,172	12,913	25,677	12,464
民國92年 FY 2003	2,412	7,735	5,284	11,734	8,687	13,623
民國93年 FY 2004	2,161	5,926	7,222	12,958	5,625	3,442
民國94年 FY 2005	8,425	5,674	11,830	6,760	9,485	9,948
民國95年 FY 2006	5,964	5,184	6,314	5,645	8,528	8,000
民國96年 FY 2007	8,093	3,969	6,327	9,409	8,751	14,127
民國97年 FY 2008	7,406	4,372	7,889	7,353	9,223	6,337
民國98年 FY 2009	4,159	6,954	8,807	6,209	7,221	9,276
各 月 總 計 Monthly Total	76,068	62,810	88,694	87,757	106,585	102,137
各 月 平 均 Monthly Average	7,606.80	6,281.00	8,869.40	8,775.70	10,658.50	10,213.70
季 節 指 數 Seasonal Index	79.89	65.97	93.15	92.17	111.95	107.27

資料來源：根據徵課會計報告表編製。

附 註：1.本表金額一律用實徵淨額。

2.計算式：各月平均=各月總計÷年度數。

3.季節指數=各月平均÷各月平均之年平均數×100

Table 3. Seasonal Variation of Net Actual Collection(Cont.11 End)

## ( III ) Punitive Fine Revenue

Unit : N.T.\$1,000

7 月 July	8 月 Aug.	9 月 Sept.	10 月 Oct.	11 月 Nov.	12 月 Dec.	合 計 數 Total	各 年 平 均 Annual Average
8,687	7,499	13,222	6,306	14,307	15,701	138,456	11,538.00
17,398	11,184	5,998	13,369	9,744	12,025	120,103	10,008.58
27,608	11,867	11,663	12,479	11,534	20,876	182,511	15,209.25
3,071	5,510	10,491	17,763	5,950	13,623	105,883	8,823.58
16,751	12,552	27,543	8,761	15,766	13,042	131,749	10,979.08
6,297	26,723	6,693	11,661	7,332	10,930	121,758	10,146.50
5,511	5,898	4,962	6,082	6,143	9,396	77,627	6,468.92
12,504	7,402	6,456	6,750	7,674	11,419	102,881	8,573.42
4,791	5,659	5,036	6,053	7,511	9,856	81,486	6,790.50
5,580	4,482	4,194	7,605	7,272	8,322	80,081	6,673.42
108,198	98,776	96,258	96,829	93,233	125,190	1,142,535	95,211
10,819.80	9,877.60	9,625.80	9,682.90	9,323.30	12,519.00	114,253.50	9,521.13
113.64	103.74	101.10	101.70	97.92	131.49	—	100.00

4.自92年度起稅捐處不代徵營業稅。

5.本表資料採曆年資料(1—12月)。

表4. 促進產業升級條例減免稅額統計

單位：新台幣千元

98年度

會計年度別 Fiscal Year	促進產業升級條例各稅減免稅額Tax Reductions Due Implementation of Upgrading Industries in Recent Years			
	合計 Total	土地增值稅 Land Increment Tax	契稅 Deed Tax	印花稅 Stamp Tax
民國 88 年下半年 及 89 年度 FY2000	219,262	40,861	—	178,401
民國 90 年度 FY2001	87,380	74,438	—	12,942
民國 91 年度 FY2002	7,244	7,237	—	7
民國 92 年度 FY2003	24,566	24,566	—	—
民國 93 年度 FY2004	170,664	170,664	—	—
民國 94 年度 FY2005	47,522	47,522	—	—
民國 95 年度 FY2006	4,718	4,718	—	—
民國 96 年度 FY2007	46,650	46,650	—	—
民國 97 年度 FY2008	14,691	14,691	—	—
民國 98 年度 FY2009	7,100	6,768	290	42

資料來源：根據促進產業升級條例減免稅額表編製。

Table 4. Tax Reductions Due to Implementation of Statute for Upgrading Industries in Recent Years

Unit : N. T. \$1, 000

稅目別 Item of Tax	促進產業 升級條例 Implementation of Statute for Upgrading Industries	減 免 項 目 Items of Reduction	核定件數 No. of verified	核定減免稅額 Income Reduction verified	
合		計	Total	<b>14</b>	<b>7,100</b>
I n c r e m e n t 稅  L a n d  V a l u e  T a x	小	計	<b>5</b>	<b>6,768</b>	
	新 增	金 融 機 構 合 併 法			
		企業併購法	5	6,768	
	第 十 五 條	1. 公司經經濟部專案核准合併所准予記存之土地增值稅額。	—	—	
		2. 公司經經濟部專案核准合併因出售原工廠用地另購合於本條獎勵之土地所退還或扣減之土地增值稅額。	—	—	
	第 十 六 條	公司為調整事業經營將土地轉投資，按其轉投資之股權比例記存之土地增值稅額。	—	—	
	第 十 七 條	1. 公司之工廠用地因都市計畫或區域計畫之實施，合於本條規定所減徵之土地增值稅額。	—	—	
		2. 公司因防治污染、公共安全或維護自然景觀需要，合於本條規定所減徵之土地增值稅額。	—	—	
		3. 公司因政府主動輔導遷廠而合於本條規定所減徵之土地增值稅額。	—	—	
	S t a m p 稅	小 計	Sub Total	7	42
第 十 五 條		公司經經濟部專案核准合併所減免之印花稅額。	7	42	
契 稅  T a x e d	小 計	Sub Total	2	290	
	第 十 五 條	1. 公司經經濟部專案核准合併所減免之契稅額。	2	290	
		2. 公司依經濟部專案核准合併計畫出售土地及廠房，以所得價款新購土地及廠房免徵之契稅。	—	—	

表5. 本縣舊欠稅清理概況

單位：新臺幣千元

會計年度及稅目別 Fiscal Year &Item of Tax	舊欠結轉數 Transter From Year Last		清 理 數					
			合 計 Total		實 徵 數 Accurate Tax		減 免 註 銷 數 Cancelling	
	件 數 Numbers	金 額 Aount	件 數 Numbers	金 額 Aount	件 數 Numbers	金 額 Aount	件 數 Numbers	金 額 Aount
民國 88 年 下 半 年	181,844	2,026,993	153,973	1,735,152	41,725	277,466	3,059	203,655
及 89 年 度 FY2000								
民國 90 年 度 FY2001	196,087	2,082,946	150,615	1,596,686	32,835	183,239	1,528	83,608
民國 91 年 度 FY2002	214,840	2,247,696	149,553	1,224,329	48,583	328,929	2,031	84,027
民國 92 年 度 FY2003	197,202	1,697,077	126,534	844,796	43,329	210,401	2,124	129,361
民國 93 年 度 FY2004	199,788	1,638,890	119,538	693,125	47,336	213,966	1,467	48,637
民國 94 年 度 FY2005	198,555	1,724,372	109,908	685,783	40,822	237,319	1,666	83,506
民國 95 年 度 FY2006	...	...	...	...	...	...	...	...
民國 96 年 度 FY2007	...	...	...	...	...	...	...	...
民國 97 年 度 FY2008	...	...	...	...	...	...	...	...
民國 98 年 度 FY2009	...	...	...	...	...	...	...	...
地 價 稅 Land Value Tax	...	...	...	...	...	...	...	...
田 賦 Agricultural Land Tax	...	...	...	...	...	...	...	...
土 地 增 值 稅 Land Value Increment Tax	...	...	...	...	...	...	...	...
房 屋 稅 House Tax	...	...	...	...	...	...	...	...
使 用 牌 照 稅 Vehicle License Tax	...	...	...	...	...	...	...	...
契 稅 Deed Tax	...	...	...	...	...	...	...	...
印 花 稅 Stamp Tax	...	...	...	...	...	...	...	...
娛 樂 稅 Amusement Tax	...	...	...	...	...	...	...	...
教 育 捐 Education Surtax	...	...	...	...	...	...	...	...
罰 鍰 Punitive Fine	...	...	...	...	...	...	...	...

資料來源：根據以前年度各項欠稅處理情形表編製

附 註：1.本表91年度以前係含國稅資料。

2.自92年度起僅列地方稅資料。





表6. 本縣新欠稅防止概況

單位：新臺幣千元

會計年度及稅目別 Fiscal Year &Item of Tax	新欠發生數 Latest Arrears		清 理 數					
			合 計 Total		實 徵 數 Accurate Tax		減 免 註 銷 數 Cancelling	
	件 數 Number	金 額 Aount	件 數 Number	金 額 Aount	件 數 Number	金 額 Aount	件 數 Number	金 額 Aount
民國 88 年 下 半 年 及 89 年 度 FY2000	75,361	1,016,068	58,836	845,324	28,079	290,680	1,559	232,416
民國 90 年 度 FY2001	78,570	829,930	61,720	548,503	16,263	203,128	731	42,634
民國 91 年 度 FY2002	77,870	951,341	61,647	499,735	16,844	187,909	552	25,088
民國 92 年 度 FY2003	65,008	514,337	50,485	381,411	10,069	68,157	752	117,245
民國 93 年 度 FY2004	60,725	467,680	48,366	324,851	10,235	100,570	451	39,939
民國 94 年 度 FY2005	61,216	366,279	45,350	231,685	10,577	74,915	634	16,172
民國 95 年 度 FY2006	...	...	...	...	...	...	...	...
民國 96 年 度 FY2007	...	...	...	...	...	...	...	...
民國 97 年 度 FY2008	...	...	...	...	...	...	...	...
民國 98 年 度 FY2009	...	...	...	...	...	...	...	...
地 價 稅 Land Value Tax	...	...	...	...	...	...	...	...
田 賦 Agricultural Land Tax	...	...	...	...	...	...	...	...
土 地 增 值 稅 Land Value Increment Tax	...	...	...	...	...	...	...	...
房 屋 稅 House Tax	...	...	...	...	...	...	...	...
使 用 牌 照 稅 Vehicle License Tax	...	...	...	...	...	...	...	...
契 稅 Deed Tax	...	...	...	...	...	...	...	...
印 花 稅 Stamp Tax	...	...	...	...	...	...	...	...
娛 樂 稅 Amusement Tax	...	...	...	...	...	...	...	...
教 育 捐 Education Surtax	...	...	...	...	...	...	...	...
罰 鍰 Punitive Fine	...	...	...	...	...	...	...	...

資料來源：根據以前年度各項欠稅處理情形表編製

附 註：1.本表91年度以前係含國稅資料。

2.自92年度起僅列地方稅資料。



## 查(核)定開徵數情形表及未徵數分析表

單位：新臺幣千元

### (一) 總 計

會計年度及稅目別 Fiscal Year  & Item of  Tax	(1) (1)=(2)+(3)+(4)+(5)+(6)  查(核)定開徵數 Opening Collection for Assessed (Verified)		(2)  實 徵 數 Tox Collection		(3)  減免註銷數 Cancelled	
	件數Cases	金額 Amount	件數Cases	金額 Amount	件數 Cases	金額 Amount
	民國 95 年度 FY2006	1,381,780	12,790,951	1,141,822	9,763,872	6,610
民國 96 年度 FY2007	1,428,739	12,590,026	1,171,088	9,846,633	12,098	319,250
民國 97 年度 FY2008	1,424,289	12,050,792	1,183,472	9,531,847	4,312	270,660
民國 98 年度 FY2009	1,419,002	11,715,143	1,185,479	9,342,203	5,789	239,270
縣 市 稅 County and City Taxes	1,388,677	11,226,316	1,178,811	9,291,154	5,717	237,711
地 價 稅 Land Value Tax	461,544	2,165,811	367,463	1,649,041	293	14,768
土 地 增 值 稅 Land Value Increment Tax	18,555	2,160,113	16,617	1,674,107	659	92,596
房 屋 稅 House Tax	372,444	2,729,171	337,348	2,339,086	-174	16,417
使 用 牌 照 稅 Vehicle License Tax	500,340	3,705,580	427,981	3,209,172	4,414	102,840
契 稅 Deed Tax	11,601	272,831	11,098	259,672	245	7,085
印 花 稅 Stamp Tax	7,299	105,129	7,220	101,164	15	2,726
娛 樂 稅 Amusement Tax	16,894	87,681	11,084	58,912	265	1,279
罰 鍰 Punitive Fine	30,325	488,827	6,668	51,049	72	1,559

資料來源：根據財稅資料中心報表代號 (WXX548P及WXX510P) 編製。

附 註：1. 減免註銷數包含逾徵收期限數。

2. (一) 總計 = (二) 本年度 + 以前年度 (三)

# Analysis of Assess Levy and Unable Collection

## (I) Grand Total

Unit : N. T. \$1,000

(4) 逾徵收期限數 Over Due		(5) 逾核課期 限數 Excess Assessment		(6) 未徵數餘額 Baiance of Tax Not Collected					
				合 計 Total		繳款書未送達未徵數 Have Not Been Served the Payment Notice		未逾限繳日未徵數 Have Not Exceed Deadline of Payment	
件數 Cases	金額 Amount	件數 Cases	金額 Amount	件數 Cases	金額 Amount	件數 Cases	金額 Amount	件數 Cases	金額 Amount
<b>10,267</b>	<b>60,678</b>	-	-	<b>223,081</b>	<b>2,385,616</b>	<b>55,039</b>	<b>316,751</b>	<b>6,753</b>	<b>250,884</b>
<b>18,119</b>	<b>141,002</b>	<b>7,354</b>	<b>32,765</b>	<b>220,080</b>	<b>2,250,376</b>	<b>52,164</b>	<b>281,510</b>	<b>6,429</b>	<b>210,028</b>
<b>20,894</b>	<b>167,981</b>	<b>6,708</b>	<b>30,544</b>	<b>208,903</b>	<b>2,049,761</b>	<b>52,804</b>	<b>277,807</b>	<b>5,446</b>	<b>100,961</b>
<b>19,415</b>	<b>191,367</b>	<b>6,436</b>	<b>29,594</b>	<b>201,883</b>	<b>1,912,709</b>	<b>51,323</b>	<b>227,051</b>	<b>7,857</b>	<b>168,148</b>
<b>16,365</b>	<b>120,237</b>	<b>6,423</b>	<b>29,435</b>	<b>181,361</b>	<b>1,547,779</b>	<b>50,743</b>	<b>225,345</b>	<b>6,943</b>	<b>154,587</b>
3,456	13,920	5,865	27,268	84,467	460,814	41,644	121,987	776	6,795
2	10,914	-	-	1,277	382,495	433	63,528	766	124,702
4,484	37,434	309	809	30,477	335,425	1,560	9,658	152	1,420
7,464	52,186	246	1,346	60,235	340,035	7,010	29,654	5,000	16,731
11	378	-	-	247	5,697	18	287	202	4,830
-	-	-	-	64	1,239	24	84	35	60
948	5,405	3	12	4,594	22,074	54	147	12	49
<b>3,050</b>	<b>71,130</b>	<b>13</b>	<b>159</b>	<b>20,522</b>	<b>364,930</b>	<b>580</b>	<b>1,706</b>	<b>914</b>	<b>13,561</b>

## 查(核)定開徵數情形表及未徵數分析表(續一)

單位：新臺幣千元

## (一) 總 計

會計年度及稅目別 Fiscal Year & Item of Tax	未 徵 數 餘 額		Unable Collection		Amount		
	行 政 救 濟 未 徵 數 Administrative Remedies	分 期 繳 納 未 徵 數 Pay by Stages	特 殊 原 因 未 徵 數 Special Reason	件 數 Cases	金 額 Amount	件 數 Cases	金 額 Amount
	件數 Cases	金額 Amount	件數 Cases	金額 Amount	件數 Cases	金額 Amount	
民國 95 年度 FY2006	71	14,863	-	-	16,032	72,806	
民國 96 年度 FY2007	173	66,191	-	-	15,639	68,627	
民國 97 年度 FY2008	119	79,112	-	-	11,011	73,642	
民國 98 年度 FY2009	89	39,883	-	-	9,994	74,942	
縣 市 稅 County and City Taxes	82	39,735	-	-	9,979	74,940	
地 價 稅 Land Value Tax	0	0	-	-	8,372	74,705	
土 地 增 值 稅 Land Value Increment Tax	3	7,256	-	-	-	-	
房 屋 稅 House Tax	68	32,417	-	-	753	122	
使 用 牌 照 稅 Vehicle License Tax	8	48	-	-	819	108	
契 稅 Deed Tax	-	-	-	-	-	-	
印 花 稅 Stamp Tax	-	-	-	-	-	-	
娛 樂 稅 Amusement Tax	-	-	-	-	35	5	
罰 鍰 Punitive Fine	7	148	-	-	15	2	

資料來源：根據財稅資料中心報表代號 (WXX548P及WXX510P) 編製。

附 註：1. 減免註銷數包含逾徵收期限數。

2. (一) 總計 = (二) 本年度 + 以前年度 (三)

Analysis of Assess Levy and Unable Collection(Cont.1)  
(I)Grand Total

Unit : N. T. \$1, 000

欠稅數		Tax		Arrears		Amount			
送達未逾滯納期 欠稅數 Service of Notice Has not Exceed Delinquency Periods		待移送執行未結 欠稅數 Transferred to Law Court Not Yet Closed		移送執行未結 欠稅數 Transferred to Law Court Not Yet Closed		取得執行憑證 欠稅數 Executive Evidence		其他 稅數 Others	
件數 Cases	金額 Amount	件數 Cases	金額 Amount	件數 Cases	金額 Amount	件數 Cases	金額 Amount	件數 Cases	金額 Amount
<b>2,649</b>	<b>24,234</b>	-	-	<b>90,854</b>	<b>1,264,077</b>	<b>46,429</b>	<b>396,303</b>	<b>1,546</b>	<b>11,300</b>
<b>2,838</b>	<b>22,640</b>	<b>7,345</b>	<b>42,681</b>	<b>69,442</b>	<b>1,045,291</b>	<b>66,007</b>	<b>512,218</b>	<b>43</b>	<b>1,190</b>
<b>2,213</b>	<b>25,254</b>	<b>7,331</b>	<b>38,730</b>	<b>50,402</b>	<b>880,530</b>	<b>79,389</b>	<b>572,531</b>	<b>188</b>	<b>1,194</b>
<b>1,293</b>	<b>11,498</b>	<b>1,810</b>	<b>15,878</b>	<b>39,841</b>	<b>757,221</b>	<b>89,489</b>	<b>617,504</b>	<b>187</b>	<b>584</b>
<b>902</b>	<b>5,008</b>	<b>898</b>	<b>4,880</b>	<b>36,377</b>	<b>648,361</b>	<b>75,290</b>	<b>394,342</b>	<b>147</b>	<b>581</b>
153	1,045	288	2,184	11,561	195,455	21,589	58,561	84	82
-	-	-	-	63	181,851	11	5,113	-	-
24	85	204	1,675	11,875	186,434	15,818	103,116	23	498
626	3,488	337	779	12,075	77,213	34,320	212,013	40	1
-	-	-	-	10	208	17	372	-	-
-	-	-	-	1	295	3	800	-	-
99	390	67	197	792	6,905	3,532	14,367	-	-
<b>391</b>	<b>6,490</b>	<b>912</b>	<b>10,998</b>	<b>3,464</b>	<b>108,860</b>	<b>14,199</b>	<b>223,162</b>	<b>40</b>	<b>3</b>

## 查(核)定開徵數情形表及未徵數分析表(續二)

單位：新臺幣千元

(二) 本 年 度

會計年度及稅目別 Fiscal Year  & Item of  Tax	(1) (1)=(2)+(3)+(4)+(5)+(6)  查(核)定開徵數 Opening Collection for Assessed (Verified)		(2)  實 徵 數 Tox Collection		(3)  減免註銷數 Cancelled	
	件數 Cases	金額 Amount	件數Cases	金額 Amount	件數 Cases	金額 Amount
	民國 95 年度 FY2006	1,155,548	10,506,324	1,090,641	9,308,669	3,268
民國 96 年度 FY2007	1,192,902	10,254,967	1,119,025	9,277,868	12,587	317,571
民國 97 年度 FY2008	1,192,317	9,802,460	1,128,367	9,042,986	4,635	249,725
民國 98 年度 FY2009	1,199,981	9,680,384	1,135,911	8,972,008	5,434	201,956
縣 市 稅 County and City Taxes	1,191,265	9,584,700	1,133,154	8,947,662	5,396	201,188
地 價 稅 Land Value Tax	371,913	1,668,681	344,147	1,561,409	240	3,204
土 地 增 值 稅 Land Value Increment Tax	17,342	1,793,636	15,668	1,525,937	479	70,069
房 屋 稅 House Tax	335,549	2,352,338	329,190	2,290,795	181	17,342
使 用 牌 照 稅 Vehicle License Tax	436,091	3,339,690	415,461	3,157,035	4,034	101,851
契 稅 Deed Tax	11,286	264,072	10,880	254,188	184	4,724
印 花 稅 Stamp Tax	7,274	103,962	7,201	101,113	15	2,722
娛 樂 稅 Amusement Tax	11,810	62,321	10,607	57,185	263	1,276
罰 鍰 Punitive Fine	8,716	95,684	2,757	24,346	38	768

資料來源：根據財稅資料中心報表代號 (WXX548P及WXX510P) 編製。

附 註：1. 減免註銷數包含逾徵收期限數。

2. (一) 總計 = (二) 本年度 + 以前年度 (三)



## Analysis of Assess Levy and Unable Collection(Cont. 2)

## (II)Current Fiscal Year

Unit : N. T. \$1, 000

(4) 逾徵收期限 數 Over Due		(5) 逾核課期 限數 Excess Assessment		未徵數餘額 Baiaance of Tax Not Collected					
				(6) 合 計 Total		繳款書未送 達未徵數		未逾限繳日未徵數	
件數 Cases	金額 Amount	件數 Cases	金額 Amount			件數 Cases	金額 Amount	件數 Cases	金額 Amount
-	-	-	-	<b>61,639</b>	<b>678,893</b>	<b>32,754</b>	<b>232,563</b>	<b>5,896</b>	<b>244,654</b>
-	-	<b>131</b>	<b>271</b>	<b>61,159</b>	<b>659,255</b>	<b>28,766</b>	<b>195,108</b>	<b>5,669</b>	<b>193,598</b>
-	-	<b>88</b>	<b>214</b>	<b>59,227</b>	<b>509,536</b>	<b>28,699</b>	<b>182,195</b>	<b>4,636</b>	<b>96,192</b>
-	-	<b>39</b>	<b>99</b>	<b>58,597</b>	<b>506,320</b>	<b>28,028</b>	<b>162,233</b>	<b>6,192</b>	<b>159,656</b>
-	-	<b>39</b>	<b>99</b>	<b>52,676</b>	<b>435,750</b>	<b>27,610</b>	<b>161,069</b>	<b>5,285</b>	<b>146,205</b>
-	-	38	99	27,488	103,968	20,755	69,533	648	5,641
-	-	-	-	1,195	197,629	423	63,090	766	124,702
-	-	1	0	6,177	44,201	852	6,041	139	1,343
-	-	-	-	16,596	80,804	5,491	21,925	3,483	9,580
-	-	-	-	222	5,161	17	284	202	4,830
-	-	-	-	58	126	22	66	35	60
-	-	-	-	940	3,861	50	130	12	49
-	-	-	-	<b>5,921</b>	<b>70,570</b>	<b>418</b>	<b>1,164</b>	<b>907</b>	<b>13,451</b>

### 查(核)定開徵數情形表及未徵數分析表(續三)

單位：新臺幣千元

#### (二) 本 年 度

會計年度及稅目別 Fiscal Year & Item of Tax	未 徵 數 餘 額 Unable Collection Amount					
	行 政 救 濟 未 徵 數 Administrative Remedy		分 期 繳 納 未 徵 數 Installment		特 殊 原 因 未 徵 數 Special Reason	
	件數 Cases	金額 Amount	件數 Cases	金額 Amount	件數 Cases	金額 Amount
民國 95 年度 FY2006	29	6,487	-	-	458	89
民國 96 年度 FY2007	119	63,349	-	-	578	89
民國 97 年度 FY2008	36	21,488	-	-	687	102
民國 98 年度 FY2009	14	7,424	-	-	411	97
縣 市 稅 County and City Taxes	7	7,276	-	-	411	97
地 價 稅 Land Value Tax	-	-	-	-	9	34
土 地 增 值 稅 Land Value Increment Tax	3	7,256	-	-	-	-
房 屋 稅 House Tax	-	-	-	-	237	38
使 用 牌 照 稅 Vehicle License Tax	1	6	-	-	165	25
契 稅 Deed Tax	-	-	-	-	-	-
印 花 稅 Stamp Tax	-	-	-	-	-	-
娛 樂 稅 Amusement Tax	3	14	-	-	-	-
罰 鍰 Punitive Fine	7	148	-	-	-	-

資料來源：根據財稅資料中心報表代號 (WXX548P及WXX510P) 編製。

附 註：1. 減免註銷數包含逾徵收期限數。

2. (一) 總計 = (二) 本年度 + 以前年度 (三)

Analysis of Assess Levy and Unable Collection(Cont. 3)

(II)Current Fiscal Year

Unit : N. T. \$1, 000

欠 稅 數		Tax		Arrears		Amount			
送達未逾滯納期 欠稅數Deliverable and not Exceed Delinquent Periods		待移送強制執行 欠稅數Enforcement		移送執行未結 欠稅數 Enforcement		取得執行憑證 欠稅數 Executive Evidence		其 欠 稅 數 Others	他 稅 數
件數 Cases	金額 Amount	件數 Cases	金額 Amount	件數 Cases	金額 Amount	件數 Cases	金額 Amount	件數 Cases	金額 Amount
<b>2,337</b>	<b>21,939</b>	<b>3,708</b>	<b>34,398</b>	<b>16,208</b>	<b>136,161</b>	<b>249</b>	<b>2,602</b>	-	-
<b>2,458</b>	<b>19,941</b>	<b>6,032</b>	<b>36,484</b>	<b>17,024</b>	<b>146,407</b>	<b>513</b>	<b>4,279</b>	-	-
<b>2,027</b>	<b>24,186</b>	<b>6,778</b>	<b>35,764</b>	<b>14,550</b>	<b>132,230</b>	<b>1,812</b>	<b>17,379</b>	<b>2</b>	<b>0</b>
<b>967</b>	<b>10,269</b>	<b>1,332</b>	<b>14,433</b>	<b>18,973</b>	<b>132,905</b>	<b>2,678</b>	<b>19,303</b>	<b>2</b>	<b>0</b>
<b>579</b>	<b>3,850</b>	<b>428</b>	<b>3,472</b>	<b>17,151</b>	<b>109,061</b>	<b>1,205</b>	<b>4,720</b>	-	-
36	615	165	1,750	5,865	26,392	10	3	-	-
-	-	1	45	2	2,536	-	-	-	-
17	72	101	1,073	4,500	34,148	331	1,486	-	-
427	2,773	100	408	6,355	43,563	574	2,524	-	-
-	-	-	-	3	47	-	-	-	-
-	-	1	0	-	-	-	-	-	-
99	390	60	196	426	2,375	290	707	-	-
<b>388</b>	<b>6,419</b>	<b>904</b>	<b>10,961</b>	<b>1,822</b>	<b>23,844</b>	<b>1,473</b>	<b>14,583</b>	<b>2</b>	<b>0</b>

## 查(核)定開徵數情形表及未徵數分析表(續四)

單位：新臺幣千元

## (三) 以前年度

會計年度及稅目別 Fiscal Year & Item of Tax	(1) (1)=(2)+(3)+(4)+(5)+(6) 查(核)定開徵數 Opening Collection for Assessed (Verified)		(2) 實徵數 Tox Collection		(3) 減免註銷數 Cancelling	
	件數 Cases	金額 Amount	件數 Cases	金額 Amount	件數 Cases	金額 Amount
	民國 95 年度 FY2006	226,232	2,284,627	51,181	455,203	3,342
民國 96 年度 FY2007	235,837	2,335,059	52,063	568,765	-489	1,679
民國 97 年度 FY2008	231,972	2,248,332	55,105	488,861	-323	20,935
民國 98 年度 FY2009	219,021	2,034,759	49,568	370,195	355	37,314
縣 市 稅 County and City Taxes	197,412	1,641,616	45,657	343,492	321	36,523
地 價 稅 Land Value Tax	89,631	497,130	23,316	87,632	53	11,564
土 地 增 值 稅 Land Value Increment Tax	1,213	366,477	949	148,170	180	22,527
房 屋 稅 House Tax	36,895	376,833	8,158	48,291	355	925
使 用 牌 照 稅 Vehicle License Tax	64,249	365,890	12,520	52,137	380	989
契 稅 Deed Tax	315	8,759	218	5,484	61	2,361
印 花 稅 Stamp Tax	25	1,167	19	51	-	4
娛 樂 稅 Amusement Tax	5,084	25,360	477	1,727	2	3
罰 鍰 Punitive Fine	21,609	393,143	3,911	26,703	34	791

資料來源：根據財稅資料中心報表代號 (WXX548P及WXX510P) 編製。

附 註：1. 減免註銷數包含逾徵收期限數。

2. (一) 總計 = (二) 本年度 + 以前年度 (三)

## Analysis of Assess Levy and Unable Collection(Cont.4)

(III)Previous Fiscal Year

Unit : N. T. \$1, 000

(4) 逾徵收期限數 Over Due		(5) 逾核課期 限數 Excess Assessment		未徵數餘額 Baiance of Tax Not Collected					
				(6) 合 計 Total		繳款書未送達未徵 數 Undeliverable Tax Bill		未逾限繳日未 徵 數 Not Exceed Date of Payment	
件 數 Cases	金 額 Amount	件 數 Cases	金 額 Amount	件 數 Cases	金 額 Amount	件 數 Cases	金 額 Amount	件 數 Cases	金 額 Amount
<b>10,267</b>	<b>60,678</b>	-	-	<b>161,442</b>	<b>1,706,723</b>	<b>22,285</b>	<b>84,188</b>	<b>857</b>	<b>6,230</b>
<b>18,119</b>	<b>141,002</b>	<b>7,223</b>	<b>32,494</b>	<b>158,921</b>	<b>1,591,121</b>	<b>23,398</b>	<b>86,402</b>	<b>760</b>	<b>16,430</b>
<b>20,894</b>	<b>167,981</b>	<b>6,620</b>	<b>30,330</b>	<b>149,676</b>	<b>1,540,225</b>	<b>24,105</b>	<b>95,612</b>	<b>810</b>	<b>4,769</b>
<b>19,415</b>	<b>191,367</b>	<b>6,397</b>	<b>29,495</b>	<b>143,286</b>	<b>1,406,389</b>	<b>23,295</b>	<b>64,818</b>	<b>1,665</b>	<b>8,492</b>
<b>16,365</b>	<b>120,237</b>	<b>6,384</b>	<b>29,336</b>	<b>128,685</b>	<b>1,112,029</b>	<b>23,133</b>	<b>64,276</b>	<b>1,658</b>	<b>8,382</b>
3,456	13,920	5,827	27,169	56,979	356,846	20,889	52,454	128	1,154
2	10,914	-	-	82	184,866	10	438	-	-
4,484	37,434	308	809	24,300	291,224	708	3,617	13	77
7,464	52,186	246	1,346	43,639	259,231	1,519	7,729	1,517	7,151
11	378	-	-	25	536	1	3	-	-
-	-	-	-	6	1,113	2	18	-	-
948	5,405	3	12	3,654	18,213	4	17	-	-
<b>3,050</b>	<b>71,130</b>	<b>13</b>	<b>159</b>	<b>14,601</b>	<b>294,360</b>	<b>162</b>	<b>542</b>	<b>7</b>	<b>110</b>

查(核)定開徵數情形表及未徵數分析表(續五完)

單位：新臺幣千元

(三) 以前年度

會計年度及稅目別 Fiscal Year & Item of Tax	未徵數餘額		Unable Collection		Amount	
	行政救濟 未徵數 Administrative Remedy		分期繳納 未徵數 Installment		特殊原因 未徵數 Special Reason	
	件數 Cases	金額 Amount	件數 Cases	金額 Amount	件數 Cases	金額 Amount
民國 95 年度 FY2006	42	8,376	-	-	15,574	72,717
民國 96 年度 FY2007	54	2,842	-	-	15,061	68,538
民國 97 年度 FY2008	83	57,624	-	-	10,324	73,540
民國 98 年度 FY2009	75	32,459	-	-	9,583	74,845
縣 市 稅 County and City Taxes	75	32,459	-	-	9,568	74,843
地 價 稅 Land Value Tax	-	-	-	-	8,363	74,671
土 地 增 值 稅 Land Value Increment Tax	-	-	-	-	-	-
房 屋 稅 House Tax	68	32,417	-	-	516	84
使 用 牌 照 稅 Vehicle License Tax	7	42	-	-	654	83
契 稅 Deed Tax	-	-	-	-	-	-
印 花 稅 Stamp Tax	-	-	-	-	-	-
娛 樂 稅 Amusement Tax	-	-	-	-	35	5
罰 鍰 Punitive Fine	-	-	-	-	15	2

資料來源：根據財稅資料中心報表代號 (WXX548P及WXX510P) 編製。

附 註：1. 減免註銷數包含逾徵收期限數。

2. (一) 總計 = (二) 本年度 + 以前年度 (三)

# Analysis of Assess Levy and Unable Collection(Cont.5 End)

(III)Previous Fiscal Year

Unit : N. T. \$1,000

欠 稅 數		Tax		Arrears		Amount			
送達未逾滯納期 欠 稅 數 Deliverable and not Exceed Delinquent Periods		待 移 送 執 行 欠 稅 數 Have Not Been Served the Payment Notice		移 送 執 行 未 結 欠 稅 數 Have Not Been Served the Payment Notice		取 得 執 行 憑 證 欠 稅 數 Executive Evidence		其 他 欠 稅 數 Others	
件 數 Cases	金 額 Amount	件 數 Cases	金 額 Amount	件 數 Cases	金 額 Amount	件 數 Cases	金 額 Amount	件 數 Cases	金 額 Amount
<b>312</b>	<b>2,295</b>	-	-	<b>74,646</b>	<b>1,127,916</b>	<b>46,180</b>	<b>393,701</b>	<b>1,546</b>	<b>11,300</b>
<b>380</b>	<b>2,699</b>	<b>1,313</b>	<b>6,197</b>	<b>52,418</b>	<b>898,884</b>	<b>65,494</b>	<b>507,939</b>	<b>43</b>	<b>1,190</b>
<b>186</b>	<b>1,068</b>	<b>553</b>	<b>2,966</b>	<b>35,852</b>	<b>748,300</b>	<b>77,577</b>	<b>555,152</b>	<b>186</b>	<b>1,194</b>
<b>326</b>	<b>1,229</b>	<b>478</b>	<b>1,445</b>	<b>20,868</b>	<b>624,316</b>	<b>86,811</b>	<b>598,201</b>	<b>185</b>	<b>584</b>
<b>323</b>	<b>1,158</b>	<b>470</b>	<b>1,408</b>	<b>19,226</b>	<b>539,300</b>	<b>74,085</b>	<b>389,622</b>	<b>147</b>	<b>581</b>
117	430	123	434	5,696	169,063	21,579	58,558	84	82
-	-	-	-	61	179,315	11	5,113	-	-
7	13	103	602	7,375	152,286	15,487	101,630	23	498
199	715	237	371	5,720	33,650	33,746	209,489	40	1
-	-	-	-	7	161	17	372	-	-
-	-	-	-	1	295	3	800	-	-
-	-	7	1	366	4,530	3,242	13,660	-	-
<b>3</b>	<b>71</b>	<b>8</b>	<b>37</b>	<b>1,642</b>	<b>85,016</b>	<b>12,726</b>	<b>208,579</b>	<b>38</b>	<b>3</b>

表7. 本縣各項稅收納庫數

單位：新臺幣千元

(一) 總 計

會計年度別及稅目別 Fiscal Year & Item of Tax	實徵淨額 Net Actual Collection	納 庫 數				
		合 計 Total	國 庫 National Treasury	中央統籌專戶 Distribution of Central Gov't	重建基金 庫 Reconstruction Fund	省 庫 Provincial Treasuries
民國88年下半年 及89年度FY2000	22,043,410	22,043,410	6,203,321	4,671,686	—	—
民國90年度FY2001	13,992,504	13,991,489	3,632,678	2,545,202	—	—
民國91年度FY2002	11,957,276	11,957,276	1,915,056	1,515,119	428,173	—
民國92年度FY2003	8,888,294	8,888,294	—	406,930	—	—
民國93年度FY2004	9,940,485	9,940,475	—	554,873	—	—
民國94年度FY2005	10,716,956	10,716,956	—	671,527	—	—
民國95年度FY2006	9,925,687	9,925,687	—	498,125	—	—
民國96年度FY2007	9,940,927	9,940,927	—	432,780	—	—
民國97年度FY2008	9,584,991	9,584,991	—	352,766	—	—
民國98年度FY2009	9,410,162	9,410,149	—	329,850	—	—
地 價 稅 Land Value Tax	1,644,209	1,644,196	—	—	—	—
土 地 增 值 稅 Land Value Increment Tax	1,649,252	1,649,252	—	329,850	—	—
房 屋 稅 House Tax	2,337,745	2,337,745	—	—	—	—
使 用 牌 照 稅 Vehicle License Tax	3,208,544	3,208,544	—	—	—	—
契 稅 Deed Tax	258,835	258,835	—	—	—	—
印 花 稅 Stamp Tax	172,229	172,229	—	—	—	—
娛 樂 稅 Amusement Tax	58,886	58,886	—	—	—	—
教 育 捐 Education Surtax	381	381	—	—	—	—
罰 鍰 Punitive Fine	80,081	80,081	—	—	—	—

資料來源：根據徵課會計報告表編製。

附 註：本表91年度以前係含國稅資料、自92年度起僅列地方稅。



Table 7. Taxation Forwarded to Treasury

( I ) Grand Total

Unit : N.T.\$1,000

Pay		To		Treasury	未 納 庫 數
省 統 籌 專 戶 Distribution of Provincial Gov't	縣 庫 County Treasury	縣 統 籌 專 戶 Distribution of County Gov't	鄉 ( 鎮 市 ) 庫 Township Treasuries		Unpay to Treasury
—	8,342,076	943,926	1,882,401		—
—	5,594,189	737,194	1,482,226		1,015
—	5,914,821	718,344	1,465,763		—
—	6,259,877	727,398	1,494,089		—
—	7,047,987	758,548	1,579,067		10
—	7,643,328	779,203	1,622,898		—
—	7,008,045	786,396	1,633,121		—
—	6,941,613	843,632	1,722,902		—
—	6,647,516	856,197	1,728,512		—
—	6,537,832	848,156	1,694,311		13
—	822,098	328,840	493,258		13
—	1,319,402	—	—		—
—	935,097	467,549	935,099		—
—	3,208,544	—	—		—
—	—	51,767	207,068		—
—	172,229	—	—		—
—	—	—	58,886		—
—	381	—	—		—
—	80,081	—	—		—

表7. 本縣各項稅收納庫數(續一)

單位：新臺幣千元

(二) 本 年 度

會計年度別及稅目別 Fiscal Year & Item of Tax	實徵淨額 Net Actual Collection	納 庫 數				
		合 計 Total	國 庫 National Treasury	中央統籌專戶 Distribution of Central Gov't	重建基金 庫 Reconstruction Fund	省 庫 Provincial Treasuries
民國88年下半年	21,655,406	21,655,406	6,203,321	4,670,866	—	—
及89年度FY2000						
民國90年度FY2001	13,489,745	13,489,598	3,632,678	2,545,202	—	—
民國91年度FY2002	11,568,282	11,568,282	1,910,607	1,502,695	427,786	—
民國92年度FY2003	8,416,798	8,416,798	—	355,132	—	—
民國93年度FY2004	9,434,089	9,434,089	—	506,685	—	—
民國94年度FY2005	9,947,573	9,947,573	—	574,023	—	—
民國95年度FY2006	9,508,782	9,508,782	—	466,781	—	—
民國96年度FY2007	9,369,899	9,369,899	—	376,927	—	—
民國97年度FY2008	9,128,901	9,128,901	—	315,819	—	—
民國98年度FY2009	9,054,422	9,054,422	—	305,187	—	—
地 價 稅 Land Value Tax	1,561,410	1,561,410	—	—	—	—
土 地 增 值 稅 Land Value Increment Tax	1,525,937	1,525,937	—	305,187	—	—
房 屋 稅 House Tax	2,290,795	2,290,795	—	—	—	—
使 用 牌 照 稅 Vehicle License Tax	3,157,714	3,157,714	—	—	—	—
契 稅 Deed Tax	254,187	254,187	—	—	—	—
印 花 稅 Stamp Tax	172,182	172,182	—	—	—	—
娛 樂 稅 Amusement Tax	57,185	57,185	—	—	—	—
教 育 捐 Education Surtax	—	—	—	—	—	—
罰 鍰 Punitive Fine	35,012	35,012	—	—	—	—

資料來源：根據徵課會計報告表編製。

附 註：本表91年度以前係含國稅資料、自92年度起僅列地方稅。

Table7.Taxation Forwarded to Treasury(Cont.1)

( II )Current Fiscal Year

Unit : N.T.\$1,000

Pay		To		Treasury	未 納 庫 數
省 統 籌 專 戶 Distribution of Provincial Gov't	縣 庫 County Treasury	縣 統 籌 專 戶 Distribution of County Gov't	鄉 ( 鎮 市 ) 庫 Township Treasuries		Unpay to Treasury
—	8,015,833	924,353	1,841,033		—
—	5,195,804	699,541	1,416,373		147
—	5,619,966	691,846	1,415,382		—
—	5,914,147	702,700	1,444,819		—
—	6,678,906	729,126	1,519,372		—
—	7,075,296	745,123	1,553,131		—
—	6,708,170	758,368	1,575,463		—
—	6,514,513	813,612	1,664,847		—
—	6,323,271	823,592	1,666,219		—
—	6,282,681	821,278	1,645,276		—
—	780,705	312,282	468,423		—
—	1,220,750	—	—		—
—	916,318	458,159	916,318		—
—	3,157,714	—	—		—
—	—	50,837	203,350		—
—	172,182	—	—		—
—	—	—	57,185		—
—	—	—	—		—
—	35,012	—	—		—

表7. 本縣各項稅收納庫數(續二)

單位：新臺幣千元

(三) 以前年度

會計年度別及稅目別 Fiscal Year & Item of Tax	實徵淨額 Net Actual Collection		納 庫 數				
	Net Collection	Actual Collection	合計 Total	國庫 National Treasury	中央統籌專戶 Distribution of Central Gov't	重建基金 庫 Reconstruction Fund	省庫 Provincial Treasuries
民國88年下半年	541,435	541,435	541,435		73,114	—	—
及89年度FY2000							
民國90年度FY2001	541,531	540,663	540,663	—	—	—	—
民國91年度FY2002	548,210	548,210	548,210	74,768	63,310	387	—
民國92年度FY2003	567,521	567,521	567,521	—	64,584	—	—
民國93年度FY2004	548,897	548,887	548,887	—	55,287	—	—
民國94年度FY2005	836,332	836,332	836,332	—	108,758	—	—
民國95年度FY2006	481,232	481,232	481,232	—	42,111	—	—
民國96年度FY2007	606,074	606,074	606,074	—	59,447	—	—
民國97年度FY2008	513,650	513,637	513,637	—	46,069	—	—
民國98年度FY2009	391,848	391,835	391,835	—	29,634	—	—
地價稅 Land Value Tax	87,632	87,619	87,619	—	—	—	—
土地增值稅 Land Value Increment Tax	148,170	148,170	148,170	—	29,634	—	—
房屋稅 House Tax	48,291	48,291	48,291	—	—	—	—
使用牌照稅 Vehicle License Tax	52,137	52,137	52,137	—	—	—	—
契稅 Deed Tax	5,484	5,484	5,484	—	—	—	—
印花稅 Stamp Tax	51	51	51	—	—	—	—
娛樂稅 Amusement Tax	1,728	1,728	1,728	—	—	—	—
教育捐 Education Surtax	382	382	382	—	—	—	—
罰鍰 Punitive Fine	47,973	47,973	47,973	—	—	—	—

資料來源：根據徵課會計報告表編製。

附註：本表91年度以前係含國稅資料、自92年度起僅列地方稅。

Table 7. Taxation Forwarded to Treasury (Cont. 2)

( III ) Previous Fiscal Year

Unit : N.T.\$1,000

Pay		To		Treasury	未 納 庫 數
省 統 籌 專 戶 Distribution of Provincial Gov't	縣 庫 County Treasury	縣 統 籌 專 戶 Distribution of County Gov't	鄉 ( 鎮 市 ) 庫 Township Treasuries		Unpay to Treasury
—	400,887	21,371		46,063	—
—	431,180	39,578		69,905	868
—	328,696	27,713		53,336	—
—	416,675	29,369		56,893	—
—	401,442	30,400		61,758	10
—	618,945	35,689		72,940	—
—	349,307	29,507		60,307	—
—	451,167	32,761		62,699	—
—	368,468	34,045		65,055	13
—	282,205	28,279		51,717	13
—	43,810	17,524		26,285	13
—	118,536	—		—	—
—	19,316	9,658		19,317	—
—	52,137	—		—	—
—	—	1,097		4,387	—
—	51	—		—	—
—	—	—		1,728	—
—	382	—		—	—
—	47,973	—		—	—

表7. 本縣各項稅收納庫數(續三完)

單位：新臺幣千元

(四) 退還以前年度

會計年度別及稅目別 Fiscal Year & Item of Tax	實退數 Net Amount Remitted	納庫數				
		合計 Total	國庫 National Treasury	中央統籌專戶 Distribution of Central Gov't	重建基金 庫 Reconstruction Fund	省庫 Provincial Treasuries
民國88年下半年 及89年度FY2000	153,431	153,431	—	72,294	—	—
民國90年度FY2001	38,772	38,772	—	—	—	—
民國91年度FY2002	159,216	159,216	70,319	50,886	—	—
民國92年度FY2003	96,025	96,025	—	12,786	—	—
民國93年度FY2004	42,501	42,501	—	7,099	—	—
民國94年度FY2005	66,949	66,949	—	11,254	—	—
民國95年度FY2006	64,327	64,327	—	10,767	—	—
民國96年度FY2007	35,046	35,046	—	3,594	—	—
民國97年度FY2008	57,547	57,547	—	9,122	—	—
民國98年度FY2009	36,108	36,108	—	4,971	—	—
地價稅 Land Value Tax	4,833	4,833	—	—	—	—
土地增值稅 Land Value Increment Tax	24,855	24,855	—	4,971	—	—
房屋稅 House Tax	1,341	1,341	—	—	—	—
使用牌照稅 Vehicle License Tax	1,307	1,307	—	—	—	—
契稅 Deed Tax	836	836	—	—	—	—
印花稅 Stamp Tax	4	4	—	—	—	—
娛樂稅 Amusement Tax	27	27	—	—	—	—
教育捐 Education Surtax	1	1	—	—	—	—
罰鍰 Punitive Fine	2,904	2,904	—	—	—	—

資料來源：根據徵課會計報告表編製。

附註：本表91年度以前係含國稅資料、自92年度起僅列地方稅。

## Table 7. Taxation Forwarded to Treasury (Cont. 3 End)

### (IV) Tax Income Returned

Unit : N.T.\$1,000

Pay		To		Treasury	未 納 庫 數 Unpay to Treasury
省 統 籌 專 戶 Distribution of Provincial Gov't	縣 庫 County Treasury	縣 統 籌 專 戶 Distribution of County Gov't	鄉 ( 鎮 市 ) 庫 Township Treasuries		
—	74,644	1,798		4,695	—
—	32,795	1,925		4,052	—
—	33,841	1,215		2,955	—
—	70,945	4,671		7,623	—
—	32,361	978		2,063	—
—	50,913	1,609		3,173	—
—	49,432	1,479		2,649	—
—	24,067	2,741		4,644	—
—	44,223	1,440		2,762	—
—	27,054	1,401		2,682	—
—	2,417	966		1,450	—
—	19,884	—		—	—
—	537	268		536	—
—	1,307	—		—	—
—	—	167		669	—
—	4	—		—	—
—	—	—		27	—
—	1	—		—	—
—	2,904	—		—	—

單位: { 件數: 件  
金額: 新臺幣千元

表8. 本縣違章漏稅案件處理及財務罰鍰執行情形

會計年度及稅目別 Fiscal Year &Item of Tax	受 理 情 形 Nos. of Cases Accepted			本 期 審 理 情 形 Nos. of Interrogating Cases in this Term			
	(1)上期未 結件數 Unclosed Cases of Last Term	(2)本期受理 件數 Accepted Cases in This Term	(3) 合 計 Total	(4) 依法免議 件數 Cases Not Indictable	(5)依法免罰 件數 Fine Free Cases	處 罰 Cases Find	
						(6)件數 Cases	(7) 金額 Amount
民國 88 年 下 半 年 及 89 年 度 FY2000	245	5,956	6,201	166	1,141	4,702	477,732
民國 90 年 度 FY2001	192	17,839	18,031	51	655	17,207	351,271
民國 91 年 度 FY2002	118	10,804	10,922	29	769	10,069	313,235
民國 92 年 度 FY2003	2	8,653	8,655	—	132	8,521	140,573
民國 93 年 度 FY2004	7	7,694	7,701	—	465	7,213	129,405
民國 94 年 度 FY2005	16	4,550	4,566	73	287	4,204	64,400
民國 95 年 度 FY2006	4	8,284	8,288	423	237	7,500	97,940
民國 96 年 度 FY2007	857	7,511	8,368	246	213	7,132	99,647
民國 97 年 度 FY2008	1,365	9,015	10,380	141	297	7,562	99,341
民國 98 年 度 FY2009	2,279	4,255	6,534	120	702	7,843	99,379
土 地 稅 Land Tax	—	—	—	—	1	—	—
房 屋 稅 House Tax	—	13	13	—	16	5	139
使 用 牌 照 稅 Vehicle Lincense Tax	2,278	4,203	6,481	119	649	7,807	97,931
契 稅 Deed Tax	1	18	19	—	13	10	728
印 花 稅 Stamp Tax	—	4	4	1	1	11	308
娛 樂 稅 Amusement Tax	—	17	17	—	23	10	273

資料來源:根據違章漏稅案件處理及財務罰鍰執行情形表編製。



Table 8. The Management of Tax Evasion Law And Execution Status of Fine

Unit: { Nos. of Cases : Case  
Amount : N. T\$1, 000

形 Term	本 期 繳 納 及 移 送 情 形 Cases of Fine Paid and Transferred to Law Court in This Term					
(8)未結件數 Cases unclosed	自 行 繳 納 Paid		移 送 法 院 Transferred to Law Court		合 計 Total	
	(9) 件數 Cases	(10)金 額 Amount	(11) 件數 Cases	(12)金 額 Amount	(13) 件 數Cases	(14)金 額Amount
192	4,830	137,258	1,725	465,969	6,555	603,227
118	5,685	78,796	2,222	897,988	7,907	976,784
55	5,914	75,941	7,142	683,204	13,056	759,145
2	4,840	46,284	6,580	122,120	11,420	168,404
23	4,598	37,452	6,276	119,250	10,874	156,702
2	3,496	22,844	4,615	116,808	8,111	139,652
128	2,024	11,237	4,120	63,349	6,144	74,586
777	4,103	28,850	6,561	87,456	10,664	116,306
2,380	4,299	20,814	5,952	81,733	10,251	102,547
-2,115	4,423	45,415	6,197	79,286	10,620	124,701
-1	1	22,479	—	—	1	22,479
-8	6	136	—	—	6	136
-2,094	4,369	21,115	6,186	78,782	10,555	99,897
-4	29	1,323	—	—	29	1,323
-9	13	237	2	60	15	297
1	5	125	9	444	14	569

單位: { 件數: 件  
金額: 新臺幣千元 } 表8. 本縣違章漏稅案件處理及財務罰鍰執行情形(續一完)

會計年度及稅目別 Fiscal Year &Item of Tax	更正註銷案件 Cases of Revising or Cancelling		截至本期末繳未移送 Cases of Not Transferred or Fined		本 移 送 繳 納 Fined Paid	
	(15) 件 數 Cases	(16) 金 額 Amount	(17) 件 數 Cases	(18) 金 額 Amount	(19) 件 數 Cases	(20) 金 額 Amount
民國 88 年 下 半 年 及 89 年 度 FY2000	1,372	115,927	1,421	1,066,218	730	45,011
民國 90 年 度 FY2001	19	355	10,939	665,833	133	14,806
民國 91 年 度 FY2002	—	—	8,636	536,620	1,263	38,022
民國 92 年 度 FY2003	—	—	5,827	103,912	1,417	23,046
民國 93 年 度 FY2004	94	2,051	3,248	96,193	2,061	36,511
民國 94 年 度 FY2005	325	4,696	2,913	140,877	1,983	59,441
民國 95 年 度 FY2006	59	1,273	7,882	247,458	1,584	26,420
民國 96 年 度 FY2007	256	2,512	17,041	477,982	1,834	28,425
民國 97 年 度 FY2008	3,296	64,490	19,404	591,320	1,980	26,997
民國 98 年 度 FY2009	4,685	104,708	20,256	582,847	1,826	47,292
土 地 稅 Land Tax	—	—	—	—	1	21,160
房 屋 稅 House Tax	—	—	1	70	—	—
使 用 牌 照 稅 Vehicle Lincense Tax	4,670	102,637	20,220	572,759	1,821	25,880
契 稅 Deed Tax	—	—	12	483	—	—
印 花 稅 Stamp Tax	3	9	20	3,647	2	131
娛 樂 稅 Amusement Tax	12	2,062	3	5,888	2	121

資料來源:根據違章漏稅案件處理及財務罰鍰執行情形表編製。

Table 8. The Management of Tax Evasion Law And Execution Status of Unit: } Nos. of Cases : Case  
Fine (Cont. 1 End) Amount : N. T\$1,000

期 執 行 情 形 Cases Exzected in This Term						截至本期尚未執行案件 Cases Unexected	
發給執 憑	行 Giving Evidence	移送駁 回或 撤 回	Cases of Withdrawn or Rejected	合 計 Total			
(21) 件 數Cases	(22) 金額 Amount	(23) 件 數Cases	(24) 金額 Amount	(25) 件數 Cases	(26) 金額 Amount	(27) 件 數Cases	(28) 金額 Amount
2,803	709,799	1,791	520,383	5,324	1,275,193	1,749	187,478
173	126,726	64	98,757	370	240,289	3,601	845,177
596	86,894	88	229,803	1,947	354,719	8,796	1,173,662
1,040	16,674	80	1,146	2,537	40,866	11,597	271,468
1,003	18,139	173	3,490	3,237	58,140	14,636	332,578
1,576	44,397	76	1,157	3,635	104,995	15,616	344,391
5,159	94,581	378	1,245	7,121	122,246	28,822	636,618
6,276	117,566	81	1,520	8,191	147,511	23,805	499,100
7,193	111,084	73	1,349	9,246	139,430	19,854	405,581
6,804	101,668	74	213	8,704	149,173	13,942	242,538
—	—	—	—	1	21,160	—	—
—	—	—	—	—	—	—	—
6,795	100,678	74	213	8,690	126,771	13,938	239,953
—	—	—	—	—	—	—	—
2	53	—	—	4	184	1	2,053
7	937	—	—	9	1,058	3	532

參、稅 源  
III. Tax Sources

參、稅 源  
III. Tax Sources

面積單位：公頃  
地價單位：新台幣千元

表9. 本縣地價稅稅源  
(一) 稅地種類分析

年 (期) 別 By Year Term	都 市 及 非						
	戶 數 Nos. of House			筆 數 Plots			
	合 計 Total	公 有 Public	私 有 Private	合 計 Total	公 有 Public	私 有 Private	
民國 89 年 FY2000	上期	308,804	62	308,742	738,095	4,688	733,407
	下期	308,804	62	308,742	738,095	4,688	733,407
民國 90 年 FY2001 全期		316,520	65	316,455	754,602	6,453	748,149
民國 91 年 FY2002 全期		321,471	56	321,415	766,003	4,288	761,715
民國 92 年 FY2003 全期		325,852	61	325,791	785,936	4,411	781,525
民國 93 年 FY2004 全期		332,768	61	332,707	804,457	4,747	799,710
民國 94 年 FY2005 全期		337,856	59	337,797	818,868	4,620	814,248
民國 95 年 FY2006 全期		343,015	69	342,946	846,189	5,191	840,998
民國 96 年 FY2007 全期		357,218	76	357,142	879,865	8,168	871,697
民國 97 年 FY2008 全期		362,366	83	362,283	904,346	9,391	894,955
民國 98 年 FY2009 全期		366,052	98	365,954	931,827	13,546	918,281
一 般 土 地 Regular Land		296,358	97	296,261	737,007	13,259	723,748
自 用 住 宅 用 地 Self-use Residence Land		68,661	—	68,661	171,060	—	171,060
工 礦 業 專 用 地 Specific Business Land		514	—	514	4,570	1	4,569
公 共 設 施 保 留 地 Land Reserved for Public Facilities		519	1	518	19,190	286	18,904
加 徵 空 地 稅 用 地 Vacant Site		—	—	—	—	—	—
免 稅 土 地 Tax-exempt Land		14,483	...	...	248,238	...	...
小 額 免 稅 Small Amount Exempt Land		169,109	...	...	35,146	...	...

資料來源：根據地價稅查定表編製。

附註：加徵空地稅用地、免稅土地、小額免稅等，因無法區分公有、私有，僅置於合計欄內表示。

Table 9. Sources of Land Value Tax  
( I ) Analysis for the Kinds of Land

Area : Hectare

Amount : N.T\$1,000

都 市 土 地	Urban	Land	and	Non	Urban	Land
面 積	Area	課 稅 地 價	Taxed	Land	Value	
合 計 Total	公 有 Public	私 有 Private	合 計 Total	公 有 Public	私 有 Private	
8,871	201	8,670	118,802,565	2,909,977	115,892,588	
8,871	201	8,670	131,591,392	3,235,680	128,355,712	
9,141	279	8,862	133,317,516	3,641,545	129,675,971	
9,183	161	9,022	133,661,034	2,839,415	130,821,619	
9,488	161	9,327	134,497,791	2,685,815	131,811,976	
9,741	161	9,580	132,406,406	2,392,720	130,013,686	
9,893	164	9,729	133,240,411	2,342,328	130,898,083	
10,189	277	9,912	134,759,412	2,665,995	132,093,417	
10,802	309	10,493	151,346,741	3,214,353	148,132,388	
11,204	326	10,878	153,561,887	3,253,967	150,307,920	
11,395	355	11,040	154,410,159	3,323,459	151,086,700	
8,791	353	8,438	105,745,605	3,253,625	102,491,980	
1,209	—	1,209	36,174,232	—	36,174,232	
1,342	0	1,342	10,799,197	656	10,798,541	
53	2	51	1,691,125	69,178	1,621,947	
—	—	—	—	—	—	
12,563	...	...	109,302,343	...	...	
55	...	...	288,315	...	...	

面積單位：公頃

## 9. 本縣地價稅稅源(續一完)

地價單位：新台幣千元

### (二) 減免稅地概況

年 (期) 別 By Year Term	都 市 及 非						
	戶 數 Nos. of House			筆 數 Plots			
	合計 Total	公有 Public	私 有 Private	合計 Total	公有 Public	私 有 Private	
民國 89 年 FY2000	上期	...	...	...	19,157	289	18,868
	下期	...	...	...	19,157	289	18,868
民國 90 年 FY2001 全期	...	...	...	19,903	299	19,604	
民國 91 年 FY2002 全期	...	...	...	16,158	298	15,860	
民國 92 年 FY2003 全期	...	...	...	17,181	756	16,425	
民國 93 年 FY2004 全期	...	...	...	18,621	910	17,711	
民國 94 年 FY2005 全期	...	...	...	20,712	887	19,825	
民國 95 年 FY2006 全期	...	...	...	24,871	1,680	23,191	
民國 96 年 FY2007 全期	...	...	...	28,268	4,340	23,928	
民國 97 年 FY2008 全期	...	...	...	33,408	7,884	25,524	
民國 98 年 FY2009 全期	...	...	...	41,633	12,259	29,374	
騎樓地全免 HallWav Way Exemption	...	...	...	28	—	28	
騎樓地減免 HallWav Way Reduction	...	...	...	2,960	10	2,950	
巷道用地全免 Land for Road Exemption	...	...	...	18,452	3,808	14,644	
巷道用地減免 Land for Road Reduction	...	...	...	97	1	96	
一般用地全免 Reduction Land Exemption	...	...	...	16,438	8,370	8,068	
一般用地減免 Reduction Land Reduction	...	...	...	3,658	70	3,588	

資料來源：根據地價稅查定表編製。

附註：加徵空地稅用地、免稅土地、小額免稅等，因無法區分公有、私有，僅置於合計欄內表示。



Table 9. Sources of Land Value Tax(Cont.1 End)

Area : Hectare

( II )Broadview for the Reduction or Exemption of Land

Amount : N.T\$1,000

都 市 土 地 Urban Land and Non Urban Land			課 稅 地 價 Taxed Land Value		
面 積 Area	公 有 Public	私 有 Private	合 計 Total	公 有 Public	私 有 Private
185	24	161	2,765,716	361,717	2,403,999
185	24	161	3,018,856	406,066	2,612,790
214	18	196	3,080,849	370,419	2,710,430
181	18	163	2,816,750	374,487	2,442,263
199	46	153	3,194,166	769,227	2,424,939
306	105	201	3,360,850	806,921	2,553,929
333	136	197	3,723,341	913,004	2,810,337
416	188	228	4,821,512	1,558,079	3,263,433
728	490	238	8,447,000	4,511,439	3,935,561
991	742	249	9,882,386	5,793,354	4,089,032
1,489	1,203	286	13,678,222	9,270,519	4,407,703
0	—	0	6,272	—	6,272
2	0	2	276,855	5,425	271,430
216	156	60	3,611,702	2,211,602	1,400,100
0	0	0	19,933	10,025	9,908
1,237	1,039	198	9,007,672	6,734,462	2,273,210
34	8	26	755,788	309,005	446,783

面積單位：公頃

表10. 本縣土地增值稅稅源

單位：新臺幣千元

(一) 按 稅 率 別

會計年度別 Fiscal Year Items	移 轉 土 地 Transferred Land		申報土地移轉現 值 Reported Land Value	原申報地價或前次 移轉現值 Prior Transferred Value of Originally Reported Land Value	扣除改良土地費用工程 受益費或土地重劃負擔 總費用 Deduct the Total Cost of Land improvement Construction and Land perorm
	筆 數 Plots	面積(公頃) Area (Hectare)			
民國 88 年 下 半年及 89 年度 FY2000	25,770	270	18,950,025	7,455,459	124,616
民國 90 年度 FY2001	11,014	150	7,840,908	3,254,952	75,369
民國 91 年度 FY2002	16,385	174	14,921,791	4,441,832	148,225

會計年度別 Fiscal Year Items	筆 數 Plots	面積(公頃) Area (Hectare)	移轉現值總額 Moving Value	調整後總現值 Original Declared Value After Adjustment	改良土地費用 Land improvement Cost
民國 92 年度 FY2003	44,422	2,088	60,584,521	37,372,975	293,230
民國 93 年度 FY2004	49,890	2,316	64,921,627	46,664,504	373,619
民國 94 年度 FY2005	48,503	2,139	62,542,964	48,815,865	669,649
民國 95 年度 FY2006	50,611	2,233	59,565,168	50,417,400	293,971
民國 96 年度 FY2007	53,771	2,290	57,772,414	49,671,263	155,518
民國 97 年度 FY2008	51,692	2,242	53,988,164	48,405,596	183,349
民國 98 年度 FY2009	47,726	1,820	45,981,253	39,406,001	145,949
<b>應稅地小計</b> Sub-Total of Taxable Land	<b>15,598</b>	<b>206</b>	<b>12,083,564</b>	<b>5,390,710</b>	<b>103,227</b>
自用住宅用地 Self-use Residence Land	1,716	16	1,749,109	336,808	1,633
一般用地 20% Regular Land Rate 20%	7,318	84	4,860,476	4,216,982	45,846
一般用地 30% Regular Land Rate 30%	842	15	881,431	381,068	10,837
一般用地 40% Regular Land Rate 40%	5,577	91	4,592,548	455,852	44,911
其他 Other	145	0	-	-	-
<b>免稅地小計</b> Sub-Total of Exempt Land	<b>32,128</b>	<b>1,614</b>	<b>33,897,689</b>	<b>34,015,291</b>	<b>42,722</b>
公有土地 Public Land	232	4	333,400	148,964	-
私有土地 Private Land	22,099	629	17,652,317	20,772,991	42,722
私有土地依法免徵 Private Land	9,797	981	15,911,972	13,093,336	-

Table 10. Sources of Land Value Increment Tax

Area : Hectare

( I ) By Tax Rate

Unit: N. T. \$1, 000

土地漲價數額 Gross Amount of Land Value Increment	查定稅額 Assessment Tax	重新規定地價增繳地價 稅抵繳土地增值稅 Resett Land Paile and Increase Land Value Tax To Cover Land Value Increment Tax	被徵土地減 徵 數 Land Requisitio ned Exempt	重劃之土地於重劃後第一次移轉 減徵數 Reduction For Cosolidation	實際應徵數 Actual Required Tax Amount
<b>11,369,950</b>	<b>4,492,707</b>	<b>125,949</b>	-	<b>67,848</b>	<b>4,298,910</b>
<b>4,510,587</b>	<b>1,529,702</b>	<b>35,651</b>	-	<b>26,370</b>	<b>1,467,681</b>
<b>10,331,734</b>	<b>2,321,223</b>	<b>61,562</b>	-	<b>25,237</b>	<b>2,234,424</b>

漲價總數額 Gross Amount of Land Value Increment	查定稅 額 Assessment	增繳地價抵繳 Supplemental Payment of Land Value Tax	加徵稅 額 Addition	重劃減徵 Reduction for Consolidation	其他減徵 Other Reduction	長期持有減徵 Reduction for Land Held in Longtern	應納稅額 Tax Payable
<b>25,602,782</b>	<b>6,232,100</b>	<b>67,018</b>	<b>9</b>	<b>78,201</b>	-	<b>16</b>	<b>2,154,165</b>
<b>23,017,372</b>	<b>5,567,053</b>	<b>100,442</b>	-	<b>33,519</b>	-	<b>869</b>	<b>3,189,232</b>
<b>18,761,803</b>	<b>5,221,412</b>	<b>109,033</b>	-	<b>54,592</b>	-	-	<b>3,127,409</b>
<b>15,392,400</b>	<b>4,487,919</b>	<b>88,086</b>	-	<b>45,213</b>	-	<b>23</b>	<b>2,604,018</b>
<b>14,250,892</b>	<b>4,171,083</b>	<b>76,567</b>	-	<b>41,746</b>	-	-	<b>2,150,250</b>
<b>12,323,744</b>	<b>3,543,055</b>	<b>59,660</b>	-	<b>29,935</b>	-	<b>7</b>	<b>1,685,454</b>
<b>11,966,354</b>	<b>3,432,573</b>	<b>56,857</b>	-	<b>40,348</b>	-	<b>306,320</b>	<b>1,600,586</b>
<b>6,589,627</b>	<b>1,696,726</b>	<b>56,423</b>	-	<b>39,632</b>	-	<b>179,295</b>	<b>1,600,586</b>
1,410,667	141,066	6,326	-	883	-	1,563	133,831
597,648	120,108	2,715	-	1,367	-	253	116,025
489,527	108,060	4,063	-	442	-	694	103,555
4,091,785	1,322,929	43,319	-	36,940	-	176,337	1,242,612
-	4,563	-	-	-	-	448	4,563
<b>5,376,727</b>	<b>1,735,847</b>	<b>434</b>	-	<b>716</b>	-	<b>127,025</b>	-
226,103	78,589	194	-	-	-	4,818	-
241	49	1	-	-	-	0	-
5,150,383	1,657,209	239	-	716	-	122,207	-

面積單位：公頃

表10. 本縣土地增值稅稅源(續一)

單位：新臺幣千元

(二) 按 移 轉 原 因 別

會計年度別 Fiscal Year Items	筆數 Plots	面積 (公頃) Area (Hectare)	移轉現值總額 Present Value of Transfer	調整後總現值 Original Declared Value After Adjustment	改良土地費用 Land Improvement Cost
民國 98 年度 FY2009	<b>47,726</b>	<b>1,820</b>	<b>45,981,253</b>	<b>39,406,001</b>	<b>145,949</b>
合併	37	-	1,861	261	-
買賣	27,670	495	21,918,608	18,037,054	115,563
贈與	5,300	140	3,674,023	3,545,799	28,511
交換	189	5	125,347	112,236	1,037
典權	-	-	-	-	-
分割	750	-	88,303	62,074	243
法院拍賣	3,058	190	3,557,313	4,158,951	595
徵收減 40%	6	-	6,521	915	-
徵收減 70%	-	-	-	-	-
照價收買	-	-	-	-	-
公有移轉	232	4	333,400	148,964	-
政府受贈	53	1	59,577	15,013	-
政府贈與	-	-	-	-	-
配偶贈與	2,112	100	3,103,202	1,374,157	-
社福受贈	-	-	-	-	-
領抵價地	-	-	-	-	-
農地買賣	3,392	403	5,675,387	5,116,417	-
農地贈與	2,663	423	5,625,823	5,730,648	-
農地交換	29	4	48,411	59,123	-
農地分割	190	-	15,788	13,295	-
農地法拍	192	34	389,417	464,163	-
最低稅率	-	-	-	-	-
追繳稅款	2	-	812	135	-
一般重購	3	-	1,708	1,253	-
遺贈	76	-	85,654	86,930	-

資料來源：根據土地增值稅查徵年報表編製。

Table 10. Sources of Land Value Increment Tax(Cont.1) Area : Hectare

( I I)By Transfer Reason

Unit:N. T. \$1, 000

漲價總數額 Gross Amount of Land Value Increment	查定稅額 Assessment Tax	增繳地價抵繳 Supplemental Payment of Land Value Tax	加徵稅額 Addition al Tax	重劃減徵 Reduction for Consolidation	其他減徵 Other Reduction	長期持有減徵 Reduction for Land Held in Longtern	應納稅額Tax Payable
<b>11,966,354</b>	<b>3,432,573</b>	<b>56,857</b>	-	<b>40,348</b>	-	<b>306,320</b>	<b>1,600,586</b>
1,610	957	27	-	-	-	69	930
4,805,986	1,177,133	39,568	-	27,784	-	123,414	1,109,687
447,770	134,981	4,218	-	3,852	-	16,219	126,903
22,803	6,654	229	-	56	-	465	6,369
-	-	-	-	-	-	-	-
30,754	12,783	268	-	18	-	1,686	12,495
1,148,746	319,908	10,328	-	6,650	-	29,537	302,928
5,606	3,089	-	-	1,235	-	-	1,853
-	-	-	-	-	-	-	-
-	-	-	-	-	-	-	-
226,103	78,589	194	-	-	-	4,818	-
44,821	15,533	-	-	-	-	152	-
-	-	-	-	-	-	-	-
1,848,977	604,295	39	-	246	-	44,980	-
-	-	-	-	-	-	-	-
-	-	-	-	-	-	-	-
1,412,593	435,490	1	-	25	-	30,423	-
1,091,807	353,619	-	-	445	-	24,908	-
4,923	1,550	-	-	-	-	169	-
4,793	1,475	-	-	-	-	82	-
55,423	17,653	9	-	-	-	1,226	-
-	-	-	-	-	-	-	-
677	68	3	-	-	-	-	39
456	91	5	-	-	-	-	87

面積單位：公頃

表10. 本縣土地增值稅稅源(續二完)

單位：新臺幣千元

(二) 按 移 轉 原 因 別

會計年度別 Fiscal Year Items	筆數 Plots	面積 (公頃) Area (Hectare)	移轉現值總額 Present Value of Transfer	調整後總現值 Original Declared Value After Adjustment	改良土地費用 Land Improvement Cost
分期繳納	-	-	-	-	-
記存	5	1	37,933	19,174	-
抵繳稅款	155	1	77,830	78,203	-
水源減20	-	-	-	-	-
水源減30	-	-	-	-	-
水源減50	-	-	-	-	-
水源免稅	-	-	-	-	-
信託取得	-	-	-	-	-
判決移轉	85	2	71,080	46,091	-
判決分割	327	-	16,519	8,951	-
私校受贈	-	-	-	-	-
徵收全免	-	-	-	-	-
協議價購	52	-	5,549	1,725	-
農地合併	-	-	-	-	-
公設移轉	1,004	6	699,286	247,604	-
信託移轉	-	-	-	-	-
金融合併	-	-	-	-	-
贖財不課	84	5	229,922	52,081	-
都市更新	-	-	-	-	-
都更減徵	-	-	-	-	-
一般贖財	34	-	72,368	5,673	-
信託歸屬	-	-	-	-	-
都更為農地	-	-	-	-	-
共同共有	26	6	59,611	19,111	-
其他	-	-	-	-	-



表11. 本縣房屋稅稅源

單位：{ 面積：平方公尺  
賦額：新台幣千元

(一)按房屋構造別及應稅房屋、免稅房屋別分

年 ( 期 ) 別 By Year Term	合 計 Total			鋼骨混凝土造Ferroconcrete			
	棟 數 Number of Houses	面 積 Area	現 值 Value	棟 數 Number of Houses	面 積 Area	現 值 Value	
民國89年6月底 End of June 2000	小計 Sub - Total	<b>455,986</b>	<b>82,694,402</b>	<b>146,108,994</b>	<b>2,839</b>	<b>1,883,745</b>	<b>5,339,208</b>
	應稅房屋Taxable	296,670	62,342,838	125,636,468	2,731	1,653,225	4,886,731
	免稅房屋Exempt	159,316	20,351,564	20,472,526	108	230,520	452,477
民國90年6月底 End of June 2001	小計 Sub - Total	<b>461,762</b>	<b>86,204,670</b>	<b>152,200,168</b>	<b>3,521</b>	<b>2,464,168</b>	<b>6,915,546</b>
	應稅房屋Taxable	302,681	64,966,763	130,510,107	3,329	2,138,833	6,282,209
	免稅房屋Exempt	159,081	21,237,907	21,690,061	192	325,335	633,337
民國91年6月底 End of June 2002	小計 Sub - Total	<b>465,689</b>	<b>88,678,797</b>	<b>156,011,438</b>	<b>4,022</b>	<b>2,818,301</b>	<b>7,855,525</b>
	應稅房屋Taxable	307,033	67,115,799	133,970,162	3,782	2,441,709	7,055,350
	免稅房屋Exempt	158,656	21,562,998	22,041,276	240	376,592	800,175
民國92年6月底 End of June 2003	小計 Sub - Total	<b>466,325</b>	<b>90,257,115</b>	<b>157,996,783</b>	<b>4,387</b>	<b>3,093,458</b>	<b>8,458,709</b>
	應稅房屋Taxable	309,084	68,316,338	135,024,593	4,095	2,646,030	7,508,558
	免稅房屋Exempt	157,241	21,940,777	22,972,190	292	447,428	950,151
民國93年6月底 End of June 2004	小計 Sub - Total	<b>459,694</b>	<b>91,742,992</b>	<b>160,978,390</b>	<b>4,853</b>	<b>3,617,354</b>	<b>9,843,798</b>
	應稅房屋Taxable	311,967	70,051,551	137,758,685	4,471	3,101,177	8,745,388
	免稅房屋Exempt	147,727	21,691,441	23,219,705	382	516,177	1,098,410
民國94年6月底 End of June 2005	小計 Sub - Total	<b>454,237</b>	<b>92,996,414</b>	<b>163,176,861</b>	<b>5,274</b>	<b>4,031,579</b>	<b>10,797,215</b>
	應稅房屋Taxable	314,568	71,500,314	139,559,253	4,804	3,455,403	9,556,257
	免稅房屋Exempt	139,669	21,496,100	23,617,608	470	576,176	1,240,958
民國95年6月底 End of June 2006	小計 Sub - Total	<b>423,312</b>	<b>68,754,407</b>	<b>118,262,883</b>	<b>5,304</b>	<b>4,467,796</b>	<b>11,022,216</b>
	應稅房屋Taxable	262,838	50,563,548	101,640,133	4,621	3,685,991	9,532,925
	免稅房屋Exempt	160,474	18,190,859	16,622,750	683	781,805	1,489,291
民國96年6月底 End of June 2007	小計 Sub - Total	<b>465,080</b>	<b>97,115,071</b>	<b>169,758,730</b>	<b>6,458</b>	<b>5,758,877</b>	<b>14,890,494</b>
	應稅房屋Taxable	323,353	74,854,785	144,909,988	5,817	5,089,207	13,397,367
	免稅房屋Exempt	141,727	22,260,286	24,848,742	641	669,670	1,493,127
年 ( 期 ) 別 By Year Term	總 計 Total			鋼骨混凝土造Ferroconcrete			
	戶 數 Number of Houses	面 積 Area	現 值 Value	戶 數 Number of Houses	面 積 Area	現 值 Value	
民國97年6月底 End of June 2008	小計 Sub - Total	<b>470,424</b>	<b>99,620,504.7</b>	<b>174,061,569</b>	<b>1,089</b>	<b>448,500.3</b>	<b>1,213,222</b>
	應稅房屋Taxable	327,761	77,171,138.6	149,336,687	1,070	416,444.8	1,115,100
	免稅房屋Exempt	142,663	22,449,366.1	24,724,882	19	32,055.5	98,122
民國98年6月底 End of June 2009	小計 Sub - Total	<b>474,171</b>	<b>102,132,910.8</b>	<b>176,800,729</b>	<b>1,095</b>	<b>454,348.0</b>	<b>1,211,814</b>
	應稅房屋Taxable	330,408	79,246,688.4	151,315,357	1,068	422,930.3	1,115,446
	免稅房屋Exempt	143,763	22,886,222.4	25,485,372	27	31,417.7	96,368

資料來源：根據房屋稅籍表編製。



Table 11. Sources of House Tax  
 ( I ) By House Structure, Taxable House and Exempt House

Unit: { Square of Meter  
 N.T.\$1,000

鋼筋混凝土及預鑄造 Concrete & Reinforced Prefabricated			鋼筋混凝土加強磚造 Ferroconcrete Brick			鋼鐵造 Metal		
棟數 Number of Houses	面積 Area	現值 Value	棟數 Number of Houses	面積 Area	現值 Value	棟數 Number of Houses	面積 Area	現值 Value
<b>140,688</b>	<b>33,372,497</b>	<b>87,134,032</b>	<b>142,115</b>	<b>26,566,941</b>	<b>39,418,590</b>	<b>15,820</b>	<b>6,095,272</b>	<b>8,328,412</b>
137,529	28,556,031	74,693,957	128,021	24,357,371	36,490,299	13,304	5,293,739	7,639,810
3,159	4,816,466	12,440,075	14,094	2,209,570	2,928,291	2,516	801,533	688,602
<b>144,525</b>	<b>34,887,925</b>	<b>90,377,344</b>	<b>142,738</b>	<b>27,120,210</b>	<b>39,907,983</b>	<b>16,516</b>	<b>6,589,731</b>	<b>8,917,758</b>
141,685	29,756,106	77,158,955	128,654	24,881,546	36,978,944	13,826	5,662,853	8,124,647
2,840	5,131,819	13,218,389	14,084	2,238,664	2,929,039	2,690	926,878	793,111
<b>147,161</b>	<b>36,252,088</b>	<b>92,756,959</b>	<b>143,308</b>	<b>27,515,307</b>	<b>40,117,335</b>	<b>17,073</b>	<b>6,868,307</b>	<b>9,169,731</b>
144,312	30,921,785	79,291,058	129,128	25,289,133	37,260,301	14,261	5,896,266	8,348,285
2,849	5,330,303	13,465,901	14,180	2,226,174	2,857,034	2,812	972,041	821,446
<b>148,953</b>	<b>37,140,930</b>	<b>94,074,004</b>	<b>143,823</b>	<b>27,839,894</b>	<b>40,094,369</b>	<b>17,496</b>	<b>7,071,939</b>	<b>9,336,687</b>
145,726	31,557,262	79,930,637	129,349	25,510,097	37,154,593	14,525	6,055,120	8,475,724
3,227	5,583,668	14,143,367	14,474	2,329,797	2,939,776	2,971	1,016,819	860,963
<b>151,227</b>	<b>38,191,752</b>	<b>95,620,913</b>	<b>144,106</b>	<b>28,067,633</b>	<b>39,933,320</b>	<b>17,823</b>	<b>7,339,442</b>	<b>9,625,970</b>
148,071	32,472,625	81,394,334	129,294	25,674,601	36,952,520	14,761	6,275,117	8,721,473
3,156	5,719,127	14,226,579	14,812	2,393,032	2,980,800	3,062	1,064,325	904,497
<b>153,924</b>	<b>39,134,127</b>	<b>96,994,284</b>	<b>144,230</b>	<b>28,229,195</b>	<b>39,671,589</b>	<b>18,132</b>	<b>7,586,729</b>	<b>9,850,564</b>
150,654	33,269,535	82,493,685	128,931	25,769,901	36,654,088	14,962	6,489,065	8,921,264
3,270	5,864,592	14,500,599	15,299	2,459,294	3,017,501	3,170	1,097,664	929,300
<b>110,970</b>	<b>29,978,983</b>	<b>70,877,472</b>	<b>113,296</b>	<b>21,255,861</b>	<b>30,475,853</b>	<b>60,584</b>	<b>19,287,878</b>	<b>29,808,822</b>
107,439	24,583,540	58,497,480	98,204	18,922,760	27,687,131	56,583	17,656,416	28,037,357
3,531	5,395,443	12,379,992	15,092	2,333,101	2,788,722	4,001	1,631,462	1,771,465
<b>166,783</b>	<b>41,137,327</b>	<b>101,120,832</b>	<b>136,544</b>	<b>25,493,331</b>	<b>34,326,718</b>	<b>23,510</b>	<b>11,072,813</b>	<b>14,353,176</b>
163,335	35,036,542	85,584,641	120,930	23,144,139	31,644,790	19,673	9,695,956	13,142,322
3,448	6,100,785	15,536,191	15,614	2,349,192	2,681,928	3,837	1,376,857	1,210,854
鋼骨造 Steel-Backbone			鋼骨鋼筋混凝土造 SteelBar & Ferroconcrete			鋼筋混凝土造 SteelBar Concrete		
戶數 Number of Houses	面積 Area	現值 Value	戶數 Number of Houses	面積 Area	現值 Value	戶數 Number of Houses	面積 Area	現值 Value
<b>5,665</b>	<b>5,535,010.0</b>	<b>13,907,705</b>	<b>294</b>	<b>478,846.9</b>	<b>1,461,409</b>	<b>170,982</b>	<b>42,498,881.4</b>	<b>103,650,795</b>
5,031	4,936,967.5	12,821,229	282	428,601.2	1,307,099	167,410	36,315,279.1	88,225,232
634	598,042.5	1,086,476	12	50,245.7	154,310	3,572	6,183,602.3	15,425,563
<b>6,117</b>	<b>6,110,009.9</b>	<b>15,093,703</b>	<b>336</b>	<b>560,426.7</b>	<b>1,695,823</b>	<b>173,432</b>	<b>43,334,352.8</b>	<b>104,657,412</b>
5,450	5,480,116.8	13,996,703	320	492,446.2	1,472,545	169,557	36,899,780.1	88,811,697

表11. 本縣房屋稅稅源(續一)

單位: { 面積: 平方公尺  
賦額: 新台幣千元 (一)按房屋構造別及應稅房屋、免稅房屋別分

年 (期) 別 By Year Term		磚 石 造 Brick			木 造 Wood					
		棟 數 Number of Houses	面 積 Area	現 值 Value	棟 數 Number of Houses	現 值 Value	面 積 Area			
民國89年6月底 End of June2000	小計 Sub - Total	<b>106,884</b>	<b>11,266,741</b>	<b>5,218,978</b>	<b>9,334</b>	<b>924,560</b>	<b>318,200</b>			
	應稅房屋Taxable	13,661	2,259,935	1,633,014	960	123,046	78,555			
	免稅房屋Exempt	93,223	9,006,806	3,585,964	8,374	801,514	239,645			
民國90年6月底 End of June2001	小計 Sub - Total	<b>106,998</b>	<b>11,639,520</b>	<b>5,406,972</b>	<b>9,262</b>	<b>920,286</b>	<b>315,628</b>			
	應稅房屋Taxable	13,750	2,295,548	1,661,344	960	127,084	80,788			
	免稅房屋Exempt	93,248	9,343,972	3,745,628	8,302	793,202	234,840			
民國91年6月底 End of June2002	小計 Sub - Total	<b>106,884</b>	<b>11,737,569</b>	<b>5,424,513</b>	<b>9,150</b>	<b>908,973</b>	<b>308,817</b>			
	應稅房屋Taxable	14,088	2,336,546	1,692,193	968	123,282	78,407			
	免稅房屋Exempt	92,796	9,401,023	3,732,320	8,182	785,691	230,410			
民國92年6月底 End of June2003	小計 Sub - Total	<b>106,695</b>	<b>11,761,609</b>	<b>5,365,730</b>	<b>8,892</b>	<b>886,705</b>	<b>300,784</b>			
	應稅房屋Taxable	13,934	2,315,843	1,642,422	954	120,237	75,105			
	免稅房屋Exempt	92,761	9,445,766	3,723,308	7,938	766,468	225,679			
民國93年6月底 End of June2004	小計 Sub - Total	<b>104,774</b>	<b>11,709,467</b>	<b>5,318,133</b>	<b>8,132</b>	<b>812,279</b>	<b>278,738</b>			
	應稅房屋Taxable	13,921	2,292,848	1,625,631	944	117,765	74,122			
	免稅房屋Exempt	90,853	9,416,619	3,692,502	7,188	694,514	204,616			
民國94年6月底 End of June2005	小計 Sub - Total	<b>100,302</b>	<b>11,534,628</b>	<b>5,264,884</b>	<b>6,675</b>	<b>701,801</b>	<b>254,682</b>			
	應稅房屋Taxable	13,802	2,291,447	1,620,509	922	107,812	69,756			
	免稅房屋Exempt	86,500	9,243,181	3,644,375	5,753	593,989	184,926			
民國95年6月底 End of June2006	小計 Sub - Total	<b>119,945</b>	<b>14,963,436</b>	<b>11,028,764</b>	<b>4,900</b>	<b>595,888</b>	<b>329,433</b>			
	應稅房屋Taxable	31,083	5,724,709	7,360,913	1,007	194,174	194,588			
	免稅房屋Exempt	88,862	9,238,727	3,667,851	3,893	401,714	134,845			
民國96年6月底 End of June2007	小計 Sub - Total	<b>99,681</b>	<b>11,262,536</b>	<b>4,785,471</b>	<b>5,796</b>	<b>591,585</b>	<b>186,163</b>			
	應稅房屋Taxable	12,526	1,768,501	1,085,983	786	89,216	50,147			
	免稅房屋Exempt	87,155	9,494,035	3,699,488	5,010	502,369	136,016			
年 (期) 別 By Year Term		加 強 磚 造 Ferroconcrete Brick			預鑄混凝土造 prefabricated Concrete			硃 咕 石 造 Lo-Ko Stone		
		戶 數 Number of Houses	面 積 Area	現 值 Value	戶 數 Number of Houses	面 積 Area	現 值 Value	戶 數 Number of Houses	面 積 Area	現 值 Value
民國97年6月底 End of June2008	小計 Sub - Total	<b>136,863</b>	<b>25,633,981.9</b>	<b>33,996,657</b>	—	—	—	—	—	—
	應稅房屋Taxable	120,633	23,220,517.4	31,294,773	—	—	—	—	—	—
	免稅房屋Exempt	16,230	2,413,464.5	2,701,884	—	—	—	—	—	—
民國98年6月底 End of June2009	小計 Sub - Total	<b>137,179</b>	<b>26,162,610.9</b>	<b>33,752,749</b>	—	—	—	—	—	—
	應稅房屋Taxable	120,398	23,701,437.5	31,020,453	—	—	—	—	—	—
	免稅房屋Exempt	16,781	2,461,173.4	2,732,296	—	—	—	—	—	—

資料來源:根據房屋稅籍表編製。

Table 11. Sources of House Tax(Cont.1)  
( I )By House Structure,Taxable House and Exempt House

Unit: { Square of Meter  
N.T.\$1,000

土 磚			造 面 積 Area			Earthen Brick					
棟 數	Number of Houses	面 積 Area	現 值 Value	棟 數	Number of Houses	面 積 Area	現 值 Value	棟 數	Number of Houses	面 積 Area	現 值 Value
	<b>13,537</b>		<b>1,057,492</b>				<b>270,697</b>				
	308		76,933				201,696				
	13,229		980,559				69,001				
	<b>13,481</b>		<b>1,058,001</b>				<b>278,361</b>				
	318		81,758				210,828				
	13,163		976,243				67,533				
	<b>13,425</b>		<b>1,055,730</b>				<b>299,019</b>				
	331		84,360				232,573				
	13,094		971,370				66,446				
	<b>13,226</b>		<b>1,046,482</b>				<b>291,273</b>				
	339		89,468				226,011				
	12,887		957,014				65,262				
	<b>9,968</b>		<b>827,515</b>				<b>289,482</b>				
	348		95,061				234,046				
	9,620		732,454				55,436				
	<b>8,379</b>		<b>706,290</b>				<b>281,135</b>				
	335		94,695				232,060				
	8,044		611,595				49,075				
	<b>18,953</b>		<b>1,269,489</b>				<b>76,666</b>				
	274		26,897				6,428				
	18,679		1,242,592				70,238				
	<b>7,672</b>		<b>586,006</b>				<b>38,304</b>				
	126		13,251				2,205				
	7,546		572,755				36,099				
鋼 鐵 造 ( 未 達 200 平 方 公 尺 )Metal (below 200 m <sup>2</sup> )			鋼 鐵 造 (200 平 方 公 尺 以 上 )Metal (above 200 m <sup>2</sup> )			雜 木 以 外 Mixed Wood					
戶 數	Number of Houses	面 積 Area	現 值 Value	戶 數	Number of Houses	面 積 Area	現 值 Value	戶 數	Number of Houses	面 積 Area	現 值 Value
<b>15,095</b>		<b>4,897,252.6</b>	<b>3,502,376</b>	<b>8,774</b>		<b>6,452,630.8</b>	<b>11,135,886</b>	<b>114</b>		<b>21,962.9</b>	<b>10,601</b>
11,697		4,090,808.0	3,076,896	8,225		5,868,467.3	10,351,633	39		6,187.9	3,838
3,398		806,444.6	425,480	549		584,163.5	784,253	75		15,775.0	6,763
<b>15,412</b>		<b>5,020,436.1</b>	<b>3,542,717</b>	<b>8,985</b>		<b>6,754,533.2</b>	<b>11,465,100</b>	<b>117</b>		<b>22,720.0</b>	<b>11,073</b>
11,886		4,182,405.1	3,096,969	8,430		6,167,293.4	10,653,198	38		6,513.0	4,254
3,526		838,031.0	445,748	555		587,239.8	811,902	79		16,207.0	6,819

表11. 本縣房屋稅稅源(續二)

單位: { 面積: 平方公尺  
賦額: 新台幣千元 (一)按房屋構造別及應稅房屋、免稅房屋別分

年 ( 期 ) 別 By Year Term	卵 石 混 凝 土 造 Concrete& Pebble									
	棟 數 of Number of Houses	面 積 Area	現 值 Value							
民國89年6月底 End of June2000	小計 Sub - Total	3	578	23						
	應稅房屋 Taxable	2	94	20						
	免稅房屋 Exempt	1	484	3						
民國90年6月底 End of June2001	小計 Sub - Total	2	98	22						
	應稅房屋 Taxable	2	94	19						
	免稅房屋 Exempt	—	4	3						
民國91年6月底 End of June2002	小計 Sub - Total	2	139	52						
	應稅房屋 Taxable	2	135	49						
	免稅房屋 Exempt	—	4	3						
民國92年6月底 End of June2003	小計 Sub - Total	2	139	51						
	應稅房屋 Taxable	2	135	48						
	免稅房屋 Exempt	—	4	3						
民國93年6月底 End of June2004	小計 Sub - Total	3	539	626						
	應稅房屋 Taxable	2	135	47						
	免稅房屋 Exempt	1	404	579						
民國94年6月底 End of June2005	小計 Sub - Total	3	552	537						
	應稅房屋 Taxable	2	135	47						
	免稅房屋 Exempt	1	417	490						
民國95年6月底 End of June2006	小計 Sub - Total	2	459	593						
	應稅房屋 Taxable	1	45	14						
	免稅房屋 Exempt	1	414	579						
民國96年6月底 End of June2007	小計 Sub - Total	1	46	14						
	應稅房屋 Taxable	1	46	14						
	免稅房屋 Exempt	—	—	—						
年 ( 期 ) 別 By Year Term	雜 木 Wood			卵石混凝土造 Concrete& Pebble			磚 石 造 Brick			
	戶 數 Number of Houses	面 積 Area	現 值 Value	戶 數 Number of Houses	面 積 Area	現 值 Value	戶 數 Number of Houses	面 積 Area	現 值 Value	
民國97年6月底 End of June2008	小計 Sub - Total	5,666	567,568.1	172,489	1	45.6	13	99,644	11,291,632.2	4,914,977
	應稅房屋 Taxable	734	79,703.0	43,531	1	45.6	13	12,361	1,777,522.4	1,092,878
	免稅房屋 Exempt	4,932	487,865.1	128,958	—	—	—	87,283	9,514,109.8	3,822,099
民國98年6月底 End of June2009	小計 Sub - Total	5,637	565,890.3	172,040	—	—	—	99,688	11,356,389.3	5,103,040
	應稅房屋 Taxable	723	79,625.7	43,616	—	—	—	12,272	1,784,129.1	1,095,530
	免稅房屋 Exempt	4,914	486,264.6	128,424	—	—	—	87,416	9,572,260.2	4,007,510

資料來源: 根據房屋稅籍表編製。

Table 11. Sources of House Tax(Cont.2)  
 ( I )By House Structure,Taxable House and Exempt House

Unit: { Square of Meter  
 N.T.\$1,000

土 磚 混 合 造			竹			造 冷 氣 機		
Earth & Brick			Bamboo			Air Conditioner		
戶 數 Number of Houses	面 積 Area	現 值 Value	戶 數 Number of Houses	面 積 Area	現 值 Value	戶 數 Number of Houses	面 積 Area	現 值 Value
—	—	—	<b>24,766</b>	<b>1,526,576</b>	<b>80,854</b>	—	—	—
—	—	—	154	22,464	12,386	—	—	—
—	—	—	24,612	1,504,112	68,468	—	—	—
—	—	—	<b>24,719</b>	<b>1,524,731</b>	<b>80,554</b>	—	—	—
—	—	—	157	22,941	12,373	—	—	—
—	—	—	24,562	1,501,790	68,181	—	—	—
—	—	—	<b>24,664</b>	<b>1,522,383</b>	<b>79,487</b>	—	—	—
—	—	—	161	22,583	11,946	—	—	—
—	—	—	24,503	1,499,800	67,541	—	—	—
—	—	—	<b>22,851</b>	<b>1,415,959</b>	<b>75,176</b>	—	—	—
—	—	—	160	22,146	11,495	—	—	—
—	—	—	22,691	1,393,813	63,681	—	—	—
—	—	—	<b>18,808</b>	<b>1,177,011</b>	<b>67,410</b>	—	—	—
—	—	—	155	22,222	11,124	—	—	—
—	—	—	18,653	1,154,789	56,286	—	—	—
—	—	—	<b>17,318</b>	<b>1,071,513</b>	<b>61,871</b>	—	—	—
—	—	—	156	22,321	11,587	—	—	—
—	—	—	17,162	1,049,192	50,284	—	—	—
—	—	—	<b>6,482</b>	<b>466,474</b>	<b>30,471</b>	—	—	—
—	—	—	129	14,041	3,347	—	—	—
—	—	—	6,353	452,433	27,124	—	—	—
—	—	—	<b>18,629</b>	<b>1,212,550</b>	<b>56,265</b>	—	—	—
—	—	—	158	17,927	2,422	—	—	—
—	—	—	18,471	1,194,623	53,843	—	—	—

土 磚 混 合 造			竹			造 冷 氣 機		
Earth & Brick			Bamboo			Air Conditioner		
戶 數 Number of Houses	面 積 Area	現 值 Value	戶 數 Number of Houses	面 積 Area	現 值 Value	戶 數 Number of Houses	面 積 Area	現 值 Value
<b>16</b>	<b>2,101.6</b>	<b>226</b>	<b>18,575</b>	<b>1,208,735.4</b>	<b>55,660</b>	—	—	—
5	230.8	38	153	17,628.4	2,335	—	—	—
11	1,870.8	188	18,422	1,191,107.0	53,325	—	—	—
<b>16</b>	<b>2,101.6</b>	<b>217</b>	<b>18,529</b>	<b>1,206,245.4</b>	<b>55,751</b>	—	—	—
6	270.3	53	144	17,340.8	2,732	—	—	—
10	1,831.3	164	18,385	1,188,904.6	53,019	—	—	—

表11.本縣房屋稅稅源(續三)

單位: { 面積: 平方公尺  
賦額: 新台幣千元 (一)按房屋構造別及應稅房屋、免稅房屋別分

年 ( 期 ) 別 By Year Term	升 降 機			純 土 造			
	Elevator			Earth			
	戶 Number Houses	數 of 面 積 Area	現 值 Value	戶 Number Houses	數 of 面 積 Area	現 值 Value	
民國89年6月底 End of June 2000	小計 Sub - Total	—	—	—	—	—	
	應稅房屋 Taxable	—	—	—	—	—	
	免稅房屋 Exempt	—	—	—	—	—	
民國90年6月底 End of June 2001	小計 Sub - Total	—	—	—	—	—	
	應稅房屋 Taxable	—	—	—	—	—	
	免稅房屋 Exempt	—	—	—	—	—	
民國91年6月底 End of June 2002	小計 Sub - Total	—	—	—	—	—	
	應稅房屋 Taxable	—	—	—	—	—	
	免稅房屋 Exempt	—	—	—	—	—	
民國92年6月底 End of June 2003	小計 Sub - Total	—	—	—	—	—	
	應稅房屋 Taxable	—	—	—	—	—	
	免稅房屋 Exempt	—	—	—	—	—	
民國93年6月底 End of June 2004	小計 Sub - Total	—	—	—	—	—	
	應稅房屋 Taxable	—	—	—	—	—	
	免稅房屋 Exempt	—	—	—	—	—	
民國94年6月底 End of June 2005	小計 Sub - Total	—	—	—	—	—	
	應稅房屋 Taxable	—	—	—	—	—	
	免稅房屋 Exempt	—	—	—	—	—	
民國95年6月底 End of June 2006	小計 Sub - Total	—	—	—	—	—	
	應稅房屋 Taxable	—	—	—	—	—	
	免稅房屋 Exempt	—	—	—	—	—	
民國96年6月底 End of June 2007	小計 Sub - Total	—	—	—	—	—	
	應稅房屋 Taxable	—	—	—	—	—	
	免稅房屋 Exempt	—	—	—	—	—	
年 ( 期 ) 別 By Year Term	升 降 機			純 土 造			
	Elevator			Earth			
	戶 Number Houses	數 of 面 積 Area	現 值 Value	戶 Number Houses	數 of 面 積 Area	現 值 Value	
民國97年6月底 End of June 2008	小計 Sub - Total	6	—	1,890	7,639	583,355.0	37,568
	應稅房屋 Taxable	0	—	0	119	12,735.2	2,000
	免稅房屋 Exempt	6	—	1,890	7,520	570,619.8	35,568
民國98年6月底 End of June 2009	小計 Sub - Total	6	—	1,757	7,621	582,846.6	37,447
	應稅房屋 Taxable	0	—	0	115	12,400.1	2,075
	免稅房屋 Exempt	6	—	1,757	7,506	570,446.5	35,372

資料來源:根據房屋稅籍表編製。



表11. 本縣房屋稅稅源(續四)  
 單位: { 面積: 平方公尺  
 賦額: 新台幣千元 } (二) 按房屋使用別分

年 ( 期 ) 別 By Year Term	總 計 Grand Total			應	
	合 計 Total	公 有 Public	私 有 Private	小 計 Sub-Total	
民國89年6月底 End of June2000	棟數 Number of Houses	455,986	1,339	454,647	296,670
	面 積 Area	82,694,402	1,333,776	81,360,626	62,342,838
	現 值 Value	146,108,994	2,985,496	143,123,498	125,636,468
民國90年6月底 End of June2001	棟數 Number of Houses	461,762	1,608	460,154	302,681
	面 積 Area	86,204,670	1,523,387	84,681,283	64,966,763
	現 值 Value	152,200,168	3,670,517	148,529,651	130,510,107
民國91年6月底 End of June2002	棟數 Number of Houses	465,689	1,867	463,822	307,033
	面 積 Area	88,678,797	1,792,895	86,885,902	67,115,799
	現 值 Value	156,011,438	4,355,095	151,656,343	133,970,162
民國92年6月底 End of June2003	棟數 Number of Houses	466,325	2,080	464,245	309,084
	面 積 Area	90,257,115	2,088,108	88,169,007	68,316,338
	現 值 Value	157,996,783	4,930,335	153,066,448	135,024,593
民國93年6月底 End of June2004	棟數 Number of Houses	459,694	2,157	457,537	311,967
	面 積 Area	91,742,992	2,162,243	89,580,749	70,051,551
	現 值 Value	160,978,390	5,067,461	155,910,929	137,758,685
民國94年6月底 End of June2005	棟數 Number of Houses	454,237	2,282	451,955	314,568
	面 積 Area	92,996,414	2,272,983	90,723,431	71,500,314
	現 值 Value	163,176,861	5,282,258	157,894,603	139,559,253
民國95年6月底 End of June2006	棟數 Number of Houses	462,974	2,374	460,600	320,800
	面 積 Area	96,637,220	2,363,930	94,273,290	73,814,066
	現 值 Value	170,759,856	5,449,901	165,309,955	143,616,344
民國96年6月底 End of June2007	棟數 Number of Houses	465,080	3,619	461,461	323,353
	面 積 Area	97,115,071	3,669,317	93,445,754	74,854,785
	現 值 Value	169,758,730	8,231,194	161,527,536	144,909,988
年 ( 期 ) 別 By Year Term	總 計 Total			應	
	合 計 Total	公 有 Public	私 有 Private	小 計 Sub-Total	
民國97年6月底 End of June2008	戶數 Number of Houses	470,424	3,616	466,808	327,761
	面 積 Area	99,620,504.7	3,740,399	95,880,105.6	77,171,138.6
	現 值 Value	174,061,569	8,253,802	165,807,767	149,336,687
民國98年6月底 End of June2009	戶數 Number of Houses	474,171	3,614	470,557	330,408
	面 積 Area	102,132,910.8	3,742,489.4	98,390,421.4	79,246,688.4
	現 值 Value	176,800,729	8,213,862	168,586,867	151,315,358

資料來源: 根據房屋稅籍表編製。



Table 11. Sources of House Tax(Cont.4)  
( II ) By House Use

Unit : { Square of Meter  
N.T.\$1,000

稅 房 屋 Taxable				免 稅 房 屋 Exempt		
住 家 用 Residence		非住家用 Non-Residence		小 計 Sub- Total	公 有 Private	私 有 Private
公 有 Public	私 有 Private	公 有 Public	私 有 Private			
63	258,170	151	38,286	<b>159,316</b>	1,125	158,191
15,775	44,049,035	88,383	18,189,645	<b>20,351,564</b>	1,229,618	19,121,946
24,458	93,480,588	150,676	31,980,746	<b>20,472,526</b>	2,810,362	17,662,164
60	262,629	170	39,822	<b>159,081</b>	1,378	157,703
15,660	45,572,357	128,652	19,250,094	<b>21,237,907</b>	1,379,075	19,858,832
26,206	95,998,374	269,064	34,216,463	<b>21,690,061</b>	3,375,247	18,314,814
60	265,374	172	41,427	<b>158,656</b>	1,635	157,021
15,203	46,853,983	127,559	20,119,054	<b>21,562,998</b>	1,650,133	19,912,865
23,883	97,715,985	266,350	35,963,944	<b>22,041,276</b>	4,064,862	17,976,414
55	267,164	160	41,705	<b>157,241</b>	1,865	155,376
18,010	47,689,700	127,952	20,480,676	<b>21,940,777</b>	1,942,146	19,998,631
23,769	98,350,017	224,990	36,425,817	<b>22,972,190</b>	4,681,576	18,290,614
72	269,341	161	42,393	<b>147,727</b>	1,924	145,803
21,031	48,574,941	138,629	21,316,950	<b>21,691,441</b>	2,002,583	19,688,858
29,868	99,224,339	262,384	38,242,094	<b>23,219,705</b>	4,775,209	18,444,496
71	271,589	166	42,742	<b>139,669</b>	2,045	137,624
21,363	49,329,165	143,055	22,006,731	<b>21,496,100</b>	2,108,565	19,387,535
31,444	99,794,967	267,668	39,465,174	<b>23,617,608</b>	4,983,146	18,634,462
151	283,986	155	36,508	<b>142,174</b>	2,068	140,106
30,391	50,558,090	159,030	23,066,555	<b>22,823,154</b>	2,174,509	20,648,645
69,496	101,542,394	291,223	41,713,231	<b>27,143,512</b>	5,089,182	22,054,330
130	279,785	182	43,256	<b>141,727</b>	3,307	138,420
30,287	51,279,410	164,491	23,380,597	<b>22,260,286</b>	3,474,539	18,785,747
68,037	102,306,577	298,921	42,236,453	<b>24,848,742</b>	7,864,236	16,984,506

稅 房 屋 Taxable						
住 家 用 Residence		營 業 用		非 住 家 非 營 業 用		住 家
公 有 Public	私 有 Private	公 有 Public	私 有 Private	公 有 Public	私 有 Private	公 有 Public
72	283,224	152	35,702	30	6,236	—
21,859.0	52,346,404.4	83,775.8	15,026,535.2	51,150.4	3,580,674.3	—
34,747	103,589,936	171,103	25,068,826	82,122	7,991,810	—
113	285,019	153	35,977	39	6,728	—
27,691.7	53,423,698.5	82,047.8	15,530,174.3	56,892.0	3,854,771.6	—
57,556	103,937,867	166,880	25,739,639	98,362	8,420,479	—

表11. 本縣房屋稅稅源(續五)  
 單位: { 面積: 平方公尺  
 賦額: 新台幣千元 } (二) 按 房 屋 使 用 別 分

年 ( 期 ) 別 By Year Term		減 半		營 業 用 減 半		非 住 家	
		私 有 Private	公 有 Public	私 有 Private	公 有 Public	私 有 Private	公 有 Public
民國89年6月底 End of June2000	棟數 Number of Houses	—	—	—	—	—	—
	面積 Area	—	—	—	—	—	—
	現值 Value	—	—	—	—	—	—
民國90年6月底 End of June2001	棟數 Number of Houses	—	—	—	—	—	—
	面積 Area	—	—	—	—	—	—
	現值 Value	—	—	—	—	—	—
民國91年6月底 End of June2002	棟數 Number of Houses	—	—	—	—	—	—
	面積 Area	—	—	—	—	—	—
	現值 Value	—	—	—	—	—	—
民國92年6月底 End of June2003	棟數 Number of Houses	—	—	—	—	—	—
	面積 Area	—	—	—	—	—	—
	現值 Value	—	—	—	—	—	—
民國93年6月底 End of June2004	棟數 Number of Houses	—	—	—	—	—	—
	面積 Area	—	—	—	—	—	—
	現值 Value	—	—	—	—	—	—
民國94年6月底 End of June2005	棟數 Number of Houses	—	—	—	—	—	—
	面積 Area	—	—	—	—	—	—
	現值 Value	—	—	—	—	—	—
民國95年6月底 End of June2006	棟數 Number of Houses	—	—	—	—	—	—
	面積 Area	—	—	—	—	—	—
	現值 Value	—	—	—	—	—	—
民國96年6月底 End of June2007	棟數 Number of Houses	—	—	—	—	—	—
	面積 Area	—	—	—	—	—	—
	現值 Value	—	—	—	—	—	—
年 ( 期 ) 別 By Year Term		減 半		營 業 用 減 半		非 住 家	
		私 有 Private	公 有 Public	私 有 Private	公 有 Public	私 有 Private	公 有 Public
民國97年6月底 End of June2008	戶數 Number of Houses	9	9	2,316	—	—	—
	面積 Area	3,092.0	34,113.2	6,011,753.5	—	—	—
	現值 Value	4,446	43,126	12,330,330	—	—	—
民國98年6月底 End of June2009	戶數 Number of Houses	11	9	2,346	—	—	—
	面積 Area	3,460.4	34,113.2	6,218,265.0	—	—	—
	現值 Value	4,551	42,481	12,824,481	—	—	—

資料來源: 根據房屋稅籍表編製。



表11.本縣房屋稅稅源(續六)

單位: { 面積: 平方公尺  
賦額: 新台幣千元 (三) 按房屋構造別公有私有別分

年 ( 期 ) 別 By Year Term	合 計 Total			鋼骨混凝土造 Ferroconcrete			
	棟 數 Number of Houses	面 積 Area	現 值 Value	棟 數 Number of Houses	面 積 Area	現 值 Value	
民國89年6月底 End of June 2000	小計 Sub - Total	<b>455,986</b>	<b>82,694,402</b>	<b>146,108,994</b>	<b>2,839</b>	<b>1,883,745</b>	<b>5,339,208</b>
	公 有 Public	1,339	1,333,776	2,985,496	8	34,759	108,535
	私 有 Private	454,647	81,360,626	143,123,498	2,831	1,848,986	5,230,673
民國90年6月底 End of June 2001	小計 Sub - Total	<b>461,762</b>	<b>86,204,670</b>	<b>152,200,168</b>	<b>3,521</b>	<b>2,464,168</b>	<b>6,915,546</b>
	公 有 Public	1,608	1,523,387	3,670,517	10	52,978	176,092
	私 有 Private	460,154	84,681,283	148,529,651	3,511	2,411,190	6,739,454
民國91年6月底 End of June 2002	小計 Sub - Total	<b>465,689</b>	<b>88,678,797</b>	<b>156,011,438</b>	<b>4,022</b>	<b>2,818,301</b>	<b>7,855,525</b>
	公 有 Public	1,867	1,792,895	4,355,095	11	53,219	174,771
	私 有 Private	463,822	86,885,902	151,656,343	4,011	2,765,082	7,680,754
民國92年6月底 End of June 2003	小計 Sub - Total	<b>466,325</b>	<b>90,257,115</b>	<b>157,996,783</b>	<b>4,387</b>	<b>3,093,458</b>	<b>8,458,709</b>
	公 有 Public	2,080	2,088,108	4,930,335	14	56,394	181,575
	私 有 Private	464,245	88,169,007	153,066,448	4,373	3,037,064	8,277,134
民國93年6月底 End of June 2004	小計 Sub - Total	<b>458,704</b>	<b>91,742,992</b>	<b>160,977,836</b>	<b>4,853</b>	<b>3,617,354</b>	<b>9,843,808</b>
	公 有 Public	1,167	2,162,243	5,067,461	18	62,269	211,711
	私 有 Private	457,537	89,580,749	155,910,375	4,835	3,555,085	9,632,097
民國94年6月底 End of June 2005	小計 Sub - Total	<b>454,237</b>	<b>92,996,414</b>	<b>163,176,861</b>	<b>5,274</b>	<b>4,031,579</b>	<b>10,797,215</b>
	公 有 Public	2,282	2,272,983	5,282,258	21	63,719	213,721
	私 有 Private	451,955	90,723,431	157,894,603	5,253	3,967,860	10,583,494
民國95年6月底 End of June 2006	小計 Sub - Total	<b>462,974</b>	<b>96,637,220</b>	<b>170,759,856</b>	<b>5,304</b>	<b>4,467,796</b>	<b>11,022,216</b>
	公 有 Public	2,374	2,363,930	5,449,901	29	70,957	206,492
	私 有 Private	460,600	94,273,290	165,309,955	5,275	4,396,839	10,815,724
民國96年6月底 End of June 2007	小計 Sub - Total	<b>465,080</b>	<b>97,118,071</b>	<b>169,758,730</b>	<b>6,458</b>	<b>5,758,877</b>	<b>14,890,494</b>
	公 有 Public	3,619	3,669,317	8,231,194	50	99,658	316,271
	私 有 Private	461,461	93,448,754	161,527,536	6,408	5,659,219	14,574,223
年 ( 期 ) 別 By Year Term	總 計 Total			鋼骨混凝土造 Ferroconcrete			
	戶 數 Number of Houses	面 積 Area	現 值 Value	戶 數 Number of Houses	面 積 Area	現 值 Value	
民國97年6月底 End of June 2008	小計 Sub - Total	<b>470,424</b>	<b>99,620,504.7</b>	<b>174,061,569.0</b>	<b>1,089</b>	<b>448,500.3</b>	<b>1,213,222</b>
	公 有 Public	3,616	3,740,399.1	8,253,802.0	4	8,635.0	27,725
	私 有 Private	466,808	95,880,105.6	165,807,767.0	1,085	439,865.3	1,185,497
民國98年6月底 End of June 2009	小計 Sub - Total	<b>474,171</b>	<b>102,132,910.8</b>	<b>176,800,729.0</b>	<b>1,095</b>	<b>454,348.0</b>	<b>1,211,814</b>
	公 有 Public	3,614	3,742,489.4	8,213,861.0	4	8,635.0	27,388
	私 有 Private	470,557	98,390,421.4	168,586,868.0	1,091	445,713.0	1,184,426

Table 11. Sources of House Tax(Cont.6)  
( III) By House Structure, Public and Private

Unit : { Square of Meter  
N.T.\$1,000

鋼筋混凝土及預鑄造 Concrete & Reinforced Prefabricated			鋼筋混凝土加強磚造 Ferroconcrete Brick			鋼 鐵 造 Metal		
棟 Number of Houses	面積 Area	現值 Value	棟 Number of Houses	面積 Area	現值 Value	棟 Number of Houses	面積 Area	現值 Value
<b>140,688</b>	<b>33,372,497</b>	<b>87,134,032</b>	<b>142,115</b>	<b>26,566,941</b>	<b>39,418,590</b>	<b>15,820</b>	<b>6,095,272</b>	<b>8,328,412</b>
533	918,269	2,328,062	363	235,444	449,541	24	27,281	29,194
140,155	32,454,228	84,805,970	141,752	26,331,497	38,969,049	15,796	6,067,991	8,299,218
<b>144,525</b>	<b>34,887,925</b>	<b>90,377,344</b>	<b>142,738</b>	<b>27,120,210</b>	<b>39,907,983</b>	<b>16,516</b>	<b>6,589,731</b>	<b>8,917,758</b>
793	1,076,846	2,930,159	372	246,883	464,420	26	29,231	31,100
143,732	33,811,079	87,447,185	142,366	26,873,327	39,443,563	16,490	6,560,500	8,886,658
<b>147,161</b>	<b>36,252,088</b>	<b>92,756,959</b>	<b>143,308</b>	<b>27,515,307</b>	<b>40,117,335</b>	<b>17,073</b>	<b>6,868,307</b>	<b>9,169,731</b>
938	1,278,444	3,534,123	432	285,090	527,201	29	30,057	31,513
146,223	34,973,644	89,222,836	142,876	27,230,217	39,590,134	17,044	6,838,250	9,138,218
<b>148,953</b>	<b>37,140,930</b>	<b>94,074,004</b>	<b>143,823</b>	<b>27,839,894</b>	<b>40,094,369</b>	<b>17,496</b>	<b>7,071,939</b>	<b>9,336,687</b>
1,061	1,501,024	4,050,405	471	313,935	563,356	34	34,416	33,340
147,892	35,639,906	90,023,599	143,352	27,525,959	39,531,013	17,462	7,037,523	9,303,347
<b>150,237</b>	<b>38,191,752</b>	<b>95,620,913</b>	<b>144,106</b>	<b>28,067,633</b>	<b>39,933,320</b>	<b>17,823</b>	<b>7,339,442</b>	<b>9,625,970</b>
118	1,557,484	4,152,064	482	320,525	567,551	35	34,713	33,374
150,119	36,634,268	91,468,849	143,624	27,747,108	39,365,769	17,788	7,304,729	9,592,596
<b>153,924</b>	<b>39,134,127</b>	<b>96,994,284</b>	<b>144,230</b>	<b>28,229,195</b>	<b>39,671,589</b>	<b>18,132</b>	<b>7,586,729</b>	<b>9,850,564</b>
1,134	1,648,589	4,358,163	507	329,708	569,616	35	34,122	32,710
152,790	37,485,538	92,636,121	143,723	27,899,487	39,101,973	18,097	7,552,607	9,817,854
<b>110,970</b>	<b>29,978,983</b>	<b>70,877,472</b>	<b>113,296</b>	<b>21,255,861</b>	<b>30,475,853</b>	<b>60,584</b>	<b>19,287,878</b>	<b>29,808,822</b>
876	1,503,257	3,653,335	505	310,872	477,731	47	41,749	77,812
110,094	28,475,726	67,224,137	112,791	20,944,989	29,998,122	60,537	19,246,129	29,731,010
<b>166,783</b>	<b>41,137,327</b>	<b>101,120,832</b>	<b>136,544</b>	<b>25,493,331</b>	<b>34,326,718</b>	<b>23,510</b>	<b>11,072,813</b>	<b>14,353,176</b>
1,653	2,789,861	7,122,979	769	409,856	549,214	68	60,074	108,763
165,130	38,347,466	93,997,853	135,775	25,083,475	33,777,504	23,442	11,012,739	14,244,413
鋼骨造 Ferroconcrete			鋼骨鋼筋混凝土造 Concrete & Reinforced Prefabricated			鋼筋混凝土造 Ferroconcrete Brick		
戶 Number of Houses	面積 Area	現值 Value	戶 Number of Houses	面積 Area	現值 Value	戶 Number of Houses	面積 Area	現值 Value
<b>5,665</b>	<b>5,535,010.0</b>	<b>13,907,705</b>	<b>294</b>	<b>478,846.9</b>	<b>1,461,409</b>	<b>170,982</b>	<b>42,498,881.4</b>	<b>103,650,797</b>
37	49,409.9	155,016	7	38,554.9	118,750	1,628	2,841,146.2	7,146,498
5,628	5,485,600.1	13,752,689	287	440,292.0	1,342,659	169,354	39,657,735.2	96,504,299
<b>6,117</b>	<b>6,110,009.9</b>	<b>15,093,703</b>	<b>336</b>	<b>560,426.7</b>	<b>1,695,823</b>	<b>173,432</b>	<b>43,334,352.8</b>	<b>104,657,412</b>
39	49,896.3	154,091	8	42,908.4	131,921	1,625	2,859,209.8	7,120,542
6,078	6,060,113.6	14,939,612	328	517,518.3	1,563,902	171,807	40,475,143.0	97,536,870

表11. 本縣房屋稅稅源 (續七)

單位: { 面積: 平方公尺  
賦額: 新台幣千元 (三) 按房屋構造別公有私有別分

年 (期) 別 By Year Term	磚 石 造 Brick			卵石混凝土造 Concrete & Pebble			木 造 Wood			
	棟 數 Number of Houses	面 積 Area	現 值 Value	棟 數 Number of Houses	面 積 Area	現 值 Value	棟 數 Number of Houses	面 積 Area	現 值 Value	
民國89年6月底 End of June2000	小計 Sub - Total	106,884	11,266,741	5,218,978	3	578	23	9,334	924,560	318,200
	公 有 Public	188	66,667	45,100	—	—	—	214	49,182	24,790
	私 有 Private	106,696	11,200,074	5,173,878	3	578	23	9,120	875,378	293,410
民國90年6月底 End of June2001	小計 Sub - Total	106,998	11,639,520	5,406,972	2	98	22	9,262	920,286	315,628
	公 有 Public	187	66,990	44,524	—	—	—	211	48,285	23,951
	私 有 Private	106,811	11,572,530	5,362,448	2	98	22	9,051	872,001	291,677
民國91年6月底 End of June2002	小計 Sub - Total	106,884	11,737,569	5,424,513	2	139	52	9,150	908,973	308,817
	公 有 Public	226	87,362	54,492	—	—	—	220	56,150	32,525
	私 有 Private	106,658	11,650,207	5,370,021	2	139	52	8,930	852,823	276,292
民國92年6月底 End of June2003	小計 Sub - Total	106,695	11,761,609	5,365,730	2	139	51	8,892	886,705	300,784
	公 有 Public	254	109,345	64,250	—	—	—	234	70,388	36,943
	私 有 Private	106,441	11,652,264	5,301,480	2	139	51	8,658	816,317	263,841
民國93年6月底 End of June2004	小計 Sub - Total	104,774	11,709,467	5,318,133	3	539	62	8,132	812,279	278,738
	公 有 Public	275	114,978	66,269	—	—	—	227	69,385	36,003
	私 有 Private	104,499	11,594,489	5,251,864	3	539	62	7,905	742,894	242,735
民國94年6月底 End of June2005	小計 Sub - Total	100,302	11,534,628	5,264,884	3	552	637	6,675	701,801	254,682
	公 有 Public	331	123,561	71,396	1	413	587	241	69,982	35,584
	私 有 Private	99,971	11,411,067	5,193,488	2	139	50	6,434	631,819	219,098
民國95年6月底 End of June2006	小計 Sub - Total	119,945	14,963,436	11,028,764	2	459	593	4,900	595,888	329,433
	公 有 Public	364	130,097	70,859	1	414	579	244	51,397	21,792
	私 有 Private	119,581	14,833,339	10,957,905	1	45	14	4,656	544,491	307,641
民國96年6月底 End of June2007	小計 Sub - Total	99,681	11,262,536	4,785,471	1	46	14	5,796	591,585	186,163
	公 有 Public	589	193,539	96,481	—	—	—	466	106,557	33,454
	私 有 Private	99,092	11,068,997	4,688,990	1	46	14	5,330	485,028	152,709
年 (期) 別 By Year Term	加 強 磚 造 Ferroconcrete Brick			預鑄混凝土造 prefabricated Concrete			啞 咕 石 造 Lo-Ko Stone			
	戶 數 Number of Houses	面 積 Area	現 值 Value	戶 數 Number of Houses	面 積 Area	現 值 Value	戶 數 Number of Houses	面 積 Area	現 值 Value	
民國97年6月底 End of June2008	小計 Sub - Total	136,863	25,633,981.9	33,996,658	—	—	—	—	—	—
	公 有 Public	778	415,438.1	552,751	—	—	—	—	—	—
	私 有 Private	136,085	25,218,543.8	33,443,907	—	—	—	—	—	—
民國98年6月底 End of June2009	小計 Sub - Total	137,179	26,162,610.9	33,752,749	—	—	—	—	—	—
	公 有 Public	777	394,267.1	529,683	—	—	—	—	—	—
	私 有 Private	136,402	25,768,343.8	33,223,066	—	—	—	—	—	—

資料來源: 根據房屋稅籍表編製。

Table 11. Sources of House Tax(Cont.7)  
( III) By House Structure, Public and Private

Unit : { Square of Meter  
N.T.\$1,000

土 磚 造 Earthen Brick			竹 造 Earthen Brick			雜 木 以 外		
棟 Number of Houses	面積 Area	現值 Value	棟 Number of Houses	面積 Area	現值 Value	棟 Number of Houses	面積 Area	現值 Value
<b>13,537</b>	<b>1,057,492</b>	<b>270,697</b>	<b>24,766</b>	<b>1,526,576</b>	<b>80,854</b>	—	—	—
1	64	27	8	2,110	247	—	—	—
13,536	1,057,428	270,670	24,758	1,524,466	80,607	—	—	—
<b>13,481</b>	<b>1,058,001</b>	<b>278,361</b>	<b>24,719</b>	<b>1,524,731</b>	<b>80,554</b>	—	—	—
1	64	27	8	2,110	244	—	—	—
13,480	1,057,937	278,334	24,711	1,522,621	80,310	—	—	—
<b>13,425</b>	<b>1,055,730</b>	<b>299,019</b>	<b>24,664</b>	<b>1,522,383</b>	<b>79,487</b>	—	—	—
1	64	25	10	2,509	445	—	—	—
13,424	1,055,666	298,994	24,654	1,519,874	79,042	—	—	—
<b>13,226</b>	<b>1,046,482</b>	<b>291,273</b>	<b>22,851</b>	<b>1,415,959</b>	<b>75,176</b>	—	—	—
1	64	25	11	2,542	441	—	—	—
13,225	1,046,418	291,248	22,840	1,413,417	74,735	—	—	—
<b>9,968</b>	<b>827,515</b>	<b>289,482</b>	<b>18,808</b>	<b>1,177,011</b>	<b>67,410</b>	—	—	—
1	64	25	11	2,825	464	—	—	—
9,967	827,451	289,457	18,797	1,174,186	66,946	—	—	—
<b>8,379</b>	<b>706,290</b>	<b>281,135</b>	<b>17,318</b>	<b>1,071,513</b>	<b>61,871</b>	—	—	—
1	64	24	11	2,825	457	—	—	—
8,378	706,226	281,111	17,307	1,068,688	61,414	—	—	—
<b>6,482</b>	<b>466,474</b>	<b>30,471</b>	<b>18,953</b>	<b>1,269,489</b>	<b>76,666</b>	—	—	—
—	—	—	17	3,274	620	—	—	—
6,482	466,474	30,471	18,936	1,266,215	76,046	—	—	—
<b>7,672</b>	<b>589,006</b>	<b>38,304</b>	<b>18,629</b>	<b>1,212,550</b>	<b>56,265</b>	—	—	—
4	3,346	2,802	19	6,426	824	—	—	—
7,668	585,660	35,502	18,610	1,206,124	55,441	—	—	—
鋼 鐵 造 ( 未 達 200 平 方 公 尺 )Metal(below 200 m <sup>2</sup> )			鋼 鐵 造 (200 平 方 公 尺 以 上 )Metal(above 200 m <sup>2</sup> )			雜 木 以 外 Mixed Wood		
戶 Number of Houses	面積 Area	現值 Value	戶 Number of Houses	面積 Area	現值 Value	戶 Number of Houses	面積 Area	現值 Value
<b>15,095</b>	<b>4,897,252.6</b>	<b>3,502,376</b>	<b>8,774</b>	<b>6,452,630.8</b>	<b>11,135,887</b>	<b>114</b>	<b>21,962.9</b>	<b>10,601</b>
41	24,517.3	19,445	27	44,837.8	97,811	1	87.6	56
15,054	4,872,735.3	3,482,931	8,747	6,407,793.0	11,038,076	113	21,875.3	10,545
<b>15,412</b>	<b>5,020,436.1</b>	<b>3,542,717</b>	<b>8,985</b>	<b>6,754,533.2</b>	<b>11,465,100</b>	<b>117</b>	<b>22,720.0</b>	<b>11,073</b>
42	25,315.1	19,810	28	45,170.4	96,961	1	87.6	56
15,370	4,995,121.0	3,522,907	8,957	6,709,362.8	11,368,139	116	22,632.4	11,017

表11. 本縣房屋稅稅源 (續八)

單位: { 面積: 平方公尺  
賦額: 新台幣千元 (三) 按房屋構造別公有私有別分

年 (期) 別 By Year Term	雜			木			卵石混凝土造 Concrete & Pebble		
	棟 Number of Houses	面積 Area	現 值 Value	棟 Number of Houses	面積 Area	現 值 Value	棟 Number of Houses	面積 Area	現 值 Value
民國89年6月底 End of June2000	小計 Sub - Total	—	—	—	—	—	—	—	—
	公 有 Public	—	—	—	—	—	—	—	—
	私 有 Private	—	—	—	—	—	—	—	—
民國90年6月底 End of June2001	小計 Sub - Total	—	—	—	—	—	—	—	—
	公 有 Public	—	—	—	—	—	—	—	—
	私 有 Private	—	—	—	—	—	—	—	—
民國91年6月底 End of June2002	小計 Sub - Total	—	—	—	—	—	—	—	—
	公 有 Public	—	—	—	—	—	—	—	—
	私 有 Private	—	—	—	—	—	—	—	—
民國92年6月底 End of June2003	小計 Sub - Total	—	—	—	—	—	—	—	—
	公 有 Public	—	—	—	—	—	—	—	—
	私 有 Private	—	—	—	—	—	—	—	—
民國93年6月底 End of June2004	小計 Sub - Total	—	—	—	—	—	—	—	—
	公 有 Public	—	—	—	—	—	—	—	—
	私 有 Private	—	—	—	—	—	—	—	—
民國94年6月底 End of June2005	小計 Sub - Total	—	—	—	—	—	—	—	—
	公 有 Public	—	—	—	—	—	—	—	—
	私 有 Private	—	—	—	—	—	—	—	—
民國95年6月底 End of June2006	小計 Sub - Total	—	—	—	—	—	—	—	—
	公 有 Public	—	—	—	—	—	—	—	—
	私 有 Private	—	—	—	—	—	—	—	—
民國96年6月底 End of June2007	小計 Sub - Total	—	—	—	—	—	—	—	—
	公 有 Public	—	—	—	—	—	—	—	—
	私 有 Private	—	—	—	—	—	—	—	—
年 (期) 別 By Year Term	雜			木			卵 石 混 凝 土 造 Concrete & Pebble		
	戶 Number of Houses	面 積 Area	現 值 Value	戶 Number of Houses	面 積 Area	現 值 Value	戶 Number of Houses	面 積 Area	現 值 Value
民國97年6月底 End of June2008	小計 Sub - Total	<b>5,666</b>	<b>567,568.1</b>	<b>172,489</b>	<b>1</b>	<b>45.6</b>			<b>13</b>
	公 有 Public	470	111,276.2	34,287	—	—	—	—	—
	私 有 Private	5,196	456,291.9	138,202	1	45.6	—	—	13
民國98年6月底 End of June2009	小計 Sub - Total	<b>5,637</b>	<b>565,890.3</b>	<b>172,040</b>	—	—	—	—	—
	公 有 Public	466	110,877.8	34,032	—	—	—	—	—
	私 有 Private	5,171	455,012.5	138,008	—	—	—	—	—

資料來源: 根據房屋稅籍表編製。





表11. 本縣房屋稅稅源 (續九完)

單位: { 面積: 平方公尺  
賦額: 新台幣千元 } (三) 按房屋構造別公有私有別分

年 (期) 別 By Year Term	冷 氣 機			升 降 機			純 土 造			
	棟 數 Number of Houses	面 積 Area	現 值 Value	棟 數 Number of Houses	面 積 Area	現 值 Value	棟 數 Number of Houses	面 積 Area	現 值 Value	
民國89年6月底 End of June 2000	小計 Sub - Total	-	-	-	-	-	-	-	-	
	公有 Public	-	-	-	-	-	-	-	-	
	私有 Private	-	-	-	-	-	-	-	-	
民國90年6月底 End of June 2001	小計 Sub - Total	-	-	-	-	-	-	-	-	
	公有 Public	-	-	-	-	-	-	-	-	
	私有 Private	-	-	-	-	-	-	-	-	
民國91年6月底 End of June 2002	小計 Sub - Total	-	-	-	-	-	-	-	-	
	公有 Public	-	-	-	-	-	-	-	-	
	私有 Private	-	-	-	-	-	-	-	-	
民國92年6月底 End of June 2003	小計 Sub - Total	-	-	-	-	-	-	-	-	
	公有 Public	-	-	-	-	-	-	-	-	
	私有 Private	-	-	-	-	-	-	-	-	
民國93年6月底 End of June 2004	小計 Sub - Total	-	-	-	-	-	-	-	-	
	公有 Public	-	-	-	-	-	-	-	-	
	私有 Private	-	-	-	-	-	-	-	-	
民國94年6月底 End of June 2005	小計 Sub - Total	-	-	-	-	-	-	-	-	
	公有 Public	-	-	-	-	-	-	-	-	
	私有 Private	-	-	-	-	-	-	-	-	
民國95年6月底 End of June 2006	小計 Sub - Total	-	-	-	-	-	-	-	-	
	公有 Public	-	-	-	-	-	-	-	-	
	私有 Private	-	-	-	-	-	-	-	-	
民國96年6月底 End of June 2007	小計 Sub - Total	-	-	-	-	-	-	-	-	
	公有 Public	-	-	-	-	-	-	-	-	
	私有 Private	-	-	-	-	-	-	-	-	
年 (期) 別 By Year Term	冷 氣 機			升 降 機			純 土 造			
	戶 數 Number of Houses	面 積 Area	現 值 Value	戶 數 Number of Houses	面 積 Area	現 值 Value	戶 數 Number of Houses	面 積 Area	現 值 Value	
民國97年6月底 End of June 2008	小計 Sub - Total	-	-	-	6	-	1,890	7,639	583,355.0	37,568
	公有 Public	-	-	-	1	-	361	4	3,346.0	2,760
	私有 Private	-	-	-	5	-	1,529	7,635	580,009.0	34,808
民國98年6月底 End of June 2009	小計 Sub - Total	-	-	-	6	-	1,757	7,621	582,846.6	37,447
	公有 Public	-	-	-	1	-	316	4	3,346.0	2,718
	私有 Private	-	-	-	5	-	1,441	7,617	579,500.6	34,729

資料來源: 根據房屋稅籍表編製。



表12. 本縣使用牌照稅稅源

單位：輛

會計年度別 Fiscal Year	總計		小客車		大客車	
	Total		Small Passenger Vehicles		Large Passenger Vehicles	
	應稅 Taxable	免稅 Exempt	應稅 Taxable	免稅 Exempt	應稅 Taxable	免稅 Exempt
民國 89 年底 FY2000	350,542	5,807	277,018	5,731	999	18
民國 90 年底 FY2001	352,465	5,911	277,118	5,870	1,060	21
民國 91 年底 FY2002	365,790	7,041	288,299	6,821	1,132	20
民國 92 年底 FY2003	377,468	7,138	296,544	7,029	1,288	24
民國 93 年底 FY2004	396,313	7,881	311,722	7,725	1,464	27
民國 94 年底 FY2005	404,202	7,557	311,972	7,456	7,515	45
民國 95 年底 FY2006	407,466	7,875	317,488	7,713	1,585	45
民國 96 年底 FY2007	408,600	36,184	320,807	34,254	1,579	507
民國 97 年底 FY2008	405,221	37,713	318,436	35,782	1,657	524
民國 98 年底 FY2009	411,428	38,977	325,236	37,174	1,064	396

資料來源：根據使用牌照稅稽徵表編製。

Table 12. Sources of Vehicle License Tax

Unit: Set

貨車 Trucks		農村拼裝車 Flat-bodied Trucks		曳引車 Trailers		機器腳踏車 Motorcycles	
應稅Taxable	免稅Exempt	應稅Taxable	免稅Exempt	應稅Taxable	免稅Exempt	應稅Taxable	免稅Exempt
68,982	58	189	—	2,115	—	1,239	—
71,510	20	375	—	2,324	—	78	—
73,575	200	176	—	2,465	—	143	—
76,755	85	2	—	2,610	—	269	—
79,998	128	—	—	2,677	—	452	1
81,299	56	—	—	2,801	—	615	—
84,112	111	—	—	3,378	—	903	6
83,736	1,375	—	—	—	—	2,478	48
83,489	1,381	—	—	—	—	1,639	26
82,724	1,311	—	—	—	—	1,894	25

表13. 本 縣 契 稅 稅 源

單位：新臺幣千元

會計年度別 Fiscal Year	合 計			Total
	件 數		Cases	契 價 Deed Value
	合 計 Total	應 稅 Taxable	免 稅 Exempt	
民國 88 年 下 半年及 89 年 度 FY2000	14,588	14,588	—	6,068,217
民國 90 年 度 FY2001	8,457	8,457	—	3,648,860
民國 91 年 度 FY2002	10,167	10,167	—	4,174,000
民國 92 年 度 FY2003	10,464	10,464	—	4,449,761
民國 93 年 度 FY2004	11,856	11,856	—	5,311,455
民國 94 年 度 FY2005	12,122	12,122	—	5,456,922
民國 95 年 度 FY2006	12,455	12,454	1	5,226,245
民國 96 年 度 FY2007	11,933	11,930	3	5,333,795
民國 97 年 度 FY2008	11,748	11,727	21	5,006,185
民國 98 年 度 FY2009	10,999	10,996	3	4,336,169
第 一 季 (98年1月-3月) 1St Qua.	2,316	2,314	2	907,766
第 二 季 (98年4月-6月) 2nd Qua.	3,158	3,157	1	1,193,967
第 三 季 (98年7月-9月) 3rd Qua.	2,856	2,856	0	1,215,355
第 四 季 (98年10月-12月) 4th Qua.	2,669	2,669	0	1,019,081

資料來源：根據契稅徵收表編製。

附註：契價不包括免稅資料。

Table 13. Sources of Deed Tax

Unit:N.T.\$1,000

買 賣 契			Sale		典 權 契			Mortgage	
件	數	Cases	契	價	件	數	Cases	契	價
合 計 Total	應 稅 Taxable	免 稅 Exempt	Deed	Value	合 計 Total	應 稅 Taxable	免 稅 Exempt	Deed	Value
12,816	12,816	—	5,489,699		—	—	—		—
7,224	7,224	—	3,239,694		1	1	—		459
8,748	8,748	—	3,721,614		2	2	—		2,006
8,905	8,905	—	3,998,126		—	—	—		—
10,263	10,263	—	4,814,769		3	3	—		121
10,647	10,647	—	4,990,382		—	—	—		—
10,923	10,923	—	4,759,376		—	—	—		—
10,457	10,454	3	4,866,053		—	—	—		—
9,992	9,971	21	4,484,046		—	—	—		—
9,162	9,159	3	3,800,524		—	—	—		—
1,830	1,828	2	750,294		—	—	—		—
2,682	2,681	1	1,068,594		—	—	—		—
2,422	2,422	0	1,090,808		—	—	—		—
2,228	2,228	0	890,828		—	—	—		—

表13. 本縣契稅稅源(續一完)

單位：新臺幣千元

會計年度別 Fiscal Year	占有契 Staking				贈與契 Eonation			
	件數 Cases			契價 Deed Value	件數 Cases			契價 Deed Value
	合計 Total	應稅 Taxable	免稅 Exempt		合計 Total	應稅 Taxable	免稅 Exempt	
民國 88 年 下 半年及 89 年度 FY2000	—	—	—	—	1,666	1,666	—	529,973
民國 90 年度 FY2001	—	—	—	—	1,181	1,181	—	395,395
民國 91 年度 FY2002	—	—	—	—	1,344	1,344	—	405,140
民國 92 年度 FY2003	—	—	—	—	1,513	1,513	—	437,699
民國 93 年度 FY2004	—	—	—	—	1,490	1,490	—	454,303
民國 94 年度 FY2005	—	—	—	—	1,396	1,396	—	438,160
民國 95 年度 FY2006	—	—	—	—	1,448	1,447	1	434,443
民國 96 年度 FY2007	—	—	—	—	1,408	1,408	—	433,091
民國 97 年度 FY2008	—	—	—	—	1,616	1,616	—	456,624
民國 98 年度 FY2009	—	—	—	—	1,728	1,728	—	502,267
第 一 季 (98 年 1 月 - 3 月) 1St Qua.	—	—	—	—	457	457	—	149,190
第 二 季 (98 年 4 月 - 6 月) 2nd Qua.	—	—	—	—	451	451	—	116,736
第 三 季 (98 年 7 月 - 9 月) 3rd Qua.	—	—	—	—	414	414	—	117,635
第 四 季 (98 年 10 月 - 12 月) 4th Qua.	—	—	—	—	406	406	—	118,706

資料來源：根據契稅徵收表編製。

附註：契價不包括免稅資料。



Table 13. Sources of Deed Tax(Cont. 1End)

Unit:N.T.\$1,000

分 割 契 Division				交 換 契 Exchange			
件 數 Cases			契 價 Deed Value	件 數 Cases			契 價 Deed Value
合 計 Total	應 稅 Taxable	免 稅 Exempt		合 計 Total	應 稅 Taxable	免 稅 Exempt	
13	13	—	4,252	93	93	—	44,293
10	10	—	2,960	41	41	—	10,352
24	24	—	20,769	49	49	—	24,471
20	20	—	3,963	26	26	—	9,973
23	23	—	7,966	77	77	—	34,296
15	15	—	3,926	64	64	—	24,454
18	18	—	4,066	66	66	—	28,360
6	6	—	763	62	62	—	33,888
10	10	—	3,142	130	130	—	62,373
8	8	—	1,289	101	101	—	32,089
—	—	—	—	29	29	—	8,282
—	—	—	—	25	25	—	8,637
—	—	—	—	20	20	—	6,912
8	8	—	1,289	27	27	—	8,258

表14. 本縣娛樂稅稅源

單位：家(件)數

會計年度別 Fiscal Year	娛樂業					
	合計 Total	電影 Movies	撞球場 Billards Halls	保齡球館 Bowling Alleys	高爾夫球場 Golf Cluds	高爾夫球練習場 Golf Cluds
民國 88 年 下 半年及 89 年度 FY2000	542	6	68	15	2	7
民國 90 年度 FY2001	798	7	88	13	2	7
民國 91 年度 FY2002	905	7	79	7	2	2

會計年度別 Fiscal Year	娛樂業家數 ( 家 )					
	合計 Total	電影 Movies	撞球場 Billards Halls	保齡球館 Bowling Alleys	高爾夫球場 Golf Cluds	高爾夫球練習場 Golf Cluds
民國 92 年度 FY2003	1,087	7	54	6	3	6
民國 93 年度 FY2004	1,134	7	38	5	2	6
民國 94 年度 FY2005	1,134	7	40	5	2	7
民國 95 年度 FY2006	1,103	7	34	5	2	7
民國 96 年度 FY2007	1,006	7	—	—	2	7
民國 97 年度 FY2008	979	5	—	—	2	7
民國 98 年度 FY2009	969	7	—	—	2	7
1月 Jan.	962	7	—	—	2	7
2月 Feb.	977	7	—	—	2	7
3月 Mar.	977	7	—	—	2	7
4月 Apr.	953	7	—	—	2	7
5月 May.	952	7	—	—	2	7
6月 June	918	7	—	—	2	7
7月 July	954	7	—	—	2	7
8月 Aug.	924	7	—	—	2	7
9月 Sept.	943	7	—	—	2	7
10月 Oct.	957	7	—	—	2	7
11月 Nov.	950	7	—	—	2	7
12月 Dec.	969	7	—	—	2	7

資料來源：根據娛樂稅源表編製。

Table 14. Sources of Amusement Tax

Unit : Case

Number of Amusement Place (Case)					售票張數 No. of Tickets	每人平均娛樂次數 Average of Per Capita
舞廳舞場 Dancing Hall	電子遊戲機 Electric Toys	K.T.V M.T.V	其他 Other	臨時公演 Temp Public Shows		
4	279	150	2	9	174,710	0.13
5	218	183	266	9	80,420	0.06
4	294	196	311	3	103,640	0.08

Number of Amusement Place (Case)						
舞廳舞場 Dancing Hall	電子遊戲機 Electric Toys	有節目餐飲業 Entertainment	視聽視唱業 K.T.V & M.T.V	其他 Other	臨時公演 Temp Public Shows	
6	289	—	290	421	5	
5	309	—	337	419	6	
8	345	—	360	354	6	
6	336	—	355	338	13	
6	267	—	348	365	4	
5	220	1	379	356	5	
5	227	1	388	328	4	
5	218	—	377	342	4	
5	230	—	379	340	7	
5	231	—	382	340	3	
6	201	—	388	340	2	
6	199	1	387	335	8	
6	196	1	370	325	4	
6	216	1	375	332	8	
6	205	1	367	324	5	
6	203	1	381	335	1	
5	213	1	380	339	3	
5	210	1	378	336	4	
5	227	1	388	328	4	

肆、稅 率

IV. Tax Rates

肆、稅 率

IV. Tax Rates

表15. 各項稅捐劃解百分率一覽表  
Table 15. The Distribution Rate of Current Taxes

稅目別 Item of Tax	中央收入Central		直轄市收入 Municipality		縣(市)收入County(City)				
	國庫 National Treasury	中央統籌 Distribution of Provincial	直轄市庫 City Treasuries	中央統籌 Distributi on of Provincial	市庫 Municipalist y Treasuries	縣、鄉(鎮、市)庫County Township Treasuries			
						小計 Sub- Total	縣庫 County Treasury	縣統籌 Distributi on of County	鄉(鎮市)庫 Township Treasuries
<b>一、國稅 National Taxes</b>									
所得稅 Income tax	90	10	—	—	—	—	—	—	—
遺產及贈與稅 Estate And Gift Tax	20	—	50	50	—	80	—	—	80
關稅 Customs Duties	100	—	—	—	—	—	—	—	—
營業稅 Business Tax	60	40	—	—	—	—	—	—	—
貨物稅 Commodity Tax	90	10	10	—	—	—	—	—	—
菸酒稅 Tobacco and Wine Tax	80	20*	20*	—	20*	—	—	—	—
證券交易稅 Securities Transactions Tax	100	—	—	—	—	—	—	—	—
期貨交易稅 Futures Transactions Tax	100	—	—	—	—	—	—	—	—
礦區稅 Mining Lot Tax	100	—	—	—	—	—	—	—	—
<b>二、直轄市及縣(市)稅 Municipal and Prefectural(city) Taxes</b>									
地價稅 Land Value Tax	—	—	100	—	—	100	50	20	30
田賦 Agricultural Land Tax	—	—	100	—	—	100	—	—	100
土地增值稅 Land Increment Tax	—	20	100	—	80	80	80	—	—
房屋稅 House Tax	—	—	100	—	100	100	40	20	40
使用牌照稅 Vehicle license Tax	—	—	100	—	100	100	100	—	—
契稅 Deed Tax	—	—	100	—	100	100	—	20	80
印花稅 Stamp Tax	—	—	100	—	100	100	100	—	—
娛樂稅 Amusement Tax	—	—	100	—	100	100	—	—	100
特別稅課 Special Tax	—	—	—	—	—	—	—	—	—

說明：表內分配百分數係依88年1月25日增刪修訂後現行財政收支劃分法填列。

\*菸酒稅國庫80%，直轄市及縣市合計20%，其中18%按人口比例分配直轄市及臺灣省各縣市，2%按人口比例分配福建省金門、連江兩縣(需俟菸酒專賣完成改制始能適用)。

中華民國88年1月25日公布修正

表 16.各項稅捐現行稅率表  
 Tabe 16. Current Tax Rates for Taxation

(一) 地 價 稅

稅 目	課 課 徵 標 的 及 稅 率	
地	一、 都市土地之自用住宅用地面積在三公畝以內或非都市土地面積未超過七公畝部份，按申報地價數額千分之二徵收。 二、 工業用地或工廠用地按申報地價數額千分之十徵收。 三、 都市計畫公共設施保留地仍為建築使用者，除自用住宅用地依自用住宅用地稅率課徵外統按申報地價數額千分之六徵收。(公共設施保留地在保留期間未作任何使用並與使用中之土地隔離者，免徵地價稅)。 四、 公有土地按申報地價千分之十課徵。 五、 土地所有權人的地價總額未超過累進起點地價時，其地價稅按其申報地價數額千分之十徵收，超過累進起點時按下列規定累進稅率課徵：	
	土 地 類 別	稅 率
價          稅	自用住宅用地	2 ‰
	公共設施保留地	6 ‰
	工業用地	10 ‰
	公有土地	10 ‰
	私有一般土地(一級) 地價總額未超過累進起點地價	10 ‰
	私有一般土地(二級) 超過累進起點地價未達五倍就其超過部份	15 ‰
	私有一般土地(三級) 超過累進起點地價五倍至十倍就其超過部份	25 ‰
	私有一般土地(四級) 超過累進起點地價十倍至十五倍就其超過部份	35 ‰
	私有一般土地(五級) 超過累進起點地價十五倍至二十倍就其超過部份	45 ‰
	私有一般土地(六級) 超過累進起點地價二十倍就其超過部份	55 ‰

表 16.各項稅捐現行稅率表(續一)

Table 16. Current Tax Rates for Taxation(Cont.1)  
(二) 土地增值稅

目稅	課徵標的及稅率
土地增值稅	一般土地稅率：按下列方式計算：
	<p>第一級</p> <p>應徵稅額=土地漲價總數額【超過原規定地價或前次移轉時申報現值（按臺灣地區消費者物價總指數調整後）未達百分之一百者】×稅率（20%）</p>
	<p>第二級</p> <p>應徵稅額=土地漲價總數額【超過原規定地價或前次移轉時申報現值（按臺灣地區消費者物價總指數調整後）在百分之一百以上未達百分之二百者】×【稅率（30%）-[(30%-20%)×減徵率]】-累進差額（按臺灣地區消費者物價總指數調整後之原規定地價或前次移轉現值×A）</p> <p>註：<u>持有土地年限未超過20年者，無減徵，A為0.10</u></p> <p><u>持有土地年限超過20年以上者，減徵率為20%，A為0.08</u></p> <p><u>持有土地年限超過30年以上者，減徵率為30%，A為0.07</u></p> <p><u>持有土地年限超過40年以上者，減徵率為40%，A為0.06</u></p>
	<p>第三級</p> <p>應徵稅額=土地漲價總數額【超過原規定地價或前次移轉時申報現值（按臺灣地區消費者物價總指數調整後）在百分之二百以上者】×【稅率（40%）-[(40%-20%)×減徵率]】-累進差額（按臺灣地區消費者物價總指數調整後之原規定地價或前次移轉現值×B）</p> <p>註：<u>持有土地年限未超過20年者，無減徵，B為0.30</u></p> <p><u>持有土地年限超過20年以上者，減徵率為20%，B為0.24</u></p> <p><u>持有土地年限超過30年以上者，減徵率為30%，B為0.21</u></p> <p><u>持有土地年限超過40年以上者，減徵率為40%，B為0.18</u></p>





表 16.各項稅捐現行稅率表(續三)  
 Tab 16. Current Tax Rates for Taxation(Cont.3)

(三) 房 屋 稅

稅目	課 徵 標 的	稅 率
房 屋 稅	住 家 用  按其房屋現值課徵	1.2%
	非 住 家 用  1.供營業用者按其房屋現值課徵	3%
	2.私人醫院、診所、自由職業事務所及人 民團體等非供營業用者按其房屋現值 課徵	2%
	工廠自有供直接生產者按其房屋現值依營業用稅 率減半課徵	1.5%

附註：住家用稅率 90 年 7 月起調整。

# 1 6. 各項稅捐現行稅率表(續四)

Table 16. Current Tax Rates for Taxation(Cont.4)

## (四) 使用牌照稅

稅目	車輛種類 稅額 汽缸(新台幣元) 總排氣量(立方公分)	小客車(每車乘人座位九人以下者)	
		自用	營業用
使用牌照稅	500 以下	1,620	900
	501 — 600	2,160	1,260
	601 — 1,200	4,320	2,160
	1,201 — 1,800	7,120	3,060
	1,801 — 2,400	11,230	6,480
	2,401 — 3,000	15,210	9,900
	3,001 — 4,200	28,220	16,380
	4,201 — 5,400	46,170	24,300
	5,401 — 6,600	69,690	33,660
6,601 — 7,800	117,000	44,460	
7,801 以上	151,200	56,700	
稅目	車輛種類 稅額 汽缸(新台幣元) 總排氣量(立方公分)	機器腳踏車	
使用牌照稅	150(含150以下)		—
	151 — 250		800
	251 — 500		1,620
	501 — 600		2,160
	601 — 1,200		4,320
	1,201 — 1,800		7,120
	1,801 以上		11,230

表 16.各項稅捐現行稅率表(續五)  
 Tab 16. Current Tax Rates for Taxation(Cont.5)  
 (四) 使用牌照稅

稅 目	車輛種類	大 客 車 (每車乘人座位在十人以上者)	貨 車
	稅 額 汽 缸 (新台幣元) 總排氣量(立方公分)		
使 用 牌 照 稅	500 以下	—	900
	501 — 600	1,080	1,080
	601 — 1,200	1,800	1,800
	1,201 — 1,800	2,700	2,700
	1,801 — 2,400	3,600	3,600
	2,401 — 3,000	4,500	4,500
	3,001 — 3600	5,400	5,400
	3,601 — 4,200	6,300	6,300
	4,201 — 4,800	7,200	7,200
	4,801 — 5,400	8,100	8,100
	5,401 — 6,000	9,000	9,000
	6,001 — 6,600	9,900	9,900
	6,601 — 7,200	10,800	10,800
	7,201 — 7,800	11,700	11,700
	7,801 — 8,400	12,600	12,600
	8,401 — 9,000	13,500	13,500
9,001 — 9,600	14,400	14,400	
9,601 — 10,200	15,300	15,300	
10,201 以上	16,200	16,200	

附註：1.小客貨車兩用車之稅額按自用小客車之稅額課徵。

2.曳引車之稅額按貨車稅額加徵 30%。

表 16.各項稅捐現行稅率表(續六)

Table 16. Current Tax Rates for Taxation(Cont.6)

(五) 契 稅

稅 目	課 徵 標 的	稅 率	監 證 費 稅 率
契     稅	一、買賣契約	6.0%	—
	二、典權契約	4.0%	—
	三、交換契約	2.0%	—
	四、贈與契約	6.0%	—
	五、分割契約	2.0%	—
	六、占有契約	6.0%	—

(六) 印 花 稅

稅 目	課 徵 標 的	稅 率
印   花  稅	一、(1)銀錢收據	4 ‰
	(2)收受或領還押標金收據	1 ‰
	二、買賣動產契據	新台幣 12 元
	三、承攬契據	1 ‰
	四、典賣、讓受及分割不動產契據	1 ‰



伍、行政組織

V. Political Organization

伍、行政組織

V. Political Organization



表17.本局暨各分局稽徵區域劃分

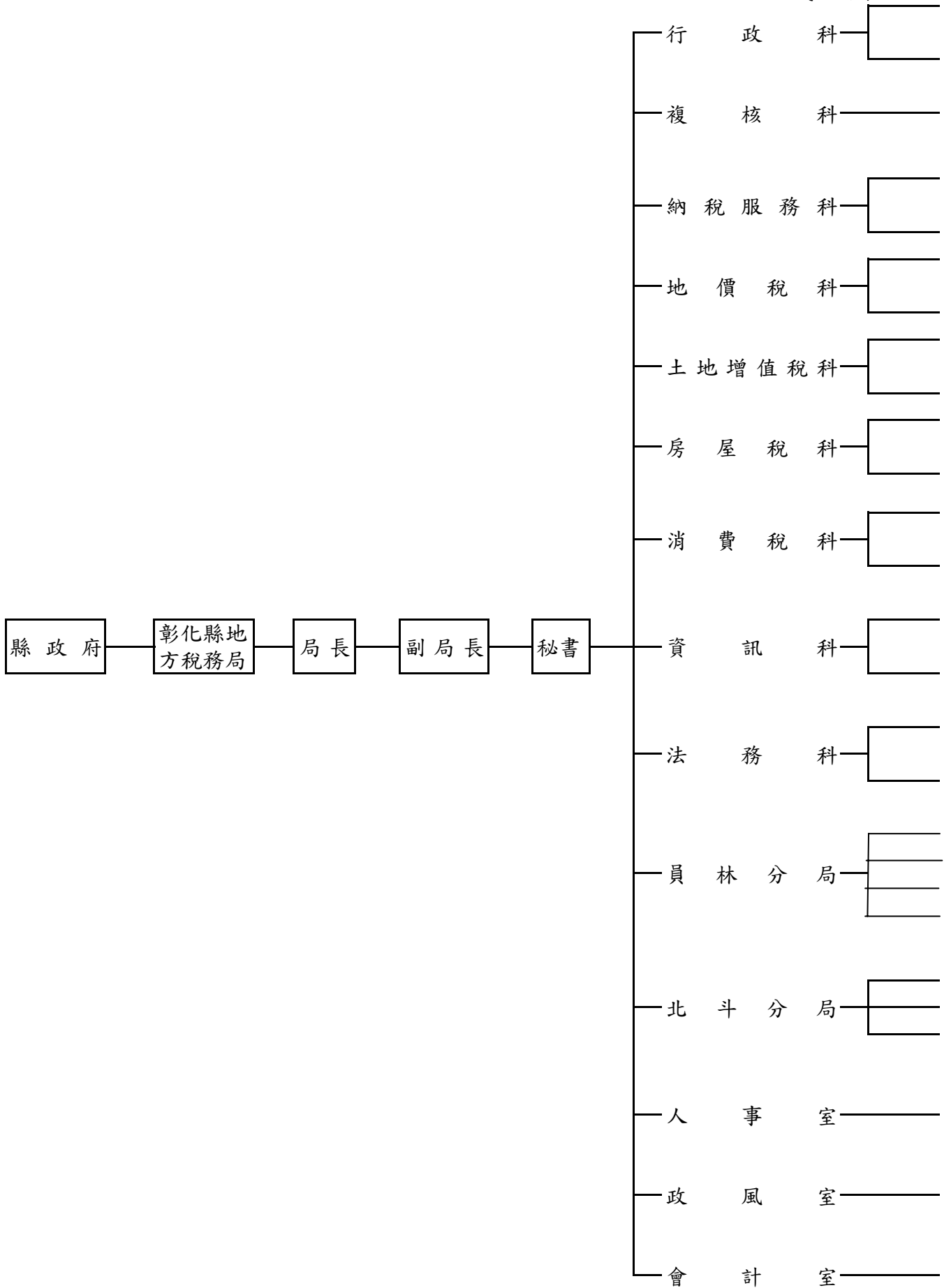
年底別及鄉鎮市別 of Year & Township	面積 ( 平方公 里 ) Area (Square Kilometer)	村 里 數 Number of T' suns & Lins
民國 89 年 底 End of 2000	<b>1,074.3960</b>	<b>586</b>
民國 90 年 底 End of 2001	<b>1,074.3960</b>	<b>586</b>
民國 91 年 底 End of 2002	<b>1,074.3960</b>	<b>588</b>
民國 92 年 底 End of 2003	<b>1,074.3960</b>	<b>588</b>
民國 93 年 底 End of 2004	<b>1,074.3960</b>	<b>588</b>
民國 94 年 底 End of 2005	<b>1,074.3960</b>	<b>589</b>
民國 95 年 底 End of 2006	<b>1,074.3960</b>	<b>589</b>
民國 96 年 底 End of 2007	<b>1,074.3960</b>	<b>589</b>
民國 97 年 底 End of 2008	<b>1,074.3960</b>	<b>589</b>
民國 98 年 底 End of 2009	<b>1,074.38</b>	<b>589</b>
總 局 Headquarter	<b>339.10</b>	<b>225</b>
彰化市 Changhua	65.69	73
鹿港鎮 Lugang	39.46	29
和美鎮 Hemei	39.93	32
線西鄉 Siansi	18.09	8
伸港鄉 Shengang	22.33	14
福興鄉 Fusing	49.89	22
秀水鄉 Sioushuei	29.34	14
花壇鄉 Huatan	36.35	18
芬園鄉 Fenyuan	38.02	15
員林分局 Yuanlin Branch	<b>283.27</b>	<b>211</b>
員林鎮 Yuanlin	40.04	41
溪湖鎮 Sihu	32.06	25
田中鎮 Tianjhong	34.61	22
大村鄉 Dacun	30.78	16
埔鹽鄉 Puyan	38.61	22
埔心鄉 Pusin	20.95	20
永靖鄉 Yongjing	20.64	24
社頭鄉 Shetou	36.14	24
二水鄉 Ershuei	29.44	17
北 斗 分 局 Beidou Branch	<b>452.01</b>	<b>153</b>
北 斗 鎮 Beidou	19.25	15
二 林 鎮 Erlin	92.85	27
田 尾 鄉 Tianwei	24.04	20
埤 頭 鄉 Pitou	42.75	17
芳 苑 鄉 Fangyuan	91.38	26
大 城 鄉 Dacheng	63.74	15
竹 塘 鄉 Jhutang	42.17	14
溪 州 鄉 Sijhou	75.83	19

資料來源：根據彰化縣政府主計處資料編製。

Table 17. Service District of Headquarters and Branch

戶 數 ( 戶 ) Number of Households	人 口 數 ( 人 ) Number of Population	每 戶 平 均 人 口 數 Person /Households
<b>318,950</b>	<b>1,310,531</b>	<b>4.11</b>
<b>323,331</b>	<b>1,313,994</b>	<b>4.06</b>
<b>327,530</b>	<b>1,316,179</b>	<b>4.02</b>
<b>332,044</b>	<b>1,316,443</b>	<b>3.96</b>
<b>336,670</b>	<b>1,316,762</b>	<b>3.91</b>
<b>340,358</b>	<b>1,315,826</b>	<b>3.87</b>
<b>344,076</b>	<b>1,315,034</b>	<b>3.82</b>
<b>348,265</b>	<b>1,314,354</b>	<b>3.77</b>
<b>353,763</b>	<b>1,312,935</b>	<b>3.71</b>
<b>305,703</b>	<b>1,084,592</b>	<b>3.55</b>
<b>117,023</b>	<b>396,629</b>	<b>3.39</b>
70,929	237,160	3.34
21,988	85,364	3.88
23,734	89,624	3.78
4,060	17,081	4.21
8,848	35,942	4.06
11,893	49,130	4.13
9,569	38,985	4.07
12,791	46,238	3.61
6,849	24,980	3.65
<b>120,111</b>	<b>434,612</b>	<b>3.62</b>
36,297	125,838	3.47
14,927	56,260	3.77
12,442	44,499	3.58
10,090	36,646	3.63
8,701	34,565	3.97
9,812	35,410	3.61
10,311	39,607	3.84
12,231	45,038	3.68
5,300	16,749	3.16
<b>68,569</b>	<b>253,351</b>	<b>3.69</b>
9,797	33,631	3.43
14,198	54,479	3.84
7,603	28,890	3.80
8,478	32,008	3.78
9,934	36,637	3.69
5,366	19,151	3.57
4,565	16,693	3.66
8,628	31,862	3.69

表18. 本局組  
民國 98



# 概況

年底

第一股：文書管理。

第二股：事務管理、出納。

各稅稽徵業務之複核、抽查、內部業務檢查。

第一股：納稅服務、公文檢核、研究發展、管制考核及其他綜合業務。

第二股：法令宣導。

第一股：地價稅、田賦之稽徵(定期開徵)。

第二股：地價稅、田賦之稽徵(欠稅清理、課稅資料通報運用管制)。

第一股：土地增值稅、工程受益費之稽徵

第二股：印花稅之稽徵。

第一股：房屋稅之稽徵。

第二股：契稅之稽徵。

第一股：使用牌照稅稽徵。

第二股：娛樂稅稽徵、各稅逃漏稅捐之查緝。

第一股：各稅系統管理、講習訓練及檔案之管理。

第二股：資訊設備、資安及退稅與單造管理。

第一股：違章漏稅案件之審理及欠稅、財務罰鍰之清理、移送執行、禁止處分、限制出境。

第二股：稅務行政救濟案件之處理。

第一股：田賦、地價稅、工程受益費之稽徵與使用牌照稅之稽徵及退稅。

第二股：房屋稅、契稅之稽徵。

第三股：土地增值稅、印花稅之稽徵。

第四股：娛樂稅、欠稅清理、納稅服務及一般行政業務。

第一股：田賦、地價稅、土地增值稅、工程受益費之稽徵。

第二股：房屋稅、契稅、印花稅之稽徵。

第三股：娛樂稅、使用牌照稅之稽徵及退稅、欠稅清理，納稅服務及一般行政業務。

組織編制、任免遷調、考核獎懲及退撫等人事管理事項。

政風法令宣導、公務機密、機關安全及貪瀆不法之預防與查處等事項。

歲計、會計及統計事項之管理。

表19. 本局現有員額配置

單位：人

(1) 預算額

年及科室別 Year & Office	合計 Total	局長 Director-General	副局長 Deputy Director-General	主任秘書 Chief Secretary	秘書 Secretary	科長 Chief	主任 Chief	副主任 Deputy Chief	審核員 Revenue Assessor
民國89年底 End of 2000	284	1	1	1	1	7	5	—	3
民國90年底 End of 2001	289	1	1	1	2	7	5	—	3
民國91年底 End of 2002	289	1	1	—	1	7	6	—	4
民國92年底 End of 2003	233	1	1	—	1	7	6	—	4
民國93年底 End of 2004	233	1	1	—	1	7	6	—	4
民國94年底 End of 2005	229	1	1	—	1	7	6	—	4
民國95年底 End of 2006	229	1	1	—	1	7	6	—	6
民國96年底 End of 2007	229	1	1	—	1	7	6	—	6
民國97年底 End of 2008	225	1	1	—	1	9	5	—	6
民國98年底 End of 2009	225	1	1	—	1	9	5	—	6

資料來源：人事科提供。

## Table 19. Alloctation of The Personnel

### (1) Budget Staff

Unit:Man

股 長 Chief	檢 核 員 Junior Auditor	電 作 管 理 師 Systems Coordinator	稅 務 員 Revenue Officer	科 員 Officer	助 理 稅 務 員 Assistant Revenue Officer	辦 事 員 Clerk	書 記 Associate Clerk	會 計 室 佐 理 員 Accounting Assistant	人 事 室 助 理 員 Junior Persenel Officer	雇 員 Assistant Clerk
33	1	1	113	7	55	5	40	7	2	1
34	—	—	117	7	56	5	40	7	2	1
34	—	—	117	7	56	5	40	7	2	1
27	—	—	97	13	42	5	24	3	2	—
27	—	—	97	13	42	5	24	3	2	—
22	—	—	101	15	42	9	15	3	2	—
22	—	—	102	14	42	9	14	2	2	—
22	—	—	102	14	42	9	14	2	2	—
23	—	—	102	11	42	9	11	2	2	—
23	—	—	102	11	42	9	11	2	2	—

表19. 本局現有員額配置(續一完)

單位：人

(2) 實 有 額

年 及 科 室 別 Year & Office	合 計 Total	局 長 Director-General	副 局 長 Deuty Director-General	主 任 秘 書 Chief Secretary	秘 書 Secretary	科 長 Chief	主 任 Chief	審 核 員 Revenue Assessor
民國89年底End of 2000	264	1	1	1	2	7	5	2
民國90年底End of 2001	273	1	-	1	2	7	5	2
民國91年底End of 2002	265	1	1	-	1	7	5	4
民國92年底End of 2003	216	1	1	-	1	6	6	4
民國93年底End of 2004	222	1	1	-	1	7	6	4
民國94年底End of 2005	213	1	1	-	1	7	6	4
民國95年底End of 2006	206	1	1	-	1	7	5	4
民國96年底End of 2007	208	1	1	-	1	7	6	4
民國97年底End of 2008	209	1	1	-	1	10	2	4
民國98年底End of 2009	203	1	1	-	1	8	5	6
局長室Director-General Offices	3	1	1	-	1	-	-	-
行政科General Affairs Section	14	-	-	-	-	1	-	-
複核科 Auditing Section	7	-	-	-	-	1	-	6
納稅服務科 Public Services Section	11	-	-	-	-	1	-	-
地價稅科 Land Value Tax Section	15	-	-	-	-	1	-	-
土地增值稅科 Land Value Increment Tax Section	11	-	-	-	-	-	-	-
房屋稅科 House Tax Section	19	-	-	-	-	1	-	-
消 費 稅 科 Consumption Tax Section	13	-	-	-	-	1	-	-
資 訊 科 Information Management Section	19	-	-	-	-	1	-	-
法 務 科 Legal Affairs Section	14	-	-	-	-	1	-	-
會 計 科 Accounting Section	7	-	-	-	-	-	1	-
政 風 科 Civil Service Ethics Section	2	-	-	-	-	-	1	-
人 事 科 Personnel Section	5	-	-	-	-	-	1	-
員 林 分 局 Yuanlin Branch	40	-	-	-	-	-	1	-
北 斗 分 局 Beidou Branch	23	-	-	-	-	-	1	-

資料來源：人事科提供。

Table 19. Allocation of The Personnel(Cont.1 End)

(2) Actual Staff

Unit:Man

股 長 Chief	檢 核 員 Junior Auditor	電 作 管 理 師 Systems Corrdinator	稅 務 員 Revenue Officer	科 員 Officer	助 理 稅 務 員 Assistant Revenue Officer	辦 事 員 Clerk	書 記 Associate Clerk	會 計 室 佐 理 員 Accounting Assistant	人 事 室 助 理 員 Junior Persennel Officer	雇 員 Assistant Clerk
26	1	1	104	7	53	5	38	7	2	1
32	-	-	110	7	55	5	36	7	2	1
33	-	-	108	5	50	5	35	7	2	1
31	-	-	87	6	41	5	20	4	2	1
28	-	-	92	7	41	4	23	4	2	1
24	-	-	95	10	38	9	13	1	2	1
25	-	-	97	9	32	9	11	1	2	1
25	-	-	96	8	34	9	11	2	2	1
25	-	-	95	8	40	8	9	2	2	1
23	-	-	95	8	35	9	6	2	2	1
-	-	-	-	-	-	-	-	-	-	-
2	-	-	-	4	-	6	1	-	-	-
-	-	-	-	-	-	-	-	-	-	-
2	-	-	7	-	1	-	-	-	-	-
1	-	-	10	-	3	-	-	-	-	-
1	-	-	9	-	1	-	-	-	-	-
2	-	-	12	-	4	-	-	-	-	-
2	-	-	7	-	2	-	1	-	-	-
2	-	-	10	-	5	-	1	-	-	-
2	-	-	7	-	4	-	-	-	-	-
2	-	-	-	2	-	-	-	2	-	-
-	-	-	-	-	-	-	-	-	-	1
1	-	-	-	1	-	-	-	-	2	-
4	-	-	20	1	8	3	3	-	-	-
2	-	-	13	-	7	-	-	-	-	-



表20. 本局現有人員人事資料統計

單位：人

年別、性別、年齡別 End of Year、Sex、Age	官 等 Ranking				Servant
	總計 Total	簡任 10—14職等 Selected Appointment	薦任 6—9職等 Recommended Appointment	委任 1—5職等 Delegated Appointment	雇員 Employees
民國 89 年底 End of 2000	264	1	104	158	1
民國 90 年底 End of 2001	273	1	115	156	1
民國 91 年底 End of 2002	265	1	118	145	1
民國 92 年底 End of 2003	216	1	97	117	1
民國 93 年底 End of 2004	222	1	105	115	1
民國 94 年底 End of 2005	213	1	113	98	1
民國 95 年底 End of 2006	206	1	117	87	1
民國 96 年底 End of 2007	208	1	115	91	1
民國 97 年底 End of 2008	209	1	113	94	1
民國 98 年底 End of 2009	203	1	115	86	1
( 一 ) 性 別 Sex					
男 Male	52	1	30	21	—
女 Female	151	—	85	65	1
( 二 ) 年 齡 Age					
19 歲 以 下 Under 19 Years Old	—	—	—	—	—
20-24 歲 20-24 Years Old	—	—	—	—	—
25-29 歲 25-29 Years Old	13	—	5	8	—
30-34 歲 30-34 Years Old	33	—	19	14	—
35-39 歲 35-39 Years Old	40	—	17	23	—
40-44 歲 40-44 Years Old	42	—	19	23	—
45-49 歲 45-49 Years Old	38	—	22	16	—
50-54 歲 50-54 Years Old	30	—	28	1	1
55-59 歲 55-59 Years Old	2	—	2	—	—
60-64 歲 60-64 Years Old	4	1	2	1	—
64 歲 以 上 64 Years Above Old	1	—	1	—	—

資料來源：根據人事室資料編製。

Table 20. Personnel Statistic

Unit: Man

職務別、學歷別、考試別、年資別 Affair、Educational、Examination、Seniority	官 等 Ranking				Servant
	總 計 Total	簡任 10—14 職等 Selected Appointment	薦任 6—9 職等 Recommended Appointment	委任 1—5 職等 Delegated Appointment	雇 員 Employees
<b>(三) 職 務 Affair</b>					
稅 務 人 員 Tax Officer	171	1	103	67	—
行政人員 General Officer	18	—	5	13	—
會計人員 Accounting Officer	7	—	3	4	—
人事人員 Personnel Officer	5	—	3	2	—
政風人員 Civil Service Ethics Officer	2	—	1	—	1
<b>(四) 學 歷 Educational</b>					
研 究 所 Graduate School	16	1	12	3	—
大 學 畢 業 University	117	—	68	49	—
專 科 畢 業 Junior College	58	—	33	25	—
高中(職)畢業 Senior High (Vocational) School	12	—	2	9	1
國(初)中以上 Junior High School	—	—	—	—	—
<b>(五) 考 試 Examination</b>					
高等考試 Senior Civil Service Examinations	32	—	31	1	—
普通考試 Junior Civil Service Examinations	29	—	11	18	—
特種考試 Special Civil Service Examinations	99	1	51	47	—
升等考試 Promotion Civil Service Examinations	—	—	—	—	—
其他考試 Others Examinations	40	—	21	19	—
未經考試 Not Examinations	3	—	1	1	1
<b>(六) 年 資 Seniority</b>					
5 年 以 下 Under 5 years	45	—	24	21	—
5—9 年 5—9 years	33	—	14	19	—
10-14 年 10-14 years	25	—	10	15	—
15-19 年 15-19 years	44	—	19	25	—
20-24 年 20-24 years	17	—	11	5	1
25-29 年 25-29 years	24	—	23	1	—
30 年 以 上 Over 30 years	15	1	14	—	—

表21. 本局稅捐稽徵經費統計

單位：新臺幣元

會計年度別及科目別 Fiscal Year & Items	合 計 Total				
	預 算 Budget		決 算 Accounting		決算佔預算 % B/A Rate
	金額 Amount	%	金額 Amount	%	
民國88年下半年及89 年 度 FY2000	858,875,870	100.00	774,344,639	100.00	90.16
民國 90 年度 FY2001	574,028,000	100.00	534,653,704	100.00	93.14
民國 91 年度 FY2002	486,089,000	100.00	450,586,826	100.00	92.70
民國 92 年度 FY2003	396,940,000	100.00	364,668,073	100.00	91.87
民國 93 年度 FY2004	379,931,000	100.00	354,880,756	100.00	93.41
民國 94 年度 FY2005	364,208,000	100.00	357,255,965	100.00	98.09
民國 95 年度 FY2006	363,460,000	100.00	351,050,165	100.00	96.59
民國 96 年度 FY2007	362,737,000	100.00	344,749,364	100.00	95.04
民國 97 年度 FY2008	363,673,000	100.00	350,239,756	100.00	96.31
民國 98 年度 FY2009	360,984,000	100.00	343,161,412	100.00	95.06

資料來源：根據經費會計報告及預決算書編製。

Table 21. Cost of Tax Collections in Recent Years

Unit:N.T.\$1.00

中央款(省負擔)National Budget Source (Provincial)					縣市負擔 Munivipal Budget Source				
預算 Budget		決算 Accounting		決算佔預算% B/A Rate	預算 Budget		決算 Accounting		決算佔預算% B/A Rate
金額 Amount	%	金額 Amount	%		金額 Amount	%	金額 Amount	%	
-	-	-	-	-	<b>858,875,870</b>	<b>100.00</b>	<b>774,344,639</b>	<b>100.00</b>	<b>90.16</b>
-	-	-	-	-	<b>574,028,000</b>	<b>100.00</b>	<b>534,653,704</b>	<b>100.00</b>	<b>93.14</b>
-	-	-	-	-	<b>486,089,000</b>	<b>100.00</b>	<b>450,586,826</b>	<b>100.00</b>	<b>92.70</b>
-	-	-	-	-	<b>396,940,000</b>	<b>100.00</b>	<b>364,668,073</b>	<b>100.00</b>	<b>91.87</b>
-	-	-	-	-	<b>379,931,000</b>	<b>100.00</b>	<b>354,880,756</b>	<b>100.00</b>	<b>93.41</b>
-	-	-	-	-	<b>364,208,000</b>	<b>100.00</b>	<b>357,255,965</b>	<b>100.00</b>	<b>98.09</b>
-	-	-	-	-	<b>363,460,000</b>	<b>100.00</b>	<b>351,050,165</b>	<b>100.00</b>	<b>96.59</b>
-	-	-	-	-	<b>362,737,000</b>	<b>100.00</b>	<b>344,749,364</b>	<b>100.00</b>	<b>95.04</b>
-	-	-	-	-	<b>363,673,000</b>	<b>100.00</b>	<b>350,239,756</b>	<b>100.00</b>	<b>96.31</b>
-	-	-	-	-	<b>360,984,000</b>	<b>100.00</b>	<b>343,161,412</b>	<b>100.00</b>	<b>95.06</b>

表22.本局各項稅捐稽徵成本統計

單位：新臺幣元

會計年度別及稅目別 Fiscal Year & Items	實徵淨額(千元) Net Actual collection	成本總計 (元)Total cost (dollars)	直接成本	
			小計 Sub-Total	人事費 Personnel Expenses
民國88年下半年及89年 度 FY2000	<b>21,828,877</b>	<b>673,007,368</b>	<b>521,872,618</b>	<b>361,907,374</b>
會計年度別及稅目別 Fiscal Year & Items	實徵淨額(千元) Net Actual collection	成本總計 (元)Total cost (dollars)	直接成本	
			小計 Sub-Total	計
民國 90 年度 FY2001	<b>13,872,401</b>	<b>477,709,434</b>	<b>421,923,578</b>	
民國 91 年度 FY2002	<b>11,774,765</b>	<b>444,625,519</b>	<b>371,858,313</b>	
民國 92 年度 FY2003	<b>8,782,411</b>	<b>354,054,125</b>	<b>226,329,848</b>	
民國 93 年度 FY2004	<b>9,808,736</b>	<b>338,314,891</b>	<b>224,484,095</b>	
民國 94 年度 FY2005	<b>10,592,537</b>	<b>331,475,827</b>	<b>279,047,134</b>	
民國 95 年度 FY2006	<b>9,847,605</b>	<b>335,788,362</b>	<b>277,592,244</b>	
民國 96 年度 FY2007	<b>9,837,732</b>	<b>343,256,345</b>	<b>275,405,386</b>	
民國 97 年度 FY2008	<b>9,503,293</b>	<b>338,348,407</b>	<b>279,984,801</b>	
民國 98 年度 FY2009	<b>9,329,700</b>	<b>335,712,499</b>	<b>273,040,427</b>	
地 價 稅 Land Value Tax	1,644,209	93,845,874	74,393,624	
土 地 增 值 稅 Land Value Increment Tax	1,649,252	47,598,800	36,831,131	
房 屋 稅 House Tax	2,337,745	73,644,513	59,525,860	
使 用 牌 照 稅 Vehicle License Tax	3,208,544	86,464,034	75,624,005	
契 稅 Deed Tax	258,835	11,168,941	8,577,726	
印 花 稅 Stamp Tax	172,229	10,276,040	8,364,027	
娛 樂 稅 Amusement Tax	58,886	12,714,297	9,724,054	

資料來源：根據12月份經費會計報告及預決算書編製。

Table 22. Cost of Tax Levying

Unit:N.T.\$1.00

Indirect Cost				
業 務 費 Affair Expenses	旅 運 費 Traveling Expenses	委 辦 費 Assignment Fees	獎 勵 及 濟 助 費 Incentive and Relief Fees	補 助 及 捐 助 費 Subsidies and Contribution Fees
<b>126,195,339</b>	<b>9,053,607</b>	—	<b>4,418,753</b>	<b>20,297,545</b>

Indirect Cost			
人 事 費 Personnel Expenses	業 務 費 Affair Expenses	獎 補 助 及 損 失 Incentives and Losses	
<b>312,526,642</b>	<b>109,396,936</b>	—	
<b>307,853,619</b>	<b>64,004,694</b>	—	
<b>164,936,251</b>	<b>61,393,597</b>	—	
<b>159,977,416</b>	<b>64,506,679</b>	—	
<b>216,217,244</b>	<b>62,829,890</b>	—	
<b>212,790,479</b>	<b>64,801,765</b>	—	
<b>207,984,187</b>	<b>67,421,199</b>	—	
<b>210,349,912</b>	<b>69,634,889</b>	—	
<b>203,438,976</b>	<b>69,601,451</b>	—	
63,188,146	11,205,478	—	
34,950,816	1,880,315	—	
45,794,113	13,731,747	—	
35,317,006	40,306,999	—	
8,442,718	135,008	—	
6,204,889	2,159,138	—	
9,541,288	182,766	—	

表22. 本局稅捐稽徵成本統計(續一完)

單位：新臺幣元

會計年度別及稅目別 Fiscal Year & Items	間 接 成 本		
	小 計 Sub-Total	人 事 費 Personnel Expenses	事 務 費 Administration Fees
民國88年下半年及89年 度 FY2000	151,134,750	116,744,314	—

會計年度別及稅目別 Fiscal Year & Items	間 接 成 本		
	小 計 Sub-Total	人 事 費 Personnel Expenses	業 務 費 Affair Expenses
民國 90 年度 FY2001	55,785,856	3,334,064	21,407,536
民國 91 年度 FY2002	72,767,206	7,771,947	40,097,522
民國 92 年度 FY2003	127,724,277	67,005,082	37,261,068
民國 93 年度 FY2004	113,830,796	65,203,495	34,928,796
民國 94 年度 FY2005	52,428,693	5,874,421	31,435,486
民國 95 年度 FY2006	58,196,118	5,786,116	36,027,412
民國 96 年度 FY2007	67,850,959	5,827,635	35,735,092
民國 97 年度 FY2008	58,363,606	5,607,858	36,072,435
民國 98 年度 FY2009	62,672,072	5,531,702	37,643,332
地 價 稅 Land Value Tax	19,452,250	1,704,451	11,692,019
土 地 增 值 稅 Land Value Increment Tax	10,767,669	950,954	6,467,124
房 屋 稅 House Tax	14,118,653	1,256,356	8,473,514
使 用 牌 照 稅 Vehicle License Tax	10,840,029	920,461	6,534,882
契 稅 Deed Tax	2,591,215	219,890	1,562,198
印 花 稅 Stamp Tax	1,912,013	169,231	1,148,122
娛 樂 稅 Amusement Tax	2,990,243	310,359	1,765,473

資料來源：根據12月份經費會計報告及預決算書編製。

Table 22. Cost of Tax Levying( Cont.1 End)

Unit:N.T.\$1.00

Indirect		Cost	每千元成本
維護費 Maintenance fees	設備及投資費 Equipment and Investment Cost	其他 Others	Cost per NT\$1,000
—	<b>34,390,436</b>	—	<b>30.83</b>

Indirect		Cost	每千元成本
設備及投資費 Equipment and Investment Cost	其他 Others	Cost per NT\$1,000	
<b>26,866,522</b>	<b>4,177,734</b>	<b>34.44</b>	
<b>23,647,737</b>	<b>1,250,000</b>	<b>37.76</b>	
<b>22,200,127</b>	<b>1,258,000</b>	<b>40.31</b>	
<b>12,428,505</b>	<b>1,270,000</b>	<b>34.49</b>	
<b>13,872,786</b>	<b>1,246,000</b>	<b>31.29</b>	
<b>13,954,590</b>	<b>2,428,000</b>	<b>34.10</b>	
<b>25,037,332</b>	<b>1,250,900</b>	<b>34.89</b>	
<b>15,440,353</b>	<b>1,242,960</b>	<b>35.60</b>	
<b>18,290,738</b>	<b>1,206,300</b>	<b>35.98</b>	
5,681,103	374,677	57.08	
3,142,349	207,242	28.86	
4,117,245	271,538	31.50	
3,175,272	209,414	26.95	
759,066	50,061	43.15	
557,868	36,792	59.66	
857,835	56,576	215.91	



表23. 本局稅務服務中心服務統計表

Table 23. Service Statistic of Tax Service Center  
98年度

服 務 項 目	Service Items	件 ( 次 ) 數	Cases
1.解 答 稅 務 法 令	Consultation regarding tax laws	134,136	
2.補 發 稅 單	Tax statement re-issuance	—	
3.輔 導 納 稅 人 填 寫 各 項 書 表	Guide taxpayer to fill in forms	60,021	
4.供 應 書 表	Forms supply	75,059	
5.發 佈 新 聞 稿	Release a press release	250	
6.提 供 稅 務 宣 導 資 料	Provide tax administration to promote data	67,233	
7.免 費 電 話 服 務	Free phone service	20,408	
8.其 他	Other	11,509	
合 計	Total	368,616	

陸、附 錄  
VI Appendix

陸、附 錄  
VI Appendix

## 表24. 本縣各項稅收實徵數

單位：新臺幣千元

(一) 按年 月 別 分

會計年度別 Fiscal Year	總 計 Grand Total	國 稅 National Taxes
民國 88 年 下 半 年	39,457,788	27,150,423
及 89 年 度 FY2000		
民國 90 年 度 FY2001	25,343,766	17,056,282
民國 91 年 度 FY2002	23,526,279	14,829,936
民國 92 年 度 FY2003	20,647,284	11,568,160
民國 93 年 度 FY2004	23,008,341	12,847,278
民國 94 年 度 FY2005	25,618,294	14,682,649
民國 95 年 度 FY2006	23,039,368	12,851,893
民國 96 年 度 FY2007	31,920,656	21,779,809
民國 97 年 度 FY2008	31,549,146	21,772,745
民國 98 年 度 FY2009	26,040,940	16,455,383
FY2009 98年 1 月Jan.	1,213,891	1,045,975
2 月Feb.	488,903	264,062
3 月Mar.	1,640,309	1,316,366
4 月Apr.	2,520,415	81,236
5 月May	5,700,725	3,567,530
6 月June	6,851,268	5,737,984
7 月July	-1,103,302	-1,365,590
8 月Aug.	435,830	151,739
9 月Sep.	3,864,359	3,627,232
10 月Oct.	259,858	-65,787
11 月Nov.	2,882,651	1,529,719
12 月Dec.	1,286,033	564,917

資料來源：根據本處及財政部台灣省中區國稅局彰化分局徵課會計報告表編製。  
附註：本表所列之實徵數係為實徵淨額。

Table 24. Actual Collection Taxes

(I) By Monthly

Unit: N. T. \$1,000

省 Provincial	稅 Taxes	縣 County	市 and City	稅 Taxes	教育捐 Education Sur Tax	罰 Punitive	錢 Fine
-				<b>11,839,369</b>	<b>3,110</b>		<b>464,886</b>
-				<b>8,033,713</b>	<b>672</b>		<b>253,099</b>
-				<b>8,336,920</b>	<b>731</b>		<b>358,692</b>
-				<b>8,781,680</b>	<b>731</b>		<b>296,713</b>
-				<b>9,808,160</b>	<b>576</b>		<b>352,327</b>
-				<b>10,592,537</b>	<b>2,661</b>		<b>340,447</b>
-				<b>9,847,605</b>	<b>455</b>		<b>339,415</b>
-				<b>9,837,732</b>	<b>314</b>		<b>302,801</b>
-				<b>9,503,293</b>	<b>212</b>		<b>272,896</b>
-				<b>9,329,700</b>	<b>381</b>		<b>255,476</b>
-				150,968	-		16,948
-				208,610	3		16,228
-				303,887	112		19,944
-				2,422,320	28		16,831
-				2,115,237	14		17,944
-				1,090,617	169		22,498
-				242,670	44		19,574
-				257,335	3		26,753
-				213,711	-		23,416
-				305,289	1		20,355
-				1,330,038	8		22,886
-				689,018	-	1	32,099

表24. 本縣各項稅收實徵數(續一完)

單位：新臺幣千元

(二) 按稅目別

稅目別 Tax Items	88年下半年及89年 度 FYJuly1999To2000	90年 度 FY2001	91年 度 FY2002	92年 度 FY2003
<b>總計</b> Grand Total	<b>39,457,788</b>	<b>25,343,766</b>	<b>23,526,279</b>	—
<b>國稅</b> National Taxes	<b>27,150,423</b>	<b>17,056,282</b>	<b>14,829,936</b>	—
營利事業所得稅 Business Income Tax	7,153,081	5,504,473	5,034,185	5,292,240
綜合所得稅 Individual Income Tax	3,884,034	3,143,165	3,222,246	1,800,299
遺產贈與稅 Estate Gift Tax	1,054,317	406,334	569,970	861,934
貨物稅 Commodity Tax	929,743	486,647	562,802	653,985
證券交易稅 Securities Transactions Tax	4,124,261	1,673,948	2,000,499	1,691,337
期貨交易稅 Futures Transactions Tax	18,589	3,699	3,050	1,372
菸酒稅 Tobacco and Alcohol Tax	—	—	70	1,673
營業稅 Business Tax	9,986,398	5,838,016	3,437,114	1,265,320
<b>省稅</b> Provincial Taxes	—	—	—	—
<b>縣市稅</b> County and City Taxes	<b>11,839,369</b>	<b>8,033,713</b>	<b>8,336,920</b>	<b>8,781,680</b>
教育捐 Education Sur Tax	3,110	672	731	731
罰鍰 Punitive Fine	464,886	253,099	358,692	296,713

資料來源：根據本處及財政部台灣省中區國稅局彰化縣分局徵課會計報告表編製。

附註：本表所列各稅數字係為各稅之實徵淨額；總計係為各項稅捐收入與罰鍰之合計。

Table 24. Actual Collection Taxes (Cont. 1 End)

(II) By Tax Item

Unit: N. T. \$1,000

93 年 度 FY2004	94 年 度 FY2005	95 年 度 FY2006	96 年 度 FY2007	97 年 度 FY2008	98 年 度 FY2009
<b>23,008,341</b>	<b>25,618,294</b>	<b>23,039,368</b>	<b>31,920,656</b>	<b>31,549,146</b>	<b>26,040,940</b>
<b>12,847,278</b>	<b>14,682,649</b>	<b>12,851,893</b>	<b>21,779,809</b>	<b>21,772,745</b>	<b>16,455,383</b>
6,014,892	7,530,779	7,523,471	10,376,549	12,939,520	7,744,581
2,302,906	5,021,250	5,170,994	5,078,191	5,867,679	2,588,145
917,989	750,038	721,656	615,773	713,510	512,891
811,803	767,625	830,651	960,047	1,052,089	986,786
2,008,204	1,386,781	1,898,921	2,751,348	1,803,890	2,458,696
—	—	—	—	—	—
10,024	13,774	9,268	19,732	22,334	9,985
781,460	-787,598	-3,303,068	1,978,169	-626,277	2,154,299
—	—	—	—	—	—
<b>9,808,160</b>	<b>10,592,537</b>	<b>9,847,605</b>	<b>9,837,732</b>	<b>9,503,293</b>	<b>9,329,700</b>
<b>576</b>	<b>2,661</b>	<b>455</b>	<b>314</b>	<b>212</b>	<b>381</b>
<b>352,327</b>	<b>340,447</b>	<b>339,415</b>	<b>302,801</b>	<b>272,896</b>	<b>255,476</b>